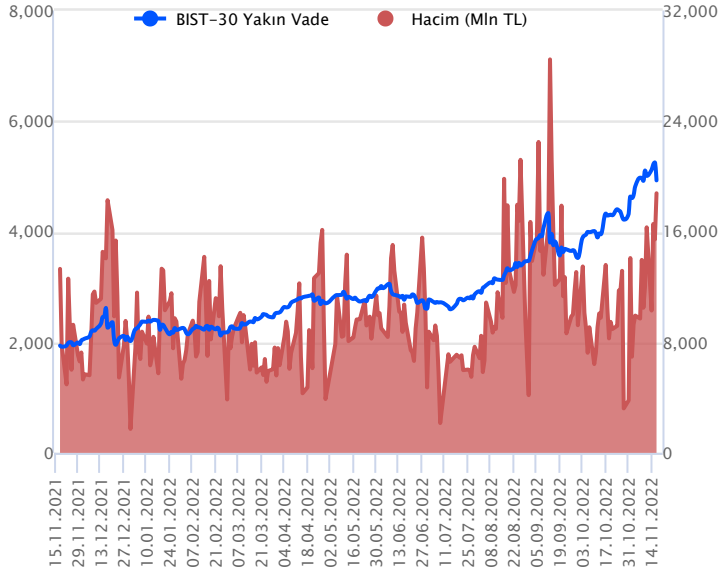


Sözleşme Kodu	Vade Ayı	Uzlaşma Fiyatı	Önceki Uzlaşma Fiyatı	Değişim	Değişim Puan	Gün İçi Yüksek	Gün İçi Düşük	İşlem Miktarı	İşlem Hacim	Açık Pozisyon	Açık Pozisyon Değişimi	Vadeye Kalan Gün Sayısı	Takasbank Başlangıç Teminatları
<b>ENDEKS KONTRATLARI</b>													
F_XU0300223	28.02.2023	5,173.00	5,482.50	-5.65 %	-309.50	5,490.00	5,133.00	3,515.00	184,511,732.50	1,605.00	219.00	103	5,380
F_XU0301222	30.12.2022	4,933.00	5,249.25	-6.02 %	-316.25	5,269.50	4,835.25	373,675.00	18,779,458,390.00	282,293.00	-11,480.00	43	5,380

### BIST 30 Yakın Vadeli Kontratı



Aralık vadeli endeks sözleşmesi dün 4.835,25 ile 5.269,50 arasında dalgalanarak günü %6,02'lik düşüşle 4.933,00 uzlaşma fiyatından tamamladı. Akşam seansı kapanışı ise uzlaşma fiyatının altında 4.927,50 seviyesinden gerçekleşti. Son dönemde yurt dışından bağımsız kendi iç dinamikleri ile hareket eden sözleşmede, oynaklığın arttığı ve sert satıcılar seyirlerin izlendiği bir günü geride bıraktık. Haftanın son işlem gününde de volatilitenin devam ettiği bir gün görebileceğimizi değerlendiriyoruz. Bu bakımdan yatırımcıların risk profillerine uygun aktif bir kar al/zarar durdur stratejisine bağlı kalmalarının yararlı olacağını düşünüyoruz. Çünkü sert satıcılar seyirlerin ardından sözleşmenin güne volatil bir başlangıç yapmasını bekliyoruz.

Sözleşmede 4.910 seviyesi altındaki fiyatlamalarda çünkü en düşük seviye olan 4.835,25 civarını destek olarak izleyeceğiz. Fiyatlamaların 4.835 altında kalıcılık sağlaması durumunda 4.755 seviyesinin gündeme gelebileceğini değerlendiriyoruz. Yukarıda ise 5.030 – 5.050 aralığını direnç olarak izliyoruz. Bu aralık üzerinde 5.175 ve 5.270 seviyelerinin direnç olarak takip edilebileceğini düşünüyoruz.

### Endeks - 30 Yakın Vadeli Aracı Kurum Dağılımı Günlük Değişim

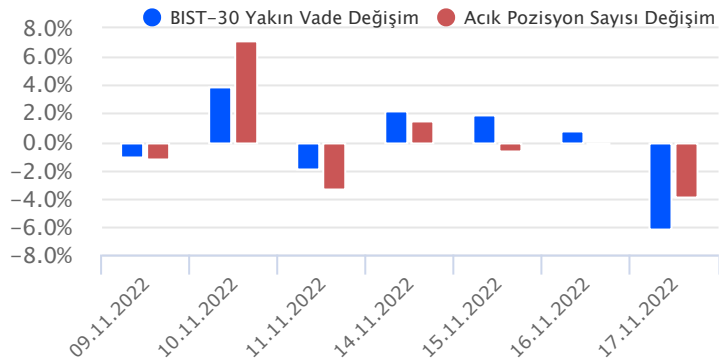
Long			Short		
Kurum	Net Lot	Pay (%)	Kurum	Net Lot	Pay (%)
İş Menkul	13.970	35	Ak Yatırım	24.256	60
Ünlü Menkul	7.633	19	Garanti BBVA	4.821	12
Bank of America	6.132	15	Teb Yatırım	3.342	8
Vakıf Yatırım	2.359	6	Meksa Yatırım	2.621	7
QNB Finans Yatırım	2.255	6	İnfo Yatırım	1.368	3
Diğer	7.979	20	Diğer	3.920	10

İlk 5 Kurum Satım Ağırlıklı

### Endeks - 30 Yakın Vadeli Aracı Kurum Dağılımı Tüm Vade

Long			Short		
Kurum	Net Lot	Pay (%)	Kurum	Net Lot	Pay (%)
Teb Yatırım	112.927	73	Tacirler Yatırım	31.422	20
İş Yatırım	19.607	13	Ak Yatırım	17.975	12
Garanti BBVA	5.776	4	HSBC Yatırım	16.296	11
Vakıf Yatırım	4.545	3	Oyak Yatırım	13.914	9
Ünlü Menkul	2.401	2	Ziraat Yatırım	13.053	9
Diğer	8.677	6	Diğer	61.273	40

İlk 5 Kurum Alım Ağırlıklı

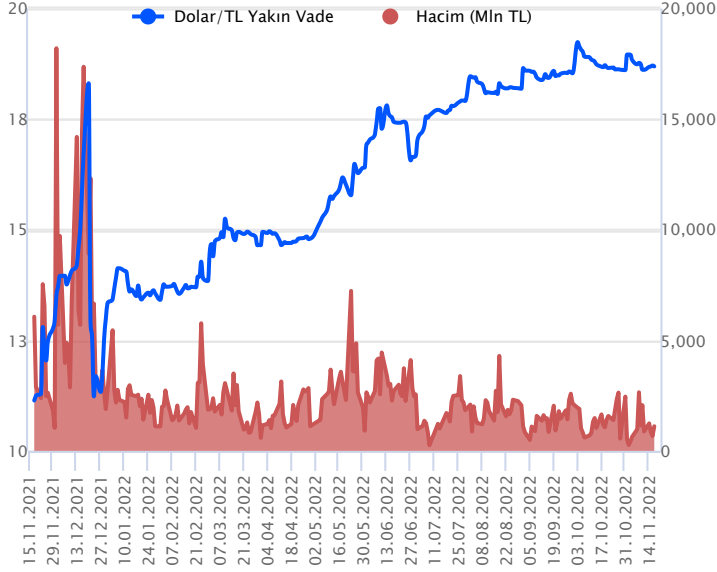


### Fiyat (%) Açık Pozisyon (%) Yorum

Artış	Artış	Yükselişin devamlılığı için sinyal olarak kabul edilebilir.
Artış	Azalış	Yükselişin desteklenmediğini gösterir.
Azalış	Artış	Düşüşlerin devamlılığı için sinyal olarak kabul edilebilir.
Azalış	Azalış	Düşüşlerin desteklenmediğini gösterir.

Sözleşme Kodu	Vade Ayı	Uzlaşma Fiyatı	Önceki Uzlaşma Fiyatı	Değişim	Değişim Puan	Gün İçi Yüksek	Gün İçi Düşük	İşlem Miktarı	İşlem Hacim	Açık Pozisyon	Açık Pozisyon Değişimi	Vadeye Kalan Gün Sayısı	Takasbank Başlangıç Teminatları
<b>DÖVİZ KONTRATLARI</b>													
F_EURTRY1122	30.11.2022	19.3183	19.4442	-0.65 %	-0.13	19.4842	19.2994	873	16,941,903	6,426	-653	13	2,185
F_EURTRY1222	30.12.2022	19.7044	19.8424	-0.70 %	-0.14	19.8684	19.6700	1,007	19,926,227	2,340	-159	43	2,185
F_EURUSD1122	30.11.2022	1.0340	1.0396	-0.54 %	-0.01	1.0410	1.0311	13,558	260,942,811	61,510	-215	13	465
F_EURUSD1222	30.12.2022	1.0367	1.0412	-0.43 %	0.00	1.0430	1.0333	5,064	97,765,637	14,846	243	43	465
F_USDTRY1122	30.11.2022	18.6916	18.7112	-0.10 %	-0.02	18.7413	18.6850	59,494	1,112,739,555	765,635	-37,590	13	2,100
F_USDTRY1222	30.12.2022	19.0298	19.0472	-0.09 %	-0.02	19.0740	19.0202	55,607	1,059,215,584	1,119,824	-5,966	43	2,100

## Dolar/TL Yakın Vadeli Kontratı



Kasım vadeli Dolar/TL sözleşmesi dün 18,6850 ile 18,7413 seviyeleri arasında dalgalanarak günü %0,10'luk düşükle 18,6916 uzlaşma fiyatından tamamladı. Yurt içerisinde döviz mevduatı 11 Kasım haftasında parite etkisinden arındırılmış olarak gerçek kişilerde 2,2 milyar dolar, tüzel kişilerde ise 1,5 milyar dolar azalış kaydetti. TCMB brüt döviz rezervleri ise 3 milyar dolar artışla 117,5 milyar dolara çıktı. ABD'de işsizlik maaşı başvuruları geçen hafta 222 bin seviyesinde açıklandı. Ülkede konut başlangıçları Ekim'de talepte yaşanan daralma sonrası 1,43 milyon adede gerilerken, inşaat izinleri ise 1,52 milyon adet olarak açıklandı. Fed üyesi Bullard, enflasyonu düşürmek için faizlerin kısıtlı seviyeye çıkarılması gerektiğini bildirdi. Açıklanan verilerin fiyatlamalara etkisi olmadığını söyleyebiliriz. Yatay seyirlerin etkili olmaya devam ettiği Dolar/TL spot kuru, bu sabah saat 08:25 itibarıyla 18,60'lı seviyelerden işlem görüyor. Dolar endeksi ise 106,57 civarında seyrediyor. Bu görünüm altında sözleşmede gün içerisinde 18,66 - 18,63 ve 18,57 seviyeleri destek olarak izlenebilir. Yukarıda ise 18,74 - 18,78 ve 18,89 seviyeleri direnç olarak takip edilebilir.

## Dolar/TL Yakın Vade Aracı Kurum Dağılımı Günlük Değişim

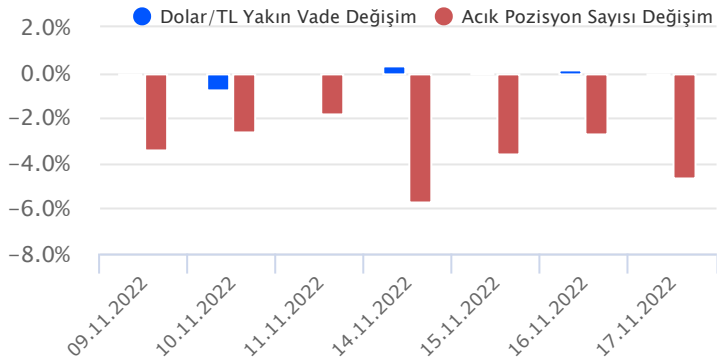
Long			Short		
Kurum	Net Lot	Pay (%)	Kurum	Net Lot	Pay (%)
Akbank	32.500	74	Ak Yatırım	20.379	47
Sanko Yatırım	3.270	8	Garanti BBVA	5.638	13
Vanbey Yatırım	2.000	5	Deniz Yatırım	5.200	12
Türkish Yatırım	1.625	4	Garanti Bankası	5.000	11
Meksa Yatırım	1.566	4	Bank of America	4.728	11
Diğer	2.708	6	Diğer	2.724	6

İlk 5 Kurum Alım Ağırlıklı

## Dolar/TL Yakın Vade Aracı Kurum Dağılımı Tüm Vade

Long			Short		
Kurum	Net Lot	Pay (%)	Kurum	Net Lot	Pay (%)
Yapı Kredi Yatırım	242.099	40	Akbank	186.615	31
Denizbank	63.965	11	T.C. Merkez Bankası	185.651	30
Bank of America	57.321	9	İş Yatırım	118.595	20
Ak Yatırım	43.907	7	Oyak Yatırım	26.582	4
Deniz Yatırım	22.818	4	Burgan Yatırım	24.997	4
Diğer	179.617	30	Diğer	67.287	11

İlk 5 Kurum Satım Ağırlıklı

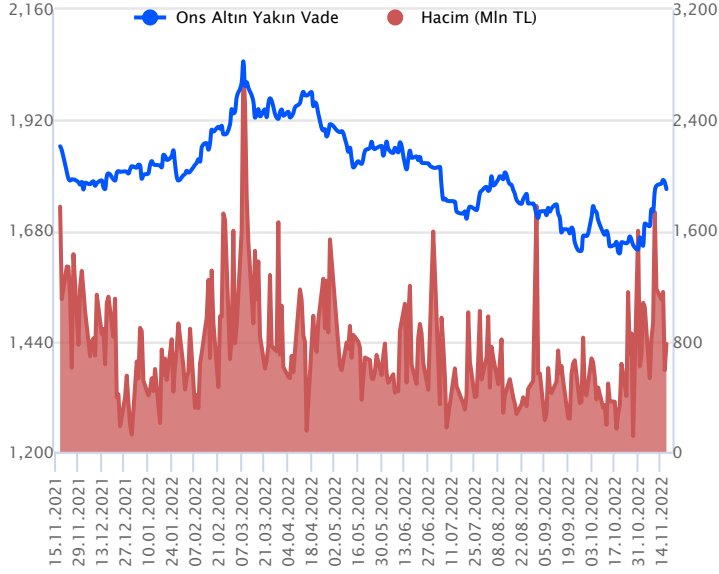


## Fiyat (%) Açık Pozisyon (%) Yorum

Artış	Artış	Yükselişin devamlılığı için sinyal olarak kabul edilebilir.
Artış	Azalış	Yükselişin desteklenmediğini gösterir.
Azalış	Artış	Düşüşlerin devamlılığı için sinyal olarak kabul edilebilir.
Azalış	Azalış	Düşüşlerin desteklenmediğini gösterir.

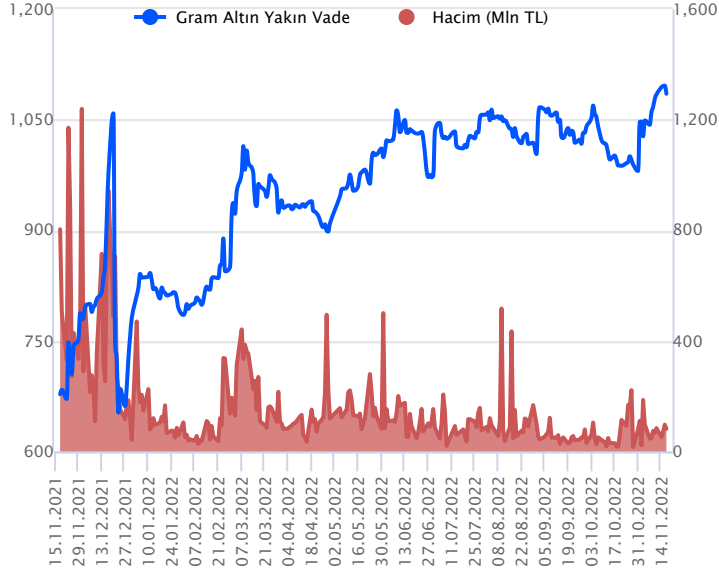
Sözleşme Kodu	Vade Ayı	Uzlaşma Fiyatı	Önceki Uzlaşma Fiyatı	Değişim	Değişim Puan	Gün İçi Yüksek	Gün İçi Düşük	İşlem Miktarı	İşlem Hacim	Açık Pozisyon	Açık Pozisyon Değişimi	Vadeye Kalan Gün Sayısı	Takasbank Başlangıç Teminatları
<b>ALTIN KONTRATLARI</b>													
F_XAUTRYM0223	28.02.2023	1,135.870	1,150.130	-1.24 %	-14.26	1,147.950	1,132.100	4,263	4,864,810	29,829	202	103	160
F_XAUTRYM1222	30.12.2022	1,085.200	1,096.330	-1.02 %	-11.13	1,095.000	1,082.700	74,841	81,549,722	554,454	-26,372	43	160
F_XAUUSD0223	28.02.2023	1,790.350	1,806.050	-0.87 %	-15.70	1,799.500	1,783.100	2,535	84,481,446	3,730	-1,021	103	2,325
F_XAUUSD1222	30.12.2022	1,771.350	1,787.150	-0.88 %	-15.80	1,781.150	1,765.200	23,689	781,279,136	65,310	-3,493	43	2,325

## ONS ALTIN Yakın Vadeli Kontratı



Aralık vadeli ons altın sözleşmesi dün 1765,20\$ ile 1781,15\$ arasında dalgalanarak, günü %0,88 kayıpla 1771,35\$ uzlaşma fiyatından kapattı. Spot piyasada saat 08:30 itibariyle ons altın 1759\$-1765\$ arasında işlem görüyor. Dün sözleşmede 1781\$ seviyesine doğru yükseliş görülmesine karşın gün sonunda zayıf seyirler görüldü ve kazançlarını geri verdi. Bu nedenle sözleşme için dünkü stratejimizi bugün için güncelliyoruz. Sözleşme için 1759\$ - 1782\$ aralığını nötr olarak değerlendiriyoruz. Sözleşme için 1759\$ seviyesinin altındaki kapanışlarda aşağı yönlü pozisyonlar artabilir. Bu bağlamda, 1776\$ stop seviyesi belirlenerek 1723\$ kar alımı için takip edilebilir. Yukarı yönlü stratejiler için 1782\$ seviyesinin üzerindeki saatlik kapanışlar izlenebilir. Sözleşme için 1782\$ seviyesinin üzerinde 1764\$ stop seviyesi olmak koşuluyla 1817\$ seviyesi değerlendirilebilir. Bugün ABD'de açıklanacak veriler ve Fed üyelerinin konuşmaları bulunuyor. Son günlerde Fed üyelerinin konuşmaları, dolardaki yatay seyrin korunmasını sağlıyor. Bu sabahta dolar endeksi 106,00-107,00 puan aralığında işlem görüyor.

## GRAM ALTIN Yakın Vadeli Kontratı

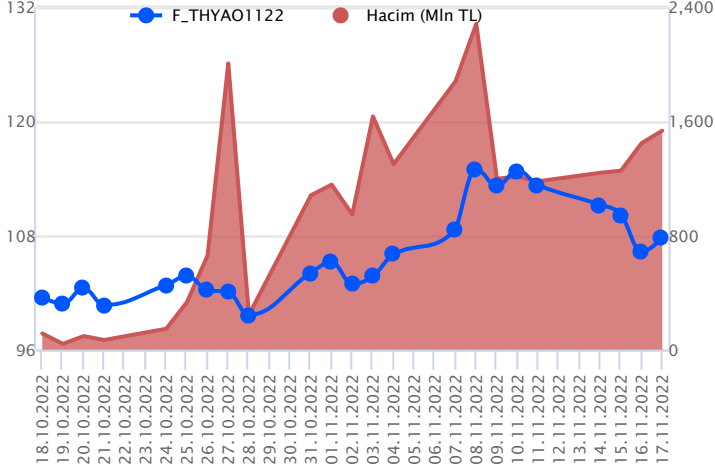


Aralık vadeli gram altın sözleşmesi dün 1082,70 TL ile 1095,00 TL arasında seyrederek, günü %1,02 düşüyle 1085,20 TL uzlaşma fiyatından tamamladı. Spot piyasada saat 08:30 itibariyle gram altın 1053,00 TL seviyesinde işlem görüyor. Dolar/TL kuru 18,54 TL ile 18,60 TL arasında ve ons altın 1759\$-1765\$ aralığında bulunuyor. Dün izlenen yükseliş, gün sonunda yerini satışlara bıraktı. Bu nedenle, sözleşme için dünkü stratejimiz geçerliliğini korumaya devam ediyor. Sözleşmede 1081,00 TL ile 1098,00 TL arasında nötr olarak değerlendiriyoruz. Sözleşme için 1081,00 TL seviyesinin altındaki saatlik kapanışlarda aşağı yönlü pozisyonların artması beklenebilir. Bu durumda, 1091,00 TL stop seviyesi eklenerek 1060,00 TL kar alımı için hedeflenebilir. Sözleşmede 1098,00 TL seviyesinin üzerindeki saatlik kapanışlarda yukarı yönlü pozisyonların artması değerlendirilebilir. Bu doğrultuda, sözleşme için 1098,00 TL seviyesinin üzerinde 1087,00 TL stop seviyesi olmak koşuluyla 1119,00 TL seviyesi takip edilebilir. Küresel piyasalarda, dolar yatay seyrini koruyor. Fed üyelerinin açıklamaları devam ediyor. Bugün içinde ABD'den veriler ve Fed üyelerinin konuşmaları izlenebilir.

Sözleşme	Vade Ayı Son Uzlaşma	Önceki Uzlaşma	Değişim %	Günün Düşüşü	Günün Yüksekliği	İşlem Adedi	İşlem Hacmi
<b>PAY VADELİ SÖZLEŞMELERİNDE EN FAZLA İŞLEM GÖRENLER</b>							
F_THYAO1122	30.11.2022	107.710	1.40 %	101.900	109.600	143,648	1,535,359,231
F_EREGL1122	30.11.2022	37.160	-0.46 %	35.820	38.300	334,030	1,251,727,560
F_ODAS1122	30.11.2022	11.480	2.23 %	10.070	11.930	985,589	1,098,629,327

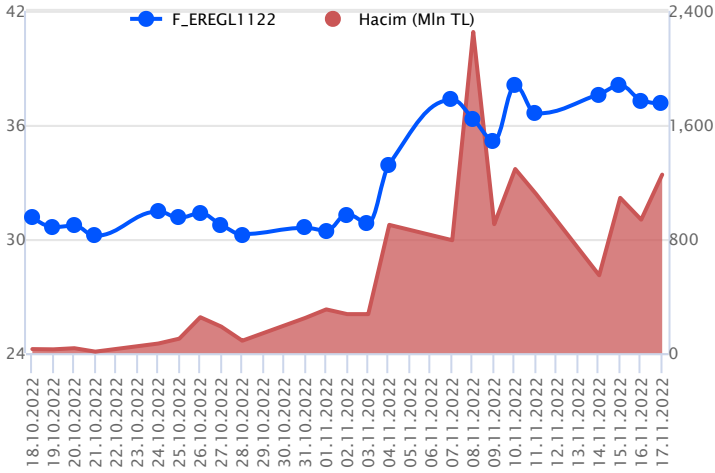
Pay vadeli sözleşmeleri, düşük teminatlarla yüksek tutarlı pozisyonlar almayı mümkün kılar. Pay vadeli sözleşmeleri ile ilgili daha detaylı bilgi almak için Gedik Yatırım VİOP Departmanı ile iletişime geçebilirsiniz.

### F\_THYAO1122 Vadeli Kontratı



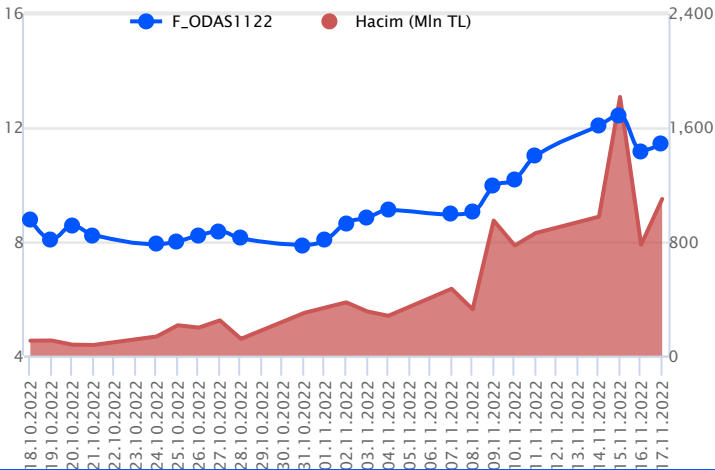
Hafta boyunca havacılık sektöründeki risk algısındaki artıştan kaynaklı baskı altında kalan THYAO sözleşmesinde dün 101,90 TL seviyesinden gelen alımlarla toparlanma çabası öne çıktı. Kasım vadeli THYAO sözleşmesi dün 101,90 TL – 109,60 TL seviyeleri arasında dalgalanarak günü 107,71 TL uzlaşma fiyatından tamamladı. Son dönemde yüksek volatilitenin ön plana çıktığı sözleşmede ilk aşamada toparlanmalar açısından ortalamaların keşiştiği bölge olan 108,00 TL üzeri kapanışlar takip edilebilir. Bu durumun sağlanması halinde sözleşmede 108,86 TL takip edilen ilk direnç konumunda bulunurken, devamında 109,40 TL ve 109,95 TL seviyeleri izlenebilir. Ancak kar satışlarının etkili olması ile ortalamaların altına fiyatlamaların sarkması durumunda sırasıyla 106,71 TL – 106,17 TL ve 105,64 TL seviyeleri önem kazanacaktır. Son dönemde yaşanan yüksek volatiliteye karşı her iki yönde alınacak pozisyonlarda temkinli olunması aktif bir stop loss stratejisine bağlı kalınması faydalı olacaktır. Aynı zamanda her iki yönlü stratejilerde verilen seviyelerin hızlı görülebileceği dikkate alınmalıdır.

### F\_EREGL1122 Vadeli Kontratı



Yatırım haberiyle birlikte tavan fiyatlamalara konu olan EREGL cephesinde sert yükselişlerin ardından düzeltmelerin yaşandığı ve son günlerde dalgalı bir seyrin öne çıktığı görülüyor. Dün yurt içi piyasalarda sert düzeltmelerin yaşandığı görülürken, EREGL cephesinde satışların sınırlı kaldığı ve gün içinde volatil bir seyrin etkili olduğu takip edildi. Kasım vadeli EREGL pay sözleşmesi gün içerisinde 35,82 – 38,30 TL aralığında hareket ederek günü %0,46 oranında sınırlı bir kayıpla 37,16 TL uzlaşma fiyatından tamamladı. Sözleşmede 36,82 – 36,60 seviyeleri kısa vadeli destek noktaları olup, bu seviyeler altında 35,98 – 35,82 – 35,40 ve 34,52 TL seviyeleri destek olarak izlenebilir. Son dönemdeki sıkışma alanının alt bandına denk gelen 34,52 TL'nin kırılması durumunda çok daha sert satışlar yaşanabilir. Yukarı yönlü hareketlerde ise 37,27 – 37,50 kısa vadeli direnç noktalarıdır. 37,50 TL üzerinde 38,11 – 38,28 – 38,54 ve 38,82 TL seviyeleri direnç olarak takip edilebilir. 38,82 TL üzerindeki tutunmalarda zirvenin bulunduğu 39,55 TL hedeflenebilir. Yüksek seyreden volatilitte ve sert fiyatlamalar nedeniyle pozisyon alımında dikkatli olunması önem taşımaktadır.

### F\_ODAS1122 Vadeli Kontratı



Kasım ayından itibaren sert yükselişlerin yaşandığı ve tarihi zirvelerin yenilediği ODAS cephesinde önceki gün etkili olan düzeltmelerin ardından dün yurt içinde zayıflayan görünümle birlikte açılışın ardından sert satışların etkili olduğu görüldü. Yaşanan sert satışların ardından kayıplarını geri alan ve artıya geçen ODAS cephesinde endeksten bağımsız fiyatlamalar ile gün içinde ciddi ölçüde yüksek seyreden volatilitte dikkat çekti. Kasım vadeli ODAS pay sözleşmesi gün içerisinde 10,07 – 11,93 TL aralığında hareket ederek günü %2,23 oranında yükselişle 11,48 TL uzlaşma fiyatından tamamladı. Yaşanan sert yükselişlerin ardından olası düzeltmelerin de sert gerçekleşebileceği göz önünde bulundurulmalıdır. Sert fiyatlamalar nedeniyle teknik analizin sağlıklı sonuçlar ortaya koymayabileceğini dikkate alarak 11,60 – 11,93 – 12,07 ve 12,60 TL seviyeleri direnç olarak, 11,17 – 10,89 – 10,40 ve 10,07 TL seviyeleri destek olarak takip edilebilir. Yaşanan sert fiyat hareketleri ve gün içinde yüksek seyreden volatilitte nedeniyle pozisyon alımını oldukça riskli buluyoruz.

## Dayanak Varlıkların Teknik Gösterge Görünümleri

## 20 Gün Ortalama/Fiyat Kesişmesi (YUKARI)

Bu şartları sağlayan dayanak varlık bulunmamaktadır.

## Güç Göstergeleri Olumlu

KOZAL  
TOASO

RSI ve Momentum göstergelerine göre olumlu olanlar

## 50 Gün Ortalama/Fiyat Kesişmesi (YUKARI)

Bu şartları sağlayan dayanak varlık bulunmamaktadır.

## MACD

AKSEN	ZAYIF SAT
ALARK	ZAYIF SAT
KCHOL	ZAYIF SAT
SAHOL	ZAYIF SAT
TRGYO	ZAYIF SAT

## 20/50 Gün Ortalama Kesişmesi (YUKARI)

Bu şartları sağlayan dayanak varlık bulunmamaktadır.

## Para Girişi Olan Dayanak Varlıklar

	Kapanış	İşlem Hacmi (Mln TL)
THYAO	107.00	12,411.45568
KOZAL	261.40	3,853.49046
KOZAA	38.30	3,546.71549
TOASO	125.60	1,993.36226

## Yüksek Hacimliler

	İşlem Hacmi (Mln TL)
XU030	77,513.52
X10XB	42,649.36
XLBNK	20,633.33
THYAO	12,411.46
EREGL	7,284.11

## 20 Gün Ortalama/Fiyat Kesişmesi (AŞAĞI)

KRDMD  
ISFIN  
TAVHL  
OYAKC  
MGROS

## Güç Göstergeleri Zayıf

BIMAS  
VESTL  
SOKM  
ALKİM  
OYAKC

RSI ve Momentum göstergelerine göre zayıf olanlar

## 50 Gün Ortalama/Fiyat Kesişmesi (AŞAĞI)

XPD/USD  
SKBNK  
TSKB  
BIMAS

## Göstergeleri Dipte Olanlar

BIMAS  
SOKM  
ALKİM  
VESTL  
OYAKC

CCI, RSI, Stochastics, Williams' %R , MFI ve DX göstergelerinin ortalaması en düşük olanlar

## 20/50 Gün Ortalama Kesişmesi (AŞAĞI)

Bu şartları sağlayan dayanak varlık bulunmamaktadır.

## Para Çıkışı Olan Dayanak Varlıklar

	Kapanış	İşlem Hacmi (Mln TL)
VAKBN	9.27	3,479.39
HALKB	9.26	3,300.74
ISFIN	8.71	205.56

## Dayanak Varlıkların Teknik Gösterge Konumları

Kod	5 Günlük H.O	10 Günlük H.O	20 Günlük H.O	50 Günlük H.O	RSI	StochS	MACD	CCI
AEFES	SATIM	SATIM	ALIM	ALIM	SATIM	ALIM	ALIM	SATIM
AKBNK	SATIM	ALIM	ALIM	ALIM	SATIM	ALIM	ALIM	SATIM
AKSEN	SATIM	SATIM	ALIM	ALIM	SATIM	ALIM	SATIM	SATIM
ALARK	SATIM	SATIM	ALIM	ALIM	SATIM	ALIM	SATIM	SATIM
ALKIM	SATIM	SATIM	SATIM	ALIM	SATIM	ALIM	SATIM	SATIM
ARCLK	SATIM	ALIM	ALIM	ALIM	SATIM	ALIM	ALIM	SATIM
ASELS	ALIM	ALIM	ALIM	ALIM	SATIM	ALIM	ALIM	SATIM
BIMAS	SATIM	SATIM	SATIM	SATIM	SATIM	SATIM	SATIM	SATIM
CCOLA	SATIM	SATIM	ALIM	ALIM	SATIM	ALIM	SATIM	SATIM
CNH/TRY	SATIM	ALIM	ALIM	ALIM	SATIM	ALIM	ALIM	SATIM
DOHOL	SATIM	ALIM	ALIM	ALIM	SATIM	ALIM	ALIM	SATIM
ECILC	SATIM	SATIM	ALIM	ALIM	SATIM	ALIM	SATIM	SATIM
EKGYO	SATIM	ALIM	ALIM	ALIM	SATIM	ALIM	ALIM	SATIM
ENJSA	SATIM	ALIM	ALIM	ALIM	SATIM	ALIM	ALIM	SATIM
EREGL	ALIM	ALIM	ALIM	ALIM	SATIM	ALIM	ALIM	SATIM
EUR/TRY	ALIM	ALIM	ALIM	ALIM	ALIM	ALIM	ALIM	SATIM
EUR/USD	ALIM	ALIM	ALIM	ALIM	ALIM	ALIM	ALIM	SATIM
FROTO	ALIM	ALIM	ALIM	ALIM	SATIM	ALIM	ALIM	SATIM
GARAN	SATIM	SATIM	ALIM	ALIM	SATIM	ALIM	ALIM	SATIM
GBP/USD	ALIM	ALIM	ALIM	ALIM	SATIM	ALIM	ALIM	SATIM
GUBRF	SATIM	ALIM	ALIM	ALIM	SATIM	ALIM	ALIM	SATIM
HALKB	SATIM	ALIM	ALIM	ALIM	SATIM	ALIM	ALIM	SATIM
HEKTS	ALIM	ALIM	ALIM	ALIM	SATIM	ALIM	ALIM	SATIM
ISCTR	SATIM	SATIM	ALIM	ALIM	SATIM	ALIM	ALIM	SATIM
ISFIN	SATIM	SATIM	SATIM	ALIM	SATIM	ALIM	ALIM	SATIM
ISGYO	ALIM	ALIM	ALIM	SATIM	ALIM	ALIM	ALIM	ALIM
KARSN	ALIM	ALIM	ALIM	ALIM	SATIM	ALIM	ALIM	SATIM
KCHOL	SATIM	SATIM	ALIM	ALIM	SATIM	ALIM	SATIM	SATIM
KOZAA	ALIM	ALIM	ALIM	ALIM	ALIM	SATIM	ALIM	SATIM
KOZAL	ALIM	ALIM	ALIM	ALIM	ALIM	SATIM	ALIM	SATIM
KRDMD	SATIM	SATIM	SATIM	ALIM	SATIM	ALIM	ALIM	SATIM
MGROS	SATIM	SATIM	SATIM	ALIM	SATIM	ALIM	SATIM	SATIM
ODAS	ALIM	ALIM	ALIM	ALIM	SATIM	ALIM	ALIM	SATIM
OYAKC	SATIM	SATIM	SATIM	ALIM	SATIM	ALIM	SATIM	SATIM
PETKM	SATIM	SATIM	ALIM	ALIM	SATIM	ALIM	ALIM	SATIM
PGSUS	SATIM	ALIM	ALIM	ALIM	SATIM	ALIM	SATIM	SATIM
RUB/TRY	ALIM	ALIM	ALIM	ALIM	ALIM	SATIM	ALIM	ALIM
SAHOL	SATIM	SATIM	ALIM	ALIM	SATIM	ALIM	SATIM	SATIM
SASA	ALIM	ALIM	ALIM	ALIM	SATIM	ALIM	ALIM	SATIM
SISE	SATIM	SATIM	ALIM	ALIM	SATIM	ALIM	SATIM	SATIM
SKBNK	SATIM	ALIM	ALIM	SATIM	SATIM	ALIM	ALIM	SATIM
SOKM	SATIM	SATIM	SATIM	ALIM	SATIM	SATIM	SATIM	SATIM
TAVHL	SATIM	SATIM	SATIM	ALIM	SATIM	ALIM	SATIM	SATIM
TCELL	SATIM	ALIM	ALIM	ALIM	SATIM	ALIM	ALIM	SATIM
THYAO	SATIM	SATIM	ALIM	ALIM	SATIM	ALIM	SATIM	SATIM
TKFEN	SATIM	SATIM	ALIM	ALIM	SATIM	ALIM	ALIM	SATIM
TOASO	ALIM	ALIM	ALIM	ALIM	ALIM	SATIM	ALIM	ALIM
TRGYO	SATIM	SATIM	ALIM	ALIM	SATIM	ALIM	SATIM	SATIM
TSKB	SATIM	SATIM	ALIM	SATIM	SATIM	ALIM	ALIM	SATIM
TTKOM	SATIM	SATIM	ALIM	ALIM	SATIM	ALIM	ALIM	SATIM
TUPRS	SATIM	SATIM	ALIM	ALIM	SATIM	ALIM	SATIM	SATIM
TURSG	SATIM	SATIM	ALIM	ALIM	SATIM	ALIM	SATIM	SATIM
ULKER	ALIM	ALIM	ALIM	ALIM	ALIM	SATIM	SATIM	ALIM
USD/TRY	ALIM	ALIM	ALIM	ALIM	ALIM	SATIM	SATIM	ALIM
VAKBN	SATIM	SATIM	ALIM	ALIM	SATIM	ALIM	ALIM	SATIM
VESTL	SATIM	SATIM	SATIM	ALIM	SATIM	SATIM	SATIM	ALIM
X10XB	SATIM	ALIM	ALIM	ALIM	SATIM	ALIM	ALIM	SATIM
XAU/TRY	ALIM	ALIM	ALIM	ALIM	SATIM	ALIM	ALIM	SATIM
XAU/USD	SATIM	ALIM	ALIM	ALIM	SATIM	ALIM	ALIM	SATIM
XLBNK	SATIM	ALIM	ALIM	ALIM	SATIM	ALIM	ALIM	SATIM
XU030	SATIM	ALIM	ALIM	ALIM	SATIM	ALIM	ALIM	SATIM
YKBNK	SATIM	ALIM	ALIM	ALIM	SATIM	ALIM	ALIM	SATIM

Kod	Destek 3	Destek 2	Destek 1	Kapanış	Pivot	Direnç 1	Direnç 2	Direnç 3
	<b>DESTEKLER</b>				<b>DİRENÇLER</b>			
F_AEFES1122	47.77	50.00	51.60	<b>53.19</b>	<b>53.83</b>	55.43	57.66	59.26
F_AEFES1222	49.62	51.78	52.90	<b>54.01</b>	<b>55.06</b>	56.18	58.34	59.46
F_AKBNK1122	13.76	14.68	15.16	<b>15.65</b>	<b>16.08</b>	16.56	17.48	17.96
F_AKBNK1222	14.20	15.09	15.55	<b>16.02</b>	<b>16.44</b>	16.90	17.79	18.25
F_AKSEN1122	39.65	41.97	45.05	<b>48.14</b>	<b>47.37</b>	50.45	52.77	55.85
F_AKSEN1222	41.50	43.50	46.20	<b>48.89</b>	<b>48.20</b>	50.90	52.90	55.60
F_ALARK1122	59.56	63.58	69.54	<b>75.50</b>	<b>73.56</b>	79.52	83.54	89.50
F_ALARK1222	61.43	65.43	71.13	<b>76.84</b>	<b>75.13</b>	80.83	84.83	90.53
F_ALKIM1122	33.13	34.88	36.39	<b>37.89</b>	<b>38.14</b>	39.65	41.40	42.91
F_ALKIM1222	34.21	35.94	37.24	<b>38.55</b>	<b>38.97</b>	40.27	42.00	43.30
F_ARCLK1122	76.52	79.53	81.37	<b>83.20</b>	<b>84.38</b>	86.22	89.23	91.07
F_ARCLK1222	69.91	77.16	81.12	<b>85.08</b>	<b>88.37</b>	92.33	99.58	103.54
F_ASELS1122	31.22	33.68	37.06	<b>40.44</b>	<b>39.52</b>	42.90	45.36	48.74
F_ASELS1222	33.70	35.83	38.55	<b>41.26</b>	<b>40.68</b>	43.40	45.53	48.25
F_BIMAS1122	115.92	120.36	123.44	<b>126.52</b>	<b>127.88</b>	130.96	135.40	138.48
F_BIMAS1222	116.97	121.46	124.76	<b>128.06</b>	<b>129.25</b>	132.55	137.04	140.34
F_CCOLA1122	143.59	151.97	161.97	<b>171.96</b>	<b>170.35</b>	180.35	188.73	198.73
F_CCOLA1222	156.46	162.24	169.70	<b>177.15</b>	<b>175.48</b>	182.94	188.72	196.18
F_CNHTRY1122	2.65	2.65	2.65	<b>2.65</b>	<b>2.65</b>	2.65	2.65	2.65
F_CNHTRY1222	2.65	2.65	2.65	<b>2.65</b>	<b>2.65</b>	2.65	2.65	2.65
F_DOHOL1122	5.93	6.11	6.32	<b>6.53</b>	<b>6.50</b>	6.71	6.89	7.10
F_DOHOL1222	6.06	6.23	6.43	<b>6.63</b>	<b>6.60</b>	6.80	6.97	7.17
F_ECILC1122	17.66	18.62	19.96	<b>21.30</b>	<b>20.92</b>	22.26	23.22	24.56
F_ECILC1222	19.51	20.21	20.93	<b>21.65</b>	<b>21.63</b>	22.35	23.05	23.77
F_EKGYO1122	5.02	5.18	5.30	<b>5.42</b>	<b>5.46</b>	5.58	5.74	5.86
F_EKGYO1222	5.06	5.26	5.36	<b>5.47</b>	<b>5.56</b>	5.66	5.86	5.96
F_ENJSA1122	21.17	22.41	23.88	<b>25.36</b>	<b>25.12</b>	26.59	27.83	29.30
F_ENJSA1222	22.16	23.27	24.77	<b>26.28</b>	<b>25.88</b>	27.38	28.49	29.99
F_EREGL1122	33.39	34.60	35.87	<b>37.13</b>	<b>37.08</b>	38.35	39.56	40.83
F_EREGL1222	34.17	35.38	36.67	<b>37.95</b>	<b>37.88</b>	39.17	40.38	41.67
F_EURTRY1122	19.08	19.19	19.26	<b>19.33</b>	<b>19.37</b>	19.45	19.56	19.63
F_EURTRY1222	19.43	19.55	19.63	<b>19.71</b>	<b>19.75</b>	19.83	19.95	20.03
F_EURUSD1122	1.02	1.03	1.03	<b>1.03</b>	<b>1.04</b>	1.04	1.05	1.05
F_EURUSD1222	1.02	1.03	1.03	<b>1.04</b>	<b>1.04</b>	1.04	1.05	1.05
F_FROTO1122	332.19	354.40	377.19	<b>399.99</b>	<b>399.40</b>	422.19	444.40	467.19
F_FROTO1222	339.71	363.64	385.32	<b>407.00</b>	<b>409.25</b>	430.93	454.86	476.54
F_GARAN1122	22.16	23.46	24.14	<b>24.82</b>	<b>25.44</b>	26.12	27.42	28.10
F_GARAN1222	22.86	24.11	24.78	<b>25.46</b>	<b>26.03</b>	26.70	27.95	28.62
F_GBPUSD1122	1.15	1.17	1.17	<b>1.18</b>	<b>1.18</b>	1.19	1.20	1.21
F_GBPUSD1222	1.16	1.17	1.18	<b>1.19</b>	<b>1.19</b>	1.20	1.21	1.22
F_GUBRF1122	147.98	153.27	157.48	<b>161.70</b>	<b>162.77</b>	166.98	172.27	176.48
F_GUBRF1222	152.70	157.93	161.81	<b>165.70</b>	<b>167.04</b>	170.92	176.15	180.03
F_HALKB1122	7.27	8.31	8.84	<b>9.36</b>	<b>9.88</b>	10.41	11.45	11.98
F_HALKB1222	7.29	8.43	9.01	<b>9.58</b>	<b>10.15</b>	10.73	11.87	12.45
F_HEKTS1122N1	35.38	40.26	42.71	<b>45.15</b>	<b>47.59</b>	50.04	54.92	57.37
F_HEKTS1222N1	36.73	41.49	43.86	<b>46.24</b>	<b>48.62</b>	50.99	55.75	58.12
F_ISCTR1122	8.26	8.76	9.04	<b>9.31</b>	<b>9.54</b>	9.82	10.32	10.60
F_ISCTR1222	8.46	8.99	9.26	<b>9.54</b>	<b>9.79</b>	10.06	10.59	10.86
F_ISFIN1122	7.46	8.09	8.42	<b>8.76</b>	<b>9.05</b>	9.38	10.01	10.34
F_ISFIN1222	7.72	8.34	8.66	<b>8.97</b>	<b>9.28</b>	9.60	10.22	10.54
F_ISGYO1122	7.53	7.76	7.95	<b>8.15</b>	<b>8.18</b>	8.37	8.60	8.79
F_ISGYO1222	7.76	7.99	8.15	<b>8.32</b>	<b>8.38</b>	8.54	8.77	8.93
F_KARSN1122	9.24	10.04	10.84	<b>11.63</b>	<b>11.64</b>	12.44	13.24	14.04
F_KARSN1222	9.49	10.28	11.09	<b>11.89</b>	<b>11.88</b>	12.69	13.48	14.29
F_KCHOL1122	55.42	57.67	59.79	<b>61.91</b>	<b>62.04</b>	64.16	66.41	68.53
F_KCHOL1222	56.63	58.95	61.04	<b>63.12</b>	<b>63.36</b>	65.45	67.77	69.86
F_KOZAA1122	30.59	32.83	35.60	<b>38.36</b>	<b>37.84</b>	40.61	42.85	45.62
F_KOZAA1222	31.46	33.73	36.36	<b>39.00</b>	<b>38.63</b>	41.26	43.53	46.16
F_KOZAL1122	190.29	207.31	235.16	<b>263.01</b>	<b>252.18</b>	280.03	297.05	324.90
F_KOZAL1222	199.42	215.32	242.11	<b>268.91</b>	<b>258.01</b>	284.80	300.70	327.49
F_KRDMD1122	11.33	11.69	12.06	<b>12.44</b>	<b>12.42</b>	12.79	13.15	13.52
F_KRDMD1222	11.67	12.01	12.36	<b>12.72</b>	<b>12.70</b>	13.05	13.39	13.74
F_MGROS1122	109.08	115.75	121.68	<b>127.62</b>	<b>128.35</b>	134.28	140.95	146.88
F_MGROS1222	114.54	120.08	125.79	<b>131.49</b>	<b>131.33</b>	137.04	142.58	148.29
F_ODAS1122	8.50	9.29	10.36	<b>11.44</b>	<b>11.15</b>	12.22	13.01	14.08
F_ODAS1222	8.77	9.56	10.63	<b>11.70</b>	<b>11.42</b>	12.49	13.28	14.35



Kod	Destek 3	Destek 2	Destek 1	Kapanış	Pivot	Direnç 1	Direnç 2	Direnç 3
<b>DESTEKLER</b>				<b>DİRENÇLER</b>				
F_OYAKC1122	15.30	15.95	16.33	<b>16.71</b>	<b>16.98</b>	17.36	18.01	18.39
F_OYAKC1222	15.87	16.46	16.80	<b>17.14</b>	<b>17.39</b>	17.73	18.32	18.66
F_PETKM1122	13.25	13.68	14.02	<b>14.35</b>	<b>14.45</b>	14.79	15.22	15.56
F_PETKM1222	13.64	14.06	14.38	<b>14.71</b>	<b>14.80</b>	15.12	15.54	15.86
F_PGSUS1122	306.52	324.51	348.50	<b>372.50</b>	<b>366.49</b>	390.48	408.47	432.46
F_PGSUS1222	317.83	335.16	358.35	<b>381.55</b>	<b>375.68</b>	398.87	416.20	439.39
F_RUBTRY1122	0.31	0.31	0.31	<b>0.31</b>	<b>0.31</b>	0.31	0.31	0.31
F_RUBTRY1222	0.27	0.27	0.27	<b>0.27</b>	<b>0.27</b>	0.27	0.27	0.27
F_SAHOL1122	30.04	31.71	33.74	<b>35.77</b>	<b>35.41</b>	37.44	39.11	41.14
F_SAHOL1222	30.76	32.48	34.56	<b>36.64</b>	<b>36.28</b>	38.36	40.08	42.16
F_SASA1122	136.81	152.15	159.82	<b>167.49</b>	<b>175.16</b>	182.83	198.17	205.84
F_SASA1222	136.55	152.97	161.17	<b>169.38</b>	<b>177.59</b>	185.79	202.21	210.41
F_SISE1122	28.30	30.10	32.09	<b>34.07</b>	<b>33.89</b>	35.88	37.68	39.67
F_SISE1222	29.50	31.17	32.98	<b>34.80</b>	<b>34.65</b>	36.46	38.13	39.94
F_SKBNK1122	1.97	2.08	2.19	<b>2.31</b>	<b>2.30</b>	2.41	2.52	2.63
F_SKBNK1222	2.05	2.15	2.25	<b>2.35</b>	<b>2.35</b>	2.45	2.55	2.65
F_SOKM1122	20.82	21.38	21.93	<b>22.49</b>	<b>22.49</b>	23.04	23.60	24.15
F_SOKM1222	21.40	21.96	22.47	<b>22.97</b>	<b>23.03</b>	23.54	24.10	24.61
F_TAVHL1122	64.76	68.24	73.43	<b>78.62</b>	<b>76.91</b>	82.10	85.58	90.77
F_TAVHL1222	67.38	70.56	75.45	<b>80.35</b>	<b>78.63</b>	83.52	86.70	91.59
F_TCELL1122	27.37	28.50	29.75	<b>31.01</b>	<b>30.88</b>	32.13	33.26	34.51
F_TCELL1222	28.11	29.21	30.50	<b>31.80</b>	<b>31.60</b>	32.89	33.99	35.28
F_THYAO1122	95.56	98.73	103.26	<b>107.79</b>	<b>106.43</b>	110.96	114.13	118.66
F_THYAO1222	97.60	100.85	105.40	<b>109.95</b>	<b>108.65</b>	113.20	116.45	121.00
F_TKFEN1122	31.77	33.16	34.18	<b>35.20</b>	<b>35.57</b>	36.59	37.98	39.00
F_TKFEN1222	32.58	34.01	35.07	<b>36.13</b>	<b>36.50</b>	37.56	38.99	40.05
F_TOASO1122	105.32	110.66	118.43	<b>126.20</b>	<b>123.77</b>	131.54	136.88	144.65
F_TOASO1222	108.51	113.75	121.16	<b>128.56</b>	<b>126.40</b>	133.81	139.05	146.46
F_TRGYO1122	11.33	11.91	12.59	<b>13.27</b>	<b>13.17</b>	13.85	14.43	15.11
F_TRGYO1222	12.36	12.77	13.21	<b>13.64</b>	<b>13.62</b>	14.06	14.47	14.91
F_TSKB1122	2.66	2.85	3.01	<b>3.16</b>	<b>3.20</b>	3.36	3.55	3.71
F_TSKB1222	2.91	3.05	3.15	<b>3.24</b>	<b>3.29</b>	3.39	3.53	3.63
F_TTKOM1122	12.74	13.12	13.61	<b>14.10</b>	<b>13.99</b>	14.48	14.86	15.35
F_TTKOM1222	13.13	13.47	13.96	<b>14.45</b>	<b>14.30</b>	14.79	15.13	15.62
F_TUPRS1122	365.02	381.51	402.01	<b>422.50</b>	<b>418.50</b>	439.00	455.49	475.99
F_TUPRS1222	376.76	392.83	412.33	<b>431.82</b>	<b>428.40</b>	447.90	463.97	483.47
F_TURSG1122	7.97	8.28	8.54	<b>8.79</b>	<b>8.85</b>	9.11	9.42	9.68
F_TURSG1222	7.76	8.32	8.69	<b>9.07</b>	<b>9.25</b>	9.62	10.18	10.55
F_ULKER1122	23.23	23.85	24.71	<b>25.57</b>	<b>25.33</b>	26.19	26.81	27.67
F_ULKER1222	24.08	24.56	25.44	<b>26.32</b>	<b>25.92</b>	26.80	27.28	28.16
F_USDTRY1122	18.61	18.65	18.67	<b>18.69</b>	<b>18.71</b>	18.73	18.76	18.78
F_USDTRY1222	18.95	18.98	19.00	<b>19.02</b>	<b>19.04</b>	19.06	19.09	19.11
F_VAKBN1122	7.56	8.46	8.91	<b>9.36</b>	<b>9.81</b>	10.26	11.16	11.61
F_VAKBN1222	7.49	8.47	8.96	<b>9.45</b>	<b>9.94</b>	10.43	11.41	11.90
F_VESTL1122	36.49	37.87	39.91	<b>41.96</b>	<b>41.29</b>	43.33	44.71	46.75
F_VESTL1222	37.28	38.65	40.79	<b>42.92</b>	<b>42.16</b>	44.30	45.67	47.81
F_X10XB0223	6,126.08	6,339.17	6,577.58	<b>6,816.00</b>	<b>6,790.67</b>	7,029.08	7,242.17	7,480.58
F_X10XB1222	6,068.00	6,208.25	6,357.75	<b>6,507.25</b>	<b>6,498.00</b>	6,647.50	6,787.75	6,937.25
F_XAUTRYM0223	1,112.03	1,122.07	1,127.88	<b>1,133.70</b>	<b>1,137.92</b>	1,143.73	1,153.77	1,159.58
F_XAUTRYM1222	1,067.85	1,075.27	1,080.15	<b>1,085.02</b>	<b>1,087.57</b>	1,092.45	1,099.87	1,104.75
F_XAUUSD0223	1,765.10	1,774.10	1,781.50	<b>1,788.90</b>	<b>1,790.50</b>	1,797.90	1,806.90	1,814.30
F_XAUUSD1222	1,747.20	1,756.20	1,763.15	<b>1,770.10</b>	<b>1,772.15</b>	1,779.10	1,788.10	1,795.05
F_XLBNK0223	3,313.00	3,569.00	3,697.00	<b>3,825.00</b>	<b>3,953.00</b>	4,081.00	4,337.00	4,465.00
F_XLBNK1222	3,156.33	3,398.17	3,525.08	<b>3,652.00</b>	<b>3,766.92</b>	3,893.83	4,135.67	4,262.58
F_XU0300223	4,680.67	4,906.83	5,037.67	<b>5,168.50</b>	<b>5,263.83</b>	5,394.67	5,620.83	5,751.67
F_XU0301222	4,317.75	4,576.50	4,752.00	<b>4,927.50</b>	<b>5,010.75</b>	5,186.25	5,445.00	5,620.50
F_YKBNK1122	8.88	9.49	9.93	<b>10.36</b>	<b>10.54</b>	10.98	11.59	12.03
F_YKBNK1222	9.13	9.74	10.15	<b>10.56</b>	<b>10.76</b>	11.17	11.78	12.19



Sözleşme Kodu	Vade Ayı	Uzlaşma Fiyatı	Önceki Uzlaşma Fiyatı	Değişim	Değişim Puan	Gün İçi Yüksek	Gün İçi Düşük	İşlem Miktarı	İşlem Hacim	Açık Pozisyon	Açık Pozisyon Değişimi	Vadeye Kalan Gün Sayısı	Takasbank Başlangıç Teminatları
<b>ENDEKS KONTRATLARI</b>													
F_XU0300223	28.02.2023	5,173.00	5,482.50	-5.65 %	-309.50	5,490.00	5,133.00	3,515.00	184,511,732.50	1,605.00	219.00	103	5,380
F_XU0300423	28.04.2023	5,343.50	5,626.50	-5.03 %	-283.00	5,604.75	5,300.25	259.00	13,989,837.50	248.00	-61.00	162	5,380
F_XU0301222	30.12.2022	4,933.00	5,249.25	-6.02 %	-316.25	5,269.50	4,835.25	373,675.00	18,779,458,390.00	282,293.00	-11,480.00	43	5,380
<b>DÖVİZ KONTRATLARI</b>													
F_CNHTRY1122	30.11.2022	2.6527	2.6527	0.00 %	0.00	2.6527	2.6527	1	26,527	7	0	13	3,170
F_CNHTRY1222	30.12.2022	2.6465	2.6465	0.00 %	0.00	2.6465	2.6465	5	132,325	4	2	43	3,170
F_EURTRY1122	30.11.2022	19.3183	19.4442	-0.65 %	-0.13	19.4842	19.2994	873	16,941,903	6,426	-653	13	2,185
F_EURTRY1222	30.12.2022	19.7044	19.8424	-0.70 %	-0.14	19.8684	19.6700	1,007	19,926,227	2,340	-159	43	2,185
F_EURUSD1122	30.11.2022	1.0340	1.0396	-0.54 %	-0.01	1.0410	1.0311	13,558	260,942,811	61,510	-215	13	465
F_EURUSD1222	30.12.2022	1.0367	1.0412	-0.43 %	0.00	1.0430	1.0333	5,064	97,765,637	14,846	243	43	465
F_GBPUSD1122	30.11.2022	1.1789	1.1850	-0.51 %	-0.01	1.1953	1.1773	291	6,411,023	149	-4	13	837
F_GBPUSD1222	30.12.2022	1.1817	1.1886	-0.58 %	-0.01	1.1962	1.1780	89	1,960,962	208	-5	43	837
F_RUBTRY1122	30.11.2022	0.3098	0.3098	0.00 %	0.00	0.3098	0.3098	1	30,980	3	0	13	5,440
F_RUBTRY1222	30.12.2022	0.2700	0.2700	0.00 %	0.00	0.2700	0.2700	1	27,000	6	0	43	5,440
F_USDTRY1122	30.11.2022	18.6916	18.7112	-0.10 %	-0.02	18.7413	18.6850	59,494	1,112,739,555	765,635	-37,590	13	2,100
F_USDTRY1222	30.12.2022	19.0298	19.0472	-0.09 %	-0.02	19.0740	19.0202	55,607	1,059,215,584	1,119,824	-5,966	43	2,100
F_P_USDTRY1122	30.11.2022	0.0000	0.0000	0.00 %	0.00	0.0000	0.0000					13	2,100
F_P_USDTRY1222	30.12.2022	0.0000	0.0000	0.00 %	0.00	0.0000	0.0000					43	2,100
<b>KIYMETLİ MADEN KONTRATLARI</b>													
F_XAUTRYM0223	28.02.2023	1,135.870	1,150.130	-1.24 %	-14.26	1,147.950	1,132.100	4,263	4,864,810	29,829	202	103	160
F_XAUTRYM1222	30.12.2022	1,085.200	1,096.330	-1.02 %	-11.13	1,095.000	1,082.700	74,841	81,549,722	554,454	-26,372	43	160
F_XAUUSD0223	28.02.2023	1,790.350	1,806.050	-0.87 %	-15.70	1,799.500	1,783.100	2,535	84,481,446	3,730	-1,021	103	2,325
F_XAUUSD1222	30.12.2022	1,771.350	1,787.150	-0.88 %	-15.80	1,781.150	1,765.200	23,689	781,279,136	65,310	-3,493	43	2,325
<b>PAY VADELİ</b>													
F_AEFES1122	30.11.2022	53.040	53.580	-1.01 %	-0.54	56.070	52.240	8,203	44,654,892	11,159	-1,219	13	900
F_AEFES1222	30.12.2022	54.160	54.920	-1.38 %	-0.76	57.230	53.950	736	4,092,911	1,436	314	43	900
F_AKBNK1122	30.11.2022	15.630	16.810	-7.02 %	-1.18	16.990	15.590	593,141	958,234,236	1,236,568	-7,954	13	240
F_AKBNK1222	30.12.2022	16.010	17.260	-7.24 %	-1.25	17.320	15.970	37,633	62,275,362	44,827	5,522	43	240
F_AKSEN1122	30.11.2022	47.380	49.190	-3.68 %	-1.81	49.680	44.280	13,566	63,591,489	41,432	1,058	13	810
F_AKSEN1222	30.12.2022	47.740	49.900	-4.33 %	-2.16	50.210	45.510	855	4,119,868	3,151	173	43	810
F_ALARK1122	30.11.2022	75.550	75.090	0.61 %	0.46	77.580	67.600	17,796	133,314,359	23,414	-2,617	13	1,245
F_ALARK1222	30.12.2022	78.100	77.130	1.26 %	0.97	79.120	69.420	2,834	21,576,361	5,667	532	43	1,245
F_ALKIM1122	30.11.2022	37.650	39.990	-5.85 %	-2.34	39.900	36.640	3,976	15,216,662	5,761	-972	13	700
F_ALKIM1222	30.12.2022	38.730	40.940	-5.40 %	-2.21	40.690	37.660	276	1,082,912	567	-34	43	700
F_ARCLK1122	30.11.2022	82.790	86.470	-4.26 %	-3.68	87.400	82.550	10,435	87,360,453	38,017	140	13	1,195
F_ARCLK1222	30.12.2022	84.660	88.470	-4.31 %	-3.81	95.620	84.410	836	7,177,846	2,708	149	43	1,195
F_ASELS1122	30.11.2022	40.420	40.150	0.67 %	0.27	41.980	36.140	241,400	981,704,565	135,152	7,643	13	600
F_ASELS1222	30.12.2022	41.330	41.220	0.27 %	0.11	42.820	37.970	12,098	49,950,187	10,903	1,388	43	600
F_BIMAS1122	30.11.2022	126.410	131.460	-3.84 %	-5.05	132.320	124.800	11,731	149,843,373	15,071	352	13	1,980
F_BIMAS1222	30.12.2022	127.970	133.600	-4.21 %	-5.63	133.740	125.950	1,355	17,531,413	4,485	429	43	1,980
F_CCOLA1122	30.11.2022	171.800	176.230	-2.51 %	-4.43	178.740	160.360	596	10,259,391	2,360	-9	13	2,670
F_CCOLA1222	30.12.2022	177.500	181.180	-2.03 %	-3.68	181.270	168.030	53	925,384	189	10	43	2,670
F_DOHOL1122	30.11.2022	6.520	6.630	-1.66 %	-0.11	6.680	6.290	475,295	311,135,218	818,523	-38,093	13	105
F_DOHOL1222	30.12.2022	6.630	6.710	-1.19 %	-0.08	6.770	6.400	11,314	7,491,901	68,428	4,804	43	105
F_ECILC1122	30.11.2022	21.220	21.400	-0.84 %	-0.18	21.880	19.580	13,127	28,118,143	33,130	799	13	355
F_ECILC1222	30.12.2022	21.740	21.900	-0.73 %	-0.16	22.330	20.910	1,540	3,390,806	2,089	350	43	355
F_EKGYO1122	30.11.2022	5.400	5.590	-3.40 %	-0.19	5.620	5.340	1,680,285	926,846,585	1,620,779	-59,781	13	80
F_EKGYO1222	30.12.2022	5.490	5.720	-4.02 %	-0.23	5.750	5.450	17,658	9,853,442	105,502	-616	43	80
F_ENJSA1122	30.11.2022	25.400	25.790	-1.51 %	-0.39	26.350	23.640	30,456	77,784,527	42,020	-1,596	13	360
F_ENJSA1222	30.12.2022	25.660	26.510	-3.21 %	-0.85	26.980	24.370	2,764	7,161,228	7,516	-116	43	360
F_EREGL1122	30.11.2022	37.160	37.320	-0.43 %	-0.16	38.300	35.820	334,030	1,251,727,560	143,256	555	13	540
F_EREGL1222	30.12.2022	37.990	38.260	-0.71 %	-0.27	39.100	36.600	8,499	32,468,988	16,164	426	43	540
F_FROTO1122	30.11.2022	398.210	418.440	-4.83 %	-20.23	421.600	376.600	8,613	347,997,734	12,079	-817	13	7,535
F_FROTO1222	30.12.2022	406.900	428.930	-5.14 %	-22.03	433.180	387.570	2,813	117,157,956	3,958	1,343	43	7,535
F_GARAN1122	30.11.2022	24.890	26.550	-6.25 %	-1.66	26.740	24.760	214,454	548,570,597	135,808	6,620	13	360
F_GARAN1222	30.12.2022	25.380	27.170	-6.59 %	-1.79	27.270	25.350	20,946	54,695,202	13,132	3,567	43	360
F_GUBRF1122	30.11.2022	161.600	167.320	-3.42 %	-5.72	168.050	158.550	9,223	150,546,680	111,509	414	13	3,015
F_GUBRF1222	30.12.2022	164.520	171.820	-4.25 %	-7.30	172.260	163.150	2,347	39,322,849	8,959	1,517	43	3,015
F_HALKB1122	30.11.2022	9.360	10.400	-10.00 %	-1.04	10.930	9.360	803,128	816,046,055	265,612	7,978	13	115
F_HALKB1222	30.12.2022	9.580	10.640	-9.96 %	-1.06	11.300	9.580	28,751	29,803,905	30,602	5,804	43	115
F_HEKTS1122N1	30.11.2022	45.150	50.610	-9.99 %	-5.01	52.480	45.150	12,162	168,835,568	19,291	442	13	590
F_HEKTS1222N1	30.12.2022	46.240	51.370	-9.99 %	-5.13	53.370	46.240	2,462	34,974,414	4,468	97	43	590
F_ISCTR1122	30.11.2022	9.310	9.980	-6.71 %	-0.67	10.050	9.270	548,181	529,941,240	590,885	-45,795	13	140
F_ISCTR1222	30.12.2022	9.550	10.250	-6.83 %	-0.70	10.310	9.510	23,096	22,911,263	59,556	3,284	43	140
F_ISFIN1122	30.11.2022	8.740	9.670	-9.62 %	-0.93	9.670	8.710	77,921	71,391,279	155,022	-43,185	13	155
F_ISFIN1222	30.12.2022	8.970	9.960	-9.94 %	-0.99	9.910	8.970	3,573	3,354,797	5,135	664	43	155

Sözleşme Kodu	Vade Ayı	Uzlaşma Fiyatı	Önceki Uzlaşma Fiyatı	Değişim	Değişim Puan	Gün İçi Yüksek	Gün İçi Düşük	İşlem Miktarı	İşlem Hacim	Açık Pozisyon	Açık Pozisyon Değişimi	Vadeye Kalan Gün Sayısı	Takasbank Başlangıç Teminatları
<b>PAY VADELİ</b>													
F_ISGYO1122	30.11.2022	8.150	8.230	-0.97 %	-0.08	8.400	7.980	51,503	42,114,347	65,011	14,916	13	135
F_ISGYO1222	30.12.2022	8.330	8.430	-1.19 %	-0.10	8.600	8.210	8,509	7,102,601	11,920	2,723	43	135
F_KARSN1122	30.11.2022	11.630	12.050	-3.49 %	-0.42	12.450	10.850	222,035	265,595,579	66,169	-22,810	13	165
F_KARSN1222	30.12.2022	11.960	12.300	-2.76 %	-0.34	12.680	11.080	7,090	8,547,338	8,197	-261	43	165
F_KCHOL1122	30.11.2022	61.740	64.120	-3.71 %	-2.38	64.290	59.920	72,148	452,008,420	152,582	-4,692	13	905
F_KCHOL1222	30.12.2022	63.120	65.800	-4.07 %	-2.68	65.690	61.280	12,830	81,884,338	23,683	3,974	43	905
F_KOZAA1122	30.11.2022	38.200	38.390	-0.49 %	-0.19	40.090	35.080	117,705	455,628,068	43,078	3,742	13	595
F_KOZAA1222	30.12.2022	39.080	39.220	-0.36 %	-0.14	40.890	35.990	7,494	29,679,541	5,763	854	43	595
F_KOZAL1122	30.11.2022	263.150	247.780	6.20 %	15.37	269.200	224.330	19,272	490,384,891	15,620	-79	13	3,730
F_KOZAL1222	30.12.2022	267.200	252.110	5.99 %	15.09	273.900	231.210	2,828	73,750,877	2,424	-498	43	3,730
F_KRDMD1122	30.11.2022	12.430	12.650	-1.74 %	-0.22	12.770	12.040	395,594	496,687,001	294,260	17,666	13	235
F_KRDMD1222	30.12.2022	12.720	12.960	-1.85 %	-0.24	13.030	12.340	11,234	14,380,802	30,229	1,567	43	235
F_MGROS1122	30.11.2022	127.670	132.950	-3.97 %	-5.28	135.010	122.410	6,231	80,253,000	10,364	-702	13	2,370
F_MGROS1222	30.12.2022	130.910	136.000	-3.74 %	-5.09	136.880	125.630	759	10,015,554	1,113	145	43	2,370
F_ODAS1122	30.11.2022	11.480	11.180	2.68 %	0.30	11.930	10.070	985,589	1,098,629,327	516,422	-53,997	13	145
F_ODAS1222	30.12.2022	11.770	11.450	2.79 %	0.32	12.210	10.350	116,880	132,724,508	165,128	39,804	43	145
F_OYAKC1122	30.11.2022	16.720	17.500	-4.46 %	-0.78	17.630	16.600	55,905	94,383,057	125,275	-30,560	13	285
F_OYAKC1222	30.12.2022	17.140	18.140	-5.51 %	-1.00	17.980	17.050	989	1,713,502	6,228	516	43	285
F_PETKM1122	30.11.2022	14.350	14.810	-3.11 %	-0.46	14.890	14.120	356,464	518,954,528	302,643	-37,849	13	250
F_PETKM1222	30.12.2022	14.710	15.170	-3.03 %	-0.46	15.210	14.470	26,230	39,036,362	58,992	6,671	43	250
F_PGSUS1122	30.11.2022	372.500	369.940	0.69 %	2.56	384.470	342.490	5,594	207,556,259	7,619	-273	13	6,005
F_PGSUS1222	30.12.2022	381.700	379.180	0.66 %	2.52	393.000	352.480	686	25,986,259	714	67	43	6,005
F_SAHOL1122	30.11.2022	35.780	37.080	-3.51 %	-1.30	37.080	33.380	108,263	389,515,145	202,840	-17,015	13	605
F_SAHOL1222	30.12.2022	36.660	37.980	-3.48 %	-1.32	38.000	34.200	8,652	31,830,388	25,923	1,335	43	605
F_SASA1122	30.11.2022	167.490	186.090	-10.00 %	-18.60	190.500	167.490	18,225	314,891,279	18,679	-1,352	13	2,340
F_SASA1222	30.12.2022	169.380	188.200	-10.00 %	-18.82	194.000	169.380	2,281	40,416,208	6,475	94	43	2,340
F_SISE1122	30.11.2022	33.930	35.450	-4.29 %	-1.52	35.700	31.910	270,267	931,354,552	140,380	-35,675	13	555
F_SISE1222	30.12.2022	34.730	36.470	-4.77 %	-1.74	36.310	32.830	15,174	53,312,042	19,874	2,588	43	555
F_SKBK1122	30.11.2022	2.300	2.380	-3.36 %	-0.08	2.400	2.180	488,643	112,930,277	776,930	73,588	13	30
F_SKBK1222	30.12.2022	2.350	2.470	-4.86 %	-0.12	2.450	2.250	6,453	1,516,967	27,052	664	43	30
F_SOKM1122	30.11.2022	22.470	23.010	-2.35 %	-0.54	23.040	21.930	13,423	30,238,015	71,750	1,862	13	445
F_SOKM1222	30.12.2022	22.780	23.670	-3.76 %	-0.89	23.600	22.530	1,612	3,710,689	2,703	147	43	445
F_TAVHL1122	30.11.2022	78.660	79.680	-1.28 %	-1.02	80.390	71.720	19,398	153,070,486	41,086	1,145	13	1,440
F_TAVHL1222	30.12.2022	80.150	81.750	-1.96 %	-1.60	81.800	73.730	819	6,575,374	3,936	397	43	1,440
F_TCELL1122	30.11.2022	31.050	31.430	-1.21 %	-0.38	32.000	29.620	130,832	406,084,382	118,832	364	13	385
F_TCELL1222	30.12.2022	31.780	32.260	-1.49 %	-0.48	32.690	30.300	13,401	42,230,962	13,459	1,165	43	385
F_THYAO1122	30.11.2022	107.710	105.830	1.78 %	1.88	109.600	101.900	143,648	1,535,359,231	173,888	8,941	13	1,840
F_THYAO1222	30.12.2022	110.030	108.290	1.61 %	1.74	111.900	104.100	11,231	122,364,818	20,309	1,116	43	1,840
F_TKFEN1122	30.11.2022	35.260	36.740	-4.03 %	-1.48	36.960	34.550	54,788	195,037,500	174,782	-14,065	13	500
F_TKFEN1222	30.12.2022	36.070	37.650	-4.20 %	-1.58	37.930	35.440	1,303	4,742,009	5,170	629	43	500
F_TOASO1122	30.11.2022	126.290	124.480	1.45 %	1.81	129.110	116.000	29,312	363,733,286	57,632	756	13	1,770
F_TOASO1222	30.12.2022	129.080	127.170	1.50 %	1.91	131.650	119.000	4,093	51,887,229	3,849	1,366	43	1,770
F_TRGYO1122	30.11.2022	13.330	13.290	0.30 %	0.04	13.750	12.490	8,985	11,979,223	19,509	-670	13	205
F_TRGYO1222	30.12.2022	13.630	13.850	-1.59 %	-0.22	14.040	13.190	889	1,223,804	4,462	177	43	205
F_TSKB1122	30.11.2022	3.150	3.370	-6.53 %	-0.22	3.400	3.050	280,134	90,920,249	226,823	-108,784	13	50
F_TSKB1222	30.12.2022	3.210	3.440	-6.69 %	-0.23	3.440	3.200	15,804	5,251,796	18,161	-503	43	50
F_TTKOM1122	30.11.2022	14.120	14.200	-0.56 %	-0.08	14.370	13.500	108,265	152,331,000	116,256	-1,177	13	230
F_TTKOM1222	30.12.2022	14.400	14.580	-1.23 %	-0.18	14.640	13.810	5,119	7,374,794	12,144	2,012	43	230
F_TUPRS1122	30.11.2022	423.670	432.240	-1.98 %	-8.57	435.000	398.010	11,201	476,994,607	19,698	-1,113	13	6,825
F_TUPRS1222	30.12.2022	431.940	444.250	-2.77 %	-12.31	444.480	408.910	1,971	85,503,566	3,294	492	43	6,825
F_TURSG1122	30.11.2022	8.800	9.020	-2.44 %	-0.22	9.170	8.600	11,688	10,397,275	18,156	-3,385	13	135
F_TURSG1222	30.12.2022	9.140	9.300	-1.72 %	-0.16	9.800	8.870	664	602,468	1,177	73	43	135
F_ULKER1122	30.11.2022	25.670	25.030	2.56 %	0.64	25.950	24.470	25,499	64,683,427	141,639	2,054	13	410
F_ULKER1222	30.12.2022	26.180	25.620	2.19 %	0.56	26.400	25.040	657	1,693,628	2,801	-30	43	410
F_VAKBN1122	30.11.2022	9.360	10.390	-9.91 %	-1.03	10.710	9.360	809,719	807,756,494	495,114	-13,267	13	120
F_VAKBN1222	30.12.2022	9.460	10.500	-9.90 %	-1.04	10.920	9.450	38,056	38,295,627	50,426	10,913	43	120
F_VESTL1122	30.11.2022	41.900	41.950	-0.12 %	-0.05	42.660	39.240	13,756	57,332,000	29,942	-682	13	820
F_VESTL1222	30.12.2022	42.730	42.900	-0.40 %	-0.17	43.540	40.030	1,573	6,752,086	3,301	394	43	820
F_YKBNK1122	30.11.2022	10.340	11.050	-6.43 %	-0.71	11.160	10.110	1,023,336	1,091,838,269	1,308,827	65,991	13	135
F_YKBNK1222	30.12.2022	10.520	11.280	-6.74 %	-0.76	11.370	10.350	64,820	70,030,806	64,066	14,015	43	135

**Gedik Yatırım Menkul Değerler A.Ş. - Yatırım Danışmanlığı Birimi**

**Ünvan :** Gedik Yatırım Menkul Değerler A.Ş.

**Adres :** Altayçeşme Mah. Çamlı Sok. Ofis Park Maltepe No:21/4 Kat:10-11-12 Maltepe/İstanbul

**Tel :** (0216) 453 0053

**E-Posta :** vadeli@gedik.com

**\*Gedik Yatırım VİOP Bülteni, Genel Yatırım Tavsiyesi Kapsamında Yatırım Danışmanlığı Birimi Tarafından Hazırlanmaktadır.**

**YASAL UYARI**

Burada yer alan bilgiler Gedik Yatırım tarafından bilgilendirme amacıyla hazırlanmıştır. Yatırım sinyal, bilgi, yorum ve tavsiyeleri yatırım danışmanlığı kapsamında değildir. Yatırım danışmanlığı hizmeti; aracı kurumlar, portföy yönetim şirketleri, mevduat kabul etmeyen bankalar ile müşteri arasında imzalanacak yatırım danışmanlığı sözleşmesi çerçevesinde sunulmaktadır. Burada yer alan sinyal, yorum ve tavsiyeler, herhangi bir yatırım aracının alım satım önerisi ya da getiri vaadi olarak yorumlanmamalıdır. Bu görüşler mali durumunuz ile risk ve getiri tercihlerinize uygun olmayabilir ve sadece burada yer alan bilgilere ve sinyallere dayanarak yatırım kararı verilmesi beklentilerinize uygun sonuçlar doğurmayabilir. Burada yer alan sinyaller, fiyatlar, veriler ve bilgilerin tam ve doğru olduğu garanti edilemez; içerik, haber verilmeksizin değiştirilebilir. Tüm sinyal ve veriler, Gedik Yatırım tarafından güvenilir olduğuna inanılan kaynaklardan alınmıştır. Bu sinyal ve kaynakların kullanılması nedeni ile ortaya çıkabilecek hatalardan ve zararlardan Gedik Yatırım sorumlu değildir.

**Genel Müdürlük**

Altayçeşme Mah. Çamlı Sok. Ofis Park Maltepe No:21/4 Kat:10-11-12 Maltepe/İstanbul/Türkiye  
Tel: (0216) 453 00 00 (pbx) Faks: (0216) 377 11 36

**Alanya**

Şekerhane Mah. 1100 Sok. No: 9 / 206 Alanya / ANTALYA Tel: (0242) 519 23 17 (pbx)  
Faks: (0242) 513 93 81

**Adana-Seyhan**

Çınarlı Mah. Ziyapaşa Bulvarı No: 78 Güneş Ziyapaşa İş Merkezi Kat :5 No :504  
Seyhan/ADANA Tel: (0322) 355 03 50 (pbx) Faks: (0322) 290 35 18

**Ankara - Çankaya**

Simon Bolivar Cad. No: 8/6 Çankaya/ANKARA Tel: (0312) 438 27 00 (pbx) Faks: (0312)  
438 27 47

**Ankara - Kızılay**

Mustafa Kemal Mah. 2157 Sk. Dış Kapı No : 2 İç Kapı No : 11 Çankaya/ ANKARA Tel: (0312)  
232 09 49 (pbx) Faks: (0312) 232 09 49

**Antalya**

Tahıl Pazarı Mah.404 Sok. Hafız Ahmet Bedestenli No: 5/29-30 ANTALYA Tel: (0242) 248  
35 20 (pbx) Faks: (0242) 244 29 10

**Aydın**

Hasanefendi-Ramazan Paşa Mah. İstiklal Cad. Dış Kapı No : 23 İç Kapı No : 1 Efeler/AYDIN Tel:  
(0256) 999 17 87 (pbx) Faks:

**Aydın - Kuşadası**

Türkmen mah. Atatürk Bulvarı Belvü Sitesi C Blok Kat 2 Daire 3 Kuşadası /AYDIN Tel:  
(0256) 618 44 77 (pbx) Faks: (0256) 618 44 91

**Aydın - Nazilli**

Altıntaş Mah. İstasyon Bulvarı No:19 Kat:4 Daire:12 Nazilli / AYDIN Tel: (0256) 314 15 98 (pbx)  
Faks: (0256) 315 88 52

**Bağdat Caddesi Private**

Caddebostan Mah. Kantarcı Rıza Sk. Dış Kapı No:1 K:4 İç Kapı No:8 Kadıköy /  
İSTANBUL Tel: (0216) 453 01 93 (pbx) Faks: (0216) 411 23 54

**Balıkesir**

Eski Kuyumcular Mah. Anafartalar Cad. Acarlar İş Merkezi Dış Kapı No : 23 İç Kapı No : 1  
Karesi - BALIKESİR Tel: (0266) 999 12 40 (pbx) Faks:

**Bandırma**

Dere Mah. Ordu Cad. Kapı No:3 İç Kapı No:2 Bandırma/ BALIKESİR Tel: (0226) 999 10  
75 (pbx) Faks:

**Bodrum**

Çırkan Mah. Atatürk Bul. No: 16 C - İç Kapı Muğla/ BODRUM Tel: (0252) 316 32 70 (pbx) Faks:  
(0252) 316 92 70

**Bursa**

Fethiye Mah. Sanayi Cad., Corner Plus İş Merkezi No:263 Kat:2 D:22/26 Nilüfer/BURSA  
Tel: (0224) 220 51 50 (pbx) Faks: (0224) 220 50 99

**Bursa - Nilüfer**

Oduluk Mah. Liman Cad. No:7 Nilüfer / BURSA Tel: (0224) 275 35 50 (pbx) Faks: (0224) 451  
79 66

**Çanakkale**

Kemalpaşa Mah. Şair Ece Ayhan Meydanı Dış Kapı No: 22 Kat: 2 İç Kapı No:2 Merkez /  
ÇANAKKALE Tel: (0286) 999 17 02 (pbx) Faks:

**Çorlu**

Zafer Mah. Cumhuriyet Bulvarı Dış Kapı No:9T1 İç Kapı No:114 Çorlu TEKİRDAĞ Tel: (0282)  
888 96 20 (pbx) Faks:

**Çorum - Merkez**

Yavruturna Mah. 1. Maliye Sok. No: 1 Kat: 4 D: 22 Çorum Tel: (0364) 211 11 45 (pbx)  
Faks: (0364) 201 05 63

**Denizli - Merkez**

Saraylar Mah. İkinci Ticari Yol Sok. No: 32 Kat: 4 DENİZLİ Tel: (0258) 263 80 15 (pbx) Faks:  
(0258) 241 91 01

**Edirne - Merkez**

Sabuni Mah. Banka Aralığı Sok. Kardeşler İş Merkezi No:10/19 Merkez/EDİRNE Tel:  
(0284) 212 25 30 (pbx) Faks: (0284) 213 37 78

**Elazığ - Merkez**

Yeni Mah. Gazi Cd. No: 28/3 ELAZIĞ Tel: (0424) 233 28 01 (pbx) Faks: (0424) 233 27 35

**Eskişehir - Merkez**

Akarbaşı Mah. Atatürk Bulvarı No : 77 A Odunpazarı / ESKİŞEHİR Tel: (0222) 230 09 08  
(pbx) Faks: (0222) 220 37 02

**Etiler Private**

Etiler Mah. Yıldız Çiçeği Sok. No:11 Beşiktaş/İstanbul Tel: (0212) 999 50 11 (pbx) Faks:

**İstanbul - Ataşehir**

Barbaros Mah. İhlamur Bulvarı Sarkaç Sok. Ağaaoğlu My Prestige No:1 D: 12-13  
Ataşehir/İSTANBUL Tel: (0216) 560 37 00 (pbx) Faks: (0216) 688 67 86

**İstanbul - Bakırköy**

Cevizlik Mah. Muhasebeci Sok. Neşe Han No: 1 Kat:3 Bakırköy/İSTANBUL Tel: (0212) 660 85  
25 (pbx) Faks: (0212) 570 03 03

**İstanbul - Kapalıçarşı**

Kürkçüler Sk. No: 25 Eminönü/Kapalıçarşı/İSTANBUL Tel: (0212) 513 40 01 (pbx) Faks:  
(0212) 527 16 86

**İstanbul - Maltepe**

Bağlarbaşı Mah. Bağdat Caddesi. Gedik İş Merkezi A Blok No: 414 Kat: 2 Daire: 22 İSTANBUL  
Tel: (0216) 399 00 42 (pbx) Faks: (0216) 399 18 17

**İstanbul - Tophane**

Necatibey Cad. Alipaşa Degirmen Sok. No: 24 34425 Tophane/Karaköy/ İSTANBUL Tel:  
(0212) 251 60 06 (pbx) Faks: (0212) 293 49 03

**İstanbul - Ümraniye**

İnkılap Mah. Küçüksu Cad. Çeşminaz Sok. NO:2/7 Kat:3 Ümraniye Tel: (0216) 461 33 90 (pbx)  
Faks: (0216) 328 10 32

**İzmir - Alsancak**

Cumhuriyet Bulvarı Arpacioğlu Apt. No:139 Kat:3 Alsancak İZMİR Tel: (0232) 465 10 20  
(pbx) Faks: (0232) 464 66 22

**Karabük - Merkez**

Bayır Mah. Menderes Cad. Çebioğlu Twin Towers B Blok Dış Kapı No :2 İç Kapı No : 107  
Merkez / Karabük Tel: (0370) 502 15 90 (pbx) Faks: (0370) 502 15 93

**Kayseri**

Hunat MAH. Postalar Geçidi Sok. No:1 / 206 Tel: (0352) 221 36 29 (pbx) Faks: (0352)  
221 48 27

**Kocaeli - Gebze**

Hacı Halil Mah. Hükümet Cad. No: 95 Gebze/KOCAELİ Tel: (0262) 642 34 00 (pbx) Faks: (0262)  
641 82 01

**Konya - Selçuklu**

Beyazıt Mahallesi, Hüsnü Aşk Sok. Bezirci İş Merkezi Kat:4 D:403 Selçuklu / KONYA Tel:  
(0332) 238 59 60 (pbx) Faks: (0332) 238 59 75

**Malatya - Battalgazi**

Büyük Hüseyin Bey Mah. Atatürk Cad. Anadolu İş Merkezi K: 3 No: 23 D: 9-10-11 Battalgazi /  
MALATYA Tel: (0422) 325 62 67 (pbx) Faks: (0422) 322 23 72

**Manisa - Merkez**

Anafartalar Mah. Mustafa Kemal Paşa Cad. Kamil Menteş Apt. No: 34/1 MANİSA Tel:  
(0236) 239 42 98 (pbx) Faks: (0236) 239 43 02

**Mersin - Akdeniz**

Mahmudiye Mah. Atatürk Cad. Adil Kanun İş Hanı Kat: 2 Akdeniz / MERSİN Tel: (0324) 238 18  
18 (pbx) Faks: (0324) 231 22 52

**Muğla - Fethiye**

Babataşı Mah. 774. Sok. No.2 Fethiye / Muğla Tel: (0252) 612 07 60 (pbx) Faks: (0252)  
612 36 46

**Sakarya - Adapazarı**

Tiğçılar Mah. Yenicami Sok. Dış Kapı No:5 İç Kapı No: 201 Adapazarı- Sakarya Tel: (0264) 279  
83 89 (pbx) Faks: (0264) 281 03 88

**Samsun - İlkadım**

Kale Mah. Kaptanağa Sok. No: 18/41 Mecit Turan İş Merkezi İlkadım- Samsun Tel:  
(0362) 431 63 43 (pbx) Faks: (0362) 431 33 89

**Trabzon - Ortahisar**

Kemerkaya Mah. K.Maraş Cad. Ticaret Mektep Sk. Ustaömeroğlu İş Merkezi No: 9/9  
Ortahisar/TRABZON Tel: (0462) 326 09 97 (pbx) Faks: (0462) 326 38 67

**Uşak - Merkez**

İsmetpaşa Cad. No: 63 K: 2 Mavi Plaza UŞAK Tel: (0276) 227 27 44 (pbx) Faks: (0276)  
227 27 37

**Zonguldak - Ereğli**

Müftü Mahallesi Süheyla Erel Sokak. No:2/1 Ay City İş Merkezi 7. Kat Ofis No:85 Karadeniz  
Ereğli / ZONGULDAK Tel: (0372) 329 10 00 (pbx) Faks: (0372) 316 66 30