



### BIST-100 Strateji

Bankacılık, holding ve havacılık sektöründe yoğunlaşan güçlü alımların katkısıyla BIST-100 Endeksi günü %3,10 oranında güçlü bir kazançla 9.080 puandan tamamladı. 9.000 üzerinde tutunma korunabilirse 9.150 ve 9.200 seviyeleri kısa vadeli ilk güçlü direnç noktalarıdır. Şubat sonundan itibaren 9.200 üzerinde günlük bazda bir kapanış kaydedemeyen endekste eğer haftalık kapanış bu seviye üzerinde gerçekleşirse alımlar yeni bir ivme kazanabilir. Bu durumda 9.340 ve zirvenin bulunduğu 9.450 seviyesine doğru yükselişler yaşanabilir. Ana sektörlerde dün yaşanan güçlü yükselişlerin ardından kâr satışları gündeme gelirse 9.000 ve 8.900 seviyeleri ilk güçlü destek konumunda olup, devamında 50 günlük ortalama (8.802) yeniden test edilebilir. BIST-100 Endeksi'nin güne hafif alıcılı bir açılışla başlamasını bekliyoruz.

## BIST 100 Şirketleri Destek/Direnç Tablosu

\* Tabloda yer alan destekler ve dirençler; ilgili şirketin pivot noktaları ve seçilmiş hareketli ortalamalarından oluşan 13 seviye dikkate alınarak hesaplanmıştır. Bahsedilen bu 13 seviyeden kapanış fiyatına eşit ya da en yakın uzaklıkta yer alan üçer seviye destekler ve dirençler olarak sıralanmıştır. **Tabloda yer alan destek/direnç noktalarının aynı ya da birbirine çok yakın olması o bölgede birden çok göstergenin destek ya da direnç oluşturduğu anlamına gelmektedir.** Bu durum buradaki destek ya da direncin önemini artırmaktadır. Tabloda yer alan destek ve direnç seviyeleri yatırımcının risk/getiri profili de göz önünde bulundurularak gün içi işlemlerde kar alımı ve zarar kes için referans olarak kullanılabilir. Tablo her gün güncellenmektedir.

## BIST 100 ŞİRKETLERİ DESTEK/DİRENÇ TABLOSU

HİSSELER	DESTEKLER			REFERANS DEĞERLER		DİRENÇLER			ORTA NOKTA DESTEĞİNE/DİRENCİNE UZAKLIK		SON 1 HAFTANIN DİP/ZİRVE NOKTASI	
	Destek 3	Destek 2	Destek 1	Kapanış	Pivot	Direnç 1	Direnç 2	Direnç 3	Orta Desteğe Uzaklık	Orta Dirence Uzaklık	Son 1 Haftanın En Düşüğü	Son 1 Haftanın En Yüksekği
AEFES	148,19	148,70	149,51	151,20	150,00	152,50	153,80	156,30	-1,65%	1,72%	144,50	156,80
AGHOL	260,64	261,59	263,92	273	268,58	277,67	282,33	291,42	-4,18%	3,42%	247,50	275,00
AHGZ	12,66	12,94	13,19	13,22	13,08	13,36	13,48	13,50	-2,12%	1,96%	12,73	14,83
AKBNK	43,51	43,93	45,15	46,78	46,25	47,89	48,99	50,63	-6,10%	4,73%	43,14	47,36
AKCNS	139,77	142,63	144,51	145,5	144,07	146,46	146,51	146,93	-1,97%	0,69%	139,30	151,90
AKFYE	20,86	21,00	21,60	22,2	22,80	23,40	24,14	24,60	-5,41%	8,73%	22,20	25,82
AKSA	95,65	97,55	98,50	99,45	98,55	99,54	99,96	100,45	-1,91%	0,51%	94,00	102,80
AKSEN	34,53	34,78	35,03	35,18	35,07	35,73	36,12	36,22	-1,14%	2,69%	33,46	37,56
ALARK	128,70	129,40	129,77	132	131,13	133,37	134,73	136,97	-1,97%	2,07%	126,10	134,40
ALBRK	4,26	4,33	4,35	4,36	4,33	4,46	4,56	4,69	-0,79%	4,59%	4,18	4,53
ALFAS	86,03	86,87	87,78	88,7	88,62	89,12	89,53	90,37	-2,07%	0,94%	86,85	92,90
ARCLK	145,27	147,13	147,33	149	148,27	149,87	150,13	151,27	-1,25%	0,76%	143,00	150,90
ASELK	54,18	54,82	55,26	55,45	55,88	55,65	55,93	56,52	-1,14%	0,86%	52,10	58,45
ASGYO	14,26	14,30	14,45	14,48	14,46	14,69	14,70	14,89	-1,24%	1,49%	13,60	15,42
ASTOR	88,35	90,65	91,80	92,95	94,10	95,25	95,43	97,55	-2,47%	2,67%	92,95	97,80
BERA	19,88	19,97	20,28	20,68	21,04	21,44	22,20	22,60	-3,42%	7,35%	17,89	22,54
BIENY	38,67	39,21	39,55	39,9	40,09	40,43	40,74	40,97	-1,74%	2,10%	39,54	42,60
BIMAS	343,33	343,74	347,42	351,5	350,08	354,17	356,83	360,92	-2,21%	1,52%	342,25	392,50
BIOEN	16,84	17,04	17,22	17,4	17,42	17,60	17,80	17,84	-2,07%	2,30%	17,00	18,96
BOBET	32,98	33,40	33,71	33,82	33,62	34,04	34,26	34,33	-1,24%	1,30%	33,20	36,14
BRSAN	601,00	608,50	613,83	616	613,50	621,00	626,00	632,43	-1,22%	1,62%	603,00	712,50
BRYAT	3290,83	3351,67	3374,46	3412,5	3400,83	3461,67	3510,83	3548,57	-1,78%	2,88%	3.260,00	3.897,50
BUCIM	7,96	7,98	8,02	8,04	8,00	8,05	8,10	8,13	-0,72%	0,79%	7,74	8,23
CANTE	17,53	17,59	17,96	18,07	17,99	18,07	18,63	19,20	-2,67%	3,12%	16,70	19,48
CCOLA	549,67	555,33	558,67	562	564,33	567,67	572,14	573,33	-1,19%	1,80%	560,00	598,00
CIMSA	30,95	31,27	31,35	31,58	31,55	31,70	31,87	32,15	-0,99%	0,91%	30,46	33,76
CWENE	253,42	257,08	259,92	262,75	263,58	266,42	267,64	270,08	-2,16%	1,86%	259,25	281,00
DOAS	305,00	306,29	309,25	313,5	312,25	314,71	316,50	319,50	-2,30%	0,96%	307,25	328,00
DOHOL	12,95	13,10	13,29	13,39	13,15	13,67	13,94	14,46	-2,17%	4,13%	12,38	13,55
ECILC	48,22	49,13	49,87	50,6	50,78	51,52	51,53	52,41	-2,90%	1,84%	48,84	55,35
ECZYT	224,00	226,80	229,90	233	232,70	235,80	236,21	238,60	-2,66%	1,38%	227,10	248,30
EĞEEN	14130,00	14347,50	14635,00	14922,5	14852,50	15020,00	15111,07	15140,00	-3,85%	1,26%	14.450,00	16.437,50
EKGYO	9,21	9,32	9,50	9,67	9,61	9,79	9,90	9,92	-3,58%	2,41%	9,12	10,54
ENERY	152,00	152,60	155,19	158	156,00	162,00	162,84	166,00	-3,42%	3,07%	150,00	179,40
ENJSA	57,32	57,38	57,51	58	57,87	58,41	58,48	58,97	-1,06%	0,83%	56,00	59,65
ENKAI	33,81	33,89	34,13	34,44	34,61	34,86	34,93	35,41	-1,59%	1,41%	33,70	36,22
EREGL	41,67	41,89	41,94	42,12	42,21	42,43	42,75	42,85	-0,54%	1,49%	41,52	44,24
EUPWR	141,57	143,53	145,57	147,6	147,53	148,56	149,57	151,53	-2,76%	1,33%	142,80	154,80
EUREN	14,46	15,24	15,84	16,03	15,93	16,52	16,56	16,71	-4,91%	3,33%	14,68	16,73
FROTO	1112,67	1116,86	1135,57	1155	1135,33	1177,67	1200,33	1242,67	-3,30%	3,92%	1.087,00	1.206,00
GARAN	67,63	68,40	69,57	71,5	70,98	72,92	74,33	76,27	-4,34%	3,96%	67,60	72,40
GESAN	65,43	66,76	68,29	68,3	67,07	69,93	70,24	71,57	-2,26%	2,84%	63,95	69,35
GUBRF	149,73	156,37	160,84	163	167,13	167,14	170,68	173,77	-4,07%	4,71%	148,60	177,90
GWIND	24,46	24,64	24,68	24,9	24,96	25,18	25,23	25,38	-1,03%	1,34%	23,00	25,84
HALKB	13,25	13,35	13,42	13,45	13,42	13,57	13,63	13,69	-0,78%	1,31%	13,05	13,89
HEKTS	16,33	16,71	16,96	17,1	17,20	17,13	17,57	17,58	-2,26%	2,74%	16,22	17,73
IPEKE	37,00	37,47	37,57	38,68	38,34	39,14	39,18	39,77	-3,14%	1,28%	35,30	39,68
ISCTR	10,83	10,98	11,07	11,23	11,17	11,41	11,60	11,84	-2,20%	3,27%	10,74	11,89
ISDMR	32,43	32,61	33,41	34,4	34,29	35,27	35,28	36,15	-5,22%	2,57%	33,30	36,56
ISGYO	14,10	14,30	14,34	14,57	14,49	14,73	14,78	14,88	-1,89%	1,47%	14,10	15,24

## BIST 100 ŞİRKETLERİ DESTEK/DİRENÇ TABLOSU

HİSSELER	DESTEKLER			REFERANS DEĞERLER		DİRENÇLER			ORTA NOKTA DESTEĞİNE/DİRENCİNE UZAKLIK		SON 1 HAFTANIN DİP/ZİRVE NOKTASI	
	Destek 3	Destek 2	Destek 1	Kapanış	Pivot	Direnc 1	Direnc 2	Direnc 3	Orta	Orta	Son 1 Haftanın En Düşüğü	Son 1 Haftanın En Yüksekü
									Desteğe Uzaklık	Dirence Uzaklık		
ISMEN	29,16	29,66	30,28	30,9	30,78	31,40	31,57	31,90	-4,01%	2,18%	29,60	33,30
IZENR	25,44	26,02	26,46	26,9	27,04	27,31	27,48	28,06	-3,27%	2,16%	26,60	28,50
IZMDC	6,48	6,60	6,76	6,9	6,88	7,19	7,47	7,78	-4,40%	8,31%	6,05	7,17
KARSN	9,60	9,62	9,85	10,09	10,05	10,12	10,16	10,28	-4,69%	0,66%	9,52	10,66
KAYSE	28,24	28,56	28,74	28,92	29,06	29,24	29,56	29,74	-1,24%	2,21%	28,82	31,90
KCAER	43,15	44,19	44,87	45,54	45,91	46,59	47,18	47,63	-2,96%	3,59%	45,24	51,45
KCHOL	186,66	193,67	194,81	203,4	199,93	209,67	215,93	225,67	-4,79%	6,16%	189,40	211,30
KLSE	56,68	57,97	58,68	59,4	59,97	60,68	61,04	61,97	-2,41%	2,75%	58,75	62,85
KMPUR	55,17	55,63	56,57	57,5	57,03	57,97	58,43	58,70	-3,25%	1,62%	54,90	62,35
KONTR	214,30	219,40	223,80	228,2	228,90	231,10	233,30	238,40	-3,86%	2,23%	222,10	242,30
KONYA	9145,20	9425,00	9620,00	9815	10010,00	10091,79	10143,57	10205,00	-3,97%	3,35%	9.710,00	11.350,00
KORDS	82,85	83,95	85,00	86,05	86,10	86,66	86,95	87,15	-2,44%	1,05%	83,85	95,90
KOZAA	45,47	46,73	46,79	47,98	47,35	48,20	48,61	49,23	-2,61%	1,31%	44,22	48,92
KOZAL	21,86	22,02	22,34	22,38	22,22	22,66	22,74	23,04	-1,62%	1,61%	21,06	23,04
KRDMD	22,25	22,47	22,65	22,84	22,87	23,05	23,27	23,39	-1,63%	1,87%	22,28	24,82
MAVI	68,10	69,30	69,90	70,5	71,10	71,62	71,70	72,90	-1,70%	1,70%	70,50	84,30
MGROS	400,25	400,58	404,25	408,25	411,00	415,00	421,75	425,75	-1,88%	3,31%	407,00	459,25
MIATK	57,58	59,87	60,52	62,15	61,68	63,97	65,78	66,94	-3,67%	5,85%	59,40	72,95
ODAS	8,48	8,62	8,76	8,91	8,90	9,01	9,04	9,18	-3,29%	1,50%	8,62	9,66
OTKAR	441,00	452,00	461,42	463	457,50	464,43	468,50	474,00	-2,38%	1,19%	428,00	493,50
OYAKC	57,88	59,17	59,98	60,45	59,93	61,22	61,60	61,98	-2,12%	1,90%	57,60	63,30
PENTA	17,74	17,96	18,18	18,39	18,40	18,60	18,62	18,84	-2,32%	1,23%	17,93	20,00
PETKM	18,93	19,43	19,70	19,97	20,20	20,23	20,47	20,97	-2,70%	2,50%	19,93	24,18
PGSUS	800,67	800,71	804,21	816,5	808,83	824,67	832,83	848,67	-1,93%	2,00%	780,00	827,50
QUAGR	3,88	3,93	3,97	4,01	4,02	4,02	4,03	4,06	-2,00%	0,43%	3,91	4,17
SAHOL	78,64	79,39	79,93	82,9	81,72	84,68	86,47	89,43	-4,23%	4,30%	76,40	84,20
SASA	42,10	42,28	42,64	43	42,82	43,18	43,36	43,72	-1,67%	0,84%	37,80	43,00
SDTR	279,00	290,25	296,00	301,75	307,25	313,00	313,92	323,11	-3,81%	4,03%	301,50	383,50
SISE	44,53	44,81	45,15	45,48	45,43	45,77	46,05	46,39	-1,47%	1,26%	44,96	48,56
SKBNK	4,01	4,05	4,10	4,15	4,14	4,19	4,23	4,27	-2,41%	1,93%	4,02	4,54
SMRTG	51,63	53,57	55,26	55,5	56,28	56,85	58,22	59,08	-3,48%	4,89%	53,45	59,80
SOKM	56,98	57,20	57,55	57,9	58,15	58,50	59,10	59,45	-1,21%	2,07%	57,80	64,10
TATEN	31,36	31,84	32,38	32,92	32,86	33,26	33,40	33,88	-3,28%	1,46%	31,72	35,44
TAVHL	170,16	170,20	174,10	178	176,30	180,20	182,40	186,30	-4,38%	2,47%	165,40	178,50
TCELL	66,63	67,12	67,67	68,4	67,88	69,17	69,93	71,22	-1,88%	2,24%	65,85	72,70
THYAO	280,25	286,64	287,67	297,75	293,58	303,67	309,58	319,67	-3,73%	3,97%	280,00	299,50
TKFEN	40,10	40,66	41,12	41,22	40,98	41,54	41,86	42,29	-1,36%	1,55%	39,26	42,40
TOASO	269,63	271,86	272,36	272,75	271,00	276,25	279,75	285,00	-0,33%	2,57%	262,50	283,50
TSKB	8,37	8,40	8,47	8,47	8,41	8,54	8,58	8,68	-0,88%	1,26%	8,11	9,13
TTKOM	30,27	30,31	30,55	30,84	30,91	31,19	31,37	31,55	-1,72%	1,71%	29,10	31,56
TTRAK	924,75	932,79	941,83	980,5	964,17	1002,83	1025,17	1063,83	-4,87%	4,56%	900,00	986,50
TUKAS	7,83	7,91	7,92	7,98	7,98	8,06	8,13	8,21	-0,92%	1,92%	7,75	8,74
TUPRS	169,10	171,90	171,97	176,9	174,40	179,40	181,90	186,90	-2,83%	2,83%	167,20	176,90
ULKER	98,80	101,00	102,43	103,2	102,80	103,94	105,00	106,09	-2,13%	1,74%	97,70	112,80
VAKBN	14,10	14,16	14,31	14,78	14,62	15,10	15,41	15,89	-4,23%	4,29%	13,34	14,94
VESTL	80,35	80,95	81,13	85	83,65	87,70	90,40	94,45	-4,76%	6,35%	76,30	92,40
YEOTK	193,48	194,20	197,60	201	201,20	204,60	206,29	208,20	-3,38%	2,63%	196,40	223,00
YKBNK	25,91	26,39	26,71	27,5	27,23	28,03	28,55	29,35	-4,05%	3,83%	25,74	28,50
YYLGD	12,54	12,71	12,81	12,9	12,98	13,08	13,25	13,35	-1,45%	2,74%	12,85	14,16
ZOREN	5,44	5,54	5,56	5,68	5,65	5,77	5,86	5,98	-2,54%	3,17%	5,25	6,28

## Yabancı Payındaki Değişimler

Belli varsayımlarla BIST-100 hisselerinin yabancı payları aşağıdaki tablolarda paylaşılmıştır. Resmi veri olmadığı için hata payı vardır. Yabancı paylarındaki değişim doğrudan bir hisseye yatırım kriteri olarak baz alınmamalıdır. Bir şirkete yatırım için sektördeki gelişmeler, ortaklık yapısı ve finansal görünümü incelenmeli bu taraftaki kriterler baz alınmalıdır.

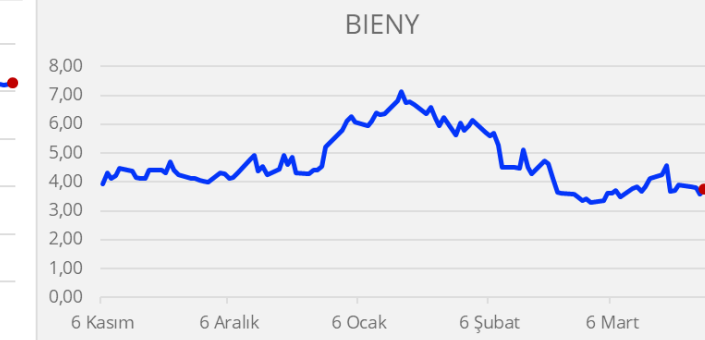
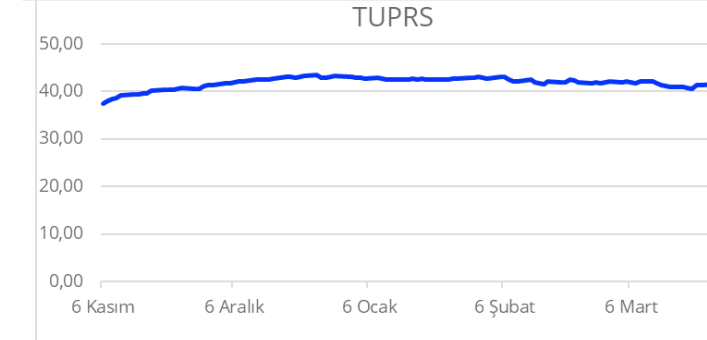
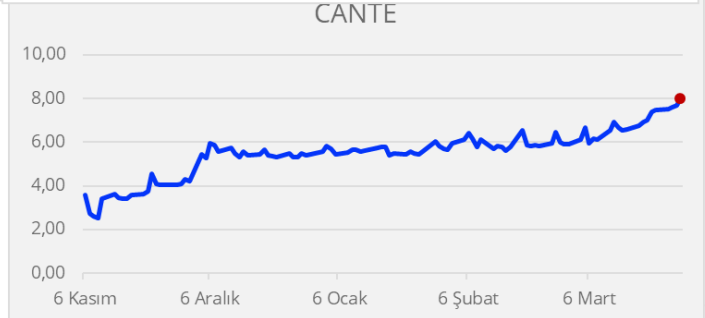
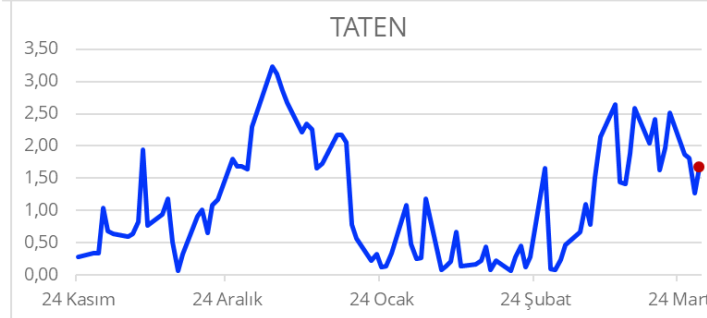
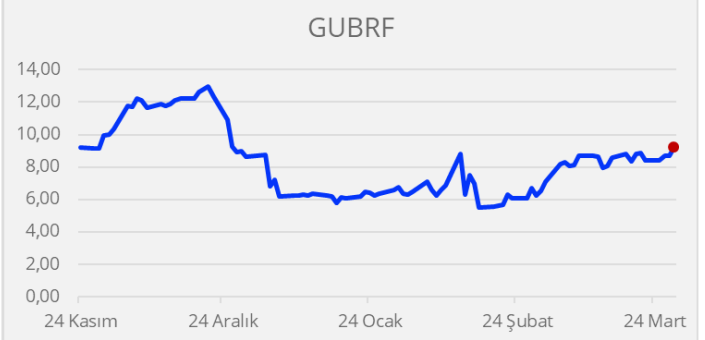
Yabancı Payındaki Değişimler							
Günlük							
Hisse	Oran Fark Puan	Son Yab. Oran	Fiyat Fark %	Hisse	Oran Fark Puan	Son Yab. Oran	Fiyat Fark %
KCAER	0,64	15,91	0,22%	PETKM	-2,33	10,47	-0,15%
GUBRF	0,51	9,19	-1,87%	ENERY	-1,41	4,89	3,27%
AKFYE	0,47	46,67	-4,31%	ZOREN	-1,10	31,09	3,09%
EKGYO	0,40	20,49	2,55%	DOHOL	-0,88	16,08	5,60%
TATEN	0,40	1,67	2,17%	KONYA	-0,67	58,32	-2,05%
CANTE	0,30	7,98	4,75%	SAHOL	-0,66	48,89	5,47%
AKBNK	0,28	60,12	5,36%	HEKTS	-0,50	15,42	4,78%
IZENR	0,23	9,51	0,22%	ASTOR	-0,46	15,93	-1,01%
TUPRS	0,21	41,72	4,24%	SOKM	-0,33	35,26	-0,09%
BIENY	0,18	3,75	-0,15%	EGEEN	-0,29	11,59	-5,40%
Haftalık							
Hisse	Oran Fark Puan	Son Yab. Oran	Fiyat Fark %	Hisse	Oran Fark Puan	Son Yab. Oran	Fiyat Fark %
MIATK	6,92	16,20	-11,40%	SDTTR	-2,38	6,55	-16,53%
YKBNK	3,34	43,30	5,85%	ENERY	-1,89	4,89	-2,65%
KCHOL	1,75	66,23	3,56%	PETKM	-1,61	10,47	-12,87%
AKBNK	1,05	60,12	8,38%	ASTOR	-1,32	15,93	-4,52%
IZENR	0,84	9,51	-1,25%	MGROS	-1,29	43,03	-10,08%
SAHOL	0,83	48,89	3,30%	AKSA	-0,76	19,83	-0,85%
THYAO	0,71	31,78	4,29%	ALFAS	-0,56	8,48	0,00%
ARCLK	0,69	15,63	-1,13%	TTKOM	-0,54	23,65	1,78%
ISCTR	0,61	41,12	0,72%	BRYAT	-0,52	8,48	-8,63%
CANTE	0,57	7,98	6,29%	EGEEN	-0,50	11,59	0,15%

Yabancı Payındaki Değişimler							
Aylık							
Hisse	Oran Fark Puan	Son Yab. Oran	Fiyat Fark %	Hisse	Oran Fark Puan	Son Yab. Oran	Fiyat Fark %
AKFYE	14,23	46,67	-16,23%	HEKTS	-5,38	15,42	-10,84%
ASTOR	9,70	15,93	-23,31%	KOZAL	-5,06	17,50	4,09%
MIATK	8,50	16,20	-12,77%	EREGL	-4,85	17,79	-10,19%
DOAS	5,81	31,68	19,31%	ALBRK	-3,65	16,95	2,35%
BRYAT	3,39	8,48	-13,17%	ENJSA	-3,06	23,98	-3,09%
IZENR	3,35	9,51	-14,11%	AKCNS	-3,05	13,82	-8,61%
CCOLA	2,94	85,22	-11,43%	DOHOL	-2,52	16,08	-1,11%
YKBNK	2,82	43,30	19,57%	PGSUS	-2,34	24,27	-4,56%
GUBRF	2,52	9,19	-10,64%	THYAO	-2,08	31,78	7,88%
TATEN	1,57	1,67	-15,33%	PETKM	-2,03	10,47	-15,67%
Yılbaşından Bugüne							
Hisse	Oran Fark Puan	Son Yab. Oran	Fiyat Fark %	Hisse	Oran Fark Puan	Son Yab. Oran	Fiyat Fark %
AKFYE	26,04	46,67	54,70%	PENTA	-13,30	5,86	2,22%
MIATK	8,99	16,20	72,16%	EREGL	-10,38	17,79	2,73%
ASTOR	8,15	15,93	-1,43%	ALFAS	-8,22	8,48	5,60%
TTKOM	7,21	23,65	26,60%	KOZAL	-7,64	17,50	14,59%
YKBNK	5,57	43,30	40,74%	KOZAA	-6,90	15,38	13,11%
DOAS	5,30	31,68	21,98%	HEKTS	-5,89	15,42	-14,93%
CCOLA	4,11	85,22	6,95%	TOASO	-5,66	35,94	29,88%
MAVI	4,00	46,19	21,03%	AKCNS	-5,09	13,82	2,25%
FROTO	3,99	43,94	56,19%	BRSAN	-4,43	8,85	4,23%
KCHOL	3,75	66,23	43,44%	BOBET	-3,40	4,08	7,71%

\*Bu yıl halka arz edilen ve BIST 100 endeksine dahil olan şirketlerin yılbaşından bugüne yabancı payı değişimi ve getiri oranı, şirketlerin halka arz tarihi ve halka arz fiyatı baz alınarak hesaplanmıştır.

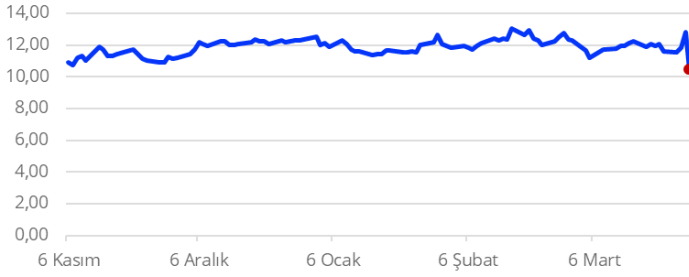
\*Günlük bazda yabancı payı en çok yükselen ve düşen hisselerin grafikleri aşağıdaki sayfalarda yer almaktadır.

## Günlük Bazda Yabancı Payı En Çok Artanlar



## Günlük Bazda Yabancı Payı En Çok Azalanlar

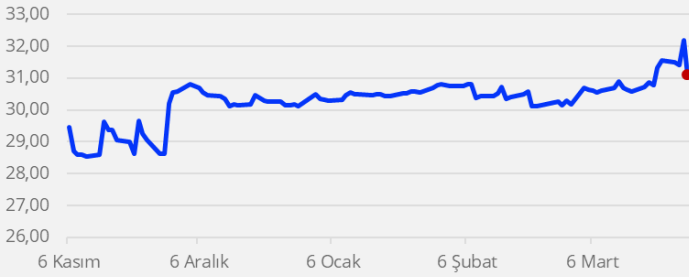
PETKM



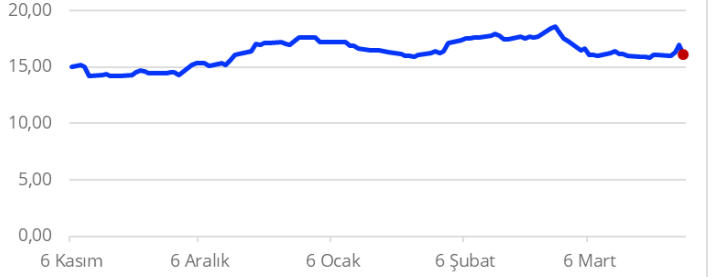
ENERY



ZOREN



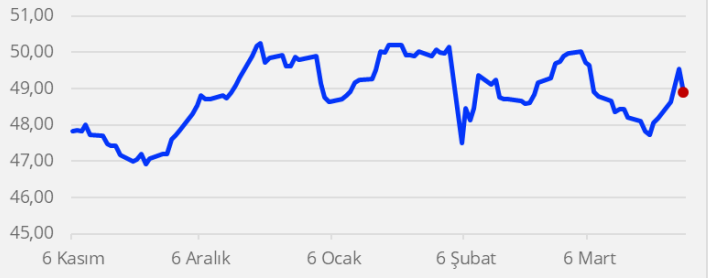
DOHOL



KONYA



SAHOL



HEKTS



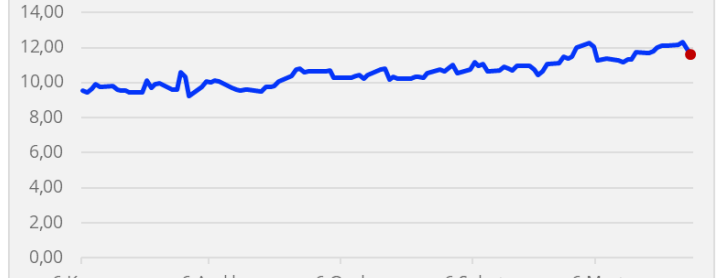
ASTOR



SOKM



EGEEN



**Gedik Yatırım Menkul Değerler A.Ş. - Yatırım Danışmanlığı Birimi**

E-Posta : gyd@gedik.com

Adres : Altayçeşme Mahallesi Çamlı Sokak Pasco Plaza No :21 İç Kapı No :45 Kat: 10-11,12, 34843 Maltepe/İstanbul

Tel : (0216) 453 00 53

**Yatırım Danışmanlığı Birimi**

Mesut KURT	Müdür	mesut.kurt@gedik.com
Eda KARADAĞ	Müdür Yardımcısı	eda.karadag@gedik.com
Onurcan BAL	Müdür Yardımcısı	onurcan.bal@gedik.com
Betül GEDİK	Yönetmen	betul.gedik@gedik.com
Yılmaz ALTUN	Yatırım Danışmanı	yilmaz.altun@gedik.com
Elif KAYA	Uzman	elif.kaya@gedik.com

**YASAL UYARI**

Burada yer alan bilgiler Gedik Yatırım tarafından bilgilendirme amacıyla hazırlanmıştır. Yatırım sinyal, bilgi, yorum ve tavsiyeleri yatırım danışmanlığı kapsamında değildir. Yatırım danışmanlığı hizmeti; aracı kurumlar, portföy yönetim şirketleri, mevduat kabul etmeyen bankalar ile müşteri arasında imzalanacak yatırım danışmanlığı sözleşmesi çerçevesinde sunulmaktadır. Burada yer alan sinyal, yorum ve tavsiyeler, herhangi bir yatırım aracının alım satım önerisi ya da getiri vaadi olarak yorumlanmamalıdır. Bu görüşler mali durumunuz ile risk ve getiri tercihlerinize uygun olmayabilir ve sadece burada yer alan bilgilere ve sinyallere dayanarak yatırım kararı verilmesi beklentilerinize uygun sonuçlar doğurmayabilir. Burada yer alan sinyaller, fiyatlar, veriler ve bilgilerin tam ve doğru olduğu garanti edilemez; içerik, haber verilmeksizin değiştirilebilir. Tüm sinyal ve veriler, Gedik Yatırım tarafından güvenilir olduğuna inanılan kaynaklardan alınmıştır. Bu sinyal ve kaynakların kullanılması nedeni ile ortaya çıkabilecek hatalardan ve zararlardan Gedik Yatırım sorumlu değildir.