



Eurobond Fiyat Bülteni

13/05/2025

Türkiye 5 Yıllık CDS



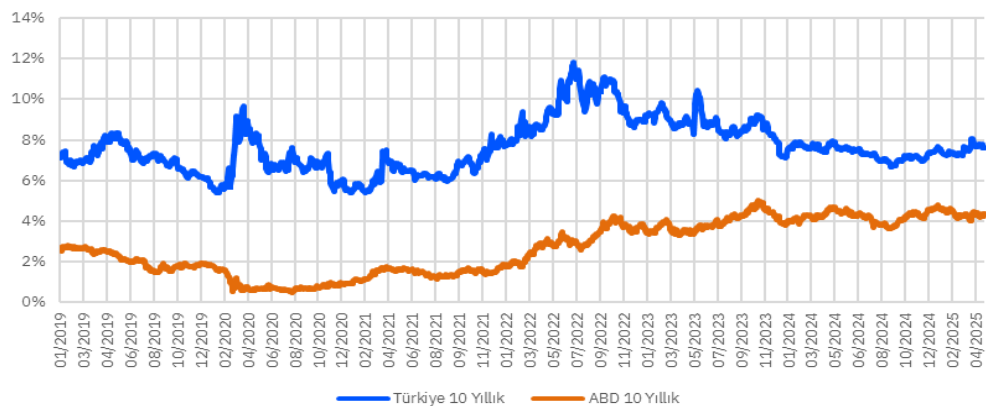
Benchmark Tahviller

13/05/2025	Fiyat	Haftalık Getiri (%)
Türkiye 2029	103.233	6.55
Brezilya 2030	97.592	5.10
Güney Afrika	94.886	6.10
ABD 10Y	98.375	4.45
Almanya 10Y	98.743	2.65

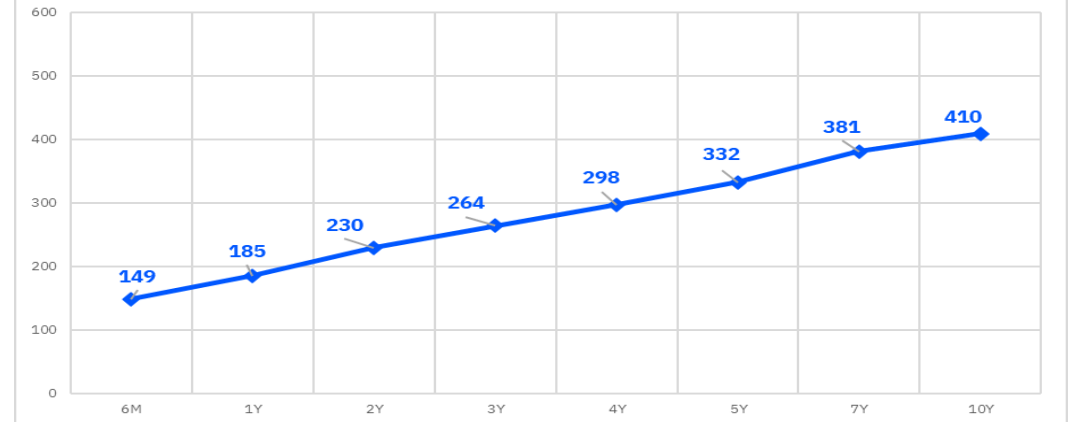
5 Yıllık CDS

13/05/2025	Fiyat	Haftalık Değişim (bps)
Türkiye	314.982	-30.51
Brezilya	167.363	-13.37
Güney Afrika	215.710	-19.77

Türkiye ve ABD 10Y Faizi

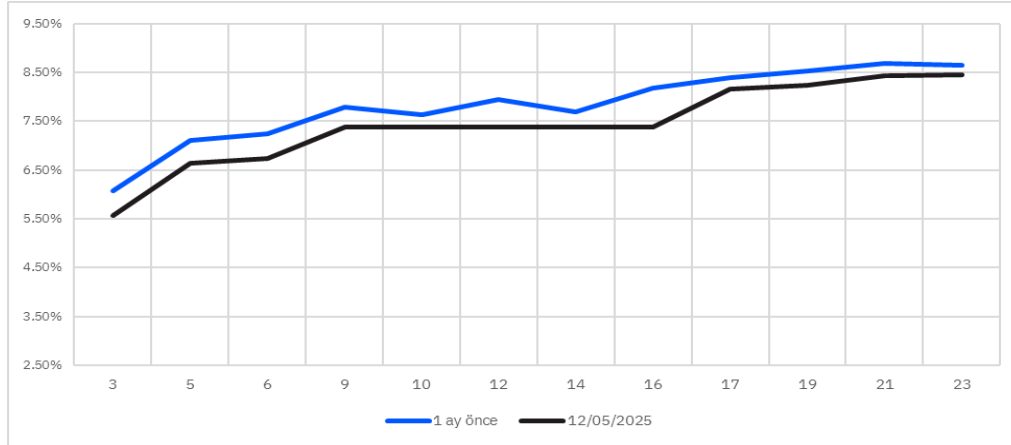


Türkiye CDS Eğrisi

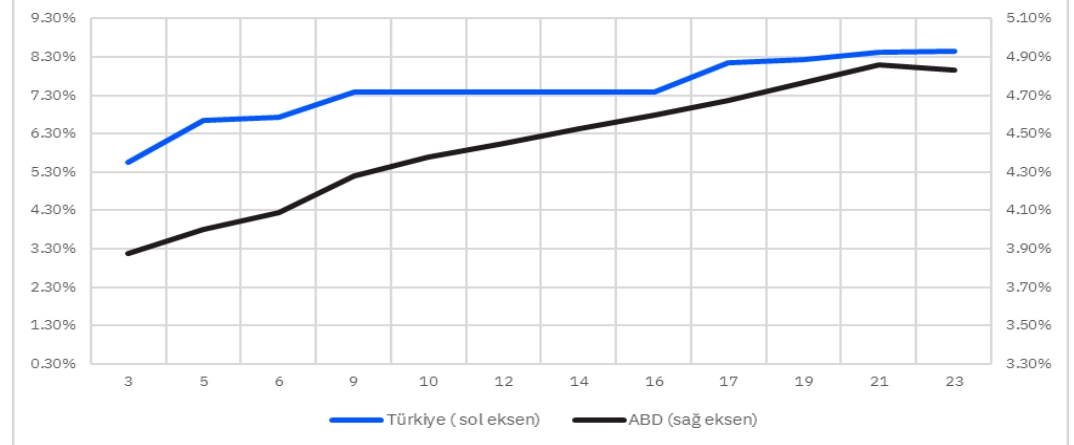




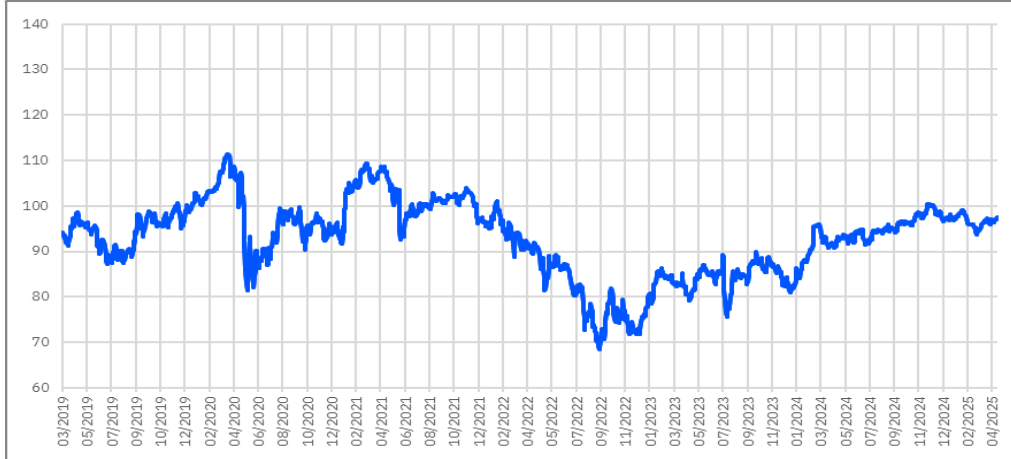
Türkiye Eurobond Verim Eğrisi



Türkiye ABD Verim Eğrileri



Türkiye 17/03/2036 Vadeli Eurobond Fiyat Grafiği



Türkiye 17/03/2036 Vadeli Eurobond Faiz Grafiği (%)



Tanım	ISIN Kodu	Tahvil Tipi	Nominal	Sonraki Kupon Ödemesi Kalan Gün	Vade	Kupon	İhraç Büy. (Milyar)	Alış Getiri	Alış Fiyatı	Satış Fiyatı	Satış Getiri	Ortalama Kirliliği	Para Birimi	Moody's Derece
-------	-----------	-------------	---------	---------------------------------	------	-------	---------------------	-------------	-------------	--------------	--------------	--------------------	-------------	----------------

Devlet Tahvili - Minimum 2.000 nominal

Fiyat verileri anlıktır ve gün içerisinde değişiklik gösterebilmektedir.

TÜRKİYE CUMHURİYETİ	US900123AL40	Sr Unsecured	1,000	62	15/01/2030	11.875	1.50	6.301	122.928	120.706	6.483	125.742	USD	B1
TÜRKİYE CUMHURİYETİ	US900123AT75	Sr Unsecured	2,000	92	14/02/2034	8.000	1.50	7.152	106.126	103.921	7.274	107.024	USD	B1
TÜRKİYE CUMHURİYETİ	US900123AY60	Sr Unsecured	2,000	126	17/03/2036	6.875	2.75	7.505	96.067	93.851	7.621	96.048	USD	B1
TÜRKİYE CUMHURİYETİ	US900123BB58	Sr Unsecured	2,000	114	05/03/2038	7.250	1.00	7.330	100.026	97.699	7.444	100.252	USD	B1

Devlet Tahvilleri - Minimum 200.000 Nominal

TÜRKİYE CUMHURİYETİ	US900123CZ18	Sr Unsecured	200,000	153	14/10/2025	6.375	2.50	3.723	101.780	99.676	5.423	101.259	USD	B1
TÜRKİYE CUMHURİYETİ	US900123DB31	Sr Unsecured	200,000	73	26/01/2026	4.750	1.75	4.578	100.811	98.956	5.246	101.309	USD	B1
TÜRKİYE CUMHURİYETİ	US900123CJ75	Sr Unsecured	200,000	153	14/04/2026	4.250	1.50	4.852	100.163	98.143	5.557	99.507	USD	B1
TÜRKİYE CUMHURİYETİ	US900123CK49	Sr Unsecured	200,000	148	09/10/2026	4.875	3.00	5.112	100.378	98.243	5.665	99.784	USD	B1
TÜRKİYE CUMHURİYETİ	US900123CL22	Sr Unsecured	200,000	134	25/03/2027	6.000	3.25	5.450	101.655	99.476	5.894	101.382	USD	B1
TÜRKİYE CUMHURİYETİ	USM88269US88	Sr Unsecured	200,000	133	24/09/2027	8.600	2.00	5.793	106.800	104.720	6.095	106.954	USD	B1
TÜRKİYE CUMHURİYETİ	US900123DF45	Sr Unsecured	200,000	62	15/01/2028	9.875	3.50	6.040	110.009	107.914	6.311	112.226	USD	B1
TÜRKİYE CUMHURİYETİ	US900123CP36	Sr Unsecured	200,000	95	17/02/2028	5.125	2.00	6.057	98.356	96.439	6.267	98.636	USD	B1
TÜRKİYE CUMHURİYETİ	US900123CQ19	Sr Unsecured	200,000	163	24/10/2028	6.125	2.75	6.221	100.403	98.471	6.395	99.777	USD	B1
TÜRKİYE CUMHURİYETİ	US900123DH01	Sr Unsecured	200,000	123	14/03/2029	9.375	2.25	6.556	110.102	107.963	6.766	110.595	USD	B1
TÜRKİYE CUMHURİYETİ	US900123CT57	Sr Unsecured	200,000	165	26/04/2029	7.625	3.00	6.550	104.382	102.085	6.807	103.615	USD	B1
TÜRKİYE CUMHURİYETİ	US900123CY43	Sr Unsecured	200,000	122	13/03/2030	5.250	2.00	6.647	94.997	92.730	6.869	94.753	USD	B1
TÜRKİYE CUMHURİYETİ	US900123DJ66	Sr Unsecured	200,000	60	13/07/2030	9.125	2.50	6.752	110.888	108.784	6.906	112.903	USD	B1
TÜRKİYE CUMHURİYETİ	US900123DA57	Sr Unsecured	200,000	62	15/01/2031	5.950	2.25	6.924	96.183	93.896	7.123	97.006	USD	B1
TÜRKİYE CUMHURİYETİ	US900123DC14	Sr Unsecured	200,000	43	26/06/2031	5.875	1.75	6.989	95.223	92.961	7.171	96.344	USD	B1
TÜRKİYE CUMHURİYETİ	US900123DL13	Sr Unsecured	200,000	64	17/07/2032	7.125	1.75	7.212	100.207	98.177	7.326	101.508	USD	B1
TÜRKİYE CUMHURİYETİ	US900123DG28	Sr Unsecured	200,000	66	19/01/2033	9.375	2.75	7.293	112.758	110.574	7.420	114.661	USD	B1
TÜRKİYE CUMHURİYETİ	US900123DD96	Sr Unsecured	200,000	129	20/09/2033	6.500	1.50	7.291	95.805	93.443	7.453	95.599	USD	B1
TÜRKİYE CUMHURİYETİ	US900123DK30	Sr Unsecured	200,000	1	15/05/2034	7.625	3.00	7.344	102.526	100.416	7.453	105.262	USD	B1
TÜRKİYE CUMHURİYETİ	US900123BJ84	Sr Unsecured	200,000	61	14/01/2041	6.000	3.00	8.067	82.489	80.027	8.206	83.258	USD	B1
TÜRKİYE CUMHURİYETİ	US900123CB40	Sr Unsecured	200,000	155	16/04/2043	4.875	3.00	8.143	70.160	68.167	8.225	69.543	USD	B1
TÜRKİYE CUMHURİYETİ	US900123CG37	Sr Unsecured	200,000	95	17/02/2045	6.625	3.00	8.350	84.125	82.065	8.429	84.696	USD	B1
TÜRKİYE CUMHURİYETİ	US900123CM05	Sr Unsecured	200,000	181	11/05/2047	5.750	3.50	8.363	74.611	72.671	8.431	73.689	USD	B1

TÜRKİYE CUMHURİYETİ	XS1909184753	Sr Unsecured	100,000	277	16/02/2026	5.200	1.50	2.108	102.990	101.042	2.820	103.270	EUR	B1
TÜRKİYE CUMHURİYETİ	XS2361850527	Sr Unsecured	100,000	54	08/07/2027	4.375	1.50	2.984	103.544	101.278	3.400	106.139	EUR	B1

Eurobond Fiyat Bülteni

13/05/2025

Tanım	ISIN Kodu	Tahvil Tipi	Nominal	Sonraki Kupon Ödemesi Kalan Gün	Vade	Kupon	İhraç Büy. (Milyar)	Alış Getiri	Alış Fiyatı	Satış Fiyatı	Satış Getiri	Ortalama Kırlı Fiyat	Para Birimi	Moody's Derece
Özel sektör - (Finans)										Fiyat verileri anlıktır ve gün içerisinde değişiklik gösterebilmektedir.				
FIBA YENILENEBİLİR HOLDİ	XS2734292043	Sr Unsecured	200,000	31	15/12/2025	8.600	0.05	3.921	103.367	101.494	4.730	106.014	USD	-
TURKIYE VAKIFLAR BANKASI	XS2266963003	Sr Unsecured	200,000	54	08/01/2026	6.500	0.75	5.546	101.289	99.683	5.873	102.779	USD	B1
TURKIYE SINAI KALKINMA B	XS2281369301	Sr Unsecured	200,000	60	14/01/2026	5.875	0.35	5.696	100.806	99.232	5.966	101.994	USD	B1
AKBANK	XS2131335270	Sr Unsecured	200,000	83	06/02/2026	6.800	0.50	5.517	101.588	100.029	5.742	102.679	USD	B1
TC ZIRAAT BANKASI	XS2274089288	Sr Unsecured	200,000	110	02/03/2026	5.375	0.60	5.455	100.630	99.028	5.717	100.919	USD	B1
TURK İHRACAT KR	XS2332876106	Sr Unsecured	200,000	52	06/07/2026	5.750	0.75	5.533	100.929	98.853	6.153	101.951	USD	B1
TC ZIRAAT BANKASI AS	XS2581381634	Sr Unsecured	200,000	78	01/08/2026	9.500	0.50	5.549	105.251	103.450	5.885	107.095	USD	B1
TURKIYE VAKIFLAR BANKASI	XS2386558113	Sr Unsecured	200,000	139	01/10/2026	5.500	0.50	5.804	100.296	98.637	6.003	100.139	USD	-
DENİZBANK AS	XS2739602444	Sr Unsecured	200,000	45	30/12/2026	7.250	0.01	5.918	102.726	100.511	6.446	104.357	USD	-
TURKIYE GARANTI BANKASI	XS1617531063	Subordinated	200,000	9	24/05/2027	7.177	0.75	6.948	101.123	99.393	7.125	103.667	USD	B2
ODEA BANK	XS1655085485	Subordinated	200,000	78	01/08/2027	8.606	0.30	8.751	100.392	98.900	8.798	102.132	USD	B3
FİBANKA	XS1386178237	Subordinated	200,000	132	24/11/2027	9.797	0.30	7.659	105.584	103.906	7.777	106.160	USD	-
TURKIYE İS BANKASI	XS1623796072	Subordinated	200,000	45	29/06/2028	9.192	0.50	7.359	105.715	103.635	7.600	108.148	USD	Caa1
TURKIYE VAKIFLAR BANKASI	XS2677517497	Sr Unsecured	200,000	150	12/10/2028	9.000	0.75	7.030	106.568	104.556	7.229	106.387	USD	-
YAPI VE KREDİ BANKASI AS	XS2445343689	Sr Unsecured	200,000	154	16/10/2028	9.250	0.80	7.034	107.321	105.620	7.131	107.216	USD	B1
TC ZIRAAT BANKASI AS	XS2741927805	Sr Unsecured	200,000	62	16/01/2029	8.000	0.50	7.163	103.343	101.628	7.261	105.130	USD	B1
AKBANK TAS	XS2783589844	Jr Subordinated	200,000	30	14/03/2029	9.369	0.60	8.911	102.162	99.799	9.212	104.910	USD	-
TURKIYE İS BANKASI	XS2106022754	Subordinated	200,000	-	22/01/2030	7.750	0.75	-	-	-	-	-	USD	WR
YAPI VE KREDİ BANKASI	XS2286436451	Subordinated	200,000	68	22/01/2031	7.875	0.50	7.185	101.138	99.474	7.584	102.778	USD	B3
AKBANK	XS2355183091	Subordinated	200,000	38	22/06/2031	6.800	0.50	7.785	99.667	98.199	7.851	101.634	USD	-
YAPI VE KREDİ BANKASI AS	XS2741069996	Subordinated	200,000	63	17/01/2034	9.250	0.65	8.048	104.435	102.534	8.205	106.516	USD	B3
TURK EKONOMİ BANKASI AS	XS2744911830	Subordinated	200,000	63	17/01/2034	9.375	0.40	8.226	104.258	102.450	8.354	106.427	USD	-

Eurobond Fiyat Bülteni

13/05/2025

Tanım	ISIN Kodu	Tahvil Tipi	Nominal	Sonraki Kupon Ödemesi Kalan Gün	Vade	Kupon	İhraç Büy. (Milyar)	Alış Getiri	Alış Fiyatı	Satış Fiyatı	Satış Getiri	Ortalama Kirliliği Fiyat	Para Birimi	Moody's Derece
Özel sektör - (Finans dışı)										Fiyat verileri anlıktır ve gün içerisinde değişiklik gösterebilmektedir.				
TURKCELL	XS1298711729	Sr Unsecured	200,000	153	15/10/2025	5.750	0.50	5.135	100.941	99.407	5.461	100.653	USD	B1u
ULKER	XS2241387500	Sr Unsecured	200,000	168	30/10/2025	6.950	0.65	5.230	101.463	99.849	5.704	100.946	USD	-
İSTANBUL METROPOLİTAN	XS2010029234	Sr Unsecured	200,000	25	09/12/2025	6.375	0.58	5.729	101.050	98.968	6.971	102.772	USD	B1
TURK SİSE VE CAM	XS1961010987	Sr Unsecured	200,000	122	14/03/2026	6.950	0.70	6.006	101.232	99.782	6.094	101.685	USD	B2
PEGASUS HAVA	XS2337336445	Sr Unsecured	200,000	365	30/04/2026	9.250	0.38	-	100.847	99.227	-	100.037	USD	-
ARCELİK	XS2346972263	Sr Unsecured	100,000	12	27/05/2026	3.000	0.35	3.227	100.471	98.152	4.156	102.213	EUR	-
HYUNDAI	XS2362559481	Sr Unsecured	200,000	58	12/07/2026	1.625	0.30	4.909	97.043	95.285	5.241	96.719	USD	A3
İSTANBUL METROPOLİTAN	XS2468421248	Sr Unsecured	200,000	150	12/04/2027	10.750	0.31	7.363	106.614	104.500	7.757	106.542	USD	B1
TURKCELL	XS1803215869	Sr Unsecured	200,000	149	11/04/2028	5.800	0.50	6.688	98.382	96.627	6.827	98.052	USD	-
ANADOLU EFES	XS2355105292	Sr Unsecured	200,000	45	29/06/2028	3.375	0.50	7.413	89.622	88.052	7.479	90.112	USD	-
TAV HAVALIMANLARI	XS2729164462	Sr Unsecured	200,000	23	07/12/2028	8.500	0.40	7.021	104.105	102.376	7.161	106.971	USD	-
İSTANBUL METROPOLİTAN	XS2730249997	Sr Unsecured	200,000	22	06/12/2028	10.500	0.72	7.909	108.125	106.137	8.106	111.769	USD	B1
MERSİN ULUSLARARASI LİMA	XS2696793012	Sr Unsecured	200,000	184	15/11/2028	8.250	0.60	7.081	103.335	101.710	7.180	102.523	USD	-
ARCELİK	XS2695038401	Sr Unsecured	200,000	133	25/09/2028	8.500	0.50	7.222	104.204	102.616	7.289	104.591	USD	-
COCA -COLA İÇECEK	XS2434515313	Sr Unsecured	200,000	66	20/01/2029	4.500	0.50	5.647	96.927	95.188	5.753	97.495	USD	-
FORD OTOMOTİV SANAYİ AS	XS2782775345	Sr Unsecured	200,000	163	25/04/2029	7.125	0.50	7.116	100.725	98.940	7.230	100.228	USD	-

Sukuk

HAZINE MUSTESARLIĞI	XS2523929474	Sr Unsecured	200,000	182	13/11/2025	9.758	2.50	4.040	103.471	101.531	5.129	102.555	USD	B1
TURK İHRACAT KR BK	XS2395576437	Sr Unsecured	200,000	77	31/01/2026	9.375	0.50	4.945	103.733	101.584	6.009	105.393	USD	B1
HAZINE MUSTESARLIĞI	XS2351109116	Sr Unsecured	200,000	38	22/06/2026	5.125	2.50	5.368	100.438	98.464	5.913	101.487	USD	B1
HAZINE MUSTESARLIĞI VARL	XS2441287773	Sr Unsecured	200,000	101	24/02/2027	7.250	3.00	5.744	103.195	101.140	6.132	103.799	USD	B1

* Bülteindeki tüm veriler Bloomberg'den alınmıştır.

Burada yer alan bilgiler Gedik Yatırım tarafından bilgilendirme amacıyla hazırlanmıştır. Yatırım bilgi, yorum ve tavsiyeleri yatırım danışmanlığı kapsamında değildir. Yatırım danışmanlığı hizmeti; aracı kurumlar, portföy yönetim şirketleri, mevduat kabul etmeyen bankalar ile müşteri arasında imzalanacak yatırım danışmanlığı sözleşmesi çerçevesinde sunulmaktadır. Burada yer alan yorum ve tavsiyeler, herhangi bir yatırım aracının alım satım önerisi ya da getiri vaadi olarak yorumlanmamalıdır. Bu görüşler mali durumunuz ile risk ve getiri tercihlerinize uygun olmayabilir ve sadece burada yer alan bilgilere dayanarak yatırım kararı verilmesi beklentilerinize uygun sonuçlar doğurmayabilir. Burada yer alan fiyatlar, veriler ve bilgilerin tam ve doğru olduğu garanti edilemez; içerik, haber verilmeksizin değiştirilebilir. Tüm veriler, Gedik Yatırım tarafından güvenilir olduğuna inanılan kaynaklardan alınmıştır. Bu kaynakların kullanılması nedeni ile ortaya çıkabilecek hatalardan Gedik Yatırım sorumlu değildir. Değerli yatırımcılarımız, takip ettiğiniz hisselerle ilişkin analiz ve dealing hizmetlerimiz için bize 24 saat aşağıdaki numaralardan ulaşabilirsiniz.