

# Gedik Yatırım

Yatırımcı Sunumu - 2023 Yılı 3. Çeyrek

Ekim 2023

Gedik Yatırım

1. Gedik Yatırım Kurumsal Profil
2. Güncel Faaliyetler
3. Önemli Finansal Sonuçlar
4. Ekler

# Vizyonumuz Her Alanda Liderlik

## Ortaklık Yapısı

Inveo Yatırım  
Holding  
**% 84,87**



Geri Alınan Paylar  
**% 2,77**

Halka Açık Paylar  
**% 12,36**

Sermaye **505 MN TL**  
Kayıtlı Sermaye Tavanı **1.500 MN TL**

## Derecelendirme Notu (JCR-Eurasia Rating)

Uzun Vadeli	Nisan 2021	Nisan 2022	Nisan 2023 *
Ulusal Not	AA+ (Trk)	AA+ (tr)	A+ (tr)
Görünüm	Stabil	Stabil	Negatif

\* Eylül 2023 tarihinde derecelendirme notu 2023 yılı 2. çeyrek verilerine göre gözden geçirilerek teyit edilmiştir.

## VİZYONUMUZ

**Sermaye Piyasalarının  
“her alanında” lider  
olmak.**

## KURUMSAL DEĞERLERİMİZ

Gedik Yatırım, yüksek nitelikte çalışanları ile birlikte, en ileri teknolojileri kullanarak;

- Yatırımcının her ihtiyacına yönelik ürün ve hizmet sunmayı,
- Ülkemizde tasarrufların gelişimi için insanları bilinçlendirmeyi,
- Etkileşim içinde olduğu herkese değer katmayı amaçlar.

## MİSYONUMUZ

- Yatırımcılar önceliğimizdir.
- İnsan kaynağımız, en önemli sermayemizdir.
- Her zaman en iyi olmak için yatırım yaparız.
- Ahlaklı ve etik olmak kurumsal değerlerimizin başında gelir.
- Her yaptığımız işte verimlilik esastır.

## SOSYAL DEĞERLERİMİZ

- Tasarrufların arttırılması ve bilinçli tasarruf için **Eğitim**,
- **Kadınların** iş gücüne katılımının artması,
- Sürdürülebilir bir yaşam için **Doğa**.

# Gedik Yatırım Karlılıkla Büyümeye Devam Ediyor




Çalışan Sayısı



Şube Sayısı



Toplam Yatırımcı



Yatırımcı Varlığı



Özsermaye\*\*

(Özsermaye Karlılığı: %112)



Net Dönem Karı

YBB\*\*\*



Aktif Toplamı



Piyasa Değeri

Not: Veriler konsolide olup, değişim oranları 2022 3Ç – 2023 3Ç periyodu için yıllık hesaplanmıştır.

\* AD: Anlamli Değil

\*\* Ana ortaklığa ait özkaynak

\*\*\*YBB: Yılbaşından bu yana değeri ifade etmektedir.

# Deneyimli ve Alanında Uzman Yönetim Kurulu



**Onur  
Topaç**

Yönetim Kurulu Başkanı  
& CEO



**Ersan  
Akpınar**

Yönetim Kurulu Başkan  
Yardımcısı & Genel  
Müdür



**Gökhan  
Tosun**

Yönetim Kurulu Üyesi



**Rüya  
Eser**

Bağımsız Yönetim  
Kurulu Üyesi



**Ülkü Feyyaz  
Taktak**

Bağımsız Yönetim  
Kurulu Üyesi

# Güçlü ve Tecrübeli Yönetim Kadrosu



**Ersan Akpınar**

Yönetim Kurulu Başkan Yardımcısı ve  
Genel Müdür



**Ergün Koşucu**

Satış Yönetimi  
Kıdemli Genel Müdür Yardımcısı



**Gülten Esen**

Merkezi Satış Yönetimi  
Genel Müdür Yardımcısı



**Enes Bilgin**

Teftiş Kurulu Başkanı



**Mehmet Şengün**

Pazarlama  
Genel Müdür Yardımcısı



**Nazif Bülent Parlakol**

Bilgi Teknolojileri  
Genel Müdür Yardımcısı



**Coşan Yeğenoğlu**

Hazine  
Genel Müdür Yardımcısı

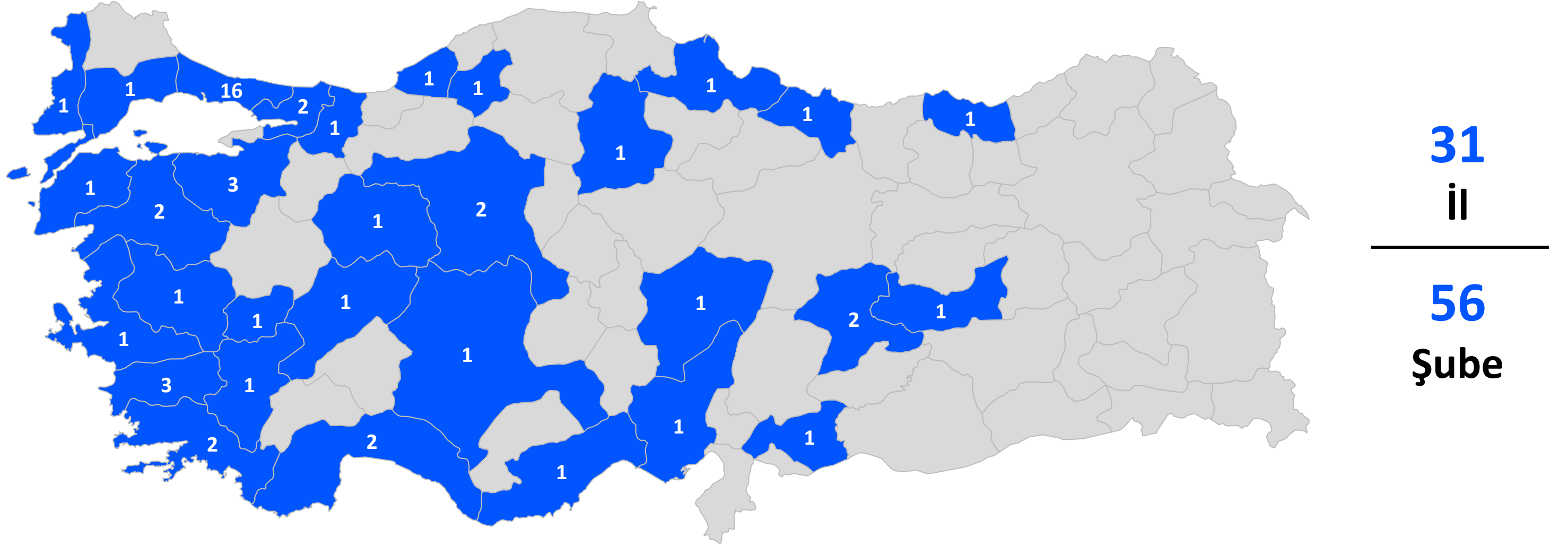


**Mehmet Emir Tayman**

Uluslararası Kurumsal Satış  
Genel Müdür Yardımcısı

# En Geniř Şube Ađı

Türkiye'nin en geniř řube ađına sahip yatırım kuruluşuyuz.



\* Gedik Yatırım ve Marbař Menkul Deđerler'e iliřkin konsolide verileri içermektedir.

# Finansal Yatırımlarımızı Çeşitlendiriyoruz



Marbaş Menkul Değerler	hiVC GSYO	Misyon Yatırım Bankası	Inveo Ventures GSYO	GYT Bilişim ve Ticaret
<i>SPK Lisanslı Yatırım Kuruluşu</i>	<i>Girişim Sermayesi Yatırım Ortaklığı</i>	<i>BDDK Lisanslı Yatırım Bankası</i>	<i>Girişim Sermayesi Yatırım Ortaklığı</i>	<i>Finansal Teknolojiler</i>
<i>Kuruluş Yılı: 1990</i>	<i>Kuruluş Yılı: 2020</i>	<i>Kuruluş Yılı: 2021</i>	<i>Kuruluş Yılı: 2022</i>	<i>Kuruluş Yılı: 2023</i>
<i>Ortaklık Yılı: 2004</i>	<i>Ortaklık Yılı: 2020</i>	<i>Ortaklık Yılı: 2021</i>	<i>Ortaklık Yılı: 2022</i>	<i>Ortaklık Yılı: 2023</i>
<i>Ortaklık Oranı: %100</i>	<i>Ortaklık Oranı: %56,2</i>	<i>Ortaklık Oranı: %23</i>	<i>Ortaklık Oranı: %15</i>	<i>Ortaklık Oranı: %100</i>
<a href="http://marbas.com.tr">marbas.com.tr</a>	<a href="http://hivc.io">hivc.io</a>	<a href="http://misyon.com">misyon.com</a>	<a href="http://inveoventures.com">inveoventures.com</a>	<a href="http://gytbilisim.com">gytbilisim.com</a>

2020 – 2023 döneminde yeni yatırımlara toplam 151 Milyon TL kaynak ayrılmıştır.



1. Gedik Yatırım Kurumsal Profil
2. Güncel Faaliyetler
3. Önemli Finansal Sonuçlar
4. Ekler

# 5 Temel Faaliyet Alanında Hizmetlerimizi Sürdürüyoruz

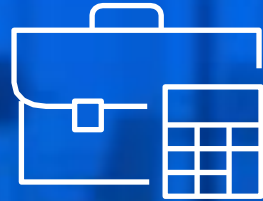
## Bireysel Hizmetler

Portföy Yönetimi  
Yatırım  
Danışmanlığı



## Kurumsal Hizmetler

Kurumsal Finansman  
Halka Arza Aracılık  
Hazine İşlemleri  
Uluslararası Kurumsal  
Satış



## Aracılık Hizmetleri



## Segment Yönetimi

Gedik Yatırım Private



## Araştırma ve Analiz



# Tüm Yatırım Enstrümanlarını Yatırımcılarımıza Sunuyoruz



**Hisse Senedi**



**viOP**



**Uluslararası Piyasalar**



**Yatırım Fonları**



**Hazine İşlemleri**



**Sabit Getirili Menkul Değerler**

# Stratejik Hamlelerimiz ile Sektörde Farklılaşmaya Devam Ediyoruz

## 1. Private Şube Sayımız 4'e Ulaştı

Sektörün ilk Private Şube yapılanması hızla büyümeye devam ediyor.



Etiler

Aralık 2021



Bağdat  
Caddesi

Ocak 2022



Bodrum

Şubat 2022



Yeşilyurt

Kasım 2022

## 4. Sosyal Medyada Hızla Büyümeye Devam Ediyoruz

Youtube, Twitter, Instagram, LinkedIn ve Tiktok'ta artan içerik ve etkileşimlerimizle liderliğe doğru yürüyoruz.

BİZİ TAKİP EDİN



Toplam Takipçi Sayısı

405 bin+

## 2. Yatırımcı Seminerleri Sürüyor

Yatırımcı seminerlerimiz ile sektöre katma değer sağlamayı sürdürüyoruz.

2023 3Ç YBB

Kocaeli

Sakarya

Kayseri

2.000+  
Yatırımcı

## 5. 2 Yıl Üst Üste En İyi İşverenler Listesindeyiz

Listede yer alan tek yatırım kuruluşuyuz. 2023'te *Kadınlar için En İyi İşverenler Listesi*'ne girerek bir ilki daha başardık.



2021-2022



2023-2024



2023

## 3. Halka Arzlarda Hız Kazanıyoruz

2023 ilk yarısında gerçekleşen Kayseri Şeker halka arzı, 2022'deki 4 halka arzı geride bıraktı.

2022	panelsan	SANICA	4 halka arz	700 bin yatırımcı
	ÖZSU BALIK	SUWEN	1,6 milyar TL	
2023 3Ç YBB		Kayseri Şeker	1 halka arz	1,6 milyon yatırımcı
			1,7 milyar TL	

## 6. Startaplara Yatırım Yapmaya Devam Ediyoruz

Inveo Ventures, hiVC, Fintech GSYF, BV Growth GSYF ve Türkiye'nin ilk Etki ve Sürdürülebilirlik Fonu'na toplam **64 milyon TL\*** yatırım yaptık.



\* 2020 Aralık - 2023 Eylül dönemini kapsamaktadır.

# Teknolojiyi Yatırımcılarla Buluşturuyoruz

## Dijital Platformlarımızla Yatırımcıların Yanındayız



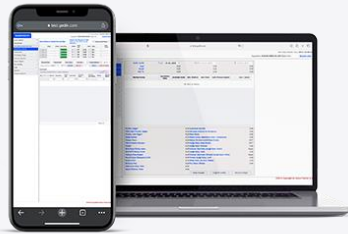
Hızlı Hesap



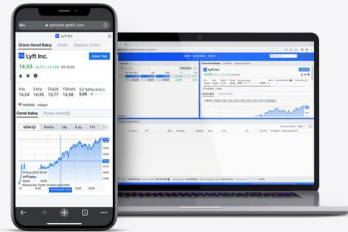
Gedik Trader



Matriks / Foreks  
/ İdeal



Online Şube



UpTrader

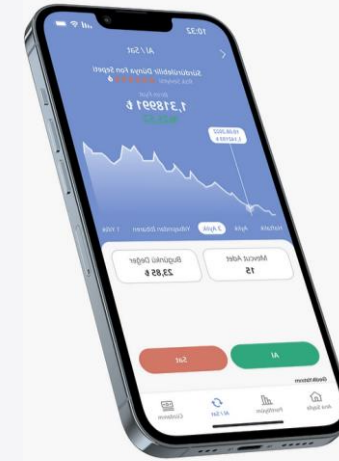
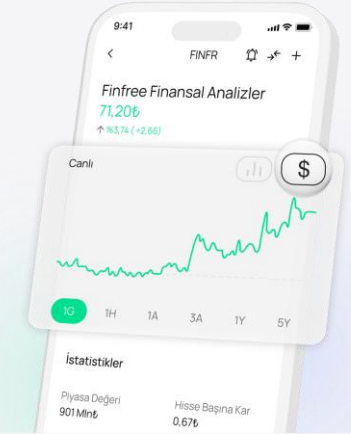


MetaTrader

## İş Birliklerimiz ile Yatırımcı Tabanımızı Genişletiyoruz



Borsa İstanbul Hisse  
Amerikan Borsaları  
Parçalı Hisse



TEFAS Yatırım Fonları

devamı gelecek...

# Spora Yatırım Yapıyor, Ülkemize #BuHisseOrtakOl Diyoruz

## Voleybol Milli Takımlarımızın Ana Sponsoruyuz



**3 yıllık sponsorluğumuzun ikinci yılında Filenin Sultanları**

- **2023 CEV Avrupa Şampiyonu**
- **2023 FIVB Milletler Ligi Şampiyonu**
- **Dünya Ülkeler Sıralamasında 1. oldu.**

## Fenerbahçe Futbol A Takımı Resmi Sponsoruyuz



**2023-2024 futbol sezonunda Türkiye ve Avrupa'da Fenerbahçe Futbol A Takımı Konç Sponsoru olduk.**

*Gençler ve kadınlar başta olmak üzere geniş kitlelere yatırım ürünlerini ulaştırmayı hedefliyoruz.*

1. Gedik Yatırım Kurumsal Profil

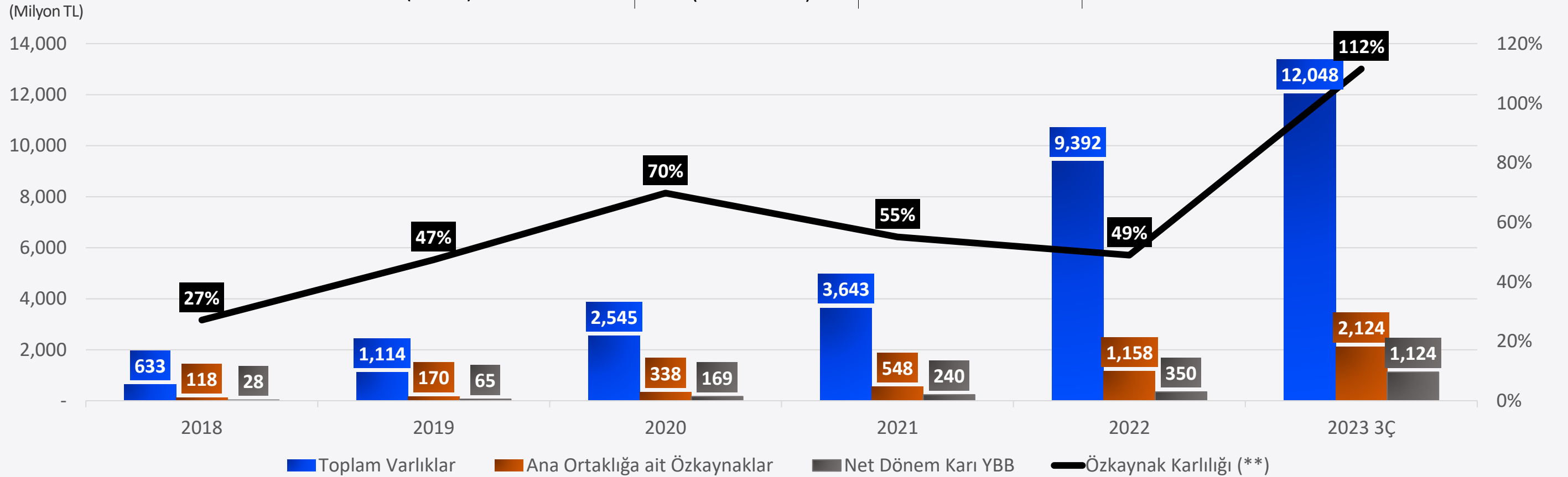
2. Güncel Faaliyetler

3. Önemli Finansal Sonuçlar

4. Ekler

# Temel Konsolide Finansal Göstergeler

Gedik Yatırım Konsolide (TL)	2022 3Ç	2023 3Ç	Değişim (%)
Toplam Varlıklar	5.753.582.952	12.048.311.582	109
Ana Ortaklığa Ait Özkaynaklar	674.067.702	2.123.858.951	215
Net Dönem Karı (Zararı) YBB	(60.584.695)	1.123.739.316	AD

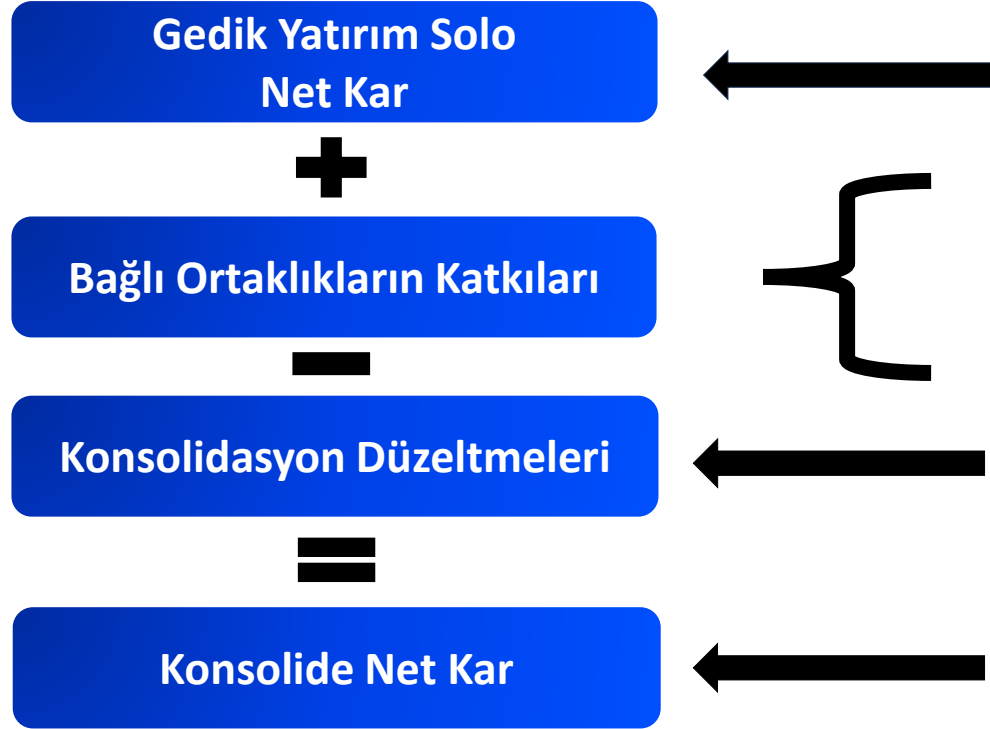


\* AD: Anlamlı Değil

\*\* Son 4 çeyrek net kar toplamı / Son 5 çeyrek özkaynak ortalaması



# Konsolidasyon



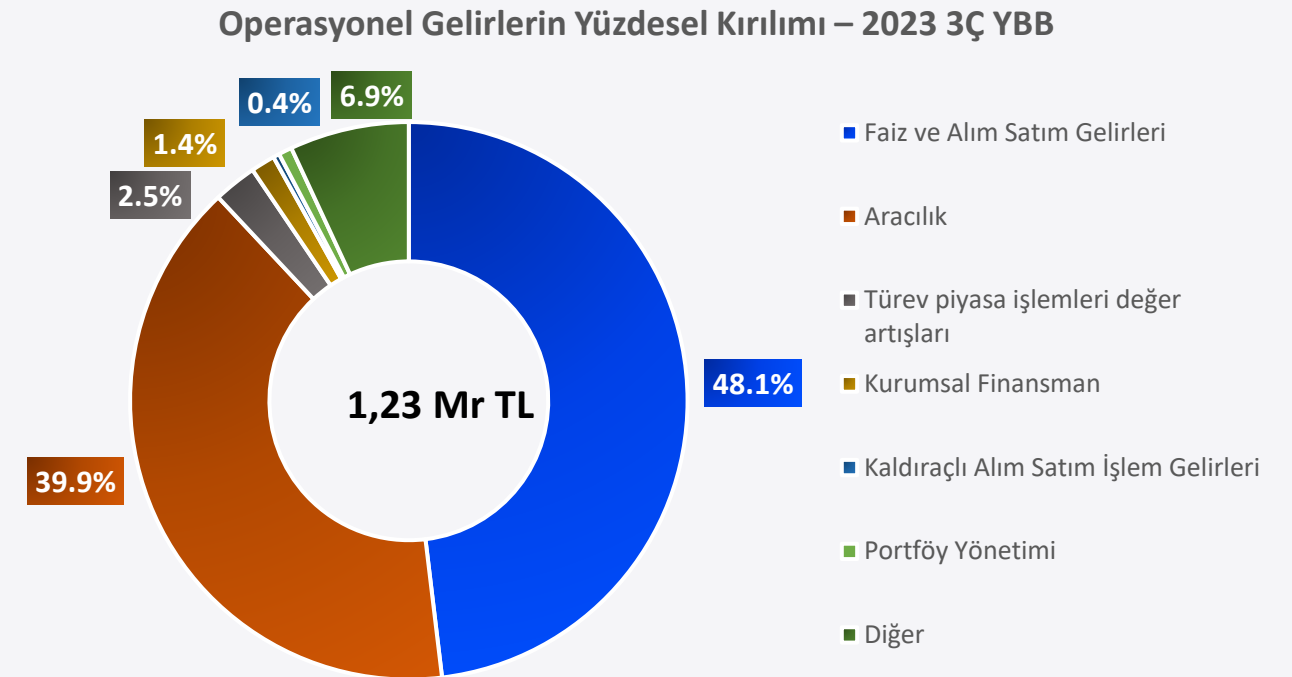
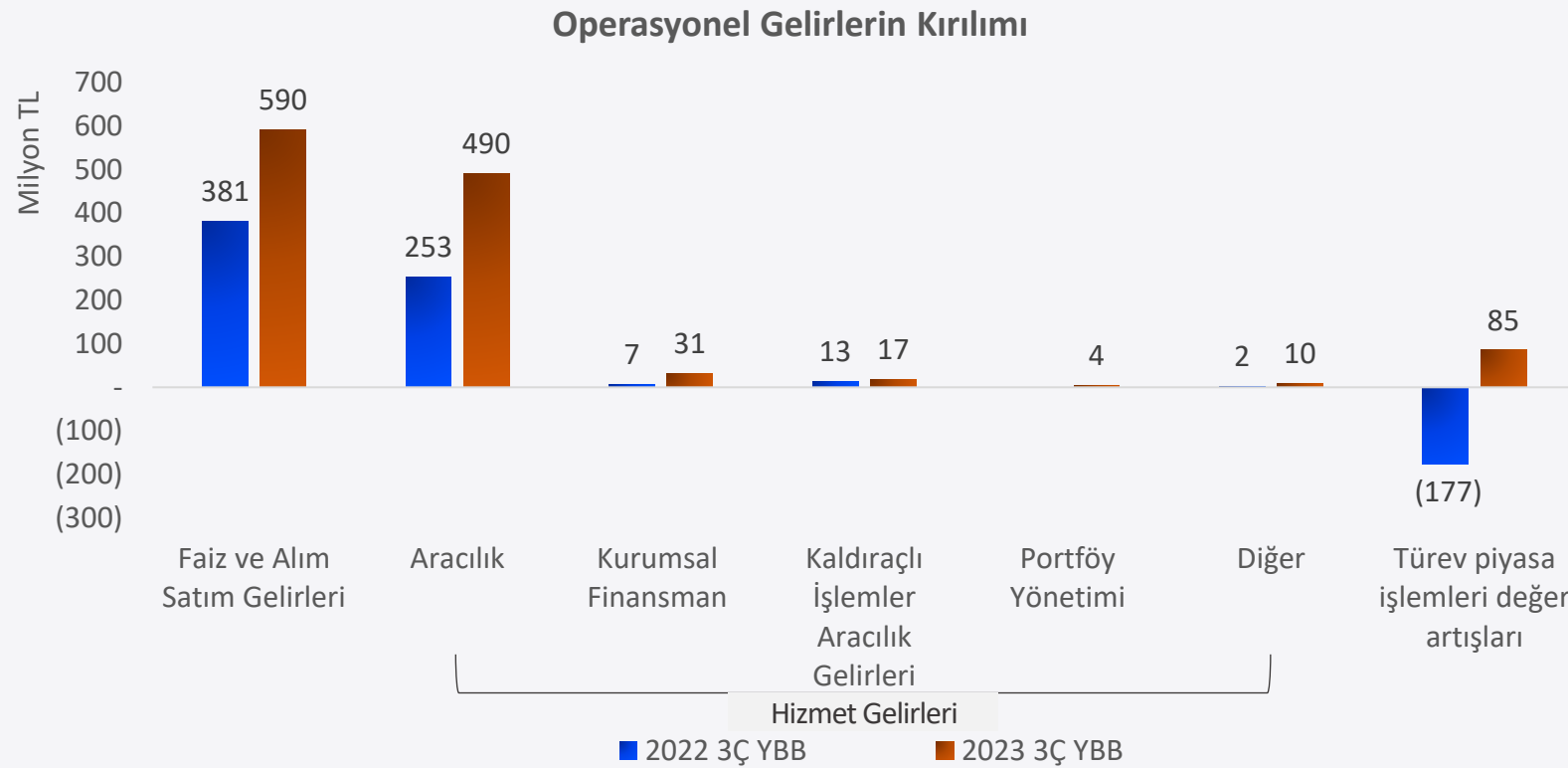
TL	2022 3Ç	2023 3Ç	Değişim (%)
Gedik Yatırım Solo	(84.445.635)	1.023.329.932	AD
Bağlı Ortaklıklar	21.781.991	101.429.895	366
Konsolidasyon Düzeltmeleri	2.078.949	(1.020.511)	AD
Konsolide Net Kar	(60.584.695)	1.123.739.316	AD

Konsolide Net Kar= [Gedik Yatırım Solo Net Kar + Bağlı Ortaklıkların Katkıları] – Konsolidasyon Düzeltmeleri

\* AD: Anlamli Deęil

# Operasyonel Gelirlerin Kırılımı

Operasyonel Gelirler (TL)	2022 3Ç YBB	2023 3Ç YBB	Değişim (%)
Faiz ve Alım Satım Gelirleri	381.034.422	590.298.233	55
Hizmet Gelirleri	274.916.917	552.068.787	101
Türev Piyasa İşlemleri Değer Artışı	(176.947.798)	84.975.992	AD
<b>TOPLAM</b>	<b>479.003.541</b>	<b>1.227.343.012</b>	<b>156</b>

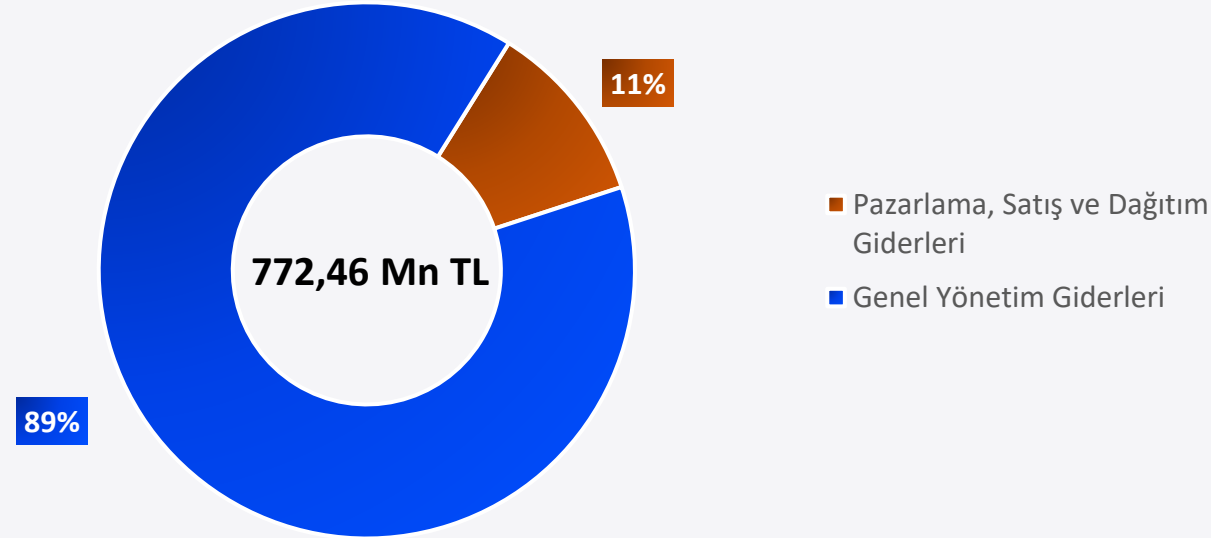


\* AD: Anlamı Değil

# Operasyonel Giderlerin Kırılımı

Operasyonel Giderler (TL)	2022 3Ç YBB	2023 3Ç YBB	Değişim (%)
Pazarlama, Satış ve Dağıtım Giderleri	36.659.344	85.493.810	133
Genel Yönetim Giderleri	291.637.195	686.970.888	136
<b>TOPLAM</b>	<b>328.296.539</b>	<b>772.464.698</b>	<b>135</b>

Operasyonel Giderlerin Yüzdesele Kırılımı – 2023 3Ç YBB

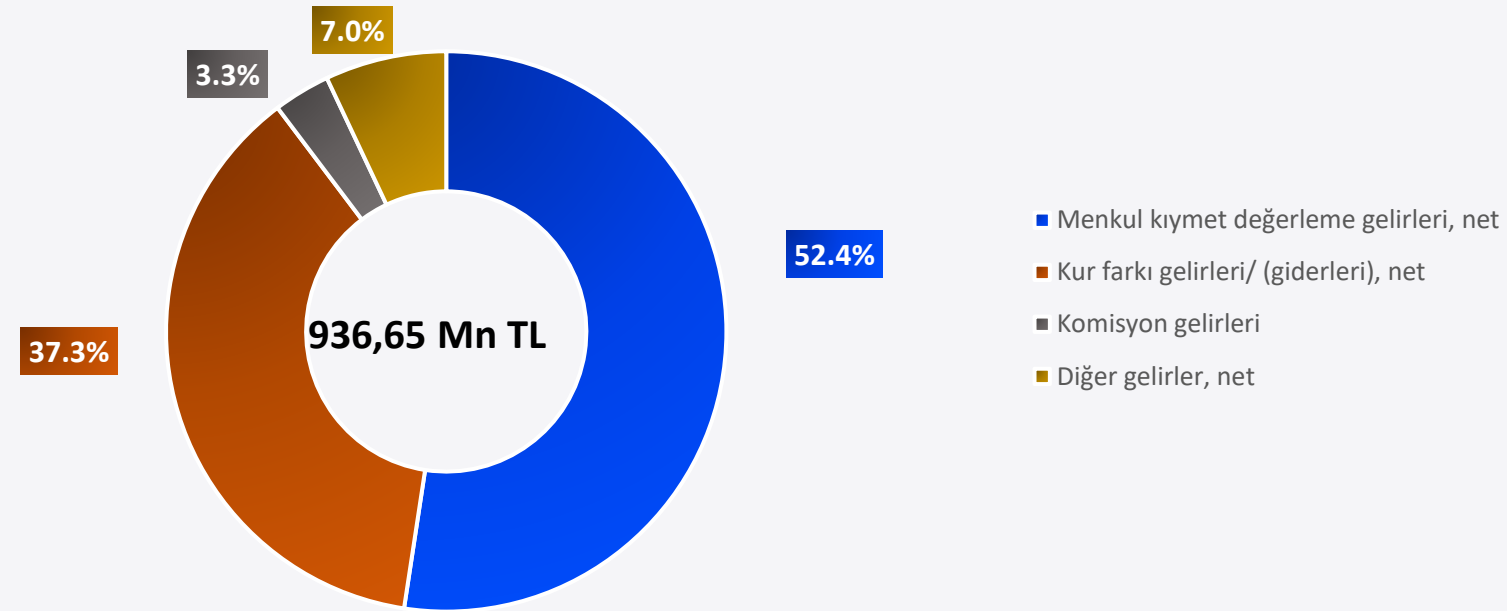


\* 687 Mn TL tutarındaki Genel Yönetim Giderleri'nin 31,6 Mn TL'sini 12 Mart 2023 tarihli 7440 Sayılı Kanun'un 10. maddesi kapsamında kurumlar vergisi mükelleflerine getirilen ek vergi (deprem vergisi) oluşturmaktadır.

# Esas Faaliyetlerden Diğer Gelir / Gider, Net

Esas Faaliyetlerden Diğer Gelir /Gider, Net (TL)	2022 3Ç YBB	2023 3Ç YBB	Değişim (%)
Menkul kıymet değerlendirme gelirleri, net	193.800.164	490.889.154	153
Kur farkı gelirleri/ (giderleri), net	(152.896.319)	349.428.620	AD
Komisyon gelirleri	160.393.013	30.691.731	(81)
Diğer gelirler, net	(448.017.996)	65.639.467	AD
<b>TOPLAM</b>	<b>(246.721.138)</b>	<b>936.648.972</b>	<b>AD</b>

Esas Faaliyetlerden Diğer Gelir / Gider, Net Yüzdesele Kırılımı – 2023 3Ç YBB

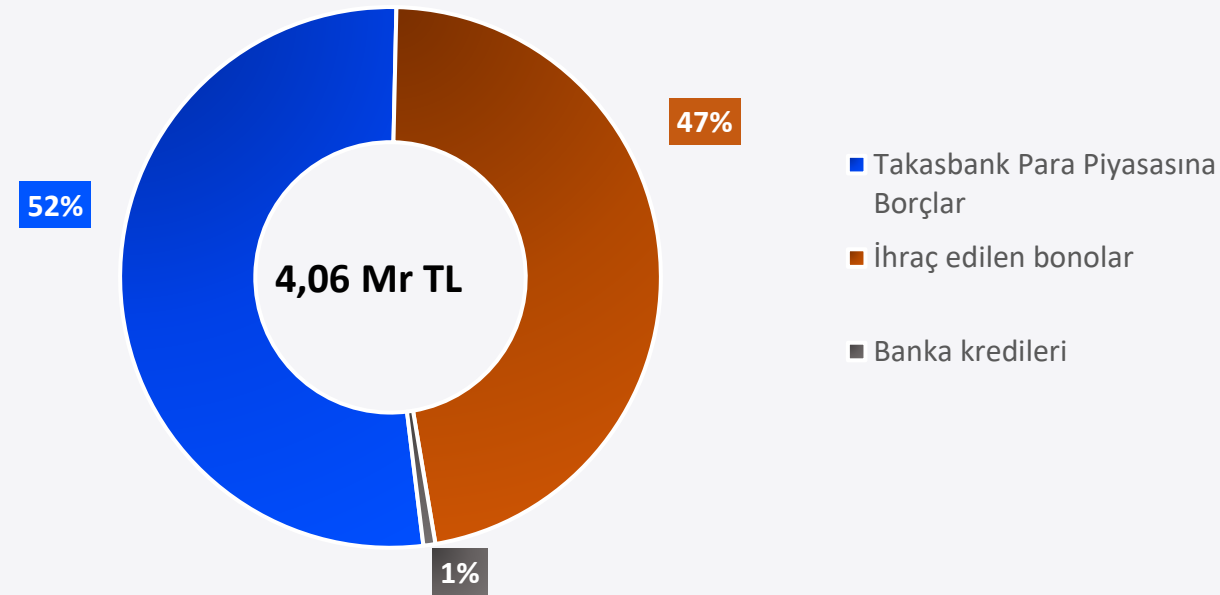


\*AD: Anlamalı Değil

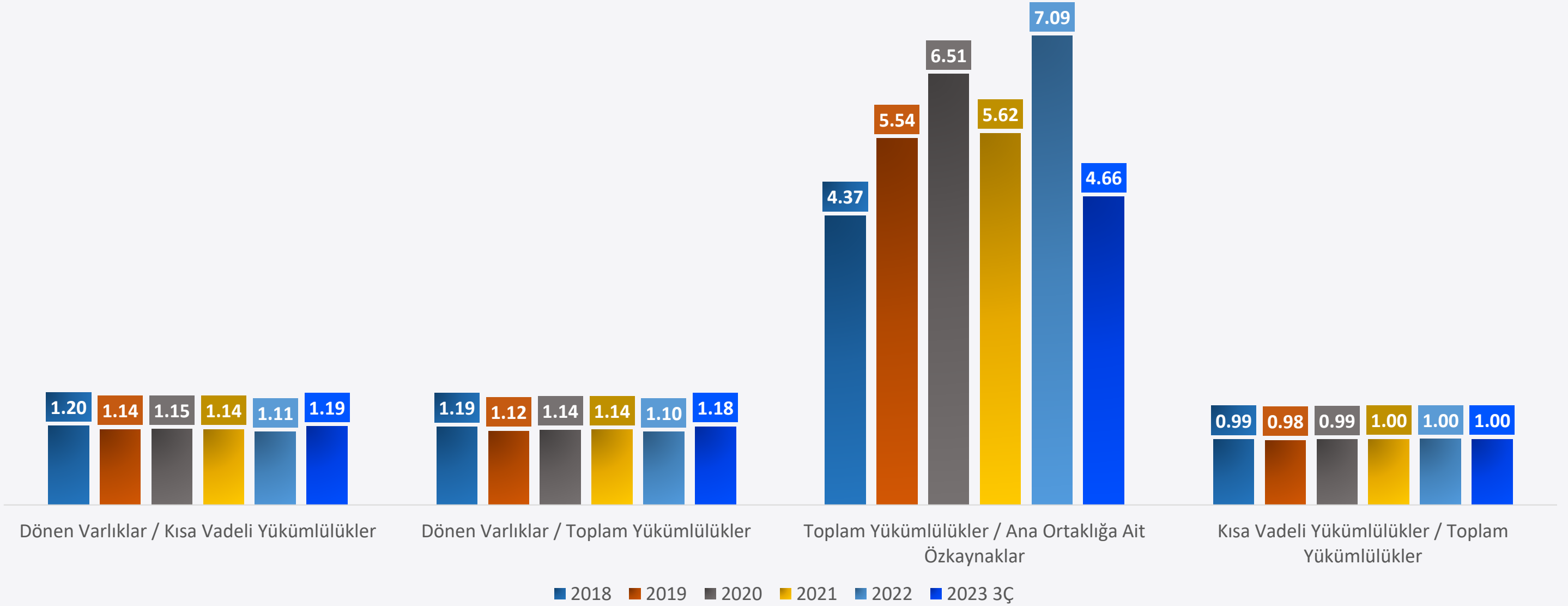
# Kısa Vadeli Borçlanmalar

Kısa Vadeli Borçlanmalar (TL)	2022 3Ç	2023 3Ç	Değişim (%)
Takasbank Para Piyasasına Borçlar	690.731.940	2.121.636.746	207
İhraç Edilen Bonolar	855.951.093	1.906.553.909	123
Banka Kredileri	542.083.245	29.001.526	(95)
<b>TOPLAM</b>	<b>2.088.766.278</b>	<b>4.057.192.181</b>	<b>94</b>

Kısa Vadeli Borçlanmaların Yüzdesele Kırılımı – 2023 3Ç

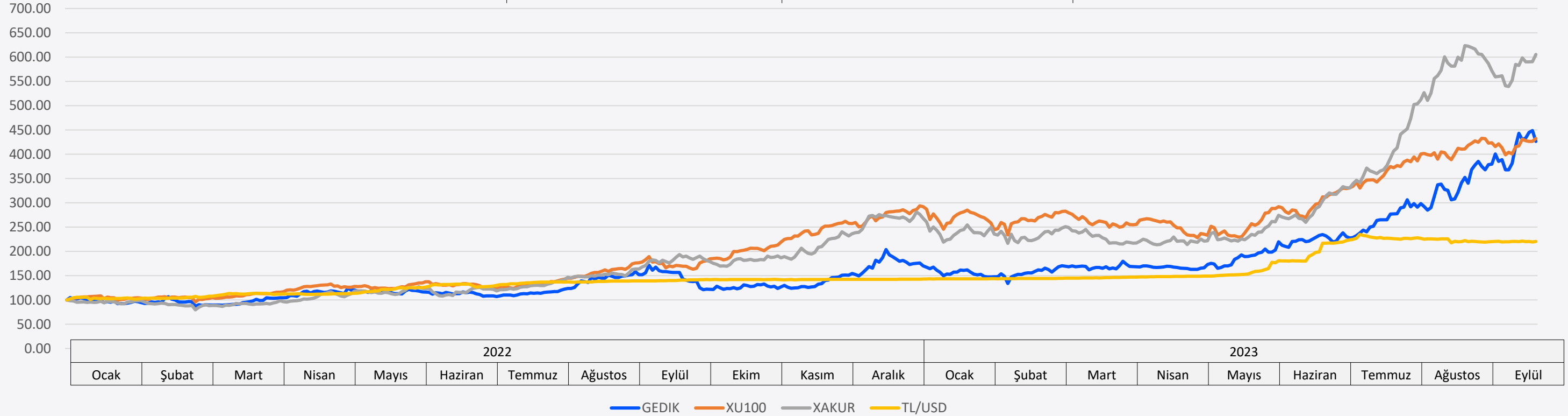


# Likidite ve Finansal Durum



# GEDİK Hisse Performansı

	01.01.2022-31.12.2022 Değişim Oranı	01.01.2023-30.09.2023 Değişim Oranı	01.01.2022-30.09.2023 Değişim Oranı
<b>Gedik</b>	76%	142%	326%
<b>USD/TL</b>	43%	54%	121%
<b>BIST 100 Endeksi</b>	186%	47%	333%
<b>BIST Aracı Kurumlar Endeksi</b>	181%	119%	506%



Fiyatlar 03.01.2022 = 100 olarak endekslenmiştir

# Gedik Yatırım - IFRS Finansal Tablolar Özet

## Bilanço

Milyon TL	2022	2023 3Ç	Fark %
<b>Dönen Varlıklar</b>	<b>9.051</b>	<b>11.720</b>	<b>29</b>
Nakit ve Nakit Benzerleri	2.087	1.940	(7)
Finansal Yatırımlar	869	3.003	246
Ticari Alacaklar	5.599	5.277	(6)
<b>Duran Varlıklar</b>	<b>341</b>	<b>329</b>	<b>(4)</b>
Finansal Yatırımlar	75	95	27
Özkaynak Yön. Değ. Yatırımlar	116	115	(1)
<b>Toplam Varlıklar</b>	<b>9.392</b>	<b>12.048</b>	<b>28</b>
<b>Kısa Vadeli Yükümlülükler</b>	<b>8.180</b>	<b>9.855</b>	<b>20</b>
Kısa Vadeli Borçlanmalar	1.903	4.073	114
Ticari Borçlar	6.215	5.598	(10)
<b>Uzun Vadeli Yükümlülükler</b>	<b>27</b>	<b>43</b>	<b>61</b>
Uzun Vadeli Borçlanmalar	9	18	95
Uzun Vadeli Karşılıklar	17	24	43
<b>Özkaynaklar *</b>	<b>1.185</b>	<b>2.151</b>	<b>82</b>
Ödenmiş Sermaye	328	505	54
Sermaye Avansı	374	0	(100)
Net Dönem Karı	350	1.124	221
<b>Toplam Kaynaklar</b>	<b>9.392</b>	<b>12.048</b>	<b>28</b>

## Gelir Tablosu

Milyon TL	2022 3Ç YBB	2023 3Ç YBB	Fark %
Hasılat	57.215	55.581	(3)
Satışların Maliyeti	(56.735)	(54.354)	(4)
<b>Brüt Kar</b>	<b>479</b>	<b>1.227</b>	<b>156</b>
Genel Yönetim Giderleri	(292)	(687)	136
Pazarlama Giderleri	(37)	(85)	133
Esas Faaliyetlerden Diğer Gelirler	770	1.923	150
Esas Faaliyetlerden Diğer Giderler	(1.017)	(986)	(3)
<b>Esas Faaliyet Karı</b>	<b>(96)</b>	<b>1.392</b>	<b>AD</b>
Finansman Gelirleri	111	347	214
Finansman Giderleri	(181)	(387)	114
<b>Vergi Öncesi Kar</b>	<b>(162)</b>	<b>1.350</b>	<b>AD</b>
<b>Dönem Net Karı*</b>	<b>(61)</b>	<b>1.123</b>	<b>AD</b>

\*AD: Anlamlı Değil

\* Ana ortaklığa ait ve kontrol gücü olmayan paylara ilişkin tutarların toplam değeridir.



# Özkaynak Hareketleri Tablosu

TL	2022 3Ç YBB	2023 3Ç YBB	Değişim (%)
<b>Dönem başı özkaynaklar</b>	<b>564.410.119</b>	<b>1.184.809.516</b>	<b>110</b>
Dönem içerisinde yapılan geri alımlar	(40.068.364)	(58.190.894)	45
Ana ortaklığa ait net dönem karı	(60.584.695)	1.123.739.316	AD
Sermaye avansı	301.104.792	0	(100)
Temettü ödemeleri	(75.600.000)	(100.000.000)	32
Kontrol gücü olmayan paylardaki değişimler	(612.330)	(291.349)	(52)
Diğer değişimler	1.148.644	548.715	(52)
<b>Dönem Sonu Özkaynaklar</b>	<b>689.798.166</b>	<b>2.150.615.304</b>	<b>212</b>

\*AD: Anlamli Deęil

1. Gedik Yatırım Holding Kurumsal Profil
2. Güncel Faaliyetler
3. Önemli Finansal Sonuçlar
4. Ekler

# 2023 Yıl Sonu Geleceğe İlişkin Beklentiler

	2023 Yılı Büyüme Beklentisi <sup>1</sup>			2023 Yılı Beklentisi		2023 İlk Dokuz Ay Gerçekleşme
	Önceki	Yeni		Önceki	Yeni	
Brüt Kar	>%150	>%160	Özsermaye karlılığı <sup>3</sup>	%60-%75	%70-%85	%112
Diğer Gelirler, net <sup>2</sup>	>%175	>%165				
Genel Yönetim Giderleri	<%90	<%110				

<sup>3</sup> Özsermaye Karlılığı = Son Dört Çeyrek Net Kar / Son Beş Çeyrek Ortalama Özkaynaklar

<sup>1</sup> Şirketimizin gelirlerindeki gelişim, sermaye piyasalarında konjonktürel genişleme baz alınarak hedeflenmiş, genel yönetim giderlerinde ise enflasyon artışı beklentileri hesaplamalarda dikkate alınmıştır.

<sup>2</sup> Menkul kıymet değerlendirme gelirleri/giderleri ile kur farkı gelirleri/giderlerini de içeren esas faaliyetlerden diğer gelirler ve giderlerin net tutarını ifade etmektedir.

Faaliyet Yılına Göre Nakit Kar Payı / Dağıtılabilir Kar Oranları			
2020	2021	2022	2023 (Beklenti) <sup>4</sup>
%19,91	%35,13	%54,39	>%40

#### <sup>4</sup> Önemli Çekince Bildirimi:


Şirketimizin 2023 yılına ilişkin kar dağıtım önerisi, SPK mevzuatına ve Şirketimiz Kar Dağıtım Politikası'na uygun olarak, 2023 yıl sonu finansal tabloları kesinleştikten sonra Yönetim Kurulu tarafından Genel Kurul'un onayına sunulmak üzere karara bağlanacaktır. Tabloda paylaşılan tutar 2023 yılına ilişkin beklentimizi yansıtmakta olup, SPK mevzuatı çerçevesinde önemli bir değişiklik olması durumunda gerekli özel durum açıklaması yapılacaktır. Yukarıdaki verilere enflasyon muhasebesi etkisi dahil edilmemiştir.

**Not:** 2023 yıl sonuna ilişkin beklentiler gözden geçirilerek 2023 3. çeyrek sonuçlarına göre revize edilmiştir.

# Bir Bakışta Inveo Yatırım Holding (2023 3Ç)

## Ortaklık Yapısı

Erhan Topaç  
% 81,02



Geri Alınan Paylar  
% 1,77

Halka Açık Kısım  
% 17,21

Sermaye 240 MN TL  
Kayıtlı Sermaye Tavanı 500 MN TL

## Ana Faaliyet Alanları

SERMAYE  
PİYASALARI

Gedik Yatırım  
INVEO PORTFÖY  
FINVEO MONTENEGRO  
FINVEO MAURITIUS

16

Doğrudan  
Yatırım

BANKACILIK

misyon.

122

Dolaylı  
Yatırım

GİRİŞİM  
SERMAYESİ

INVEO VENTURES  
hiVC  
BOĞAZIÇI VENTURES

1.808

Ekosistem Çalışan Sayısı

STRATEJİK  
YATIRIMLAR

Ichain  
detaysoft  
SCALA YAYINCILIK  
Devexperts  
ALBILA ALTERNATİF BİYOLOJİK LABORATUVAR  
INVEO Araç Kiralama

## Önemli Finansal Göstergeler

8,36

MRTL

%217 ↑

U.V. Finansal Yatırımlar  
(Toplam)

8,45

MRTL

%183 ↑

Aktif Büyüklüğü

7

MRTL

%236 ↑

Özkaynaklar

3,88

MRTL

%305 ↑

Net Dönem Karı (YBB)

14,93

MRTL

%236 ↑

Piyasa Değeri

\* Değişim Oranları 2022 3Ç – 2023 3Ç Periyodu İçin Yıllık Hesaplanmıştır.

# Teşekkürler

# Gedik Yatırım

## Yatırımcı İlişkileri İletişim

Melek Melis Taşkanal  
Yatırımcı İlişkileri Yöneticisi

+90 216 453 0032

[gedikyatirimciiliskileri@gedik.com](mailto:gedikyatirimciiliskileri@gedik.com)

# Çekince

Bu sunumda yer alan içerikler Gedik Yatırım Menkul Değerler Anonim Şirketi (“Şirket”) tarafından ilgili sunum tarihinde var olan genel bilgiyi sağlama amacıyla hazırlanmıştır. Şirket güvenilir olduğuna inandığı kaynaklardan topladığı bilgiye dayanmaktadır, ancak bu bilginin doğruluğu, gerçekliği ve/veya eksiksizliğini açık veya örtülü olarak hiçbir şekilde garanti ve taahhüt etmemektedir.

Bu sunum ve içeriğindeki bilginin tümü geleceğe dair belirli varsayımlar içermekle birlikte bu varsayımlar kesinlikle kesin ve mutlak sonuçlar içermemektedir. Bu sunumdaki bilgiler doğrulanmaya, tamamlanmaya ve/veya değişikliğe gerek duyabilir ve bu kapsamda Şirket herhangi bir taraftan izin almaya veya herhangi bir tarafa bilgi vermek zorunda olmaksızın dilediği zaman ilgili değişiklikleri gerçekleştirebilir.

Bu sunum ve içeriğinde bulunan her türlü bilgi Şirket tarafından teslim edildiği veya gönderildiği veya Şirket’ten aynı belgenin bir kopyasını gerektiren kişi dışında başkalarına gönderilemez, kopyalanamaz, açıklanamaz veya dağıtılamaz. Bu sunum hisse senetlerinin alınıp satılması ile ilgili bir teklif ya da öneri niteliği taşımaz ve hiçbir hukuki anlaşma ya da sözleşmeye baz oluşturmaz. Bu sunumun içeriğinin kullanımından doğan zararlardan Şirket, herhangi bir Yönetim Kurulu Üyesi, yöneticisi veya çalışanı sorumlu değildir ve yükümlülük kabul etmemektedir.