

ISIN	Para Birimi	İfta Tarihi	Dolaşımdaki Tutar Nominal (x1000)	Basit Getiri	Bileşik Getiri	Temiz Fiyat	Kirli / Takas Fiyatı	İşlem Hacmi (x1000)	Vadeye Kalan Gün Sayısı	Vade (Yıl)	Yıllık Kupon Sıklığı	Kupon Oranı (Yıllık)	Kupon Oranı	Kupon Ödem. Kalan Gün Sayısı	Getiri Türü	Menkul Kıymet Türü
TRT090425T16	TL	09/04/2025	24,521,057	48.70%	-	68.229	68.229	8,000	349	1.0	-	-	0.0%	349	İskontolu	Devlet Tahvili
TRT161024T10	TL	16/10/2024	6,254,304	46.00%	51.61%	82.100	82.100	20,000	173	0.5	-	-	0.0%	173	İskontolu	Devlet Tahvili
TRT280531T14	TL	28/05/2031	29,989,934	2.54%	2.56%	103.000	407.848	6,000	2588	7.1	2	6.1%	3.0%	40	TÜFE'ye endeksli	Devlet Tahvili
TRT180625T13	TL	18/06/2025	24,986,504	3.74%	-	97.500	445.017	223,000	418	1.1	2	3.0%	1.5%	54	TÜFE'ye endeksli	Devlet Tahvili
TRT051033T12	TL	05/10/2033	118,115,435	26.42%	28.05%	99.200	100.414	5,232,000	3449	9.4	2	59.3%	26.2%	173	Sabit	Devlet Tahvili
TRT130733T17	TL	13/07/2033	67,614,566	25.52%	26.99%	72.900	77.995	1,462,500	3365	9.2	2	38.8%	17.8%	89	Sabit	Devlet Tahvili
TRT131130T14	TL	13/11/2030	36,990,107	24.01%	-	60.250	65.264	50,000	2392	6.6	2	24.8%	11.7%	26	Sabit	Devlet Tahvili
TRD140329T14	TL	14/03/2029	3,562,300	30.00%	32.25%	99.840	--	490	1784	4.9	2	69.0%	30.0%	146	Sabit	Kamu Kira Sert.
TRD170129T13	TL	17/01/2029	5,856,100	28.27%	-	100.800	--	210	1728	4.7	2	65.6%	28.7%	90	Sabit	Kamu Kira Sert.
TRT081128T15	TL	08/11/2028	113,986,196	31.16%	-	99.700	113.618	199,500	1657	4.5	2	71.8%	31.1%	19	Sabit	Devlet Tahvili
TRT190728T18	TL	19/07/2028	127,016,157	27.02%	-	76.150	80.570	149,500	1545	4.2	2	37.6%	17.3%	89	Sabit	Devlet Tahvili
TRT110827T16	TL	11/08/2027	63,553,486	30.73%	-	59.700	61.777	25,500	1202	3.3	2	22.1%	10.5%	110	Sabit	Devlet Tahvili
TRT020926T17	TL	02/09/2026	51,380,837	35.61%	38.78%	71.550	73.871	500	860	2.4	2	36.7%	16.9%	132	Sabit	Devlet Tahvili
TRD150426T49	TL	15/04/2026	5,683,850	40.40%	-	100.000	100.806	60	720	2.0	2	97.3%	40.5%	174	Sabit	Kamu Kira Sert.
TRT180226T16	TL	18/02/2026	38,341,357	40.74%	-	95.100	101.707	775,000	663	1.8	2	87.7%	37.0%	117	Sabit	Devlet Tahvili
TRT011025T16	TL	01/10/2025	126,408,472	42.08%	46.46%	70.350	71.400	870,000	523	1.4	2	26.8%	12.6%	159	Sabit	Devlet Tahvili
TRD220825F19	USD	22/08/2025	164,051	3.78%	3.82%	102.820	0.000	1,400	480	1.3	2	12.4%	6.0%	116	Sabit	Kamu Kira Sert.
TRD080524T15	TL	08/05/2024	2,271,520	13.93%	-	100.261	110.463	5,850	13	0.0	2	50.6%	22.7%	13	Sabit	Kamu Kira Sert.
TRT010328T12	TL	01/03/2028	51,444,415	-	-	100.000	107.096	40,000	1406	3.9	4	-	-	41	TLREF e Endeksli	Devlet Tahvili
TRT190128T14	TL	19/01/2028	73,970,946	-	-	100.150	100.440	50,000	1363	3.7	4	-	-	1363	TLREF e Endeksli	Devlet Tahvili
TRT171127T15	TL	17/11/2027	15,559,452	-	-	94.000	109.583	40,000	1300	3.6	2	-	-	26	Geçmiş İhalelere Endeksli	Devlet Tahvili
TRT160627T13	TL	16/06/2027	69,735,719	-	-	100.638	105.855	150,500	1147	3.1	4	-	-	55	TLREF e Endeksli	Devlet Tahvili
TRT190826T19	TL	19/08/2026	25,931,716	-	-	100.800	109.963	17,500	845	2.3	4	-	-	26	TLREF e Endeksli	Devlet Tahvili
								<b>Toplam İşlem Hacmi:</b>	<b>9,327,510</b>							

## İç Borç Ödemeleri / Alıcılara Göre Dağılımı (Milyon TL)

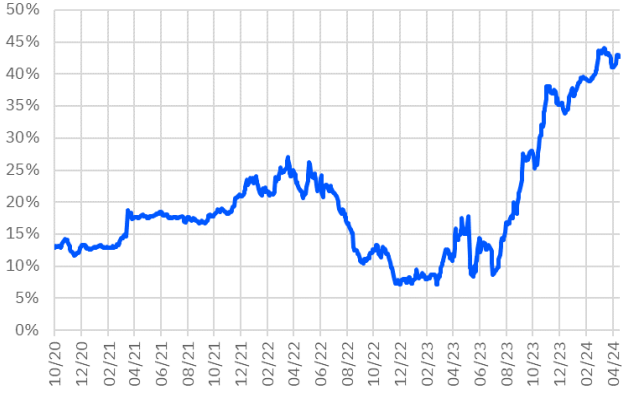
	Piyasa	Kamu	Toplam Ödeme
03/04/2024	6,737	1,338	8,075
10/04/2024	4,072	576	4,648
12/04/2024	40,599	0	40,599
17/04/2024	43,819	13,196	57,015
24/04/2024	11,886	161,853	173,739
<b>TOPLAM</b>	<b>107,113</b>	<b>176,964</b>	<b>284,077</b>

## Hazine Finansman Programı (Nisan)

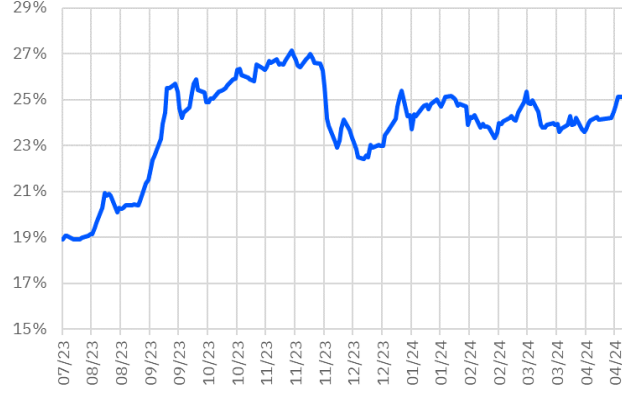
(Milyar TL)	
<b>Ödemeler</b>	<b>302.0</b>
<b>İç Borç Servisi</b>	<b>284.1</b>
Anapara	196.4
Faiz	87.6
<b>Dış Borç Servisi</b>	<b>17.9</b>
Anapara	1.4
Faiz	16.5
<b>Finansman</b>	<b>302.0</b>
<b>Borçlanma Dışı Kaynaklar</b>	<b>132.5</b>
<b>Borçlanma</b>	<b>169.5</b>
<b>Dış Borçlanma</b>	<b>0.0</b>
<b>İç Borçlanma</b>	<b>169.5</b>
Net Borçlanma	-26.9
İç borç Çevirme Rasyosu (%)	59.7

İhale Tarihi	İtfa Tarihi	Senet Türü	Ticker	Vadesi	Kupon Sıklığı	Teklif (Milyon TL)	Borçlanma (Milyon TL)			Borçlanma / Teklif	Bileşik Faiz
							İhale	ROT	Toplam		
15/04/2024	09/04/2025	Hazine Bonosu	TRT090425T16	12 Ay	-	5,901	1,185	1,850	3,035	20.1%	49.41%
15/04/2024	18/02/2026	Sabit Kuponlu Devlet Tahvili	TRT180226T16	2 Yıl	2	16,048	11,178	7,110	18,288	69.7%	44.55%
15/04/2024	15/04/2026	Altın Tahvili	TRT150426T17	2 Yıl	2	-	-	-	18,913	-	-
15/04/2024	15/04/2026	Altına Dayalı Kira Sertifikası	TRD150426T31	2 Yıl	2	-	-	-	26,423	-	-
16/04/2024	15/04/2026	Kira Sertifikası	TRD150426T49	2 Yıl	2	-	-	-	5,683	-	-
16/04/2024	19/01/2028	TLREF'e Endeksli Devlet Tahvili	TRT190128T14	4 Yıl	4	28,270	14,045	9,000	23,045	49.7%	49.76%
16/04/2024	08/11/2028	Sabit Kuponlu Devlet Tahvili	TRT081128T15	5 Yıl	2	15,850	10,558	3,500	14,058	66.6%	33.88%
16/04/2024	14/02/2029	TÜFE'ye Endeksli Devlet Tahvili	TRT140229T17	5 Yıl	2	11,001	4,750	4,915	9,665	43.2%	2.58%
22/04/2024	16/04/2031	Değişken Faizli Devlet Tahvili	TRT160431T19	7 Yıl	2	11,866	4,584	6,000	10,584	38.6%	51.03%
22/04/2024	05/10/2033	Sabit Kuponlu Devlet Tahvili	TRT051033T12	9 Yıl	2	30,985	18,081	3,000	21,081	58.4%	28.98%

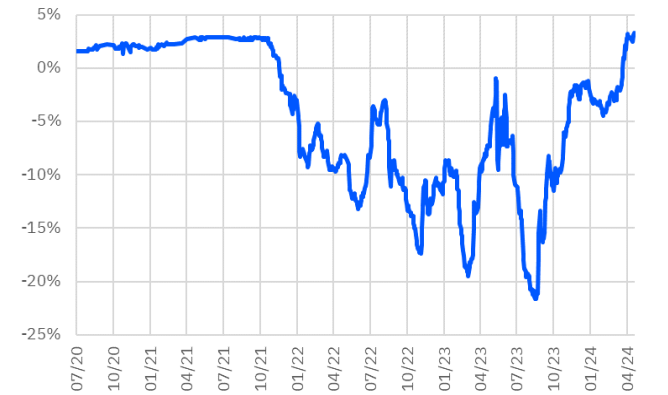
## TRT011025T16 Faiz Getirisi (2Y Sabit Kuponlu)



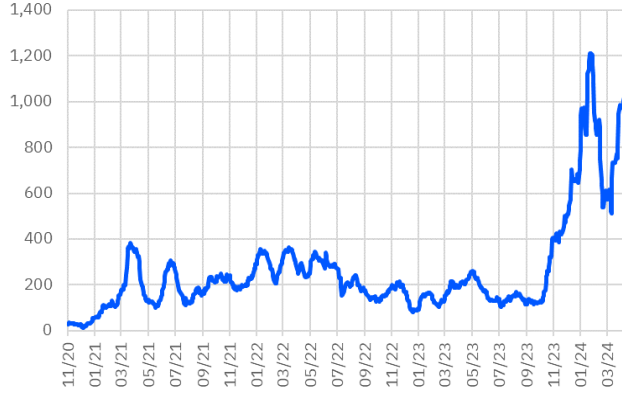
## TRT130733T17 Faiz Getirisi (10Y Sabit Kuponlu)



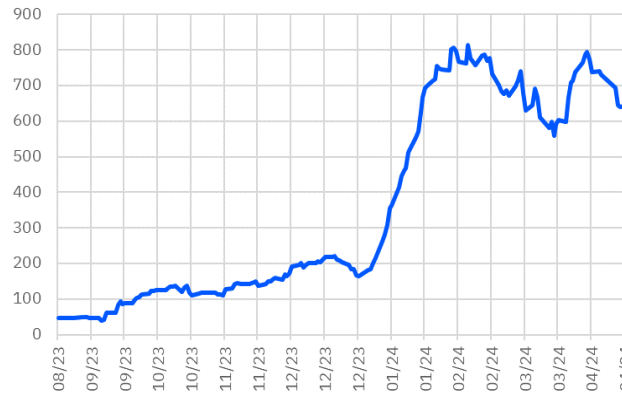
## TRT180625T13 Faiz Getirisi (TÜFE'ye Endeksli)



## TRT011025T16 Aylık Ort. İşlem Hacmi - mln



## TRT130733T17 Aylık Ort. İşlem Hacmi - mln



## TRT180625T13 Aylık Ort. İşlem Hacmi - mln



\*Kesin Alım-Satım Pazarı'nda, nominal tutarı 500.000 TL'nin altında kalan emirler Küçük Emirler Pazarı'nda işlem görür

Burada yer alan bilgiler Gedik Yatırım tarafından bilgilendirme amacıyla hazırlanmıştır. Yatırım bilgi, yorum ve tavsiyeleri yatırım danışmanlığı kapsamında değildir. Yatırım danışmanlığı hizmeti; aracı kurumlar, portföy yönetim şirketleri, mevduat kabul etmeyen bankalar ile müşteri arasında imzalanacak yatırım danışmanlığı sözleşmesi çerçevesinde sunulmaktadır. Burada yer alan yorum ve tavsiyeler, herhangi bir yatırım aracının alım satım önerisi ya da getiri vaadi olarak yorumlanmamalıdır. Bu görüşler mali durumunuz ile risk ve getiri tercihlerinize uygun olmayabilir ve sadece burada yer alan bilgilere dayanarak yatırım kararı verilmesi beklentilerinize uygun sonuçlar doğurmayabilir. Burada yer alan fiyatlar, veriler ve bilgilerin tam ve doğru olduğu garanti edilemez; içerik, haber verilmeksizin değiştirilebilir. Tüm veriler, Gedik Yatırım tarafından güvenilir olduğuna inanılan kaynaklardan alınmıştır. Bu kaynakların kullanılması nedeni ile ortaya çıkabilecek hatalardan Gedik Yatırım sorumlu değildir. Değerli yatırımcılarımız, takip ettiğiniz hisselerle ilişkin analiz ve dealing hizmetlerimiz için bize 24 saat aşağıdaki numaralardan ulaşabilirsiniz.