

## Moody's ve Fitch

Uluslararası kredi derecelendirme kuruluşları Moody's ve Fitch tarafından gelen değerlendirmeler takip edildi. Fitch, Türkiye'nin kredi notunda bir değişiklik yapmazken, not görünümünü pozitifte çevirdiğini açıkladı. Moody's ise herhangi bir güncelleme yapmadığını, Türkiye'ye ilişkin periyodik incelemesini tamamladığını duyurdu.

## Jeopolitik gelişmeler önemini koruyor

Küresel cephede haftanın ana gündem maddesi, ABD Başkanı Donald Trump'ın Grönland planına destek vermeyen ülkelere yönelik gümrük tarifelerini gündeme taşıması oldu. Trump, Grönland'ı satın alma girişiminde Danimarka'nın yanında saf tutan Avrupa ülkelerine yüzde 10 gümrük vergisi uygulanacağını duyurdu. Bu açıklamaların ardından Avrupa cephesinde art arda tepkiler gelirken, AB büyükelçileri olağanüstü toplantı kararı aldı ve bazı üye ülkelerden ortak açıklamalar yapıldı. Avrupa Parlamentosu'ndan gelen sert mesajlar ve AB'nin yaklaşık 93 milyar Euro büyüklüğünde bir misilleme paketi üzerinde çalıştığına yönelik haber akışı, transatlantik ilişkilerine yönelik endişelerin artmasına neden oldu. Söz konusu gelişmeler, haftanın ilk bölümünde küresel piyasalarda riskten kaçış eğilimini desteklerken; hisse senedi piyasalarında temkinli bir görünüm, altın ve gümüş gibi değerli emtialarda güvenli liman talebiyle birlikte yükselişlerin yaşanmasına neden oldu. Tarife söylemlerinin ticaret politikaları üzerinden küresel büyümeye olası etkileri, yatırımcıların risk pozisyonlarını sınırlandırmasına yol açtı. Ancak hafta ilerledikçe, Trump'ın Davos'taki açıklamaları ve söylemlerdeki görece yumuşama, risk algısının yeniden dengelenmesine katkı sağladı. Trump, Davos temasları kapsamında NATO Genel Sekreteri Mark Rutte ile Grönland konusunda bir anlaşma çerçevesi oluşturduklarını ve bu kapsamda 1 Şubat'ta sekiz Avrupa ülkesine uygulanması planlanan gümrük tarifelerini durdurduklarını açıkladı. Müzakere kapısının açık tutulduğuna dair verilen mesajlar, piyasalarda tansiyonun kısmen düşmesine yardımcı oldu. Bu gelişmelerle birlikte küresel risk iştahının toparlandığı ve hisse senedi piyasalarında alımların yeniden güç kazandığı görüldü. Önümüzdeki dönemde ABD ile Avrupa arasındaki diplomatik temasların seyri ve Grönland başlığı, piyasaların yakından takip edeceği ve risk iştahını şekillendirecek önemli unsurlar arasında yer almaya devam edecektir. İran kaynaklı jeopolitik gelişmeler ise son günlerde gelen haber akışıyla birlikte arka planda kalmış olsa da, uzun süredir devam eden protestoların yatışmasına rağmen risklerin tamamen ortadan kalktığını söylemek güç. İran'daki gelişmeler ve ABD-İran hattındaki haber akışları, gündemdeki önemini korumayı sürdürecektir.

## Gözler Fed toplantısında olacak

Küresel piyasalarda yeni haftanın en önemli gündem maddesi 28 Ocak Çarşamba günü sona erecek ABD Merkez Bankası'nın (Fed) toplantısı olacak. Piyasa beklentileri, Fed'in politika faizini mevcut seviyede sabit tutması yönünde şekillenmiş durumda. Bu nedenle kararın kendisinden ziyade, toplantı sonrası yapılacak açıklamalar ve Fed Başkanı Powell ve üyelerin iletişim dili fiyatlamalar açısından belirleyici olacaktır. Fed toplantısı sonrasında verilecek mesajların, küresel risk iştahının seyri ve sermaye akımları üzerinde belirleyici olmaya devam edeceğini düşünüyoruz. ABD'de açıklanan son makro veriler, ekonominin genel görünümünde belirgin bir bozulmaya işaret etmezken; enflasyon tarafında kontrollü ancak temkinli olunması gereken bir tabloyu destekliyor.

## Haftalık Veriler

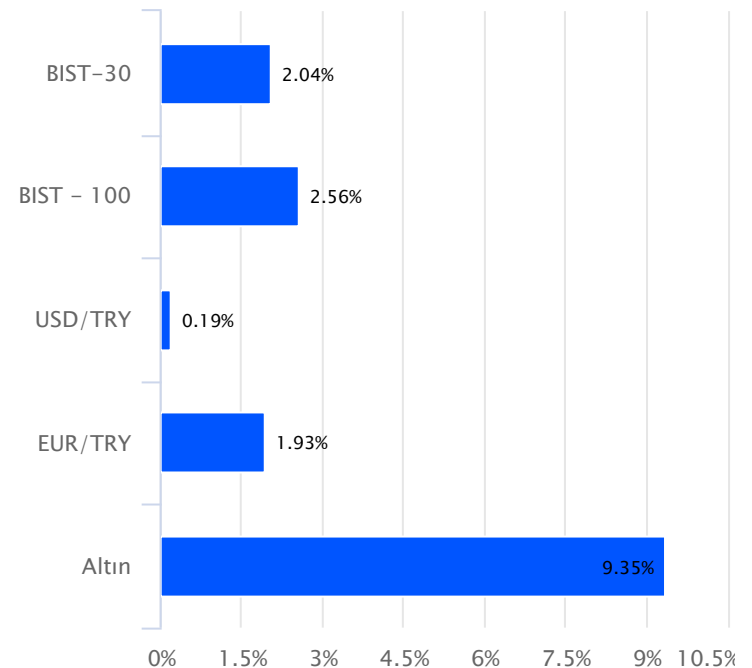
Hisse Senedi Piyasaları	Kapanış	Haftalık (%)	Aylık (%)
BIST - 100	12,992.71	2.56	15.08
BIST - 30	14,201.27	2.04	15.92
BIST Mali	18,014.24	4.14	7.96
BIST Sanayi	16,039.23	2.61	13.41
BIST - 30 Vadeli	14,580.00	1.47	18.10

Sabit Getirili Menkul Kıymet	Kapanış	Haftalık (%)	Aylık (%)
Türkiye 2 Yıllık	35.09	0.69	3.18
Türkiye 10 Yıllık	29.28	0.57	2.54
Gecelik Faiz	36.76	0.72	3.26

Emtia ve Pariteler	Kapanış	Haftalık (%)	Aylık (%)
Altın (Ons/\$)	5,030.00	9.35	11.28
Brent Petrol	63.49	-0.11	3.02
USD/TRY	43.36	0.19	1.24
EUR/TRY	51.16	1.93	0.93
Döviz Sepeti	46.97	0.53	0.98

Yurtdışı Piyasalar	Kapanış	Haftalık (%)	Aylık (%)
Fransa	8,148.89	-1.33	0.56
Almanya	24,856.47	-1.74	2.12
İngiltere	10,150.05	-0.83	2.64
S&P 500	6,913.35	-0.38	0.05
Çin	4,122.58	0.50	5.17
Dow Jones	49,384.01	0.05	1.94
Honk Kong	26,629.96	-0.80	3.32
Nasdaq	23,436.02	-0.34	-0.53
Japonya	53,688.89	-0.46	6.50
Hindistan	82,307.37	-1.51	-3.78

## Haftalık Karşılaştırmalı Getiri Tablosu



Bu çerçevede Fed'in, faiz indirim sürecinde aceleci davranmayan ve veri odaklı yaklaşımını sürdüren bir duruş sergilemesi bekleniyor. Piyasalarda 2026 yılına ilişkin faiz indirim beklentileri korunmakla birlikte, indirimlerin zamanlaması ve toplam büyüklüğüne ilişkin belirsizlik devam ediyor. Son dönemde Fed yetkililerinden gelen açıklamalarda da daha ihtiyatlı bir tonun öne çıktığı görülüyor. ABD'de veri akışları ve Fed üyelerinin açıklamalarıyla birlikte faiz indirim sürecine ilişkin beklentilerin daha dengeli ve temkinli bir zemine oturduğu görülüyor. Piyasalardaki beklentiler 2026 yılı için iki indirim öngörmeye devam etse de ilk faiz indirim beklentisinin nisan ayından haziran ayına kaydığı ve yılın ikinci yarısında faiz indirim adımlarının görülebileceği tahminleri öne çıkıyor. Önümüzdeki dönemde açıklanacak enflasyon ve istihdam verileri, Fed'in politika patikasına ilişkin beklentilerin yeniden şekillenmesinde ana belirleyici olmaya devam edecektir.

Öte yandan Trump'ın yeni Fed başkanına ilişkin yaptığı açıklamalar da piyasa gündeminde yer aldı. Trump, Fed başkanlığı için aday belirleme sürecini tamamladığını ve Jerome Powell'in halefini yakında açıklayacağını ifade ederken, aday listesinde BlackRock yöneticisi Rick Rieder, mevcut Fed Governörü Christopher Waller ve eski guvernör Kevin Warsh'un yer aldığı belirtiliyor.

### Japonya faiz oranlarını değiştirmede

Japonya Merkez Bankası (BoJ), 23 Ocak'ta gerçekleşen toplantısında beklentilerle uyumlu olarak politika faizini değiştirmeyerek %0,75 seviyesinde sabit bıraktı. Hatırlanacağı üzere Japonya Merkez Bankası (BoJ), bir önceki toplantısında kısa vadeli politika faizini %0,50'den %0,75'e yükselttikten 2025 Ocak ayından bu yana ilk faiz artışını gerçekleştirmiş ve faizleri 1995'ten bu yana en yüksek seviyeye taşımıştı. BoJ Başkanı Kazuo Ueda'nın ücret artışlarının büyük şirketlerin ötesine yayılmaya başladığına ve sıkı işgücü piyasasının bu süreci desteklediğine yönelik açıklamaları ile, Yönetim Kurulu üyesi Junko Koeda'nın para politikasında normalleşme ihtiyacına vurgu yapan değerlendirmeleri bu adımın öncü sinyalleri olarak takip edilmişti. BoJ, ekonomik görünümün tahminlerle uyumlu seyretmesi halinde sıkılaştırma adımlarının devam edebileceği mesajını vermişti. Japonya Merkez Bankası, cuma günkü toplantısında faiz oranlarını sabit tutarken, 2025 ve 2026 mali yılları için büyüme tahminini yükseltti ve şahin enflasyon tahminlerini korudu.

Japonya tarafında faiz kararının yanında hafta içerisinde tahvil piyasasındaki fiyatlamalar da yakından izlendi. Japonya Başbakanı Sanae Takaichi'nin 8 Şubat'taki erken seçime yönelik vergi indirimi vaadinde bulunmasının küresel tahvil piyasalarında satış baskısı yaratmasının ardından, tahvil faizlerindeki yükseliş küresel hisse piyasaları ve risk iştahı üzerinde baskı oluşturdu. Japonya Maliye Bakanı Satsuki Katayama'nın piyasalara yönelik sakinleştirici açıklamalarının ardından tahvil piyasasında satışların durulduğu görüldü. ABD Hazine Bakanı Scott Bessent, Japon mevkidaşlarıyla görüştüğünü ve bu adımların Hazine tahvillerini etkilediğini söyledi. Japonya Merkez Bankası (BOJ) çarşamba günü planlandığı gibi tahvil alım işlemlerini gerçekleştirdi. S&P Global Ratings, Japonya Başbakanı Sanae Takaichi'nin gıda ürünlerinde vergi indirimi planının kamu gelirlerinde kalıcı kayba yol açabileceğini ve ülkenin uzun vadeli mali yapısını zayıflatabileceğini bildirdi. Citadel kurucusu Ken Griffin, bu hafta Japon devlet tahvillerinde yaşanan yoğun satışın, ABD'li politikacılara ülkenin mali durumunu iyileştirmeleri için açık bir uyarı olması gerektiğini söyledi.

### TCMB politika faizini %37,0 seviyesine çekti

Yurt içinde 22 Ocak Perşembe günü Türkiye Cumhuriyet Merkez Bankası'nın (TCMB) Para Politikası Kurulu toplantısı gerçekleşti. TCMB yılın ilk toplantısında politika faizini 100 baz puan indirerek

%37,0 seviyesine çekti. Piyasa beklentisi ve bizim öngörümüz 150 baz puanlık bir indirim yönünde şekillenirken, gelen kararın daha sınırlı olması TCMB'nin temkinli duruşunu koruduğunu gösterdi. TCMB açıklama metninde, ocak ayında aylık tüketici enflasyonunun gıda öncülüğünde arttığına dikkat çekilirken, ana eğilimdeki artışın sınırlı olduğu vurgulandı. Bu ifade, beklentilerin üzerinde gelebilecek bir ocak enflasyonuna işaret etmekle birlikte, ana patikada belirgin bir bozulma beklenmediği yönünde okunabilir. Talep koşullarının dezenflasyonist etkisinin azalmasına karşın sürdürüldüğü yönündeki değerlendirme ise TCMB'nin bu taraftaki dezenflasyonist etkiyi piyasanın geneline kıyasla daha güçlü gördüğünü düşündürüyor.

Beklentilerin altında kalan faiz indirimi, ilk etapta özellikle bankacılık hisseleri öncülüğünde Borsa İstanbul'da sınırlı bir olumsuz tepkiye yol açtı. Ancak TCMB'nin 2026 yılı enflasyon hedeflerine bağlılığını vurgulayan bu kararın, orta vadede piyasa güveni açısından daha destekleyici bir çerçeve sunduğunu değerlendiriyoruz. Kararın, yüksek ocak enflasyonundan ziyade, 2026 sonu için belirlenen hedef bantların korunmasına yönelik bir kararlılık mesajı içerdiğini değerlendiriyoruz. Önümüzdeki dönemde ocak ve şubat ayı enflasyon verileri ile rezerv gelişmeleri, TCMB'nin faiz patikasında belirleyici olacaktır. Enflasyonun piyasa beklentilerine paralel seyretmesi halinde (örneğin Ocak enflasyonu %4,0, Şubat enflasyonu da %2,0), TCMB'nin faiz indirimlerini 100 – 150 baz puanlık adımlarla sürdürmesi olası görünürken; beklentilerin üzerinde gelebilecek veriler, faiz indirimlerine ara verilebileceği beklentilerini güçlendirebilir. Mevcut görünüm altında yıl sonu politika faizi beklentilerinde ise belirgin bir değişiklik öngörmüyoruz.

### BIST100'de zirve yenilemeleri sürüyor

2026 yılında pozitif bir seyrin öne çıktığı ve tarihi zirvelerin yenilediği BIST100 Endeksi'nde yükseliş eğilimi geçen hafta da etkisini sürdürdü. TCMB piyasa beklentilerinin bir miktar altında kalan faiz kararının ardından bankacılık sektöründe kâr satışları gözlenirse de cuma günü genele yayılan alımlar yeniden öne çıktı. Tarihi zirvesini 13.030,83 seviyesine taşıyan BIST100 Endeksi haftayı %2,56 oranında bir yükselişle 12.993 puandan tamamladı. Ocak ayı içerisinde pozitif havanın öne çıktığı endekste, 5 ve 7 günlük üssel ortalamaların (12.813 / 12.735) son dönemde güçlü bir destek konumunda bulunduğu görülüyor. Endekste 5 ve 7 günlük kısa vadeli ortalamalar altında kapanışlar yaşanmadığı sürece olası düşüşleri sınırlı düzeltmeler olarak değerlendirmeye ve yükseliş eğiliminin devam edebileceği görüşümüzü sürdürüyoruz. Özetle, kısa vadeli ortalamalar üzerinde kalıcılık korunduğu sürece yükselişlerin etkisini sürdürebileceği endekste, 13.000 üzerinde hacim destekli kapanışlar alımların gücünü korumasına katkı sağlayabilecektir. Bu durumda 13.150 – 13.250 aralığı ilk direnç bölgesi olarak izlenebilir. Bu bölgenin aşılması halinde 13.400 – 13.500 bandı ile birlikte yeni hedef alanları gündeme gelebilir. 13.500 üzeri kapanışlarda alımlar yeni bir ivme ve güç kazanabilir. Olası kâr satışlarında ise 5 ve 7 günlük ortalamalar (12.813 / 12.735) ilk güçlü destek noktalarıdır. Güçlü destek konumunda kısa vadeli bu ortalamalar altındaki kapanışlarda 12.565 – 12.500 bölgesi destek olarak önem kazanacaktır. 12.500 altındaki kapanışlarda düzeltme eğiliminin hız kazanabileceği endekste, 12.430 – 12.300 – 12.200 ve 12.000 seviyelerine doğru kademeli geri çekilmeler gündeme gelebilir.

KAP Haberleri

**CMB, yurt dışından sağlanan 1 yıla kadar vadeli TL fonlama için zorunlu karşılık oranlarını artırdı.**

Buna göre TCMB, yurt dışı repo ve yabancı kredilerle sağlanan TL fonlamalarda zorunlu karşılığı 2 puan artırarak; 1 aya kadar %20, 3 aya kadar %16, 1 yıla kadar %14 seviyelerine yükseltti. Bu düzenlemenin kısa vadeli offshore TL fonlama maliyetlerini artırarak bankaları daha uzun vadeli fonlamaya yönlendirmesi, kısa vadede ise TL likiditeyi sıkılaştırıp kredi fiyatlamasını yukarı çekmesi beklenebilir. Bankacılık sektörü için hafif negatif olarak değerlendirmekteyiz.

**TÜRKİYE SİGORTA / TURSG 26.01.2026 07:30:22**

Şirket 4Ç25'te 5.081 mn TL net kar açıklamıştır (yıllık: +%65; çeyreklik: %+1; kons: 4.717 mn TL). (POZİTİF)

**LOKMAN HEKİM / LKMNH 23.01.2026 19:15:12**

Pay geri alım kapsamında 17,25 TL - 17,27 TL fiyat aralığından 20.000 adet alış işlemi gerçekleştirilmiştir. Geri alım programı çerçevesinde gerçekleştirilen işlemle birlikte şirket sermayesindeki payları %5,67'ye ulaşmıştır. (SINIRLI POZİTİF)

**AHLATCI DOĞALGAZ / AHGAZ 23.01.2026 17:28:54**

Şirket, pay geri alımı yapılmasına, pay geri alımına konu edilebilecek azami pay sayısının 80.000.000 TL nominal değerli 80.000.000 adet pay olarak belirlenmesine, geri alım için ayrılacak fonun en fazla 2.000.000.000 TL olarak belirlenmesine, söz konusu fonun Şirket özkaynaklarından karşılanmasına karar vermiştir.

**RODRİGO TEKSTİL / RODRG 24.01.2026 23:46:46**

Şirketin, 28.340.000 TL olan çıkarılmış sermayesinin, mevcut ortakların rüçhan hakları tamamen kısıtlanarak (tahsisli olarak), çıkarılacak her bir 1 TL nominal değerli, payların toplam satış fiyatı 40.000.000 TL olacak şekilde hesaplanacak toplam nominal sermaye tutarı kadar artırılmasına karar verilmiştir.

**ESCAR FİLO / ESCAR 23.01.2026 18:54:05**

Şirketin uzun dönem araç kiralama hizmetleri kapsamında 13 yıldır hizmet verdiği; plastik ve kimyasal hammaddelerin üretimi ile ticareti, geri dönüşüm, compounding, inşaat-yalıtım malzemeleri üretimi ve lojistik hizmetleri alanlarında Türkiye'de faaliyetlerini sürdürmekte olan Şirket ile 198 adet araç için uzun dönem araç kiralama hizmeti sözleşmesini yenilemiştir. Sözleşme kapsamında 36 aylık süreyi kapsayan bir kiralama sözleşmesi imzalanmış olup sözleşme bedeli peşin olarak tahsil edilmiştir. Sözleşmenin Şirketin toplam cirosuna olan 259.417.800 TL (KDV hariç) tutarındaki etkisi muhasebe dönemsellik ilkesi gereği 36 aylık dönem boyunca finansal tablolara yansıtılacaktır.

Kamuyu Aydınlatma Platformu'na 26.01.2026 saat 08:21'e kadar gelen haberleri kapsamaktadır.

\*Pay geri alım programı kapsamında 23.01.2026 tarihi itibarıyla gerçekleştirilen pay geri alım bildirimleri için [tıklayınız](#).

\*Şirket haberleri araştırma birimi tarafından hazırlanmaktadır.

\*SPK ve BIST kararıyla Tedbir Kapsamındaki Pay Senetlerine [buradan](#) ulaşabilirsiniz.

\*Kredili İşlemlerde Öz Kaynak Tamamlama Bildirimi ve Resen Satış Hakkında Bilgilendirmeye ulaşmak için [TIKLAYINIZ...](#)

Hisse Kodu	Son Fiyat	Beta (3 Ay)	21 Günlük H.O.	Hisse Özeti	Alım Aralığı	K.V. En Güçlü Direnç	K.V. En Güçlü Destek
CCOLA	70,50	0,96	64,25	CCOLA hissesi geçen haftayı 70,5 TL seviyesinden kapatarak haftalık bazda % -4,79 düşüş yaptı. Hisse 14.48 FK ve 2.71 PD/DD değerlerinden işlem görüyor. CCOLA hissesinin piyasa değeri 197.2 milyar TL olup, son açıklanan net kârı ise 14 milyar TL seviyesindedir.	70,1 - 70,95	73,95	68,85
CIMSA	48,00	0,83	45,76	CIMSA hissesi geçen haftayı 48 TL seviyesinden kapatarak aylık bazda % 5,08 yükseliş yaptı. Hisse 26.02 FK ve 1.42 PD/DD değerlerinden işlem görüyor. CIMSA hissesinin piyasa değeri 45.3 milyar TL olup, son açıklanan net kârı ise 2.3 milyar TL seviyesindedir.	47,74 - 48,32	50,25	46,78
EREGL	27,06	0,78	25,05	EREGL hissesi geçen haftayı 27,06 TL seviyesinden kapatarak haftalık bazda % 3,84 yükseliş yaptı. Hisse 37.30 FK ve 0.68 PD/DD değerlerinden işlem görüyor. EREGL hissesinin piyasa değeri 189.4 milyar TL olup, son açıklanan net kârı ise 2.3 milyar TL seviyesindedir.	26,9 - 27,22	28,38	26,40
ISCTR	15,20	1,21	14,33	ISCTR hissesi geçen haftayı 15,2 TL seviyesinden kapatarak haftalık bazda % 7,19 yükseliş yaptı. Hisse 6.93 FK ve 1.00 PD/DD değerlerinden işlem görüyor. ISCTR hissesinin piyasa değeri 380 milyar TL olup, son açıklanan net kârı ise 44 milyar TL seviyesindedir.	15,01 - 15,25	15,80	14,78

## Haftalık Piyasa Takvimi 26 - 30 Ocak

Tarih	Saat	Ülke	Veri	Önem	Dönem	Beklenti	Önceki
26 Ocak Pazartesi	12:00	Almanya	IFO İş Ortamı Güven Endeksi	■	Ocak	88.10	87.60
	16:30	ABD	Dayanıklı Mal Siparişleri	■	Kasım	3.10%	-2.20%
	16:30	ABD	Chicago Fed Ulusal Aktivite Endeksi	■	Kasım		-0.21
	18:30	ABD	Dallas Fed İmalat Endeksi	■	Ocak		-10.90
27 Ocak Salı	04:30	Çin	Sanayi Kârları	■	Aralık		0.10%
	17:00	ABD	Konut Fiyat Endeksi (Aylık/Yıllık)	■	Kasım		0.40%/1.70%
	18:00	ABD	CB Tüketici Güven Endeksi	■	Ocak	90.10	89.10
	18:00	ABD	Richmond Fed İmalat Endeksi	■	Ocak	-5.00	-7.00
	20:00	Euro B.	ECB Başkanı C. Lagarde'nin Konuşması	■	Ocak		
28 Ocak Çarşamba	10:00	Almanya	GFK Tüketici Güven Endeksi	■	Şubat	-25.70	-26.90
	22:00	ABD	FED Faiz Kararı	■	Ocak	3.50% - 3.75%	3.50% - 3.75%
	22:30	ABD	FED Başkanı J. Powell'in Konuşması	■	Ocak		
29 Ocak Perşembe	10:00	Türkiye	İşsizlik Oranı	■	Aralık		8.60%
	10:00	Türkiye	Ekonomik Güven Endeksi	■	Ocak		99.50
	13:00	Euro B.	Tüketici Güven Endeksi	■	Ocak	-12.40	-12.40
	14:00	Türkiye	TCMB PPK Toplantı Özeti	■	Ocak		
	16:30	ABD	Haftalık İşsizlik Maaşı Başvuruları	■	Ocak	202 Bin	200 Bin
	16:30	ABD	Dış Ticaret Dengesi	■	Kasım	-44.5 mlr \$	-29.4 mlr \$
	18:00	ABD	Fabrika Siparişleri (Aylık)	■	Kasım	0.50%	-1.30%
	18:00	ABD	Toptan Stoklar	■	Kasım	0.20%	0.50%
30 Ocak Cuma	02:30	Japonya	Sanayi Üretim Endeksi (Aylık)	■	Aralık	-0.40%	-2.70%
	10:00	Türkiye	Dış Ticaret Dengesi	■	Aralık		-7.98 mlr \$
	11:00	Türkiye	Yabancı Ziyaretçi Sayısı (Yıllık)	■	Aralık		2.60%
	11:55	Almanya	İşsizlik Oranı	■	Ocak	6.30%	6.30%
	12:00	Almanya	GSYİH (Çeyreklik/Yıllık)	■	4.Çeyrek	0.20%/0.30%	0.00%/0.30%
	13:00	Euro B.	GSYİH (Çeyreklik/Yıllık)	■	4.Çeyrek	0.20%/1.20%	0.30%/1.40%
	13:00	Euro B.	İşsizlik Oranı	■	Aralık	6.30%	6.30%
	16:00	Almanya	TÜFE (Aylık/Yıllık)	■	Ocak		0.00%/1.80%
16:00	ABD	ÜFE (Aylık/Yıllık)	■	Aralık		0.20%/3.00%	

Takvim açıklanacak tüm verileri **kapsamamaktadır**. Tahminler Gedik Yatırım Araştırma, Bloomberg, Tradingeconomics.com, Investing.com, Econoday.com kaynaklarından alınmıştır.

## BIST-100 Endeksinde Geçen Hafta En Çok Yükselen ve Düşen İlk 10 Hisse

YÜKSELENLER						DÜŞENLER					
Yükselenler	Son Değişim Değer	%	Önceki Hafta Ort. Günlük İşlem Hacmi	Geçen Hafta Ort. Günlük İşlem Hacmi	İşlem Hacmi Haftalık Ort. Değişim %	Düşenler	Son Değişim Değer	%	Önceki Hafta Ort. Günlük İşlem Hacmi	Geçen Hafta Ort. Günlük İşlem Hacmi	İşlem Hacmi Haftalık Ort. Değişim %
GUBRF	448.25	22.56	1,097,401,500	1,621,034,294	47.7	GENIL	136.20	-15.40	165,513,351	249,691,202	50.9
KLRHO	441.00	20.82	579,001,884	578,706,894	-0.1	EFOR	23.04	-12.40	440,528,356	221,488,172	-49.7
ECILC	122.20	18.64	751,257,915	950,844,252	26.6	OTKAR	418.25	-12.32	359,040,588	1,100,571,178	206.5
KTLEV	35.06	13.46	3,897,454,590	3,842,734,430	-1.4	RALYH	183.50	-8.30	294,551,979	376,361,833	27.8
TRENJ	115.10	13.18	391,819,019	479,925,705	22.5	GRTHO	226.50	-6.25	198,985,201	89,821,627	-54.9
HALKB	45.02	10.29	1,691,774,286	3,791,379,892	124.1	ALTNY	16.80	-5.51	830,328,200	439,704,948	-47.0
TRMET	136.10	9.49	1,106,918,309	1,122,315,389	1.4	AGHOL	32.48	-5.20	212,319,146	262,668,022	23.7
TURSG	12.51	8.88	589,808,093	745,717,164	26.4	ULKER	128.90	-5.01	1,305,216,200	1,018,203,611	-22.0
GRSEL	382.75	7.97	262,881,446	214,524,689	-18.4	CCOLA	70.50	-4.79	782,453,076	608,727,135	-22.2
OYAKC	26.50	7.81	581,123,225	938,806,484	61.6	KONTR	9.69	-3.96	735,080,829	534,769,855	-27.3

## BIST-100 Endeksinde Geçen Hafta İşlem Hacmi Artan İlk 15 Hisse

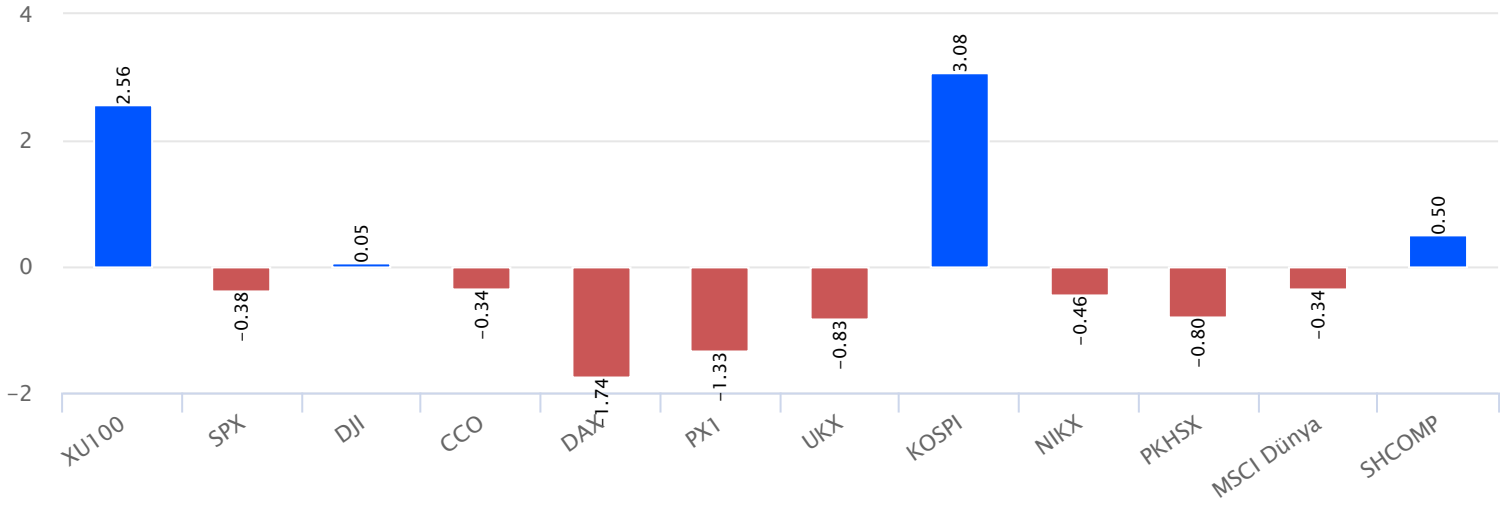
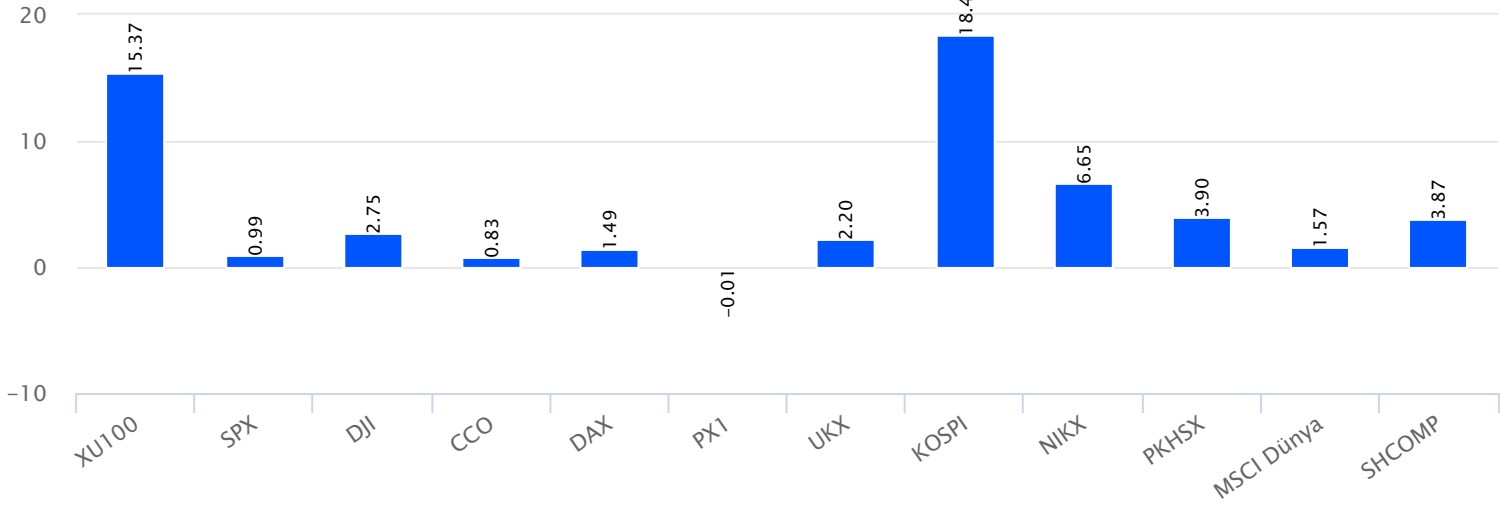
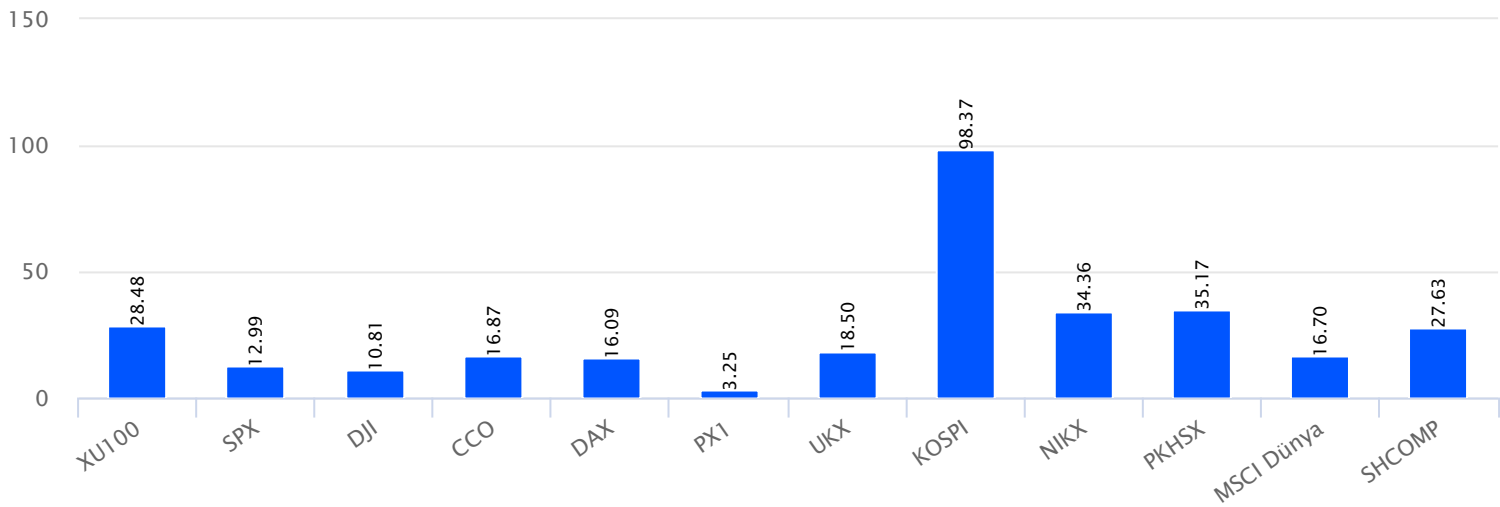
Hisse	Haftalık Bazda Hacim Değişimi (%)	Haftalık İşlem Hacmi	Haftalık Kapanış	F/K PD/DD	21 Günlük Ort.	50 Günlük Ort.	100 Günlük Ort.	200 Günlük Ort.	500 Günlük Ort.		
OTKAR	206.53	542,648,092.00	-12.32	418.25	5.33	476.44	478.21	481.72	466.60	481.96	
HALKB	124.11	1,818,193,809.44	10.29	45.02	15.97	1.63	40.65	37.29	31.93	27.76	21.21
DSTKF	84.13	524,164,967.00	5.74	700.00	73.39	21.22	637.38	665.33	648.68	513.20	
ENERY	83.94	110,404,767.03	2.75	9.33	25.65	1.74	9.35	9.82	9.95	8.39	5.33
GLRMK	74.96	215,752,843.00	7.41	198.60	16.88	3.90	180.05	175.11	180.01	163.88	
TUKAS	67.48	617,858,433.04	1.39	2.92	10.07	0.84	2.67	2.62	2.81	2.78	2.57
KUYAS	63.98	324,710,665.25	0.00	55.10	155.08	8.18	55.27	51.19	50.94	51.86	31.01
OYAKC	61.55	524,746,426.08	7.81	26.50	17.55	2.18	24.37	23.91	22.25	22.44	19.97
OBAMS	57.68	332,213,512.40	4.90	9.00	2.32	8.35	7.59	7.45	8.49		
GENIL	50.86	176,006,611.60	-15.40	136.20	60.76	4.18	169.74	179.24	182.17	169.52	120.97
TSKB	50.86	676,880,820.04	1.23	13.22	2.99	0.87	13.08	12.91	12.95	12.60	11.82
GUBRF	47.72	776,924,399.25	22.56	448.25	21.71	5.48	374.86	346.40	318.43	290.27	238.04
GARAN	47.04	7,422,905,471.80	4.49	151.30	5.81	1.55	146.09	141.67	138.21	131.70	114.43
YEOTK	44.41	462,037,985.34	7.57	43.46	20.49	4.63	37.99	37.70	36.69	38.65	47.46
CIMSA	44.00	542,887,192.68	5.08	48.00	42.80	1.42	45.76	46.30	45.54	47.27	41.41

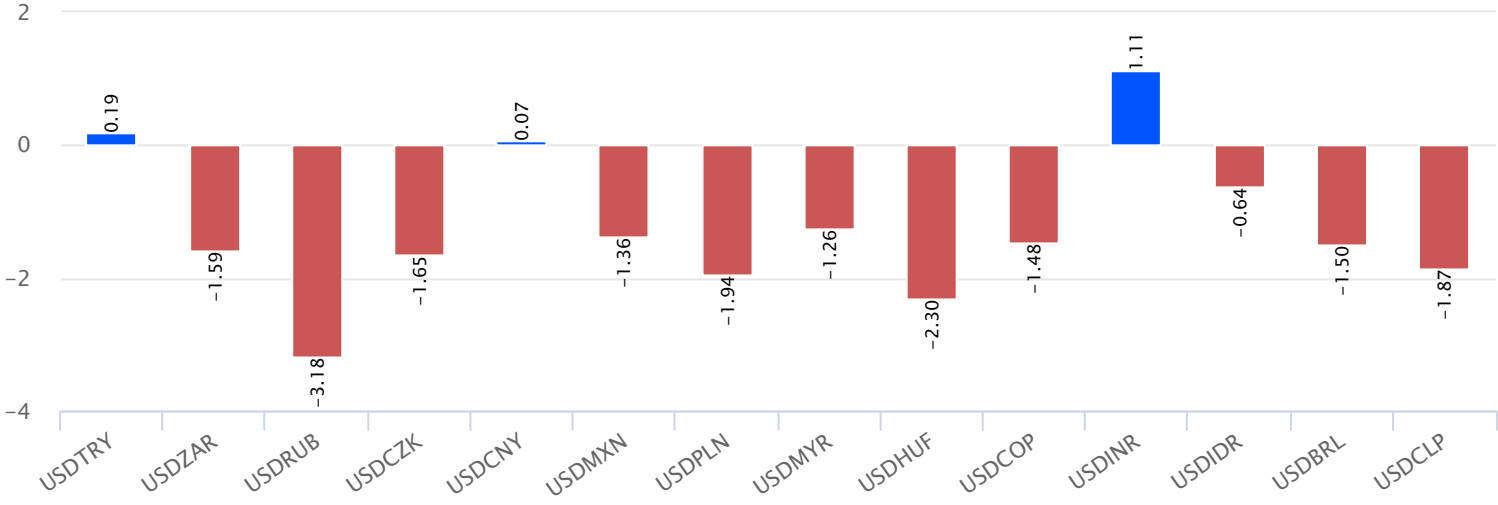
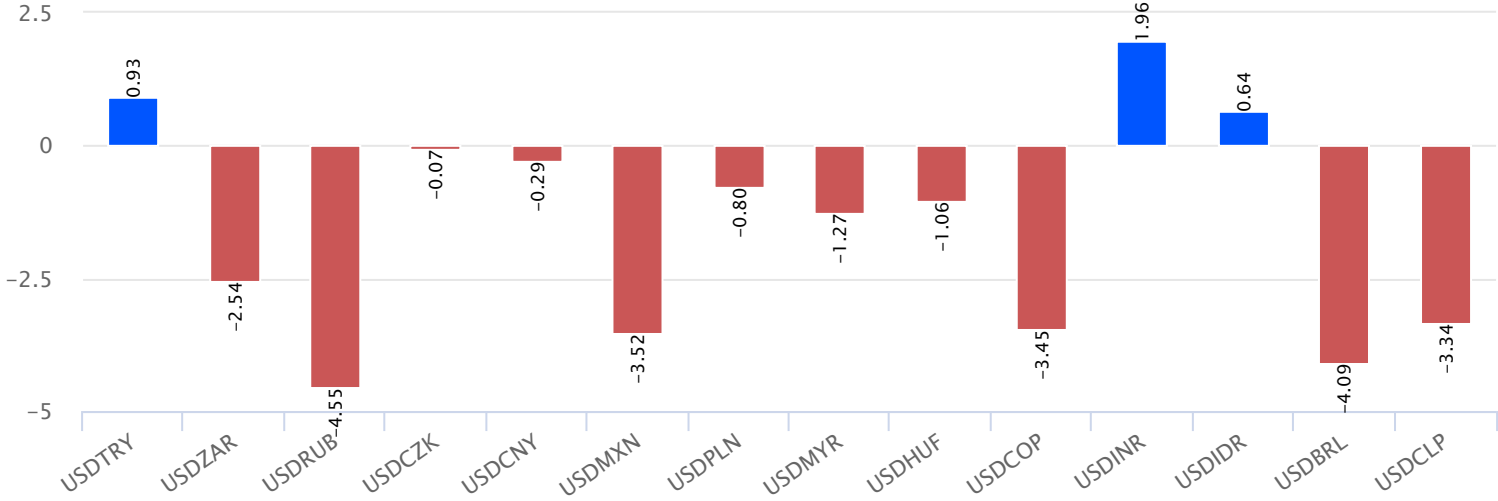
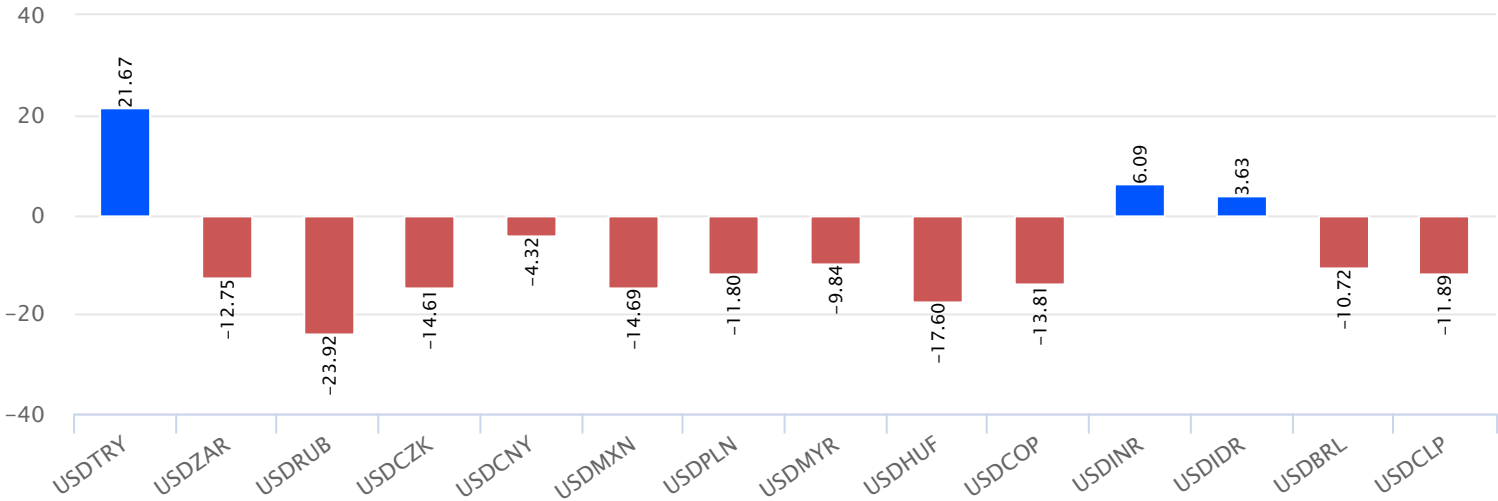
\*Haftalık Bazda Hacim Değişimi altında son hafta gerçekleşen toplam işlem hacminin bir önceki haftanın toplam işlem hacmine göre değişimini vermektedir.

## BIST-100 Endeksinde Geçen Hafta İşlem Hacmi Düşen İlk 15 Hisse

Hisse	Haftalık Bazda Hacim Değişimi (%)	Haftalık İşlem Hacmi	Haftalık Kapanış	F/K Pd/DD	21 Günlük Ort.	50 Günlük Ort.	100 Günlük Ort.	200 Günlük Ort.	500 Günlük Ort.		
REEDR	-58.93	236,575,905.62	-2.10	6.99	0.86	6.87	7.34	8.86	9.71	21.71	
GRTHO	-54.86	63,636,531.30	-6.25	226.50	32.76	3.53	253.36	275.05	387.81	377.72	225.52
BRYAT	-50.77	352,509,004.00	-1.56	2,275.00	31.47	2.16	2,228.30	2,262.48	2,281.50	2,148.99	2,237.59
EFOR	-49.72	260,555,848.02	-12.40	23.04	12.80	24.72	25.82	23.87	21.26		
DAPGM	-48.26	82,005,228.52	0.91	11.05	38.14	2.08	11.97	12.10	13.43	11.98	8.28
MAGEN	-48.13	310,884,832.68	-1.80	42.62	8.57	41.17	37.06	30.86	22.71	14.20	
PASEU	-47.76	366,074,803.00	5.71	159.10	961.31	44.59	145.35	144.00	134.48	107.68	56.85
ALTNY	-47.04	872,309,411.53	-5.51	16.80	74.63	3.86	16.20	15.39	15.92	17.43	
BRSAN	-41.09	1,752,568,539.50	-2.75	637.50	90.78	2.44	593.65	530.84	487.16	423.74	461.02
TRALT	-33.53	9,508,392,698.58	6.72	50.80	36.31	3.91	45.58	41.54	33.54	29.08	25.35
QUAGR	-31.86	487,989,413.01	1.14	2.67	0.73	2.67	3.15	6.22	6.24	4.57	
PATEK	-29.80	304,484,984.26	-0.10	20.94	15.00	6.78	22.10	24.48	27.71	24.30	
FROTO	-29.40	2,481,971,444.50	-0.28	105.10	13.65	2.32	99.23	94.91	93.94	91.44	91.21
BTCIM	-28.95	1,221,208,502.82	3.14	4.60	1.22	4.08	3.95	4.17	4.44	4.62	
KONTR	-27.25	493,755,142.47	-3.96	9.69	2.47	10.48	12.98	14.35	13.65	21.80	

\*Haftalık Bazda Hacim Değişimi altında son hafta gerçekleşen toplam işlem hacminin bir önceki haftanın toplam işlem hacmine göre değişimini vermektedir.

Dünya Borsaları Haftalık Değişim %Dünya Borsaları Yılbaşına Göre Değişim %Dünya Borsaları 52 Haftalık Fark %

Para Birimleri Haftalık Değişim %Para Birimleri Yılbaşına Göre Değişim %Para Birimleri 52 Haftalık Değişim %



#### Gedik Yatırım Menkul Değerler A.Ş. - Yatırım Danışmanlığı Birimi

**E-Posta** : gyd@gedik.com

**Adres** : Altayçeşme Mah. Çamlı Sok. Pasco Plaza, No:21, İç Kapı No:45, K:10-11-12 Maltepe/İstanbul

**Tel** :(0216) 453 0053

#### Yatırım Danışmanlığı Birimi

Eda KARADAĞ	Müdür Yardımcısı	eda.karadag@gedik.com
Onurcan BAL	Müdür Yardımcısı	onurcan.bal@gedik.com
Ceren TABAN	Yönetmen	ceren.taban@gedik.com
Yılmaz ALTUN	Kıdemli Uzman	yilmaz.altun@gedik.com
Elif KAYA	Uzman	ekaya@gedik.com

#### YASAL UYARI

Burada yer alan bilgiler Gedik Yatırım tarafından bilgilendirme amacıyla hazırlanmıştır. Yatırım sinyal, bilgi, yorum ve tavsiyeleri yatırım danışmanlığı kapsamında değildir. Yatırım danışmanlığı hizmeti; aracı kurumlar, portföy yönetim şirketleri, mevduat kabul etmeyen bankalar ile müşteri arasında imzalanacak yatırım danışmanlığı sözleşmesi çerçevesinde sunulmaktadır. Burada yer alan sinyal, yorum ve tavsiyeler, herhangi bir yatırım aracının alım satım önerisi ya da getiri vaadi olarak yorumlanmamalıdır. Bu görüşler mali durumunuz ile risk ve getiri tercihlerinize uygun olmayabilir ve sadece burada yer alan bilgilere ve sinyallere dayanarak yatırım kararı verilmesi beklentilerinize uygun sonuçlar doğurmayabilir. Burada yer alan sinyaller, fiyatlar, veriler ve bilgilerin tam ve doğru olduğu garanti edilemez; içerik, haber verilmeksizin değiştirilebilir. Tüm sinyal ve veriler, Gedik Yatırım tarafından güvenilir olduğuna inanılan kaynaklardan alınmıştır. Bu sinyal ve kaynakların kullanılması nedeni ile ortaya çıkabilecek hatalardan ve zararlardan Gedik Yatırım sorumlu değildir.