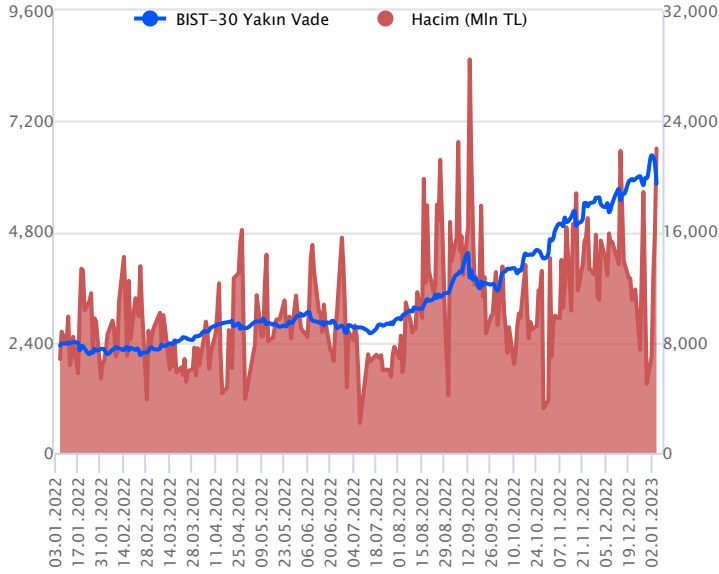


Sözleşme Kodu	Vade Ayı	Uzlaşma Fiyatı	Önceki Uzlaşma Fiyatı	Değişim	Değişim Puan	Gün İçi Yüksek	Gün İçi Düşük	İşlem Miktarı	İşlem Hacim	Açık Pozisyon	Açık Pozisyon Değişimi	Vadeye Kalan Gün Sayısı	Takasbank Başlangıç Teminatları
ENDEKS KONTRATLARI													
F_XU0300223	28.02.2023	5,843.75	6,296.25	-7.19 %	-452.50	6,330.00	5,796.25	359,235.00	22,009,344,712.50	284,456.00	20,410.00	54	7,590
F_XU0300423	28.04.2023	5,987.25	6,466.25	-7.41 %	-479.00	6,478.50	5,900.00	2,699.00	169,556,875.00	1,325.00	243.00	113	7,590

BIST 30 Yakın Vadeli Kontratı



Şubat vadeli endeks sözleşmesinde dün genele yayılan sert satıcı seyirler etkili olurken, günün ikinci yarısındaki bölümde iki kez devre kesicinin çalıştığını gördük. Sözleşme dün 5.796,25 ile 6.330,00 seviyeleri arasında dalgalanarak günü %7,19'luk düşüşle 5.843,75 uzlaşma fiyatından tamamladı. Akşam seansı kapanışı ise uzlaşma fiyatının üzerinde 5.851,00 seviyesinden gerçekleşti. Çünkü sert satıcı seyirlerin ardından sözleşmede bugün de volatilitenin yüksek olabileceğini ve de güne volatil bir başlangıç yapabileceğini değerlendiriyoruz.

Sözleşmede dün satışların ardından yükselen kanalın dışına çıktığını görüyoruz. Yükselen kanalın alt bandı bugün 5.958 seviyesinden geçmekte olup, kanalın içine tekrar dönüşü durumunda yukarıda 6.030 – 6.180 ve 6.245 seviyeleri direnç olarak izlenebilir. Satıcı seyirlerin devamı halinde ise 5.796 – 5.700 – 5.592 ve 5.480 seviyeleri sıralı destek noktaları olarak takip edilebilir. Sözleşmede artan volatilitenin nedeniyle gün içinde çift yönde fiyatlamaların sertleşebileceği, bu bağlamda yatırımcıların risk profillerine uygun aktif bir kar al/zarar durdur stratejisine bağlı kalmalarının ve kaldıraç seviyelerini ayarlamalarının önem arz ettiğini düşünüyoruz.

Endeks - 30 Yakın Vade Aracı Kurum Dağılımı Günlük Değişim

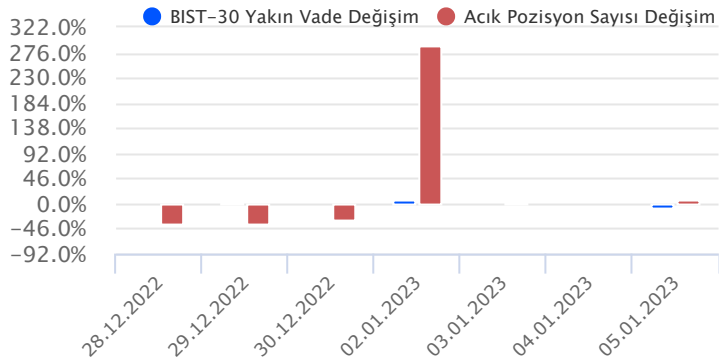
Long			Short		
Kurum	Net Lot	Pay (%)	Kurum	Net Lot	Pay (%)
Ziraat Yatırım	11.901	43	Bank of America	6.693	24
Garanti BBVA	7.620	21	Tacirler Yatırım	6.149	22
Tera Yatırım	2.647	10	Yapı Kredi Yatırım	3.402	12
Ak Yatırım	1.074	4	Vakıf Yatırım	2.993	11
Osmanlı Yatırım	669	2	Meksa Yatırım	2.369	9
Diğer	4.084	15	Diğer	6.389	23

İlk 5 Kurum Alım Ağırlıklı

Endeks - 30 Yakın Vade Aracı Kurum Dağılımı Tüm Vade

Long			Short		
Kurum	Net Lot	Pay (%)	Kurum	Net Lot	Pay (%)
Teb Yatırım	122.844	74	Bank of America	39.063	24
Garanti BBVA	30.303	18	HSBC Yatırım	27.345	17
Deniz Yatırım	4.075	3	Tacirler Yatırım	17.103	10
Ünlü Menkul	2.728	2	Yapı Kredi Yatırım	11.761	7
GCM Yatırım	1.183	1	Credit Suisse	10.000	6
Diğer	4.006	2	Diğer	59.867	36

İlk 5 Kurum Alım Ağırlıklı

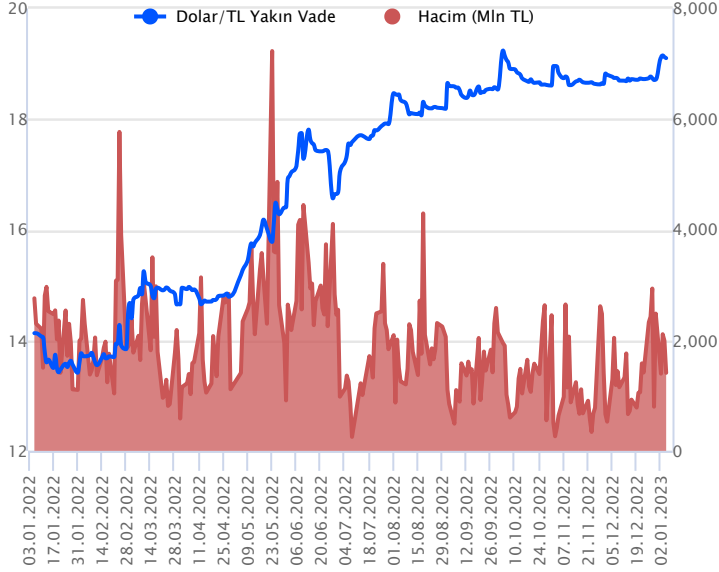


Fiyat (%) Açık Pozisyon (%) Yorum

Fiyat (%)	Açık Pozisyon (%)	Yorum
Artış	Artış	Yükselişin devamlılığı için sinyal olarak kabul edilebilir.
Artış	Azalış	Yükselişin desteklenmediğini gösterir.
Azalış	Artış	Düşüşlerin devamlılığı için sinyal olarak kabul edilebilir.
Azalış	Azalış	Düşüşlerin desteklenmediğini gösterir.

Sözleşme Kodu	Vade Ayı	Uzlaşma Fiyatı	Önceki Uzlaşma Fiyatı	Değişim	Değişim Puan	Gün İçi Yüksek	Gün İçi Düşük	İşlem Miktarı	İşlem Hacim	Açık Pozisyon	Açık Pozisyon Değişimi	Vadeye Kalan Gün Sayısı	Takasbank Başlangıç Teminatları
DÖVİZ KONTRATLARI													
F_EURTRY0123	31.01.2023	20.1986	20.3586	-0.79 %	-0.16	20.3650	20.1900	1,069	21,660,793	3,567	-782	26	2,975
F_EURTRY0223	28.02.2023	20.6608	20.7695	-0.52 %	-0.11	20.7700	20.6151	65	1,345,753	655	14	54	2,975
F_EURUSD0123	31.01.2023	1.0555	1.0602	-0.44 %	0.00	1.0637	1.0542	6,267	124,363,070	29,078	287	26	654
F_EURUSD0223	28.02.2023	1.0578	1.0651	-0.69 %	-0.01	1.0663	1.0570	758	15,054,447	6,758	-375	54	654
F_USDTRY0123	31.01.2023	19.1004	19.1220	-0.11 %	-0.02	19.1208	19.0829	73,853	1,410,959,036	1,129,272	14,267	26	2,650
F_USDTRY0223	28.02.2023	19.4646	19.4869	-0.11 %	-0.02	19.5016	19.4461	30,867	601,218,285	403,543	8,103	54	2,650

Dolar/TL Yakın Vadeli Kontratı



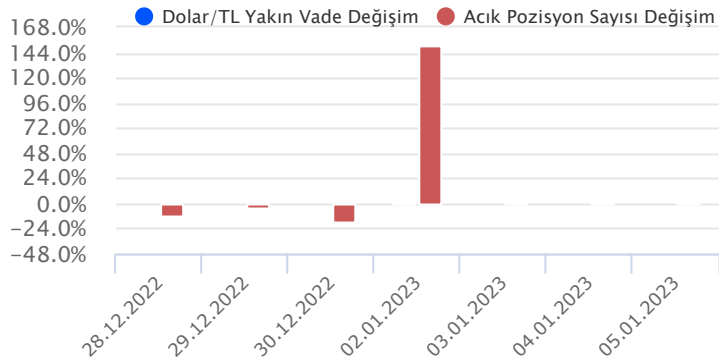
Ocak vadeli Dolar/TL sözleşmesi dün 19,0867 ile 19,1650 seviyeleri arasında dalgalanarak günü %0,16'lık düşüşle 19,1220 uzlaşma fiyatından tamamladı. Yurt içi yerleşiklerin döviz mevduatları 30 Aralık haftasında 2,5 milyar dolar düşüşle 191,9 milyar dolara gerilerken, kur korumalı mevduat büyüklüğü ise 47,9 milyar TL azalışla 1,42 trilyon TL'ye geriledi. TCMB brüt döviz rezervleri 30 Aralık haftasında 326 milyon dolar artışla 128,8 milyar dolara yükseldi. ABD'de özel sektör istihdamı aralık ayında beklentilerin üzerinde 235 bin artarak pozitif seyre işaret ederken, geçen hafta işsizlik maaşı başvuruları ise 204 bin seviyesinde açıklanarak beklentilerin altında gerçekleşti. Hizmet PMI tarafı ise aralık ayında 44,7 düzeyinde açıklanarak geçen aya göre gerilemeye devam etti. Bugün ABD'de tarım dışı istihdam ve işsizlik oranı verileri ön planda olacak. Hafif yükseliş eğilimi içerisinde olan Dolar/TL spot kuru, bu sabah saat 08:30 itibarıyla 18,78'li seviyelerde bulunuyor. Dolar endeksi ise 105,21 civarında hareket ediyor. Bu bağlamda sözleşme bugün 19,17 - 19,21 ve 19,29 seviyeleri direnç olarak izlenebilir. Aşağıda ise 19,08 - 19,03 ve 18,99 seviyeleri destek olarak takip edilebilir.

Dolar/TL Yakın Vade Aracı Kurum Dağılımı Günlük Değişim

Long			Short		
Kurum	Net Lot	Pay (%)	Kurum	Net Lot	Pay (%)
Garanti Bankası	17.750	43	Bank pf America	19.282	46
Akbank	7.932	19	T.C. Merkez Bankası	6.906	17
Yapı ve Kredi	6.700	16	QNB Finans Yatırım	3.812	9
Ünlü Menkul	2.836	7	Yapı Kredi Yatırım	1.999	5
Meksa Yatırım	1.710	4	İş Yatırım	1.725	4
Diğer	4.707	11	Diğer	7.911	19
İlk 5 Kurum Alım Ağırlıklı					

Dolar/TL Yakın Vade Aracı Kurum Dağılımı Tüm Vade

Long			Short		
Kurum	Net Lot	Pay (%)	Kurum	Net Lot	Pay (%)
Ak Yatırım	399.647	41	Ak Yatırım	599.008	62
Yapı Kredi Yatırım	133.701	14	T.C. Merkez Bankası	228.573	24
Deniz Yatırım	79.125	8	Yapı ve Kredi	36.121	4
İş Bankası	45.319	5	Burgan Yatırım	34.955	4
Denizbank	39.430	4	Bank of America	19.322	2
Diğer	275.867	28	Diğer	55.110	6
İlk 5 Kurum Satım Ağırlıklı					

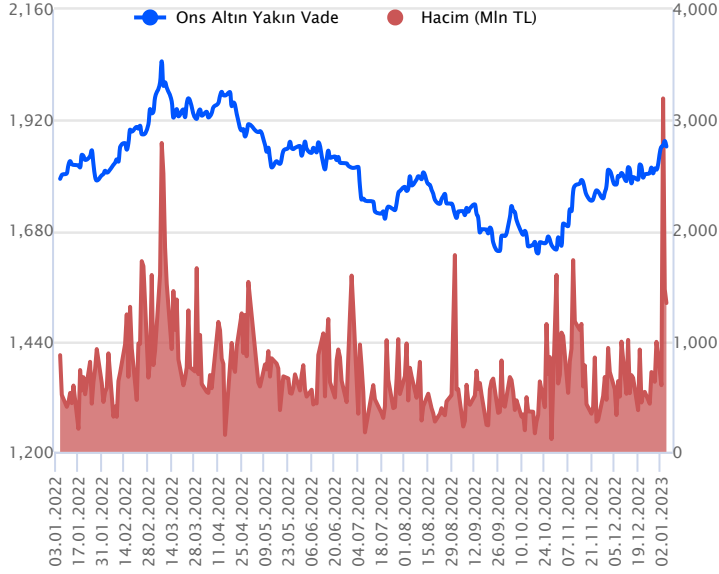


Fiyat (%) Açık Pozisyon (%) Yorum

Artış	Artış	Yükselişin devamlılığı için sinyal olarak kabul edilebilir.
Artış	Azalış	Yükselişin desteklenmediğini gösterir.
Azalış	Artış	Düşüşlerin devamlılığı için sinyal olarak kabul edilebilir.
Azalış	Azalış	Düşüşlerin desteklenmediğini gösterir.

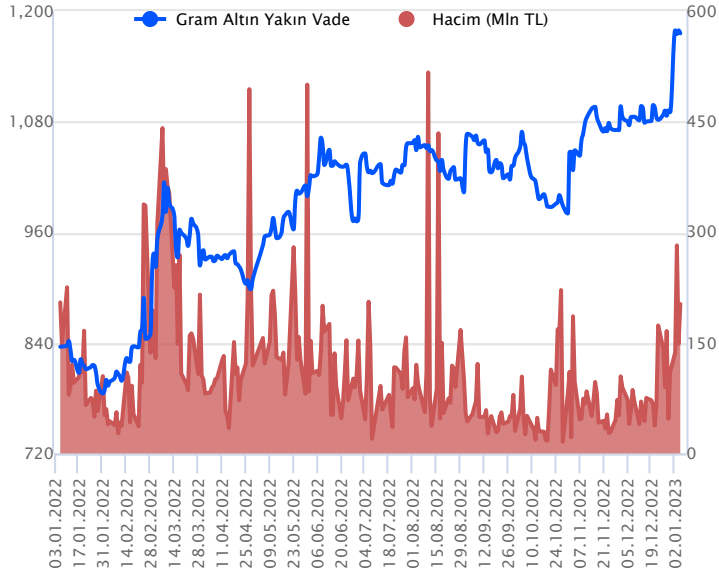
Sözleşme Kodu	Vade Ayı	Uzlaşma Fiyatı	Önceki Uzlaşma Fiyatı	Değişim	Değişim Puan	Gün İçi Yüksek	Gün İçi Düşük	İşlem Miktarı	İşlem Hacim	Açık Pozisyon	Açık Pozisyon Değişimi	Vadeye Kalan Gün Sayısı	Takasbank Başlangıç Teminatları
ALTIN KONTRATLARI													
F_XAUTRYM0223	28.02.2023	1,175.100	1,180.330	-0.44 %	-5.23	1,181.500	1,171.800	172,263	202,648,820	848,121	42,113	54	170
F_XAUTRYM0423	28.04.2023	1,235.980	1,244.710	-0.70 %	-8.73	1,248.760	1,230.420	8,409	10,411,464	49,660	420	113	170
F_XAUUSD0223	28.02.2023	1,867.250	1,875.500	-0.44 %	-8.25	1,876.900	1,859.700	38,444	1,345,066,314	131,874	2,704	54	2,615
F_XAUUSD0423	28.04.2023	1,887.000	1,896.000	-0.47 %	-9.00	1,898.350	1,875.000	1,781	62,988,449	4,408	297	113	2,615

ONS ALTIN Yakın Vadeli Kontratı



Şubat vadeli ons altın sözleşmesi dün 1859,70\$ ile 1876,90\$ arasında dalgalanarak, günü %0,44 düşüşle 1867,25\$ uzlaşma fiyatından kapattı. Spot piyasada saat 08:30 itibariyle ons altın 1831-1840\$ aralığında işlem görüyor. Sözleşmede dün 1876,90\$ seviyesine doğru yükseliş görülmesine karşın gün sonunda kazançların geri verildiği görüldü. Sözleşme için mevcut stratejimizi korumaya devam edebiliriz. Bu bağlamda, sözleşmede 1850-1875\$ arasını nötr olarak görüyoruz. Sözleşme için 1850\$ desteğinin altındaki kapanışlarda aşağı yönlü pozisyonların artması beklenebilir. Bu doğrultuda, sözleşmede 1868\$ stop seviyesi eklenerek 1813\$ kar alımı için hedeflenebilir. Yukarıda 1875\$ direnç noktası olarak izleniyor. Bu direncin üzerindeki saatlik kapanışlarda yukarı yönlü pozisyonların artması değerlendirilebilir. Bu doğrultuda, sözleşmede 1856\$ stop seviyesi belirlenerek 1912\$ seviyesi değerlendirilebilir. Dolar endeksi bu sabah 105,02-105,14 arasında işlem görüyor. Bugün ABD'de tarım dışı istihdam günü olacak. Aralık ayına yönelik tarım dışı istihdam verisi, işsizlik oranı ve ortalama saatlik kazançlar açıklanacak. Verilerin, piyasalar üzerinde oynaklık yaratması beklenebilir. Sözleşmede olası oynaklığa karşı yatırımcıların aktif bir kar al/zarar durdur stratejisine bağlı kalarak hareket etmeleri daha sağlıklı olabilir.

GRAM ALTIN Yakın Vadeli Kontratı

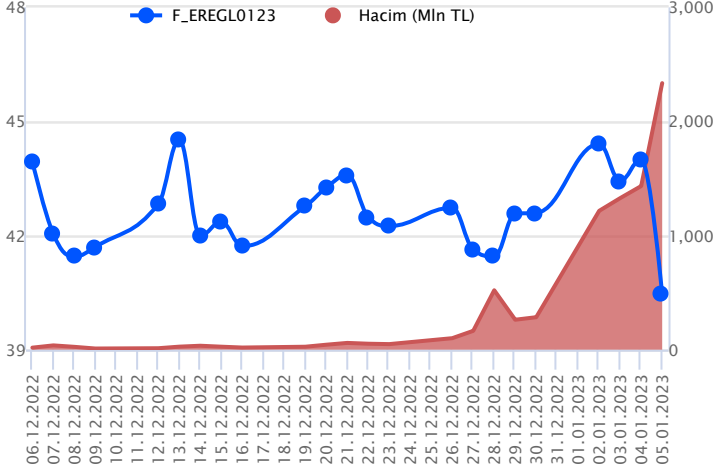


Şubat vadeli gram altın sözleşmesi dün 1171,80 TL ile 1181,50 TL arasında seyrederek, günü %0,44 düşüşle 1175,10 TL uzlaşma fiyatından tamamladı. Spot piyasada saat 08:30 itibariyle gram altın 1109,00 TL seviyesinde işlem görüyor. Ons altın 1831-1840\$ arasında ve Dolar/TL kuru 18,74-18,78 TL aralığında seyrediyor. Sözleşmede dün yatay seyirler izlendi ve gün sonunda sınırlı bir kayıp görüldü. Bu noktada, sözleşmede dünkü stratejimizi korumaya devam edebiliriz. Sözleşme için 1175,00 TL – 1194,00 TL arasını nötr olarak değerlendiriyoruz. Sözleşmede 1194,00 TL direncinin üzerinde saatlik kapanışların görülmesi halinde yukarı yönlü pozisyonların artması beklenebilir. Bu durumda, sözleşmede 1182,00 TL stop seviyesi eklenerek 1217,00 TL kar alımı için hedeflenebilir. Geri çekilmelerde, 1175,00 TL destek noktası olarak görülüyor. Bu destek altı saatlik kapanışların devamında aşağı yönlü pozisyonların artması beklenebilir. Bu durumda, 1186,00 TL stop seviyesi olmak koşuluyla 1151,00 TL seviyesi değerlendirilebilir. Bugün ABD'de tarım dışı istihdam günü. Aralık ayına yönelik tarım dışı istihdam verisi açıklanacak. Sözleşmede olası oynaklığa karşı yatırımcıların aktif bir kar al/zarar durdur stratejisine bağlı kalarak hareket etmeleri daha sağlıklı olabilir.

Sözleşme	Vade Ayı	Son Uzlaşma	Önceki Uzlaşma	Değişim %	Günün Düşüğü	Günün Yükselişi	İşlem Adedi	İşlem Hacmi
PAY VADELİ SÖZLEŞMELERİNDE EN FAZLA İŞLEM GÖRENLER								
F_EREGL0123	31.01.2023	40.660	44.050	-8.07 %	40.300	44.990	534,640	2,335,820,530
F_THYAO0123	31.01.2023	135.390	148.340	-6.26 %	133.510	150.380	116,029	1,693,992,202
F_KRDMD0123	31.01.2023	18.320	20.310	-9.65 %	18.280	20.370	824,186	1,607,508,618

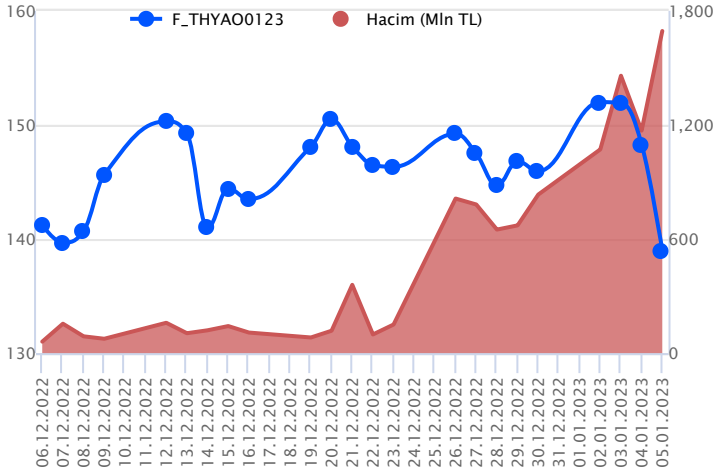
Pay vadeli sözleşmeleri, düşük teminatlarla yüksek tutarlı pozisyonlar almayı mümkün kılar. Pay vadeli sözleşmeleri ile ilgili daha detaylı bilgi almak için Gedik Yatırım VİOP Departmanı ile iletişime geçebilirsiniz.

F_EREGL0123 Vadeli Kontratı



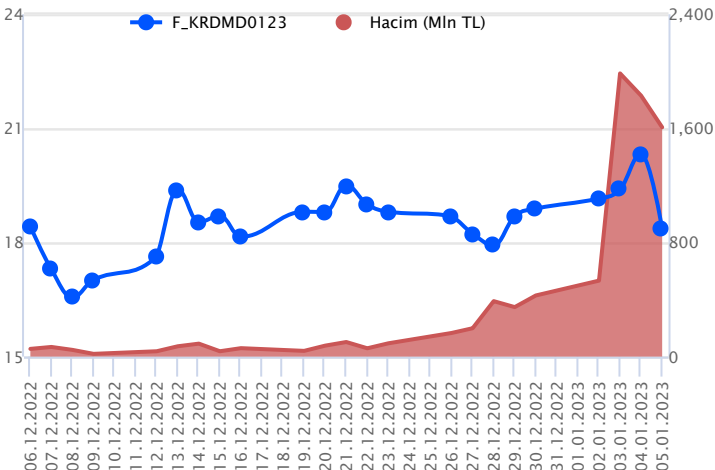
Kasım ayındaki sert yükselişlerin ardından aralık ayında dalgalı bir seyrin öne çıktığı EREGL hissesi ve pay sözleşmelerinde bu hafta toparlanma çabası güç kazanırken, dün Borsa İstanbul'da artış kaydeden satış baskısı ve yaşanan sert düşüşler EREGL cephesi üzerinde de baskı oluşturdu. Ocak vadeli EREGL pay sözleşmesi gün içerisinde 40,30 – 44,99 TL aralığında hareket ederek günü %8,07 oranında değer kaybıyla 40,66 TL uzlaşma fiyatından tamamladı. Yurt içinde dün yaşanan sert satışların ardından bugünkü fiyatlamaya eğilimi yakından takip edilmelidir. Piyasalarda satış baskısının devam etmesi halinde EREGL sözleşmesinde de aşağı yönlü seyir etkisini sürdürebilir. Bu durumda 39,35 – 38,21 – 37,72 ve 37,10 TL seviyeleri destek olarak takip edilebilir. Dünkü kayıpların ardından toparlanma çabasının gözlenmesi halinde ise 40,99 – 41,61 – 42,27 ve 43,28 TL seviyeleri direnç olarak izlenebilir. Yurt içinde yaşanan sert fiyatlamalar nedeniyle temkinli olunmalı ve volatilitenin yüksek seyredebileceği dikkate alınmalıdır.

F_THYAO0123 Vadeli Kontratı



Dün endeks cephesinde yaşanan sert düzeltme ile birlikte Ocak vadeli THYAO sözleşmesi gün içinde 133,51 TL – 150,38 TL seviyeleri arasında dalgalanarak günü 135,39 TL uzlaşma fiyatından tamamladı. Son dönemde güçlü yükselişin yaşandığı sözleşmede endekse paralel son üç işlem günü düzeltme hareketleri ön planda. Sözleşmede 139,00 TL altı fiyatlamalarda sırasıyla 135,50 TL – 133,48 TL ve 131,55 TL seviyeleri takip edilecek önemli destek noktalarıdır. Sözleşmede toparlanmalar açısından kısa vadede 139,00 TL üzeri kapanışlar önemli olacak. Bu durumda 22 günlük ortalamanın bulunduğu 140,80 TL izlenen ilk direnç konumunda bulunurken, devamında 141,78 TL ve 143,30 TL seviyeleri takip edilebilir. Sert yükselişlerin ardından olası düzeltmelerin de sert gerçekleşme ihtimali göz ardı edilmemelidir. Endekste yaşanan yüksek volatiliteye karşı her iki yönde alınacak pozisyonlarda temkinli olunması aktif bir stop loss stratejisine bağlı kalınması faydalı olacaktır.

F_KRDMD0123 Vadeli Kontratı



Aralık ayının ilk yarısında yaşanan yükselişlerin ardından ayın ikinci yarısında dalgalı bir fiyatlamanın öne çıktığı KRDMMD cephesinde bu hafta yükselişlerin güç kazandığı takip edilmekteydi. Ancak dün Borsa İstanbul'da artış kaydeden satış baskısı ve yaşanan sert düşüşler KRDMMD cephesi üzerinde de baskı oluşturdu. Ocak vadeli KRDMMD pay sözleşmesi gün içerisinde 18,28 – 20,37 TL aralığında hareket ederek günü %9,65 oranında kayıpla 18,32 TL uzlaşma fiyatından tamamladı. Piyasalarda zayıf seyrin etkisini sürdürmesi halinde KRDMMD sözleşmesinde yaşanabilecek düşüşlerde 18,01 – 17,68 – 17,03 ve 16,80 TL destek konumunda bulunmaktadır. Dünkü sert düşüşlerin ardından tepki alımlarının gözlenmesi halinde ise 18,74 – 19,08 – 19,60 ve 20,09 TL seviyeleri direnç olarak takip edilebilir. Sert fiyat hareketleri ve artış kaydeden volatilitenin nedeniyle pozisyon alımında ekstra dikkatli olunmalıdır. Sert fiyatlamalara ters pozisyonda yakalanılması halinde çok ciddi zararlar söz konusu olabilir.

Dayanak Varlıkların Teknik Gösterge Görünümleri

20 Gün Ortalama/Fiyat Kesişmesi (YUKARI)

Bu şartları sağlayan dayanak varlık bulunmamaktadır.

Güç Göstergeleri Olumlu

GUBRF
USD/TRY
XAU/TRY
CNH/TRY

RSI ve Momentum göstergelerine göre olumlu olanlar

50 Gün Ortalama/Fiyat Kesişmesi (YUKARI)

Bu şartları sağlayan dayanak varlık bulunmamaktadır.

MACD

GBP/USD	GÜÇLÜ SAT
HEKTS	GÜÇLÜ SAT
ODAS	GÜÇLÜ SAT
TLREF	ZAYIF AL
ASELS	ZAYIF SAT

20/50 Gün Ortalama Kesişmesi (YUKARI)

Bu şartları sağlayan dayanak varlık bulunmamaktadır.

Para Girişi Olan Dayanak Varlıklar

Kapanış	İşlem Hacmi (Mln TL)
Bu şartları sağlayan dayanak varlık bulunmamaktadır.	

Yüksek Hacimliler

	İşlem Hacmi (Mln TL)
XU030	97,623.55
X10XB	62,491.25
EREGL	20,045.57
XLBNK	14,059.21
THYAO	10,783.05

20 Gün Ortalama/Fiyat Kesişmesi (AŞAĞI)

EUR/TRY
XAG/USD
KCHOL
EUR/USD
TUPRS

Güç Göstergeleri Zayıf

SASA
AKSEN
HEKTS
ODAS
ALARK

RSI ve Momentum göstergelerine göre zayıf olanlar

50 Gün Ortalama/Fiyat Kesişmesi (AŞAĞI)

MGROS
GBP/USD
OYAKC
GARAN
SKBNK

Göstergeleri Dipte Olanlar

ISCTR
GARAN
XLBNK
AKBNK
YKBNK

CCI, RSI, Stochastics, Williams' %R, MFI ve DX göstergelerinin ortalaması en düşük olanlar

20/50 Gün Ortalama Kesişmesi (AŞAĞI)

Bu şartları sağlayan dayanak varlık bulunmamaktadır.

Para Çıkışı Olan Dayanak Varlıklar

	Kapanış	İşlem Hacmi (Mln TL)
XU030	5,559.66	97,623.55
X10XB	6,940.28	62,491.25
EREGL	40.08	20,045.57
THYAO	135.20	10,783.05
KRDMD	18.00	8,026.50

Dayanak Varlıkların Teknik Gösterge Konumları

Kod	5 Günlük H.O	10 Günlük H.O	20 Günlük H.O	50 Günlük H.O	RSI	StochS	MACD	CCI
AEFES	SATIM	SATIM	SATIM	ALIM	SATIM	ALIM	SATIM	SATIM
AKBNK	SATIM	SATIM	SATIM	ALIM	SATIM	ALIM	SATIM	SATIM
AKSEN	SATIM	SATIM	SATIM	SATIM	SATIM	ALIM	SATIM	SATIM
ALARK	SATIM	SATIM	SATIM	SATIM	SATIM	ALIM	SATIM	SATIM
ARCLK	SATIM	ALIM	ALIM	ALIM	SATIM	ALIM	ALIM	SATIM
ASELS	SATIM	SATIM	ALIM	ALIM	SATIM	ALIM	SATIM	SATIM
BIMAS	SATIM	SATIM	SATIM	SATIM	SATIM	ALIM	SATIM	SATIM
CNH/TRY	ALIM	ALIM	ALIM	ALIM	ALIM	SATIM	ALIM	SATIM
DOHOL	SATIM	SATIM	ALIM	ALIM	SATIM	ALIM	SATIM	SATIM
ECILC	SATIM	SATIM	SATIM	ALIM	SATIM	ALIM	SATIM	SATIM
EKGYO	SATIM	SATIM	ALIM	ALIM	SATIM	ALIM	SATIM	SATIM
ENJSA	SATIM	SATIM	SATIM	ALIM	SATIM	ALIM	SATIM	SATIM
EREGL	SATIM	SATIM	SATIM	ALIM	SATIM	ALIM	SATIM	SATIM
EUR/TRY	SATIM	SATIM	SATIM	ALIM	SATIM	ALIM	SATIM	SATIM
EUR/USD	SATIM	SATIM	SATIM	ALIM	SATIM	ALIM	SATIM	SATIM
FROTO	SATIM	SATIM	ALIM	ALIM	SATIM	ALIM	SATIM	SATIM
GARAN	SATIM	SATIM	SATIM	SATIM	SATIM	ALIM	SATIM	SATIM
GBP/USD	SATIM	SATIM	SATIM	SATIM	SATIM	ALIM	SATIM	SATIM
GUBRF	ALIM	ALIM	ALIM	ALIM	ALIM	SATIM	ALIM	ALIM
HALKB	SATIM	SATIM	SATIM	ALIM	SATIM	ALIM	SATIM	SATIM
HEKTS	SATIM	SATIM	SATIM	SATIM	SATIM	ALIM	SATIM	SATIM
ISCTR	SATIM	SATIM	SATIM	ALIM	SATIM	ALIM	SATIM	SATIM
ISGYO	SATIM	SATIM	SATIM	ALIM	SATIM	ALIM	SATIM	SATIM
KARSN	SATIM	SATIM	SATIM	SATIM	SATIM	ALIM	SATIM	SATIM
KCHOL	SATIM	SATIM	SATIM	ALIM	SATIM	ALIM	SATIM	SATIM
KOZAA	SATIM	SATIM	SATIM	ALIM	SATIM	ALIM	SATIM	SATIM
KOZAL	SATIM	SATIM	ALIM	ALIM	SATIM	ALIM	SATIM	SATIM
KRDMD	SATIM	SATIM	ALIM	ALIM	SATIM	ALIM	SATIM	SATIM
MGROS	SATIM	SATIM	SATIM	SATIM	SATIM	ALIM	SATIM	SATIM
ODAS	SATIM	SATIM	SATIM	SATIM	SATIM	ALIM	SATIM	SATIM
OYAKC	SATIM	SATIM	SATIM	SATIM	SATIM	ALIM	SATIM	SATIM
PETKM	SATIM	SATIM	SATIM	ALIM	SATIM	ALIM	SATIM	SATIM
PGSUS	SATIM	SATIM	SATIM	ALIM	SATIM	ALIM	SATIM	SATIM
RUB/TRY	ALIM	SATIM	SATIM	SATIM	ALIM	SATIM	SATIM	ALIM
SAHOL	SATIM	SATIM	SATIM	ALIM	SATIM	ALIM	SATIM	SATIM
SASA	SATIM	SATIM	SATIM	SATIM	SATIM	ALIM	SATIM	SATIM
SISE	SATIM	SATIM	ALIM	ALIM	SATIM	ALIM	ALIM	SATIM
SKBNK	SATIM	SATIM	SATIM	SATIM	SATIM	ALIM	SATIM	SATIM
SOKM	SATIM	SATIM	SATIM	ALIM	SATIM	ALIM	SATIM	SATIM
TAVHL	SATIM	SATIM	SATIM	ALIM	SATIM	ALIM	SATIM	SATIM
TCELL	SATIM	SATIM	ALIM	ALIM	SATIM	ALIM	ALIM	SATIM
THYAO	SATIM	SATIM	SATIM	ALIM	SATIM	ALIM	SATIM	SATIM
TKFEN	SATIM	SATIM	SATIM	ALIM	SATIM	ALIM	SATIM	SATIM
TOASO	SATIM	SATIM	ALIM	ALIM	SATIM	ALIM	ALIM	SATIM
TRGYO	SATIM	SATIM	SATIM	ALIM	SATIM	ALIM	SATIM	SATIM
TSKB	SATIM	SATIM	SATIM	SATIM	SATIM	ALIM	SATIM	SATIM
TTKOM	SATIM	SATIM	ALIM	ALIM	SATIM	ALIM	ALIM	SATIM
TUPRS	SATIM	SATIM	SATIM	ALIM	SATIM	ALIM	SATIM	SATIM
USD/TRY	ALIM	ALIM	ALIM	ALIM	ALIM	SATIM	ALIM	ALIM
VAKBN	SATIM	SATIM	SATIM	ALIM	SATIM	ALIM	SATIM	SATIM
VESTL	SATIM	SATIM	ALIM	ALIM	SATIM	ALIM	SATIM	SATIM
X10XB	SATIM	SATIM	SATIM	ALIM	SATIM	ALIM	SATIM	SATIM
XAU/TRY	ALIM	ALIM	ALIM	ALIM	SATIM	ALIM	ALIM	SATIM
XAU/USD	SATIM	ALIM	ALIM	ALIM	SATIM	ALIM	ALIM	SATIM
XLBNK	SATIM	SATIM	SATIM	ALIM	SATIM	ALIM	SATIM	SATIM
XU030	SATIM	SATIM	SATIM	ALIM	SATIM	ALIM	SATIM	SATIM
YKBNK	SATIM	SATIM	SATIM	SATIM	SATIM	ALIM	SATIM	SATIM

Kod	Destek 3	Destek 2	Destek 1	Kapanış	Pivot	Direnç 1	Direnç 2	Direnç 3
	DESTEKLER			DİRENÇLER				
F_AEFES0123	56.07	60.34	63.86	67.38	68.13	71.65	75.92	79.44
F_AEFES0223	60.95	64.43	66.74	69.06	70.22	72.53	76.01	78.32
F_AKBNK0123	15.55	16.87	17.79	18.72	19.11	20.03	21.35	22.27
F_AKBNK0223	16.42	17.59	18.59	19.60	19.76	20.76	21.93	22.93
F_AKSEN0123	34.48	37.74	39.47	41.20	42.73	44.46	47.72	49.45
F_AKSEN0223	36.41	39.45	40.98	42.50	44.02	45.55	48.59	50.12
F_ALARK0123	63.50	68.53	72.07	75.62	77.10	80.64	85.67	89.21
F_ALARK0223	66.85	71.74	74.23	76.71	79.12	81.61	86.50	88.99
F_ARCLK0123	90.93	102.95	109.22	115.49	121.24	127.51	139.53	145.80
F_ARCLK0223	96.22	107.32	112.86	118.41	123.96	129.50	140.60	146.14
F_ASELS0123	51.16	55.78	58.60	61.42	63.22	66.04	70.66	73.48
F_ASELS0223	51.95	56.84	59.48	62.11	64.37	67.01	71.90	74.54
F_BIMAS0123	113.11	120.13	126.65	133.16	133.67	140.19	147.21	153.73
F_BIMAS0223	114.02	122.02	127.94	133.87	135.94	141.86	149.86	155.78
F_CNHTRY0123	2.76	2.76	2.76	2.77	2.77	2.77	2.77	2.77
F_CNHTRY0223	2.83	2.83	2.83	2.83	2.83	2.83	2.83	2.83
F_DOHOL0123	8.96	9.78	10.20	10.61	11.02	11.44	12.26	12.68
F_DOHOL0223	9.10	9.96	10.39	10.82	11.25	11.68	12.54	12.97
F_ECILC0123	25.25	27.63	28.82	30.01	31.20	32.39	34.77	35.96
F_ECILC0223	26.14	28.50	29.69	30.87	32.05	33.24	35.60	36.79
F_EKGYO0123	7.32	8.01	8.40	8.78	9.09	9.48	10.17	10.56
F_EKGYO0223	7.44	8.17	8.55	8.92	9.28	9.66	10.39	10.77
F_ENJSA0123	27.85	30.55	31.91	33.26	34.61	35.97	38.67	40.03
F_ENJSA0223	28.66	31.37	32.77	34.16	35.48	36.88	39.59	40.99
F_EREGL0123	34.15	37.22	38.84	40.45	41.91	43.53	46.60	48.22
F_EREGL0223	33.33	36.95	38.75	40.56	42.37	44.17	47.79	49.59
F_EURTRY0123	19.98	20.09	20.16	20.23	20.26	20.33	20.44	20.51
F_EURTRY0223	20.41	20.51	20.57	20.62	20.67	20.72	20.82	20.88
F_EURUSD0123	1.04	1.05	1.05	1.06	1.06	1.06	1.07	1.07
F_EURUSD0223	1.04	1.05	1.05	1.06	1.06	1.06	1.07	1.07
F_FROTO0123	448.50	469.30	486.30	503.30	507.10	524.10	544.90	561.90
F_FROTO0223	477.88	494.57	504.79	515.00	521.48	531.70	548.39	558.61
F_GARAN0123	23.41	25.55	26.74	27.93	28.88	30.07	32.21	33.40
F_GARAN0223	24.66	26.66	27.65	28.65	29.65	30.64	32.64	33.63
F_GBPUSD0123	1.18	1.18	1.19	1.19	1.20	1.20	1.21	1.21
F_GBPUSD0223	1.18	1.18	1.19	1.19	1.20	1.20	1.21	1.21
F_GUBRF0123	262.27	274.92	289.91	304.90	302.56	317.55	330.20	345.19
F_GUBRF0223	268.92	282.03	296.01	310.00	309.12	323.10	336.21	350.19
F_HALKB0123	10.30	11.26	11.74	12.22	12.70	13.18	14.14	14.62
F_HALKB0223	10.61	11.57	12.06	12.54	13.02	13.51	14.47	14.96
F_HEKTS0123	27.51	29.79	31.65	33.50	33.93	35.79	38.07	39.93
F_HEKTS0223	28.27	30.69	32.29	33.90	34.71	36.31	38.73	40.33
F_ISCTR0123	9.82	10.70	11.22	11.74	12.10	12.62	13.50	14.02
F_ISCTR0223	10.37	11.12	11.79	12.45	12.54	13.21	13.96	14.63
F_ISGYO0123	8.46	9.22	9.64	10.05	10.40	10.82	11.58	12.00
F_ISGYO0223	8.77	9.53	9.92	10.30	10.68	11.07	11.83	12.22
F_KARSN0123	8.93	9.89	10.38	10.86	11.34	11.83	12.79	13.28
F_KARSN0223	10.27	10.72	11.60	12.49	12.05	12.93	13.38	14.26
F_KCHOL0123	66.32	71.71	74.98	78.25	80.37	83.64	89.03	92.30
F_KCHOL0223	68.44	73.72	77.19	80.66	82.47	85.94	91.22	94.69
F_KOZAA0123	41.41	45.25	47.32	49.39	51.16	53.23	57.07	59.14
F_KOZAA0223	42.14	46.14	48.13	50.13	52.13	54.12	58.12	60.11
F_KOZAL0123	479.98	525.52	548.29	571.06	593.83	616.60	662.14	684.91
F_KOZAL0223	494.16	540.03	563.02	586.00	608.89	631.88	677.75	700.74
F_KRDMD0123	15.55	16.91	17.64	18.36	19.00	19.73	21.09	21.82
F_KRDMD0223	16.40	17.52	18.53	19.55	19.65	20.66	21.78	22.79
F_MGROS0123	122.36	128.50	132.50	136.50	138.64	142.64	148.78	152.78
F_MGROS0223	125.84	132.12	135.27	138.41	141.55	144.70	150.98	154.13
F_ODAS0123	8.26	9.04	9.46	9.88	10.24	10.66	11.44	11.86
F_ODAS0223	8.52	9.31	9.72	10.13	10.51	10.92	11.71	12.12
F_OYAKC0123	16.43	18.01	18.80	19.59	20.38	21.17	22.75	23.54
F_OYAKC0223	16.83	18.41	19.21	20.00	20.79	21.59	23.17	23.97
F_PETKM0123	15.52	17.02	17.76	18.51	19.26	20.00	21.50	22.24
F_PETKM0223	15.93	17.44	18.19	18.95	19.70	20.45	21.96	22.71
F_PGSUS0123	378.10	412.55	435.27	458.00	469.72	492.44	526.89	549.61
F_PGSUS0223	385.00	422.00	440.50	459.00	477.50	496.00	533.00	551.50

Kod	Destek 3	Destek 2	Destek 1	Kapanış	Pivot	Direnç 1	Direnç 2	Direnç 3
	DESTEKLER				DİRENÇLER			
F_RUBTRY0223	0.26	0.26	0.26	0.26	0.26	0.26	0.26	0.26
F_SAHOL0123	38.32	40.59	41.81	43.02	44.08	45.30	47.57	48.79
F_SAHOL0223	39.17	41.53	42.70	43.88	45.06	46.23	48.59	49.76
F_SASA0123	80.50	86.04	90.27	94.50	95.81	100.04	105.58	109.81
F_SASA0223	80.31	86.66	90.29	93.91	96.64	100.27	106.62	110.25
F_SISE0123	37.05	39.62	41.15	42.67	43.72	45.25	47.82	49.35
F_SISE0223	37.89	40.50	42.00	43.50	44.61	46.11	48.72	50.22
F_SKBNK0123	2.35	2.57	2.69	2.80	2.91	3.03	3.25	3.37
F_SKBNK0223	2.41	2.63	2.75	2.86	2.97	3.09	3.31	3.43
F_SOKM0123	22.98	24.75	25.81	26.87	27.58	28.64	30.41	31.47
F_SOKM0223	22.56	24.55	26.03	27.50	28.02	29.50	31.49	32.97
F_TAVHL0123	74.51	81.26	85.69	90.11	92.44	96.87	103.62	108.05
F_TAVHL0223	79.17	85.49	88.74	92.00	95.06	98.31	104.63	107.88
F_TCELL0123	31.92	34.68	36.34	38.00	39.10	40.76	43.52	45.18
F_TCELL0223	33.11	35.73	37.61	39.49	40.23	42.11	44.73	46.61
F_THYAO0123	114.68	124.09	131.55	139.00	140.96	148.42	157.83	165.29
F_THYAO0223	115.05	126.11	131.64	137.17	142.70	148.23	159.29	164.82
F_TKFEN0123	40.60	44.54	47.02	49.50	50.96	53.44	57.38	59.86
F_TKFEN0223	41.30	45.54	47.65	49.77	51.89	54.00	58.24	60.35
F_TOASO0123	133.91	144.64	152.72	160.79	163.45	171.53	182.26	190.34
F_TOASO0223	138.08	148.63	156.78	164.92	167.33	175.48	186.03	194.18
F_TRGYO0123	14.23	15.68	16.44	17.20	17.89	18.65	20.10	20.86
F_TRGYO0223	15.04	16.34	17.11	17.88	18.41	19.18	20.48	21.25
F_TSKB0123	3.42	3.74	3.89	4.05	4.21	4.36	4.68	4.83
F_TSKB0223	3.52	3.84	3.99	4.15	4.31	4.46	4.78	4.93
F_TTKOM0123	19.82	21.72	22.76	23.81	24.66	25.70	27.60	28.64
F_TTKOM0223	20.38	22.22	23.43	24.65	25.27	26.48	28.32	29.53
F_TUPRS0123	444.51	467.92	483.09	498.26	506.50	521.67	545.08	560.25
F_TUPRS0223	461.75	484.87	496.44	508.00	519.56	531.13	554.25	565.82
F_USDTRY0123	19.05	19.06	19.08	19.10	19.10	19.12	19.14	19.16
F_USDTRY0223	19.38	19.42	19.44	19.47	19.47	19.50	19.53	19.55
F_VAKBN0123	9.21	10.07	10.50	10.93	11.36	11.79	12.65	13.08
F_VAKBN0223	9.45	10.31	10.74	11.17	11.60	12.03	12.89	13.32
F_VESTL0123	59.37	65.55	68.64	71.73	74.82	77.91	84.09	87.18
F_VESTL0223	62.82	68.41	71.41	74.41	77.00	80.00	85.59	88.59
F_X10XB0223	6,855.17	7,127.08	7,263.42	7,399.75	7,535.33	7,671.67	7,943.58	8,079.92
F_X10XB0423	7,250.83	7,513.92	7,645.83	7,777.75	7,908.92	8,040.83	8,303.92	8,435.83
F_XAUTRYM0223	1,161.48	1,166.64	1,171.18	1,175.72	1,176.34	1,180.88	1,186.04	1,190.58
F_XAUTRYM0423	1,210.15	1,220.28	1,228.49	1,236.69	1,238.62	1,246.83	1,256.96	1,265.17
F_XAUUSD0223	1,838.63	1,849.17	1,855.83	1,862.50	1,866.37	1,873.03	1,883.57	1,890.23
F_XAUUSD0423	1,848.53	1,861.77	1,871.88	1,882.00	1,885.12	1,895.23	1,908.47	1,918.58
F_XLBNK0223	3,569.92	3,905.33	4,092.67	4,280.00	4,428.08	4,615.42	4,950.83	5,138.17
F_XLBNK0423	4,089.92	4,328.58	4,447.92	4,567.25	4,686.58	4,805.92	5,044.58	5,163.92
F_XU0300223	5,116.75	5,456.50	5,650.50	5,844.50	5,990.25	6,184.25	6,524.00	6,718.00
F_XU0300423	5,208.00	5,554.00	5,786.50	6,019.00	6,132.50	6,365.00	6,711.00	6,943.50
F_YKBNK0123	9.09	9.93	10.43	10.94	11.27	11.77	12.61	13.11
F_YKBNK0223	9.21	10.11	10.57	11.02	11.47	11.93	12.83	13.29

Sözleşme Kodu	Vade Ayı	Uzlaşma Fiyatı	Önceki Uzlaşma Fiyatı	Değişim	Değişim Puan	Gün İçi Yüksek	Gün İçi Düşük	İşlem Miktarı	İşlem Hacim	Açık Pozisyon	Açık Pozisyon Değişimi	Vadeye Kalan Gün Sayısı	Takasbank Başlangıç Teminatları
ENDEKS KONTRATLARI													
F_XU0300223	28.02.2023	5,843.75	6,296.25	-7.19 %	-452.50	6,330.00	5,796.25	359,235.00	22,009,344,712.50	284,456.00	20,410.00	54	7,590
F_XU0300423	28.04.2023	5,987.25	6,466.25	-7.41 %	-479.00	6,478.50	5,900.00	2,699.00	169,556,875.00	1,325.00	243.00	113	7,590
F_XU0300623	26.06.2023	6,349.50	6,640.50	-4.38 %	-291.00	6,590.00	6,277.25	94.00	6,084,685.00	84.00	36.00	172	7,590
F_XU0301223	29.12.2023	7,317.50	7,422.00	-1.41 %	-104.50	7,518.25	7,250.00	44.00	3,241,435.00	55.00	23.00	358	7,590
DÖVİZ KONTRATLARI													
F_CNHTRY0123	31.01.2023	2.7674	2.7674	0.00 %	0.00	2.7709	2.7650	21	581,148	9	5	26	4,075
F_CNHTRY0223	28.02.2023	2.8317	2.8317	0.00 %	0.00	2.8317	2.8317	5	141,585	5	5	54	4,075
F_EURTRY0123	31.01.2023	20.1986	20.3586	-0.79 %	-0.16	20.3650	20.1900	1,069	21,660,793	3,567	-782	26	2,975
F_EURTRY0223	28.02.2023	20.6608	20.7695	-0.52 %	-0.11	20.7700	20.6151	65	1,345,753	655	14	54	2,975
F_EURUSD0123	31.01.2023	1.0555	1.0602	-0.44 %	0.00	1.0637	1.0542	6,267	124,363,070	29,078	287	26	654
F_EURUSD0223	28.02.2023	1.0578	1.0651	-0.69 %	-0.01	1.0663	1.0570	758	15,054,447	6,758	-375	54	654
F_GBPUSD0123	31.01.2023	1.1923	1.2048	-1.04 %	-0.01	1.2037	1.1917	306	6,855,205	146	-13	26	1,027
F_GBPUSD0223	28.02.2023	1.2006	1.2088	-0.68 %	-0.01	1.2047	1.1927	23	516,919	68	2	54	1,027
F_RUBTRY0123	31.01.2023	0.0000	0.0000	0.00 %	0.00	0.0000	0.0000					26	6,185
F_RUBTRY0223	28.02.2023	0.2640	0.2640	0.00 %	0.00	0.2641	0.2640	4	105,601	0	0	54	6,185
F_USDTRY0123	31.01.2023	19.1004	19.1220	-0.11 %	-0.02	19.1208	19.0829	73,853	1,410,959,036	1,129,272	14,267	26	2,650
F_USDTRY0223	28.02.2023	19.4646	19.4869	-0.11 %	-0.02	19.5016	19.4461	30,867	601,218,285	403,543	8,103	54	2,650
F_P_USDTRY0123	31.01.2023	0.0000	0.0000	0.00 %	0.00	0.0000	0.0000					26	2,650
F_P_USDTRY0223	28.02.2023	0.0000	0.0000	0.00 %	0.00	0.0000	0.0000					54	2,650
KIYMETLİ MADEN KONTRATLARI													
F_XAUTRYM0223	28.02.2023	1,175.100	1,180.330	-0.44 %	-5.23	1,181.500	1,171.800	172,263	202,648,820	848,121	42,113	54	170
F_XAUTRYM0423	28.04.2023	1,235.980	1,244.710	-0.70 %	-8.73	1,248.760	1,230.420	8,409	10,411,464	49,660	420	113	170
F_XAUUSD0223	28.02.2023	1,867.250	1,875.500	-0.44 %	-8.25	1,876.900	1,859.700	38,444	1,345,066,314	131,874	2,704	54	2,615
F_XAUUSD0423	28.04.2023	1,887.000	1,896.000	-0.47 %	-9.00	1,898.350	1,875.000	1,781	62,988,449	4,408	297	113	2,615
PAY VADELİ													
F_AEFES0123	31.01.2023	67.230	71.000	-5.31 %	-3.77	72.400	64.610	3,441	23,913,684	8,403	-386	26	1,260
F_AEFES0223	28.02.2023	69.550	72.570	-4.16 %	-3.02	73.690	67.900	153	1,084,231	1,774	8	54	1,260
F_AKBNK0123	31.01.2023	18.450	20.170	-8.53 %	-1.72	20.420	18.180	669,818	1,327,341,518	834,594	46,173	26	385
F_AKBNK0223	28.02.2023	18.910	20.700	-8.65 %	-1.79	20.920	18.750	21,767	43,496,289	65,006	5,826	54	385
F_AKSEN0123	31.01.2023	41.230	45.550	-9.48 %	-4.32	45.990	41.000	20,065	87,544,480	53,043	-2,039	26	870
F_AKSEN0223	28.02.2023	43.090	46.760	-7.85 %	-3.67	47.070	42.500	3,703	16,927,844	3,322	314	54	870
F_ALARK0123	31.01.2023	75.120	81.660	-8.01 %	-6.54	82.120	73.550	17,499	138,457,834	32,748	-2,560	26	1,540
F_ALARK0223	28.02.2023	76.740	83.870	-8.50 %	-7.13	84.020	76.640	696	5,643,213	2,799	208	54	1,540
F_ARCLK0123	31.01.2023	115.920	127.740	-9.25 %	-11.82	133.260	114.970	37,571	475,085,614	19,903	2,420	26	1,710
F_ARCLK0223	28.02.2023	119.280	129.440	-7.85 %	-10.16	135.050	118.410	1,614	20,664,138	545	17	54	1,710
F_ASELS0123	31.01.2023	60.840	67.050	-9.26 %	-6.21	67.840	60.400	168,738	1,095,161,061	179,629	-6,581	26	1,110
F_ASELS0223	28.02.2023	61.940	68.600	-9.71 %	-6.66	69.270	61.740	22,790	151,756,380	20,628	8,694	54	1,110
F_BIMAS0123	31.01.2023	131.390	140.160	-6.26 %	-8.77	140.700	127.160	18,421	250,663,612	13,866	-183	26	1,890
F_BIMAS0223	28.02.2023	133.940	143.580	-6.71 %	-9.64	143.930	130.010	952	13,205,537	3,429	415	54	1,890
F_DOHOL0123	31.01.2023	10.610	11.780	-9.93 %	-1.17	11.850	10.610	737,685	839,624,346	505,088	-103,042	26	180
F_DOHOL0223	28.02.2023	10.880	12.010	-9.41 %	-1.13	12.110	10.820	17,031	19,659,688	4,216	225	54	180
F_ECILC0123	31.01.2023	30.100	33.340	-9.72 %	-3.24	33.580	30.010	18,530	58,286,409	29,689	-3,235	26	640
F_ECILC0223	28.02.2023	31.250	34.290	-8.87 %	-3.04	34.420	30.870	939	3,028,112	2,241	35	54	640
F_EKGYO0123	31.01.2023	8.760	9.670	-9.41 %	-0.91	9.790	8.710	1,427,680	1,344,220,876	988,772	-90,262	26	150
F_EKGYO0223	28.02.2023	9.010	9.990	-9.90 %	-0.88	10.020	8.910	51,200	48,707,533	113,374	2,515	54	150
F_ENJSA0123	31.01.2023	33.260	36.950	-9.99 %	-3.69	37.320	33.260	104,185	362,592,633	83,643	-8,694	26	565
F_ENJSA0223	28.02.2023	34.110	37.870	-9.93 %	-3.76	38.200	34.090	3,848	13,685,560	1,107	-172	54	565
F_EREGL0123	31.01.2023	40.660	44.050	-7.70 %	-3.39	44.990	40.300	534,640	2,335,820,530	231,809	-21,369	26	770
F_EREGL0223	28.02.2023	41.880	44.930	-6.79 %	-3.05	45.980	40.560	17,288	78,279,878	27,038	-1,837	54	770
F_FROTO0123	31.01.2023	499.990	526.840	-5.10 %	-26.85	527.900	490.100	5,808	298,850,168	7,296	77	26	9,505
F_FROTO0223	28.02.2023	514.180	539.060	-4.62 %	-24.88	538.180	511.270	369	19,456,826	919	63	54	9,505
F_GARAN0123	31.01.2023	27.900	30.760	-9.30 %	-2.86	31.020	27.690	160,926	482,461,489	124,701	3,156	26	560
F_GARAN0223	28.02.2023	28.660	31.470	-8.93 %	-2.81	31.640	28.650	8,459	25,566,478	5,270	2,549	54	560
F_GUBRF0123	31.01.2023	297.320	305.320	-2.62 %	-8.00	315.210	287.570	25,713	788,919,432	108,093	-1,755	26	4,400
F_GUBRF0223	28.02.2023	306.280	312.740	-2.07 %	-6.46	322.220	295.130	656	20,508,025	5,315	140	54	4,400
F_HALKB0123	31.01.2023	12.220	13.570	-9.95 %	-1.35	13.660	12.220	213,114	275,883,762	285,672	-15,549	26	255
F_HALKB0223	28.02.2023	12.600	13.930	-9.55 %	-1.33	13.990	12.540	13,409	17,866,082	28,799	3,743	54	255
F_HEKTS0123	31.01.2023	32.560	35.640	-8.64 %	-3.08	36.220	32.080	53,591	180,678,603	80,775	2,820	26	700
F_HEKTS0223	28.02.2023	33.190	36.530	-9.14 %	-3.34	37.120	33.100	2,971	10,205,542	3,692	1,221	54	700
F_ISCTR0123	31.01.2023	11.650	12.860	-9.41 %	-1.21	12.980	11.580	494,682	618,949,839	673,994	-57,926	26	240
F_ISCTR0223	28.02.2023	11.920	13.190	-9.63 %	-1.27	13.300	11.880	29,368	37,681,390	40,660	17,673	54	240
F_ISGYO0123	31.01.2023	10.000	11.100	-9.91 %	-1.10	11.170	9.990	78,619	83,001,899	124,196	-2,530	26	195
F_ISGYO0223	28.02.2023	10.580	11.400	-7.19 %	-0.82	11.450	10.300	1,562	1,688,153	4,780	-83	54	195
F_KARSN0123	31.01.2023	10.880	12.060	-9.78 %	-1.18	12.310	10.860	145,543	168,276,409	140,601	-55,569	26	255
F_KARSN0223	28.02.2023	11.440	12.380	-7.59 %	-0.94	12.490	11.160	1,235	1,450,424	4,375	84	54	255
F_KCHOL0123	31.01.2023	77.900	85.380	-8.76 %	-7.48	85.760	77.100	70,703	584,533,616	134,679	-2,747	26	1,270
F_KCHOL0223	28.02.2023	80.000	87.480	-8.55 %	-7.48	87.750	79.000	3,273	27,645,703	10,132	-50	54	1,270

Sözleşme Kodu	Vade Ayı	Uzlaşma Fiyatı	Önceki Uzlaşma Fiyatı	Değişim	Değişim Puan	Gün İçi Yüksek	Gün İçi Düşük	İşlem Miktarı	İşlem Hacim	Açık Pozisyon	Açık Pozisyon Değişimi	Kalan Gün Sayısı	Vadeye	Takasbank Başlangıç Teminatları
PAY VADELİ														
F_KOZAA0123	31.01.2023	49.140	54.540	-9.90 %	-5.40	55.000	49.090	38,271	199,536,772	43,294	693	26		1,030
F_KOZAA0223	28.02.2023	50.250	55.700	-9.78 %	-5.45	56.120	50.130	4,647	24,494,533	4,556	-2,347	54		1,030
F_KOZAL0123	31.01.2023	571.060	634.510	-10.00 %	-63.45	639.370	571.060	25,119	1,510,343,771	17,971	37	26		9,485
F_KOZAL0223	28.02.2023	586.010	647.510	-9.50 %	-61.50	654.770	585.910	1,000	61,428,023	1,486	46	54		9,485
F_KRDMD0123	31.01.2023	18.320	20.310	-9.80 %	-1.99	20.370	18.280	824,186	1,607,508,618	401,563	-67,208	26		345
F_KRDMD0223	28.02.2023	18.860	20.700	-8.89 %	-1.84	20.760	18.630	22,195	44,212,643	44,110	8,880	54		345
F_MGROS0123	31.01.2023	136.110	144.150	-5.58 %	-8.04	144.780	134.640	6,052	84,987,336	7,688	-977	26		2,730
F_MGROS0223	28.02.2023	139.290	147.780	-5.75 %	-8.49	147.840	138.410	317	4,515,000	306	54	54		2,730
F_ODAS0123	31.01.2023	9.900	10.910	-9.26 %	-1.01	11.020	9.820	471,042	489,800,020	752,762	-34,299	26		215
F_ODAS0223	28.02.2023	10.140	11.220	-9.63 %	-1.08	11.300	10.100	9,832	10,416,961	41,079	2,848	54		215
F_OYAKC0123	31.01.2023	19.610	21.760	-9.88 %	-2.15	21.960	19.590	28,530	59,427,298	65,424	-9,465	26		390
F_OYAKC0223	28.02.2023	20.200	21.860	-7.59 %	-1.66	22.380	20.000	576	1,220,511	1,633	-27	54		390
F_PETKM0123	31.01.2023	18.580	20.560	-9.63 %	-1.98	20.750	18.510	368,386	734,511,029	384,144	-44,150	26		360
F_PETKM0223	28.02.2023	19.090	21.040	-9.27 %	-1.95	21.200	18.940	17,899	36,533,581	25,140	5,995	54		360
F_PGSUS0123	31.01.2023	451.730	496.620	-9.04 %	-44.89	504.160	446.990	9,090	446,304,977	8,212	-1,138	26		9,095
F_PGSUS0223	28.02.2023	479.380	508.280	-5.69 %	-28.90	514.500	459.000	563	28,098,761	385	60	54		9,095
F_SAHOL0123	31.01.2023	42.920	46.100	-6.90 %	-3.18	46.360	42.870	165,738	736,743,282	286,879	-13,213	26		830
F_SAHOL0223	28.02.2023	44.030	47.220	-6.76 %	-3.19	47.410	43.880	7,753	35,084,668	26,595	2,580	54		830
F_SASA0123	31.01.2023	94.180	100.200	-6.01 %	-6.02	101.350	91.580	30,920	295,424,229	38,898	3,363	26		2,395
F_SASA0223	28.02.2023	96.410	101.890	-5.38 %	-5.48	103.000	93.020	1,147	11,108,452	2,054	562	54		2,395
F_SISE0123	31.01.2023	42.470	46.040	-7.75 %	-3.57	46.300	42.200	167,484	752,040,508	215,459	-10,258	26		715
F_SISE0223	28.02.2023	43.840	47.160	-7.04 %	-3.32	47.220	43.110	18,965	87,402,027	24,654	7,648	54		715
F_SKBNK0123	31.01.2023	2.800	3.110	-9.97 %	-0.31	3.140	2.800	329,755	98,241,419	393,104	-102,286	26		55
F_SKBNK0223	28.02.2023	2.860	3.170	-9.78 %	-0.31	3.200	2.860	5,226	1,587,156	8,281	433	54		55
F_SOKM0123	31.01.2023	26.790	29.130	-8.03 %	-2.34	29.350	26.520	28,743	81,781,240	114,739	11,520	26		485
F_SOKM0223	28.02.2023	28.150	29.500	-4.58 %	-1.35	30.020	26.550	2,679	7,814,291	3,882	1,864	54		485
F_TAVHL0123	31.01.2023	89.100	97.700	-8.80 %	-8.60	99.200	88.020	19,994	189,874,069	22,482	-234	26		1,660
F_TAVHL0223	28.02.2023	91.830	99.060	-7.30 %	-7.23	101.370	91.800	702	6,817,185	4,361	297	54		1,660
F_TCELL0123	31.01.2023	37.600	41.600	-9.62 %	-4.00	41.860	37.440	176,077	707,442,005	199,241	-5,801	26		605
F_TCELL0223	28.02.2023	38.680	42.610	-9.22 %	-3.93	42.850	38.350	9,924	40,493,586	11,417	2,335	54		605
F_THYAO0123	31.01.2023	135.390	148.340	-8.73 %	-12.95	150.380	133.510	116,029	1,693,992,202	164,536	-3,708	26		2,665
F_THYAO0223	28.02.2023	139.300	151.690	-8.17 %	-12.39	153.760	137.170	6,061	91,334,426	9,768	2,804	54		2,665
F_TKFEN0123	31.01.2023	48.560	53.860	-9.84 %	-5.30	54.900	48.480	88,883	461,267,251	213,423	8,723	26		765
F_TKFEN0223	28.02.2023	49.840	55.290	-9.86 %	-5.45	56.120	49.770	3,842	20,395,702	6,098	793	54		765
F_TOASO0123	31.01.2023	160.480	172.640	-7.04 %	-12.16	174.190	155.380	20,861	350,778,630	39,419	-1,944	26		2,580
F_TOASO0223	28.02.2023	163.630	176.870	-7.49 %	-13.24	177.890	159.190	2,592	44,743,848	4,469	915	54		2,580
F_TRGYO0123	31.01.2023	17.160	19.030	-9.83 %	-1.87	19.340	17.130	18,619	34,024,775	46,495	1,637	26		335
F_TRGYO0223	28.02.2023	17.850	19.590	-8.88 %	-1.74	19.710	17.640	616	1,156,309	4,850	236	54		335
F_TSKB0123	31.01.2023	4.050	4.500	-10.00 %	-0.45	4.520	4.050	269,376	115,330,507	422,819	-29,909	26		90
F_TSKB0223	28.02.2023	4.150	4.610	-9.98 %	-0.46	4.620	4.150	6,475	2,808,123	11,558	-407	54		90
F_TTKOM0123	31.01.2023	23.880	26.220	-8.92 %	-2.34	26.550	23.610	238,225	603,490,047	268,043	-4,293	26		395
F_TTKOM0223	28.02.2023	24.600	26.720	-7.93 %	-2.12	27.100	24.050	12,400	31,778,069	19,558	2,341	54		395
F_TUPRS0123	31.01.2023	494.970	525.670	-5.84 %	-30.70	529.910	491.330	14,729	756,702,333	18,808	-1,042	26		8,605
F_TUPRS0223	28.02.2023	510.630	538.350	-5.15 %	-27.72	542.690	508.000	1,036	54,552,781	1,977	290	54		8,605
F_VAKBN0123	31.01.2023	10.940	12.140	-9.88 %	-1.20	12.220	10.930	216,101	252,521,337	279,149	-24,880	26		225
F_VAKBN0223	28.02.2023	11.330	12.400	-8.63 %	-1.07	12.460	11.170	15,382	18,650,845	46,040	6,103	54		225
F_VESTL0123	31.01.2023	71.730	79.690	-9.99 %	-7.96	81.000	71.730	41,095	312,381,165	56,435	-6,901	26		1,335
F_VESTL0223	28.02.2023	74.760	81.400	-8.16 %	-6.64	82.590	74.000	1,202	9,371,299	1,591	177	54		1,335
F_YKBNK0123	31.01.2023	10.760	11.950	-9.96 %	-1.19	12.100	10.760	834,309	962,646,778	1,163,962	405	26		225
F_YKBNK0223	28.02.2023	11.020	12.240	-9.97 %	-1.22	12.380	11.020	13,993	16,451,285	54,205	2,261	54		225

**Gedik Yatırım Menkul Değerler A.Ş. - Yatırım Danışmanlığı Birimi**

Ünvan : Gedik Yatırım Menkul Değerler A.Ş.

Adres : Altayçeşme Mah. Çamlı Sok. Ofis Park Maltepe No:21/4 Kat:10-11-12 Maltepe/İstanbul

Tel : (0216) 453 0053

E-Posta : vadeli@gedik.com

***Gedik Yatırım VİOP Bülteni, Genel Yatırım Tavsiyesi Kapsamında Yatırım Danışmanlığı Birimi Tarafından Hazırlanmaktadır.**

YASAL UYARI

Burada yer alan bilgiler Gedik Yatırım tarafından bilgilendirme amacıyla hazırlanmıştır. Yatırım sinyal, bilgi, yorum ve tavsiyeleri yatırım danışmanlığı kapsamında değildir. Yatırım danışmanlığı hizmeti; aracı kurumlar, portföy yönetim şirketleri, mevduat kabul etmeyen bankalar ile müşteri arasında imzalanacak yatırım danışmanlığı sözleşmesi çerçevesinde sunulmaktadır. Burada yer alan sinyal, yorum ve tavsiyeler, herhangi bir yatırım aracının alım satım önerisi ya da getiri vaadi olarak yorumlanmamalıdır. Bu görüşler mali durumunuz ile risk ve getiri tercihlerinize uygun olmayabilir ve sadece burada yer alan bilgilere ve sinyallere dayanarak yatırım kararı verilmesi beklentilerinize uygun sonuçlar doğurmayabilir. Burada yer alan sinyaller, fiyatlar, veriler ve bilgilerin tam ve doğru olduğu garanti edilemez; içerik, haber verilmeksizin değiştirilebilir. Tüm sinyal ve veriler, Gedik Yatırım tarafından güvenilir olduğuna inanılan kaynaklardan alınmıştır. Bu sinyal ve kaynakların kullanılması nedeni ile ortaya çıkabilecek hatalardan ve zararlardan Gedik Yatırım sorumlu değildir.

Genel Müdürlük

Altayçeşme Mah. Çamlı Sok. Ofis Park Maltepe No:21/4 Kat:10-11-12 Maltepe/İstanbul/Türkiye
Tel: (0216) 453 00 00 (pbx) Faks: (0216) 377 11 36

Alanya

Şekerhane Mah. 1100 Sok. No: 9 / 206 Alanya / ANTALYA Tel: (0242) 519 23 17 (pbx)
Faks: (0242) 513 93 81

Adana-Seyhan

Çınarlı Mah. Ziyapaşa Bulvarı No: 78 Güneş Ziyapaşa İş Merkezi Kat :5 No :504
Seyhan/ADANA Tel: (0322) 355 03 50 (pbx) Faks: (0322) 290 35 18

Ankara - Çankaya

Simon Bolivar Cad. No: 8/6 Çankaya/ANKARA Tel: (0312) 438 27 00 (pbx) Faks: (0312)
438 27 47

Ankara - Kızılay

Mustafa Kemal Mah. 2157 Sk. Dış Kapı No : 2 İç Kapı No : 11 Çankaya/ ANKARA Tel: (0312)
232 09 49 (pbx) Faks: (0312) 232 09 49

Antalya

Tahıl Pazarı Mah.404 Sok. Hafız Ahmet Bedestenli No: 5/29-30 ANTALYA Tel: (0242) 248
35 20 (pbx) Faks: (0242) 244 29 10

Aydın

Hasanefendi-Ramazan Paşa Mah. İstiklal Cad. Dış Kapı No : 23 İç Kapı No : 1 Efeler/AYDIN Tel:
(0256) 999 17 87 (pbx) Faks:

Aydın - Kuşadası

Türkmen mah. Atatürk Bulvarı Belvü Sitesi C Blok Kat 2 Daire 3 Kuşadası /AYDIN Tel:
(0256) 618 44 77 (pbx) Faks: (0256) 618 44 91

Aydın - Nazilli

Altıntaş Mah. İstasyon Bulvarı No:19 Kat:4 Daire:12 Nazilli / AYDIN Tel: (0256) 314 15 98 (pbx)
Faks: (0256) 315 88 52

Bağdat Caddesi Private

Caddebostan Mah. Kantarcı Rıza Sk. Dış Kapı No:1 K:4 İç Kapı No:8 Kadıköy /
İSTANBUL Tel: (0216) 453 01 93 (pbx) Faks: (0216) 411 23 54

Balıkesir

Eski Kuyumcular Mah. Anafartalar Cad. Acarlar İş Merkezi Dış Kapı No : 23 İç Kapı No : 1
Karesi - BALIKESİR Tel: (0266) 999 12 40 (pbx) Faks:

Bandırma

Dere Mah. Ordu Cad. Kapı No:3 İç Kapı No:2 Bandırma/ BALIKESİR Tel: (0226) 999 10
75 (pbx) Faks:

Bodrum

Çırkan Mah. Atatürk Bul. No: 16 C - İç Kapı Muğla/ BODRUM Tel: (0252) 316 32 70 (pbx) Faks:
(0252) 316 92 70

Bursa

Fethiye Mah. Sanayi Cad., Corner Plus İş Merkezi No:263 Kat:2 D:22/26 Nilüfer/BURSA
Tel: (0224) 220 51 50 (pbx) Faks: (0224) 220 50 99

Bursa - Nilüfer

Oduluk Mah. Liman Cad. No:7 Nilüfer / BURSA Tel: (0224) 275 35 50 (pbx) Faks: (0224) 451
79 66

Çanakkale

Kemalpaşa Mah. Şair Ece Ayhan Meydanı Dış Kapı No: 22 Kat: 2 İç Kapı No:2 Merkez /
ÇANAKKALE Tel: (0286) 999 17 02 (pbx) Faks:

Çorlu

Zafer Mah. Cumhuriyet Bulvarı Dış Kapı No:9T1 İç Kapı No:114 Çorlu TEKİRDAĞ Tel: (0282)
888 96 20 (pbx) Faks:

Çorum - Merkez

Yavruturna Mah. 1. Maliye Sok. No: 1 Kat: 4 D: 22 Çorum Tel: (0364) 211 11 45 (pbx)
Faks: (0364) 201 05 63

Denizli - Merkez

Saraylar Mah. İkinci Ticari Yol Sok. No: 32 Kat: 4 DENİZLİ Tel: (0258) 263 80 15 (pbx) Faks:
(0258) 241 91 01

Edirne - Merkez

Sabuni Mah. Banka Aralığı Sok. Kardeşler İş Merkezi No:10/19 Merkez/EDİRNE Tel:
(0284) 212 25 30 (pbx) Faks: (0284) 213 37 78

Elazığ - Merkez

Yeni Mah. Gazi Cd. No: 28/3 ELAZIĞ Tel: (0424) 233 28 01 (pbx) Faks: (0424) 233 27 35

Eskişehir - Merkez

Akarbaşı Mah. Atatürk Bulvarı No : 77 A Odunpazarı / ESKİŞEHİR Tel: (0222) 230 09 08
(pbx) Faks: (0222) 220 37 02

Etiler Private

Etiler Mah. Yıldız Çiçeği Sok. No:11 Beşiktaş/İstanbul Tel: (0212) 999 50 11 (pbx) Faks:

İstanbul - Ataşehir

Barbaros Mah. İhlamur Bulvarı Sarkaç Sok. Ağaaoğlu My Prestige No:1 D: 12-13
Ataşehir/İSTANBUL Tel: (0216) 560 37 00 (pbx) Faks: (0216) 688 67 86

İstanbul - Bakırköy

Cevizlik Mah. Muhasebeci Sok. Neşe Han No: 1 Kat:3 Bakırköy/İSTANBUL Tel: (0212) 660 85
25 (pbx) Faks: (0212) 570 03 03

İstanbul - Kapalıçarşı

Kürkçüler Sk. No: 25 Eminönü/Kapalıçarşı/İSTANBUL Tel: (0212) 513 40 01 (pbx) Faks:
(0212) 527 16 86

İstanbul - Maltepe

Bağlarbaşı Mah. Bağdat Caddesi. Gedik İş Merkezi A Blok No: 414 Kat: 2 Daire: 22 İSTANBUL
Tel: (0216) 399 00 42 (pbx) Faks: (0216) 399 18 17

İstanbul - Tophane

Necatibey Cad. Alipaşa Degirmen Sok. No: 24 34425 Tophane/Karaköy/ İSTANBUL Tel:
(0212) 251 60 06 (pbx) Faks: (0212) 293 49 03

İstanbul - Ümraniye

İnkılap Mah. Küçüksu Cad. Çeşminaz Sok. NO:2/7 Kat:3 Ümraniye Tel: (0216) 461 33 90 (pbx)
Faks: (0216) 328 10 32

İzmir - Alsancak

Cumhuriyet Bulvarı Arpacıoğlu Apt. No:139 Kat:3 Alsancak İZMİR Tel: (0232) 465 10 20
(pbx) Faks: (0232) 464 66 22

Karabük - Merkez

Bayır Mah. Menderes Cad. Çebioğlu Twin Towers B Blok Dış Kapı No :2 İç Kapı No : 107
Merkez / Karabük Tel: (0370) 502 15 90 (pbx) Faks: (0370) 502 15 93

Kayseri

Hunat MAH. Postalar Geçidi Sok. No:1 / 206 Tel: (0352) 221 36 29 (pbx) Faks: (0352)
221 48 27

Kocaeli - Gebze

Hacı Halil Mah. Hükümet Cad. No: 95 Gebze/KOCAELİ Tel: (0262) 642 34 00 (pbx) Faks: (0262)
641 82 01

Konya - Selçuklu

Beyazıt Mahallesi, Hüsnü Aşk Sok. Bezirci İş Merkezi Kat:4 D:403 Selçuklu / KONYA Tel:
(0332) 238 59 60 (pbx) Faks: (0332) 238 59 75

Malatya - Battalgazi

Büyük Hüseyin Bey Mah. Atatürk Cad. Anadolu İş Merkezi K: 3 No: 23 D: 9-10-11 Battalgazi /
MALATYA Tel: (0422) 325 62 67 (pbx) Faks: (0422) 322 23 72

Manisa - Merkez

Anafartalar Mah. Mustafa Kemal Paşa Cad. Kamil Menteş Apt. No: 34/1 MANİSA Tel:
(0236) 239 42 98 (pbx) Faks: (0236) 239 43 02

Mersin - Akdeniz

Mahmudiye Mah. Atatürk Cad. Adil Kanun İş Hanı Kat: 2 Akdeniz / MERSİN Tel: (0324) 238 18
18 (pbx) Faks: (0324) 231 22 52

Muğla - Fethiye

Babatashi Mah. 774. Sok. No.2 Fethiye / Muğla Tel: (0252) 612 07 60 (pbx) Faks: (0252)
612 36 46

Sakarya - Adapazarı

Tiğçılar Mah. Yenicami Sok. Dış Kapı No:5 İç Kapı No: 201 Adapazarı- Sakarya Tel: (0264) 279
83 89 (pbx) Faks: (0264) 281 03 88

Samsun - İlkadım

Kale Mah. Kaptanağa Sok. No: 18/41 Mecit Turan İş Merkezi İlkadım- Samsun Tel:
(0362) 431 63 43 (pbx) Faks: (0362) 431 33 89

Trabzon - Ortahisar

Kemerkaya Mah. K.Maraş Cad. Ticaret Mektep Sk. Ustaömeroğlu İş Merkezi No: 9/9
Ortahisar/TRABZON Tel: (0462) 326 09 97 (pbx) Faks: (0462) 326 38 67

Uşak - Merkez

İsmetpaşa Cad. No: 63 K: 2 Mavi Plaza UŞAK Tel: (0276) 227 27 44 (pbx) Faks: (0276)
227 27 37

Zonguldak - Ereğli

Müftü Mahallesi Süheyla Erel Sokak. No:2/1 Ay City İş Merkezi 7. Kat Ofis No:85 Karadeniz
Ereğli / ZONGULDAK Tel: (0372) 329 10 00 (pbx) Faks: (0372) 316 66 30