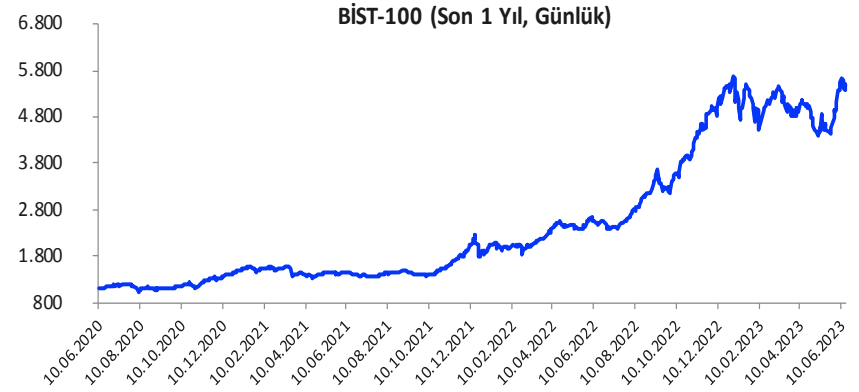


Her hafta başında düzenli olarak yayınladığımız **Haftalık Bülten**'lerde «**Teknik Takibimizde Olan Hisseler**»i paylaşmaktayız. Bu kapsamda yapılan hisse seçiminde **teknik dinamikler baz alınmakta** olup, belirtilen işlem koşullarının gerçekleşmesi durumunda ilgili hisselerin haftalık bazda BIST 100'e kıyasla haftalık getirilerinin daha yüksek olacağı öngörülmektedir.

Teknik takibimizde olan hisseler için uygun alım aralıkları, hedef fiyat ve zarar kes seviyeleri tamamen teknik analiz dinamikleri göz önünde bulundurularak belirlenmektedir. Piyasa koşullarındaki genel değişimlerin bu hisseleri de BETA'ları oranınca etkilemesi beklenebilir.

Bu Teknik Analiz Bülteni'nde, bu hafta için hazırladığımız Haftalık Bülten'de yer alan hisseler ilişkin yapılan teknik analizler yer almaktadır.



Hisse	Son Fiyat	Beta (Günlük, S3A)	Alım Aralığı	KV En Güçlü Direnç (Hedef)	KV En Güçlü Destek (Zarar Kes)
CIMSA	117,40	0,89	116,3 - 118	122,50	114,20
EKGYO	7,20	1,15	7,12 - 7,25	7,52	7,01
SAHOL	43,98	1,13	43,4 - 44,2	45,50	42,90
SOKM	32,30	0,64	31,9 - 32,5	33,30	31,48

Yatırım Danışmanlığı Birimi

BIST-100 Teknik Görünüm

Mayıs ayı sonunda başlayan ve soluksuz yükselişle tarihi zirve yenileyen endekste kar satışlarının etkili olduğu bir haftayı geride bıraktık. 5.730 ile yeni bir zirve test ederek haftaya başlayan endeks, zirve sonrası gelen kar satışlarıyla %2,68 kayıpla 5.475,48 seviyeden kapanış gerçekleştirdi. Fed ve ECB faiz kararlarının açıklandığı haftada yurtdışı piyasalardan bağımsız iç dinamiklerimizle hareketler takip edildi. Bu hafta, 22 Haziran Perşembe gerçekleşecek TCMB PPK toplantısı öncesi ve sonrasında sektör ve şirket bazlı volatil hareketler beklenebilir. Ayrıca haziran ayının son haftasında piyasaların uzun bayram tatiline girmesi nedeniyle risk almak istemeyen yatırımcılardan realizasyonlar görülebilir. Teknik olarak, 5.700 altında kaldığı sürece kar satışlarının etkili olmasını beklediğimiz endekste geri çekilmelerde 5.390 -5.314 destekleri takip edilebilir. 5.314 altında ise 5.198-5.050 bandına doğru satışların derinleşmesi beklenebilir. Yükselişlerde 5.700 üstü kapanışlar görülmesi ile 6.000-6.250 direnç bölgeleri gündeme gelebilir.

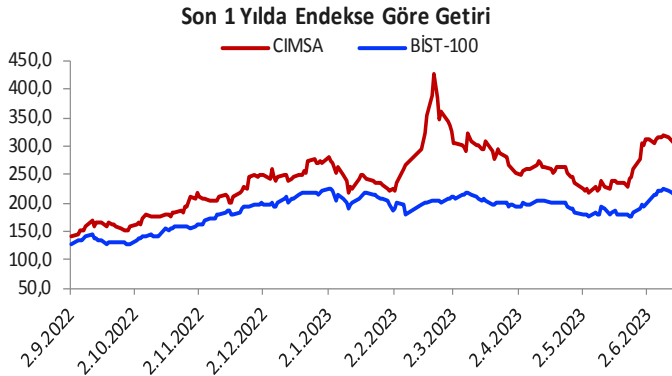
BIST-100 Günlük Grafik



Haftalık Teknik Öneriler

Çimsa (CİMSA)				
Teknik Öneri Detay			Muhtemel Kâr - Zarar	
Alım Aralığı (TL)	Satış Hedefi (TL)	Zarar Kes Seviyesi (TL)	Potansiyel Getiri	Olası Zarar
116,3 - 118	122,50	114,20	4,57%	-2,52%

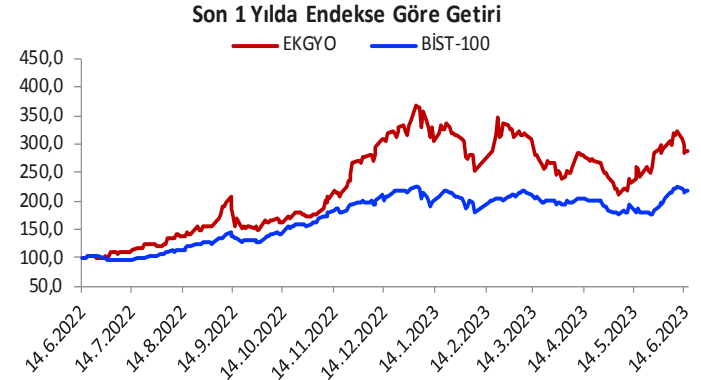
- ✓ CİMSA pay senedi geçen hafta başında kar satışlarıyla karşılaşsa da cuma günü endeks üstünde getiri ile yükselişe tamamladı. Kısa vadeli hareketli ortalamalar üzerinde işlem gören hissede göstergeler alım bölgelerinde pozitif eğilimde hareket etmekte. Yeni haftada hissede yükseliş eğilimlerinin görülebileceğini değerlendiriyoruz.



Haftalık Teknik Öneriler

Emlak Konut GMYO (EKGYO)				
Teknik Öneri Detay			Muhtemel Kâr - Zarar	
Alım Aralığı (TL)	Satış Hedefi (TL)	Zarar Kes Seviyesi (TL)	Potansiyel Getiri	Olası Zarar
7,12 - 7,25	7,52	7,01	4,66%	-2,44%

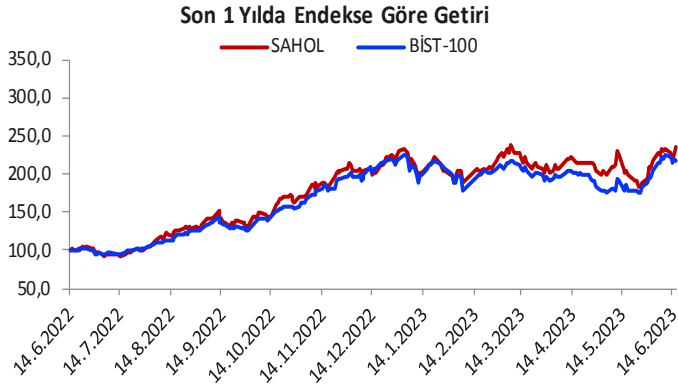
- ✓ EKGYO pay senedi geçen hafta içinde 22 günlük üssel hareketli ortalamasına kadar geriledi ve destek üzerinden tepki alımları ile karşılaştı. Hissenin yeni haftada tepki yükselişine devam edeceğini değerlendiriyoruz.



Haftalık Teknik Öneriler

Sabancı Holding (SAHOL)				
Teknik Öneri Detay			Muhtemel Kâr - Zarar	
Alım Aralığı (TL)	Satış Hedefi (TL)	Zarar Kes Seviyesi (TL)	Potansiyel Getiri	Olası Zarar
43,4 - 44,2	45,50	42,90	3,88%	-2,05%

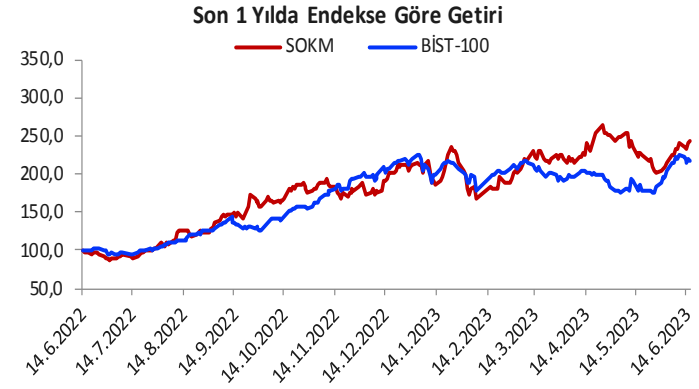
- ✓ SAHOL pay senedi zirveden başlayan geri çekilme sonrası haftanın son iki günü güçlü yükselişle haftayı kapattı. Göstergelerin alım bölgelerinde pozitif eğilimde olduğu ve yükselişte hacim artışının dikkat çektiği hissede yeni haftada da yükselişin devam edeceğini değerlendiriyoruz.



Haftalık Teknik Öneriler

Şok Marketler Ticaret (SOKM)				
Teknik Öneri Detay			Muhtemel Kâr - Zarar	
Alım Aralığı (TL)	Satış Hedefi (TL)	Zarar Kes Seviyesi (TL)	Potansiyel Getiri	Olası Zarar
31,9 - 32,5	33,30	31,48	3,42%	-2,24%

- ✓ SOKM pay senedi 50 günlük hareketli ortalamasına geri çekildikten sonra güçlü alımlar ile karşılaştı.32 bölgesi üstünde kapanışlarda zirve bölgesine doğru alımların görülmesini beklediğimiz hissede yeni haftada yükseliş eğiliminin devam edebileceğini değerlendiriyoruz.



Gedik Yatırım Menkul Değerler A.Ş.

Yatırım Danışmanlığı Birimi

[E-Posta: gyd@gedik.com](mailto:gyd@gedik.com)

Yatırım Danışmanlığı Birimi

Mesut KURT

Müdür

mkurt@gedik.com

Eda KARADAĞ

Müdür Yardımcısı

eda.karadag@gedik.com

Betül ASILKAN

Yatırım Danışmanı

betul.asilkan@gedik.com

Yılmaz ALTUN

Yatırım Danışmanı

yilmaz.altun@gedik.com

Elif KAYA

Uzman

ekaya@gedik.com

www.gedik.com

Burada yer alan yatırım bilgi, yorum ve tavsiyeleri yatırım danışmanlığı kapsamında değildir. Yatırım danışmanlığı hizmeti; aracı kurumlar, portföy yönetim şirketleri, mevduat kabul etmeyen bankalar ile müşteri arasında imzalanacak yatırım danışmanlığı sözleşmesi çerçevesinde sunulmaktadır. Burada yer alan yorum ve tavsiyeler, yorum ve tavsiyede bulunanların kişisel görüşlerine dayanmaktadır. Bu görüşler mali durumunuz ile risk ve getiri tercihlerinize uygun olmayabilir. Bu nedenle, sadece burada yer alan bilgilere dayanılarak yatırım kararı verilmesi beklentilerinize uygun sonuçlar doğurmayabilir.