

Piyasa Gündemi

ABD

ABD enflasyonunun beklentilerle uyumlu şekilde, yıllık 2,7% ve çekirdek enflasyonun da 3,3% açıklanması ile CME verilerine göre gelecek hafta gerçekleşecek Fed para politikası beyanatında 25 baz puan faiz indirim ihtimali 98%'e yükseldi. Enflasyon raporunun ardından, S&P 500 Çarşamba günü %0,9 artışla tüm zamanların en yüksek seviyelerine yaklaşırken, Nasdaq 100 %1,7 yükselerek yeni rekor seviyelere ulaştı. Dow Jones ise, UnitedHealth hisselerindeki %5,6'lık düşüşle 104 puan düştü. Bugün ABD tarafında ÜFE verisi takip edilecek. Ekim'de aylık 0,2%, yıllık 2,4% açıklanan üretici enflasyonunun Kasım ayı beklentileri, manşet ÜFE'nin aylık 0,2%, çekirdek ÜFE'nin aylık 0,2% artış göstermesi yönünde şekillenmiş olduğu görülüyor. Hisseler tarafında Muhteşem Yedili hisselerinin tamamında yükseliş izlendi. Alphabet'in kuantum hesaplama atılımının ardından şirket hisseleri %5,5'lik artış yaşadı. Tesla'nın %5,9' ve Nvidia'nın %3,1'lik yükselişle endekslere pozitif katalizör oldular. Meta (+%2,1), Amazon (+%2,3) ve Microsoft (+%1,3) da değer kazan şirketler arasındaydı. Öte yandan Adobe mevcut çeyrek için zayıf bir gelir rehberliği yayınladıktan sonra %9'dan fazla düşüş yaşadı. Piyasalar bugün açıklanacak üretici enflasyonu ve ECB faiz kararının yanı sıra Broadcom, RH ve Costco'dan gelecek finansallara odaklanacak.

Euro Bölgesi

ABD'deki enflasyon beklentilerle uyumlu gelmesi ile Avrupa borsaları ABD borsalarındaki olumlu havayı takip ederek yükseldi. STOXX 50 %0,2 artış gösterirken, STOXX 600 %0,3 oranında değer kazandı. ABD enflasyonu Fed'in önümüzdeki hafta federal fon oranında 25 baz puanlık bir indirim daha yapacağına dair beklentileri artırırken bugün ECB faiz kararı takip edilecek. Piyasalar bankanın dördüncü kez faiz indirimi gerçekleştirmesini beklerken, gelecek yılın faiz politikasına dair ipuçları varlık fiyatlamaları için önemli olacaktır. Bugün faiz kararını açıklayacak bankalardan biri de İsviçre Merkez Bankası SNB. Banka Eylül toplantısında politika faizini 25 baz puan indirerek 1%'e getirmişti. Enflasyondaki gerilemenin devam etmesi ile SNB'nin politika faizini 25 baz puan indirerek 0,75%'e getirmesi bekleniyor.

Türkiye

Yurt içerisinde perakende satış hacmi ekim ayında aylık yüzde 0,2 oranında artış kaydetti. Yıllık artış ise yüzde 15 düzeyinde gerçekleşti. Bugün yurt içerisinde cari işlemler dengesi, ABD'de ise üretici enflasyonu ve haftalık işsizlik maaşı başvuruları takip edilecek.

Bugün Açıklanacak Önemli Veriler

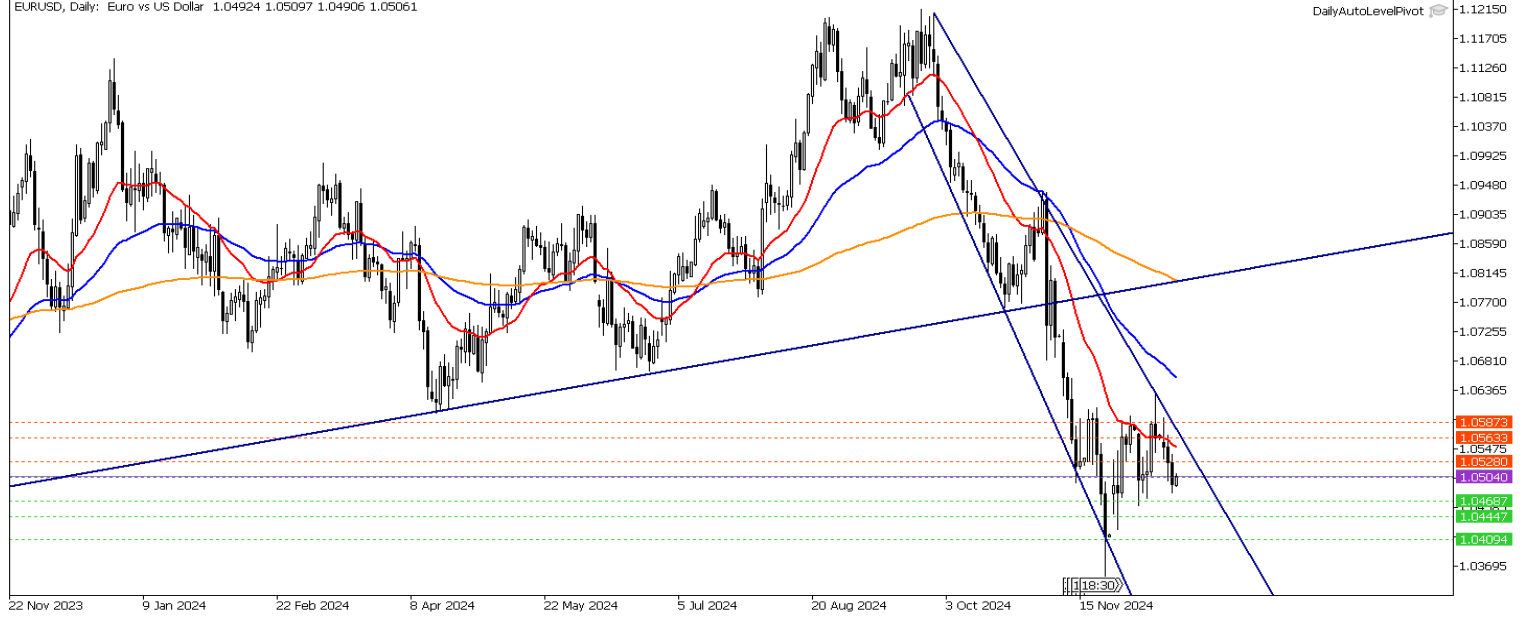
Saat	Ülke	Açıklanacak Veriler	Beklenti	Önceki
11:30	CHF	Faiz Oranı Kararı (4. Çeyrek)	0,75%	1,00%
14:00	TRY	Para ve Banka İstatistikleri		
14:30	TRY	Menkul Kıymet İstatistikleri		
16:15	EUR	Mevduat Hesap Oranı (Ara)	3,00%	3,25%
16:15	EUR	Faiz Oranı Kararı (Ara)	3,15%	3,40%
16:30	USD	Üretici Fiyat Endeksi (ÜFE) (Aylık) (Kas)	0,20%	0,20%
16:30	USD	Çekirdek Üretici Fiyat Endeksi (ÜFE) (Aylık) (Kas)	0,20%	0,30%
16:30	USD	İşsizlik Haklarından Yararlanma Başvuruları	221K	224K
16:45	EUR	Avrupa Merkez Bankası Başkanı Lagarde'ın Konuşması		
18:30	USD	ABD Enerji Bilgisi İdaresi Doğal Gaz Stokları	-175B	-30B

EUR/USD

EURUSD paritesinde teknik olarak 1,0504 seviyesini takip ediyoruz. Yükseliş beklentisi için ilgili seviye üzerinde kalıcılık görmek gerekebilir. Bu koşulla gerçekleşebilecek yükselişlerde 1,0528 - 1,0563 seviyelerine doğru toparlanmalar izlenebilir. 1,0504 seviyesi altındaki hareketlerde ise 1,0468 - 1,0444 seviyeleri destek olarak takip edilebilir. Gün içi teknik seviyeler olarak;

Destekler: 1,0468 - 1,0444 - 1,0409

Dirençler: 1,0528 - 1,0563 - 1,0587

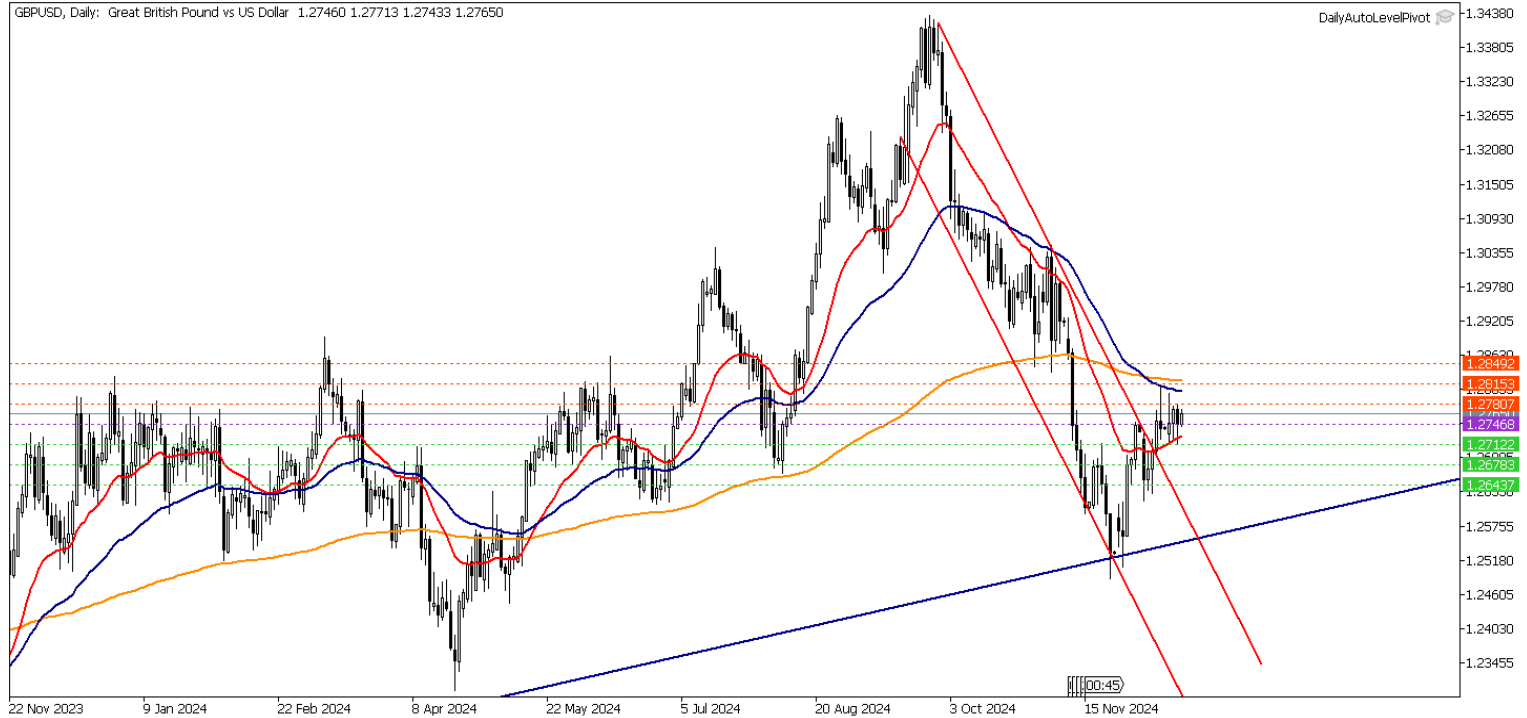


GBP/USD

GBPUSD paritesinde teknik olarak 1,2746 takip ediyoruz. İlgili seviye üzerindeki hareketlerde yükselişin sürmesi beklenebilir. Olası yükselişlerin devamında 1,2780 - 1,2815 seviyesine doğru alımlar izlenebilir. Olası geri çekilmelerde 1,2746 desteğinin kırılması ile aşağı yönde 1,2712 - 1,2678 seviyeleri destek olabilir. Gün içi teknik seviyeler olarak;

Destekler: 1,2746 - 1,2712 - 1,2643

Dirençler: 1,2780 - 1,2815 - 1,2849

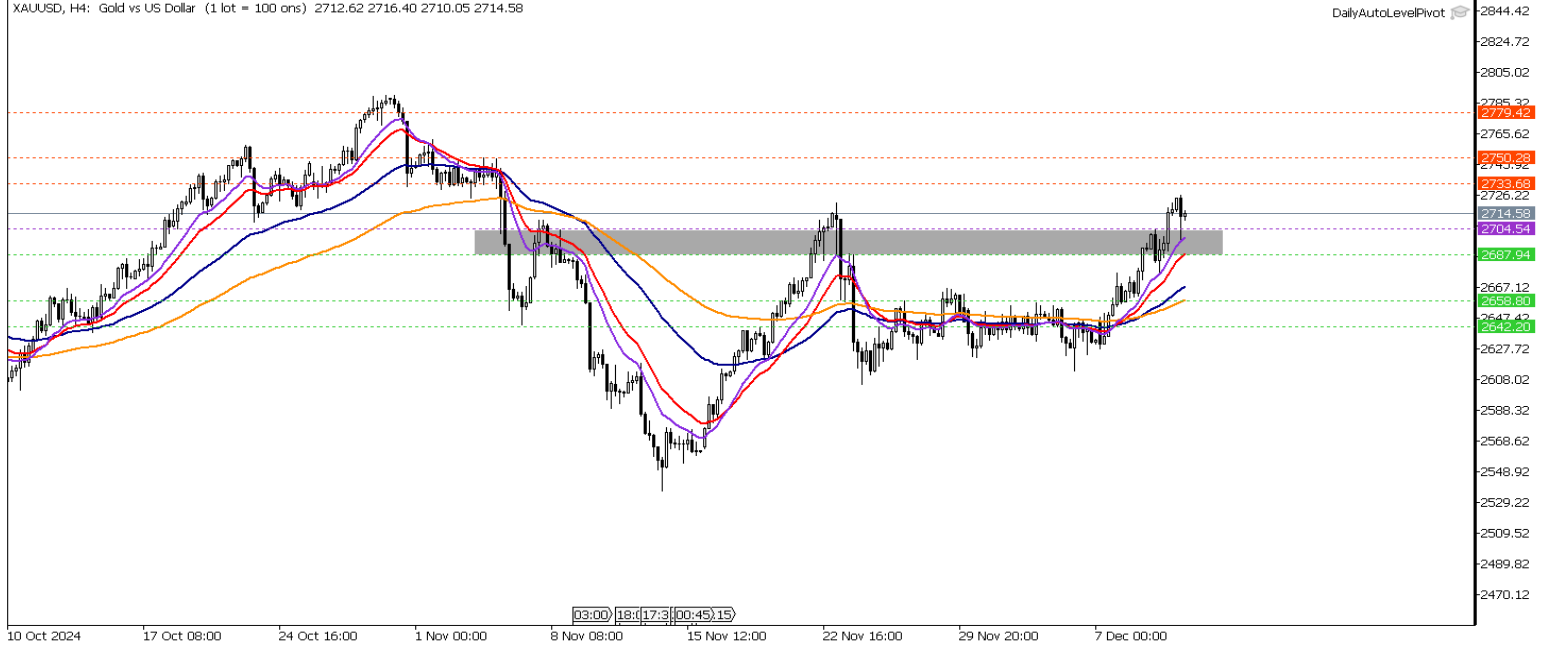


XAU/USD

Altın, üç günlük rallinin ardından Perşembe günü ons başına yaklaşık 2.710 dolara geriledi. ABD enflasyon raporu sonrası kar realizasyonlarının görüldüğü altında teknik olarak 2704 seviyesini takip ediyoruz. İlgili seviye üzerindeki hareketlerde 2733 – 2750 seviyelerine doğru yükselişler izlenebilir. Olası düşüşlerde 2704 desteğinin kırılması ile 2687 – 2658 seviyelerine doğru düşüşler izlenebilir. Gün içi teknik seviyeler olarak;

Destekler: 2704 – 2687 - 2658

Dirençler: 2733 – 2750 - 2779



XAG/USD

Çin'in endüstriyel talebine ilişkin belirsizliğin Fed'in faiz indirimi beklentilerindeki artışın yarattığı pozitif momentumu törpülemesi ile Çarşamba günü ons başına 31,7 dolara gerileyen Gümüş Perşembe günü dolar endeksindeki baskılı görünümün etkisi ile pozitif seyrediyor. Gümüşte teknik olarak 31,82 seviyesini takip ediyoruz. Seviye üzerinde yükselişin sürmesi beklenebilir. Yukarı yönlü görünümün devamında 32,22 – 32,57 – seviyelerine doğru hareket alanı oluşabilir. Gün içi teknik seviyeler;

Destekler: 31,82 – 31,47 – 31,07

Dirençler: 32,22 – 32,57 – 32,97

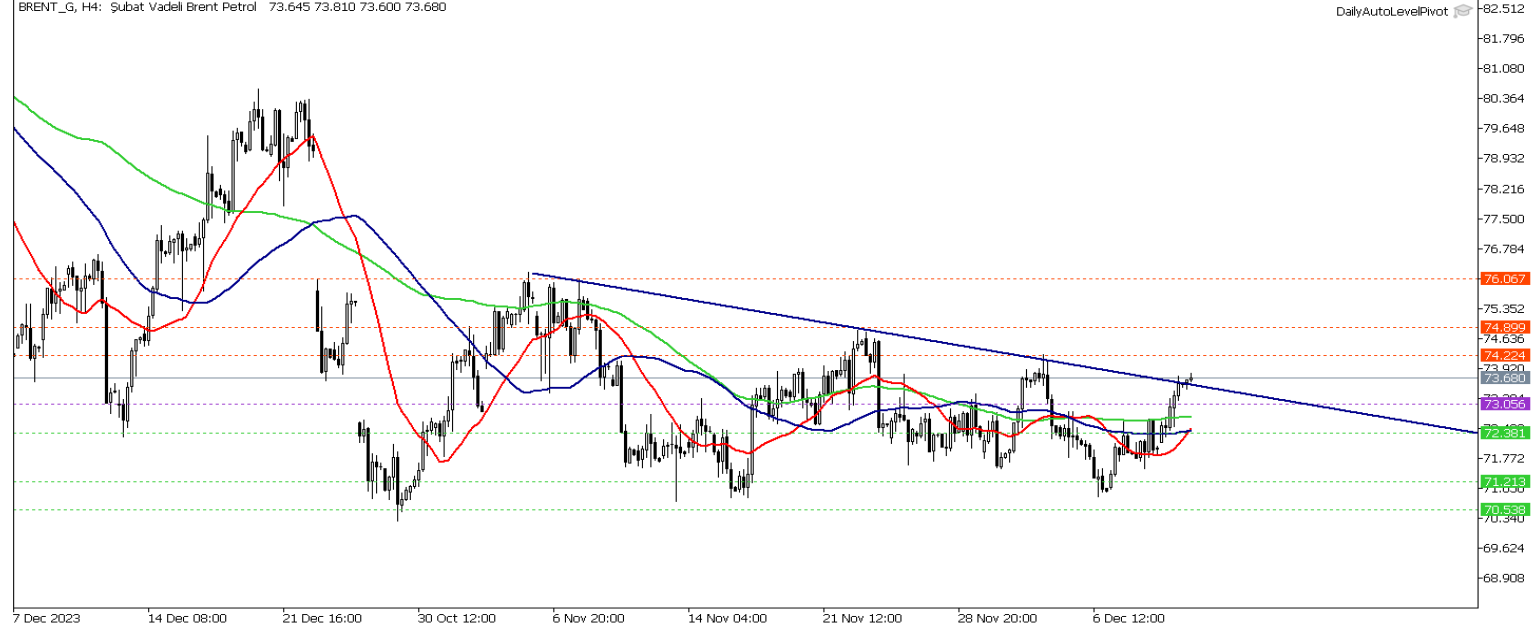


Brent Petrol

OPEC ayrıca, zayıf Çin talebini ve artan OPEC+ dışı arzı gerekçe göstererek, 2024 ve 2025 için küresel petrol talebi büyüme tahminlerini beşinci ay üst üste düşürdü, ABD Enerji Bilgi Dairesi'nin stoklarda 1,4 milyon varil gerileme açıklamasının da etkisiyle 70 doların üzerinde seyreden Brent Petrolde teknik olarak 73,05 seviyesini takip ediyoruz. 73,05 seviyesinin destek olarak çalışması ile 74,22 – 74,89 seviyelerine doğru yükselişler izlenebilir. Olası düşüşlerde 73,05 desteğinin kırılması ile 72,38 – 71,21 seviyeleri destek olarak takip edilebilir. Gün içi teknik seviyeler olarak ;

Destekler: 73,05 – 72,38 – 71,21

Dirençler: 74,22 – 74,89 – 76,06



Crude Petrol

Ham petrolde teknik olarak 69,69 seviyesini takip ediyoruz. Bu seviye üzerindeki kalıcılıkla 71,10 – 71,92 seviyeleri direnç olarak takip edilebilir. Olası geri çekilmelerde 69,69 desteğinin kırılması ile 68,88 – 67,47 seviyeleri destek olarak takip edilebilir. Gün içi teknik seviyeler olarak ;

Destekler: 69,69 – 68,88 – 67,47

Dirençler: 71,10 – 71,92 – 73,33

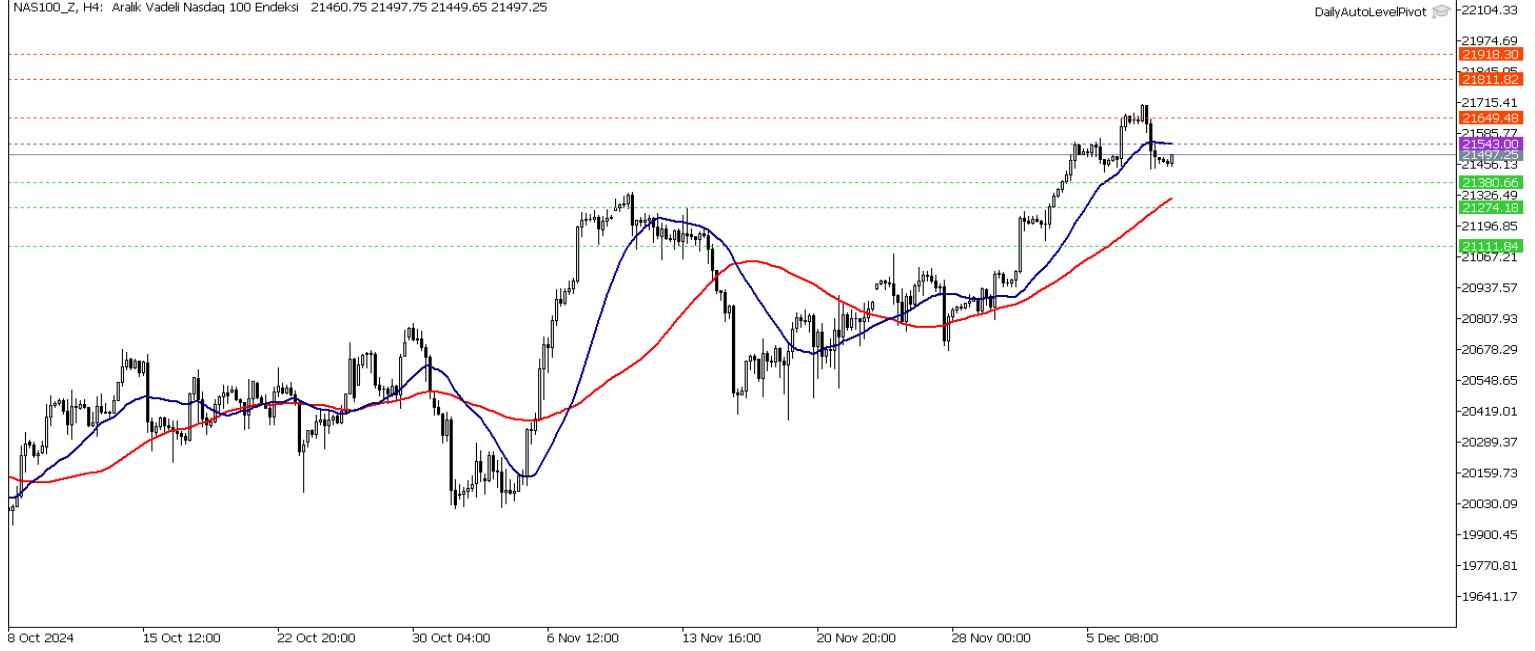


Nasdaq Yakın Vade

Nasdaq endeksi vadeli kontratında teknik olarak 20 – 50 periyotluk üssel hareketli ortalamalardan destekle 21671 seviyesini takip ediyoruz. Seviye üzerindeki hareketlerde yükselişin devam etmesi beklenebilir. Olası düzeltmelerde 21671 – 21524 seviyeleri destek olarak takip edilebilir. Gün içi teknik seviyeler olarak;

Destekler: 21671 – 21524 - 21257

Dirençler: 21938 – 22085 - 22351



Dow Jones Yakın Vade

DJ endeksi için kısa vadede teknik olarak 44289 seviyesini takip ediyoruz. Yukarı yönlü görünüm için ilgili seviyesi üzerinde kapanış görmek gerekebilir. Bu koşulla gerçekleşebilecek yükselişlerde 44370 – 44523 seviyeleri hedeflenebilir. Endekste baskılı görünümün sürmesi durumunda 44055 desteğinin aşağı yönde kırılması ile 43902 – 43730 seviyelerine doğru sarkmalar izlenebilir.

Destekler: 44055 – 43902 - 43730

Dirençler: 44136 – 44289 - 44370



**Gedik Yatırım Menkul Değerler A.Ş. - Gedik Forex Birimi**

E-Posta : forex@gedik.com

Adres : Altayçeşme Mahallesi Çamlı Sokak Pasco Plaza No :21 İç Kapı No :45 Kat: 10-11,12, 34843 Maltepe/İstanbul

Tel : (0216) 453 01 20

Forex Satış Birimi

Mehmet Karakavuk	Müdür	(Dahili - 1921)	mehmet.karakavuk@gedik.com
Kaan Can	Yatırım Uzmanı	(Dahili - 1266)	kaan.can@gedik.com
Şahin Gülçen	Yatırım Uzmanı	(Dahili - 1320)	sahin.gulcen@gedik.com
Zeliha Avşar	Yatırım Uzmanı	(Dahili - 1411)	zeliha.avsar@gedik.com

Gedik Yatırım Menkul Değerler A.Ş. - Yatırım Danışmanlığı Birimi

E-Posta : gyd@gedik.com

Adres : Altayçeşme Mahallesi Çamlı Sokak Pasco Plaza No :21 İç Kapı No :45 Kat: 10-11,12, 34843 Maltepe/İstanbul

Tel : (0216) 453 00 53

Yatırım Danışmanlığı Birimi

Mesut KURT	Müdür	mesut.kurt@gedik.com
Eda KARADAĞ	Müdür Yardımcısı	eda.karadag@gedik.com
Onurcan BAL	Müdür Yardımcısı	onurcan.bal@gedik.com
Betül GEDİK	Yönetmen	betul.gedik@gedik.com
Ceren TABAN	Yönetmen	ceren.taban@gedik.com
Yılmaz ALTUN	Yatırım Danışmanı	yilmaz.altun@gedik.com
Elif KAYA	Uzman	elif.kaya@gedik.com

YASAL UYARI

Burada yer alan bilgiler Gedik Yatırım tarafından bilgilendirme amacıyla hazırlanmıştır. Yatırım sinyal, bilgi, yorum ve tavsiyeleri yatırım danışmanlığı kapsamında değildir. Yatırım danışmanlığı hizmeti; aracı kurumlar, portföy yönetim şirketleri, mevduat kabul etmeyen bankalar ile müşteri arasında imzalanacak yatırım danışmanlığı sözleşmesi çerçevesinde sunulmaktadır. Burada yer alan sinyal, yorum ve tavsiyeler, herhangi bir yatırım aracının alım satım önerisi ya da getiri vaadi olarak yorumlanmamalıdır. Bu görüşler mali durumunuz ile risk ve getiri tercihlerinize uygun olmayabilir ve sadece burada yer alan bilgilere ve sinyallere dayanarak yatırım kararı verilmesi beklentilerinize uygun sonuçlar doğurmayabilir. Burada yer alan sinyaller, fiyatlar, veriler ve bilgilerin tam ve doğru olduğu garanti edilemez; içtenlik, haber verilmeksizin değiştirilebilir. Tüm sinyal ve veriler, Gedik Yatırım tarafından güvenilir olduğuna inanılan kaynaklardan alınmıştır. Bu sinyal ve kaynakların kullanılması nedeni ile ortaya çıkabilecek hatalardan ve zararlardan Gedik Yatırım sorumlu değildir.