

## Piyasa Gündemi

## ABD

Hafta başında Dow %0,85, S&P 500 %0,64 ve Nasdaq Composite %0,31 yükseldi. Yine de teknoloji ağırlıklı Nasdaq Composite düzeltme içinde kalmaya devam ediyor ve şu anda son zirveden itibaren %11'den fazla düşüş yaşıyor. Şubat ayında mütevazı bir %0,2 artış gösteren beklenden düşük perakende satış verileri, Federal Rezerv'in bu yılın ilerleyen dönemlerinde faiz indirimlerini değerlendirebileceği yönündeki spekülasyonları körükledi. Hazine Bakanı Bessent ayrıca yatırımcılara güvence vermeye çalıştı. Bessent piyasa düzeltmelerini "sağlıklı" olarak nitelendirirken, devam eden durgunluk risklerini de kabul etti. Genel olarak piyasa katılımcıları faiz oranlarının değişmeden kalmasının yaygın olarak beklendiği Çarşamba günü Fed'in politika kararına odaklanmış durumda. Öte yandan piyasalar Trump'ın gelişen ticaret politikalarının gelecekteki ekonomik kararları nasıl şekillendirebileceğine dair sinyaller arıyor. Petrol vadeli işlemleri Orta Doğu'daki devam eden çatışmaların tetiklediği arz kesintilerine ilişkin endişeler ortasında üst üste üçüncü kazanç seansını kaydetti. Altın da bugün 3.000 dolar seviyesinin üzerine çıktı ve Fed2in faiz oranı kararı öncesinde güvenli liman talebinin güçlenmesiyle yeni bir rekor kırdı. İsrail bugün erken saatlerde Gazze Şeridi'ne büyük çaplı bir saldırı başlattı. Ocak ayında ateşkes yürürlüğe girdiğinden bu yana ilk büyük saldırıydı. Ek olarak, ABD Başkanı Trump Pazartesi günü Yemen'deki Husiler tarafından yapılacak herhangi bir saldırıdan İran'ı sorumlu tutmakla tehdit ederek Tahran'a yönelik baskı kampanyasını yoğunlaştırdı. Ayrıca fiyatları destekleyen bir diğer şey de, teşvik planlarının ve güçlü ekonomik verilerinin ardından en büyük petrol ithalatçısı Çin'den gelen talebin canlanacağı beklentileriydi. Ancak, Rusya-Ukrayna barış görüşmelerindeki ilerlemenin arzın artmasına yol açabileceği beklentileri kazançları sınırlayabilir. Trump, bugün ilerleyen saatlerde Rusya Devlet Başkanı Putin ile savaşı sona erdirmeye konusunda görüşecek. Yarınki Fed kararı öncesi bugün ekonomi takvimi sakin iken Jeopolitik gelişmeler varlık fiyatlamalarının seyri için takip edilecek.

## Euro Bölgesi

Avrupa borsaları, yatırımcıların Alman hükümetinin tarihi borç reformları hakkındaki oylamasını yakından izlemesiyle Salı günü daha yüksek bir açılışa hazırlanıyor. Ülkenin borç freni kuralına önerilen değişiklik, daha fazla mali esneklik sağlamayı ve ulusal savunma ve altyapıya daha fazla harcama yapılmasını sağlamayı amaçlıyor. Piyasa katılımcıları ayrıca, görüşmelerin Ukrayna'da olası 30 günlük bir ateşkese odaklanması beklenen ABD Başkanı Donald Trump ile Rusya Devlet Başkanı Vladimir Putin arasındaki görüşmeleri de izliyor. Ek olarak, yatırımcılar Eni ve Travis Perkins'in kazanç raporlarıyla birlikte Euro Bölgesi ve Almanya'nın ZEW endeksinden önemli ekonomik duygu verilerini değerlendirecek. Piyasa öncesi işlemlerde, Euro Stoxx 50 vadeli işlemleri %0,5, Stoxx 600 vadeli işlemleri ise %0,4 arttı.

## Türkiye

Yurt içerisinde merkezi yönetim bütçe dengesi şubat ayında 310,1 milyar TL açık verirken, 12 aylık birikimli açık ise 2,25 trilyon TL'ye yükseldi. Son dönemde açıklanan verilerin fiyatlamalara etkisi sınırlı kalmakta. Kurda genel görünümde düşük volatilitede kademeli yükseliş eğilimleri sürmekte. Bu süreçte dolar endeksinde ise ticaret savaşlarının ekonomik büyüme üzerinde yarattığı belirsizlik nedeniyle zayıflama devam etmekte. ABD Başkanı Trump'ın, bugün Rusya Devlet Başkanı Putin ile görüşmesi bekleniyor. İkili arasındaki görüşme sonrası piyasalara vereceği mesajlar yakından izlenecek. Yurt içinde bugün veri takvimi sakin.

## Bugün Açıklanacak Önemli Veriler

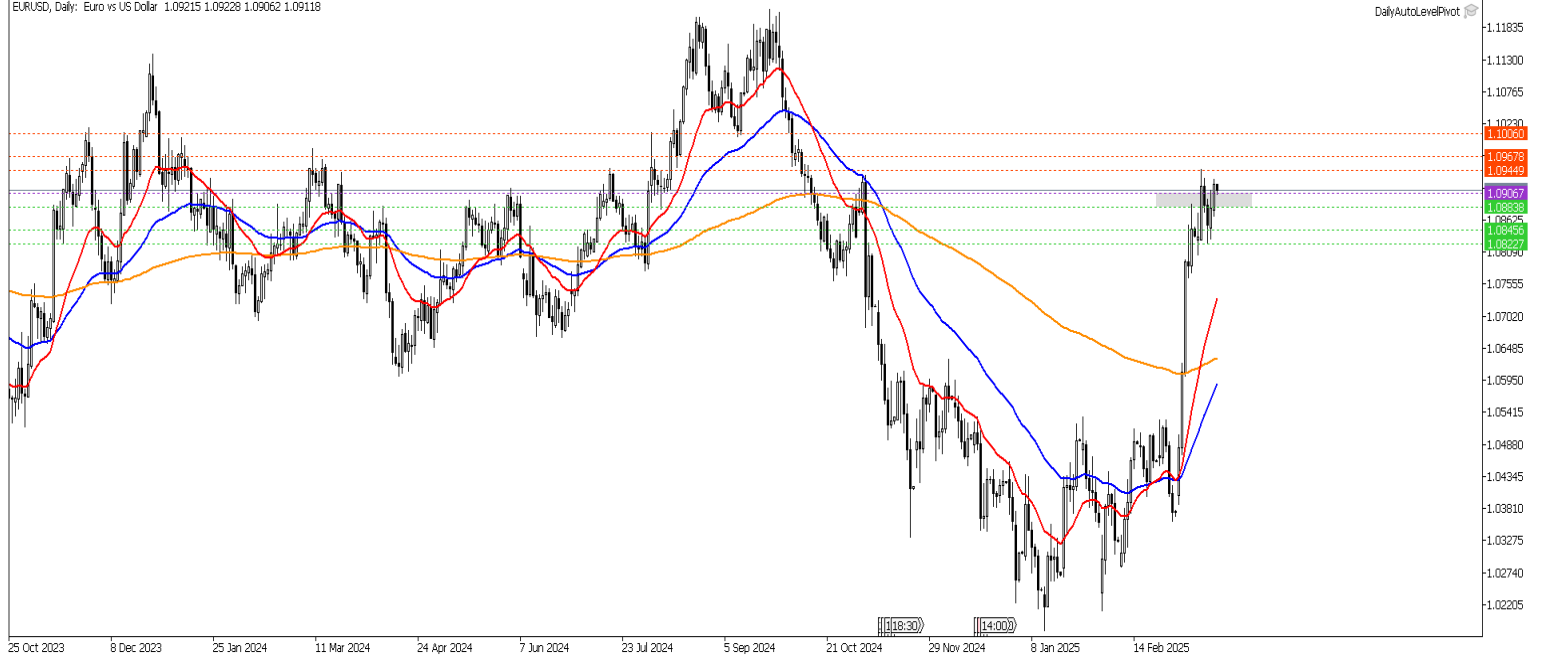
Saat	Ülke	Açıklanacak Veriler	Beklenti	Önceki
10:00	TRY	Konut Fiyat Endeksi(Aylık)		4,70%
10:00	TRY	Konut Fiyat Endeksi(Yıllık)		31,90%
13:00	EUR	Almanya ZEW Ekonomik Hissiyatı (Mar)	48,1	26
15:30	USD	Konut İnşaat Başlangıçları (Şub )	1,380M	1,366M
15:30	CAD	Tüketici Fiyat Endeksi (TÜFE) (Aylık) (Şub )	0,60%	0,10%
15:30	CAD	Tüketici Fiyat Endeksi (TÜFE) (Yıllık) (Şub )	2,10%	1,90%
16:15	USD	Sanayi Üretimi (Aylık) (Şub )	0,20%	0,50%
23:30	USD	Amerikan Petrol Enstitüsü Haftalık Ham Petrol Stokları		4,247M

## EUR/USD

EURUSD paritesinde kısa vadede teknik olarak 1,0906 seviyesini takip ediyoruz. Paritede yukarı yönlü görünümün sürmesi için ilgili seviye üzerinde seyretmesi gerekebilir. Olası düşüşlerde 1,0906 desteğinin kırılması ile 1,0883 – 1,0845 seviyeleri destek olarak takip edilebilir. Gün içi teknik seviyeler olarak;

**Destekler:** 1,0883 – 1,0845 – 1,0822

**Dirençler:** 1,0944 – 1,0967 – 1,1006

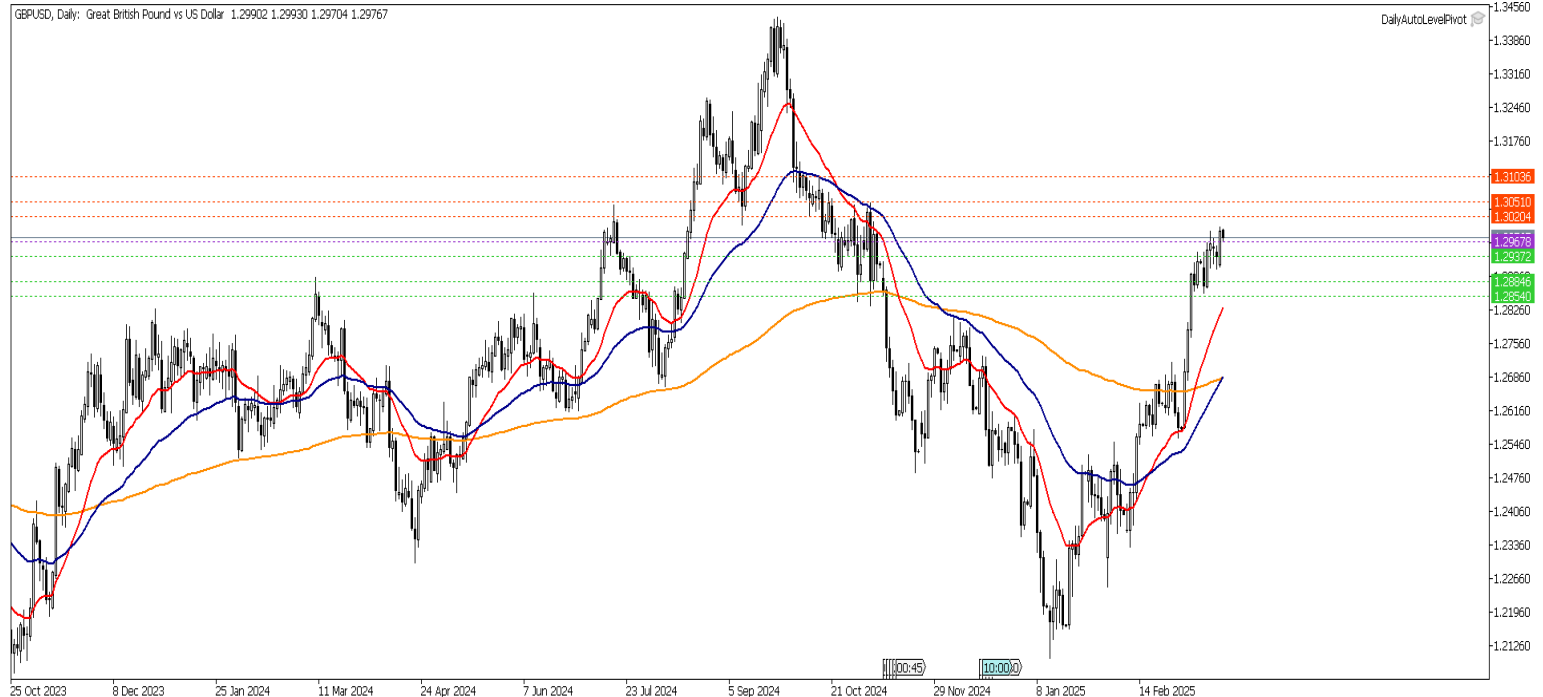


## GBP/USD

GBPUSD paritesinde teknik olarak 1,2967 seviyesini takip ediyoruz. İlgili seviye üzerindeki hareketlerde 1,3020 – 1,3051 seviyeleri hedeflenebilir. Olası geri çekilmelerde, 1,2967 desteğinin kırılması ile 1,2937 – 1,2884 seviyeleri destek olarak takip edilebilir. Gün içi teknik seviyeler olarak;

**Destekler:** 1,2937 – 1,2884 – 1,2854

**Dirençler:** 1,3020 – 1,3051 – 1,3103



## XAU/USD

Altında orta vadede teknik olarak 2995 seviyesini takip ediyoruz. İlgili seviye üstündeki fiyatlamalarda 3014 – 3027 seviyelerine doğru yükselişler izlenebilir. Olası kar satışlarında 2995 desteğinin kırılması ile 2988 – 2975 seviyelerine doğru düşüşler izlenebilir. Gün içi teknik seviyeler olarak;

**Destekler:** 3008 – 2995 - 2988

**Dirençler:** 3014 – 3027 - 3040

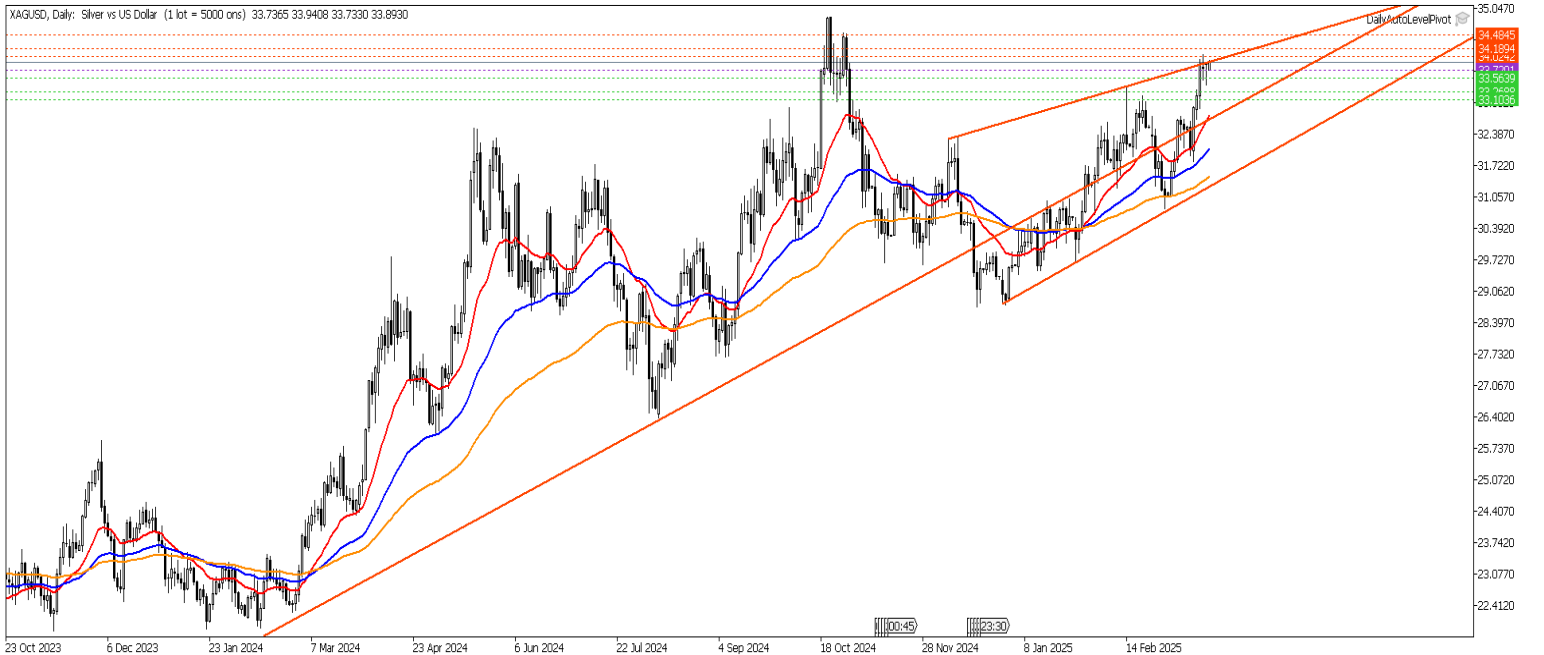


## XAG/USD

Gümüşte teknik olarak 33,72 seviyesini takip ediyoruz. İlgili seviye üzerinde yükselişin devam etmesi beklenebilir. 34,02 seviyesi altındaki baskılanmada 33,56 – 33,26 seviyeleri destek olarak takip edilebilir. Gün içi teknik seviyeler;

**Destekler:** 33,72 – 33,56 – 33,26

**Dirençler:** 34,02 – 34,18 – 34,48

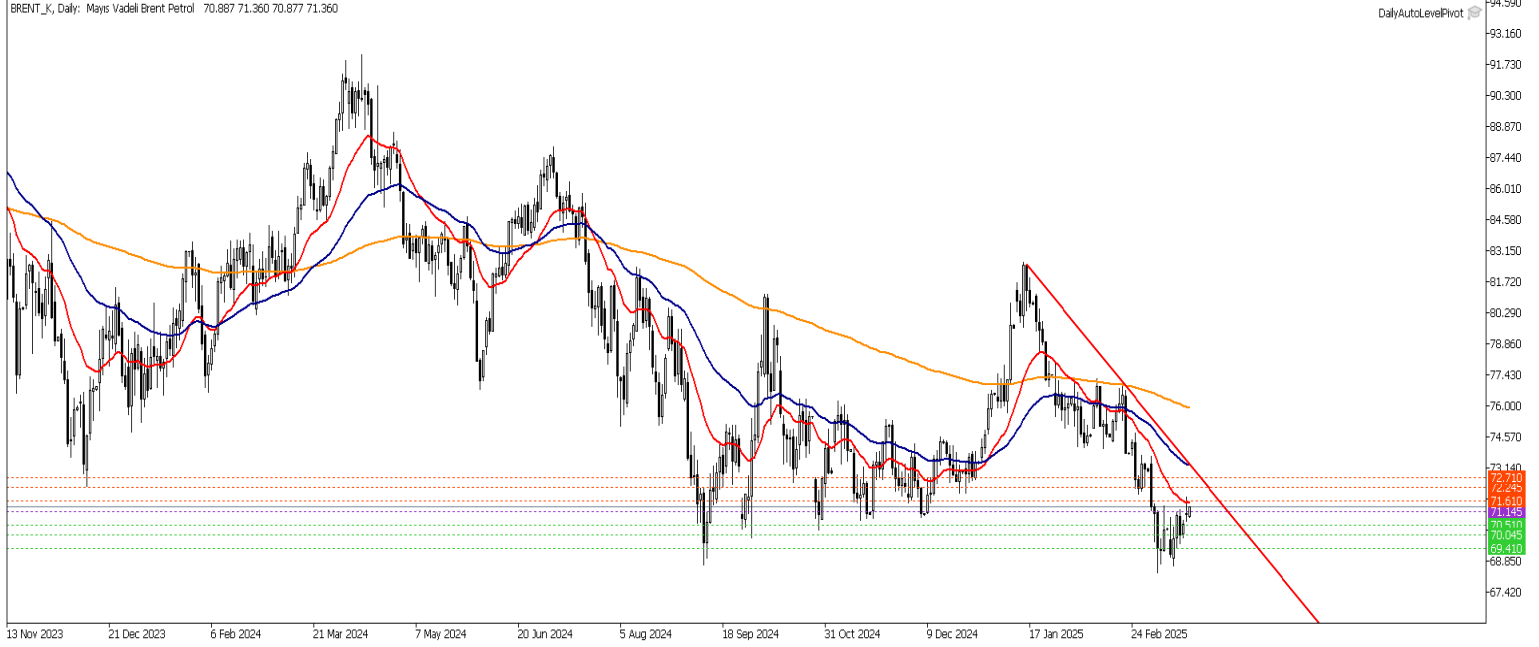


## Brent Petrol

Petrol vadeli işlemlerinde teknik olarak 71,14 seviyesini takip ediyoruz. İlgili seviye üzerindeki kalıcılıkla 71,61 – 72,24 seviyelerine doğru yükselişler izlenebilir. 20 EMA indikatöründen hareketle 71,61 direnci altındaki olası baskılanmada 70,51 – 70,04 seviyeleri destek olarak takip edilebilir. Gün içi teknik seviyeler olarak ;

**Destekler:** 70,51 – 70,04 – 69,41

**Dirençler:** 71,61 – 72,24 – 72,71



## Crude Petrol

Ham petrolde teknik olarak 67,43 seviyesini takip ediyoruz. İlgili seviye üzerindeki kalıcılıkla yukarı yönde 67,87 – 68,52 seviyelerine doğru toparlanmalar izlenebilir. Geri çekilmelerde 67,43 desteğinin kırılması ile 66,79 – 66,35 seviyeleri destek olarak takip edilebilir. Gün içi teknik seviyeler olarak ;

**Destekler:** 66,79 – 66,35 – 65,70

**Dirençler:** 67,87 – 68,52 – 68,96

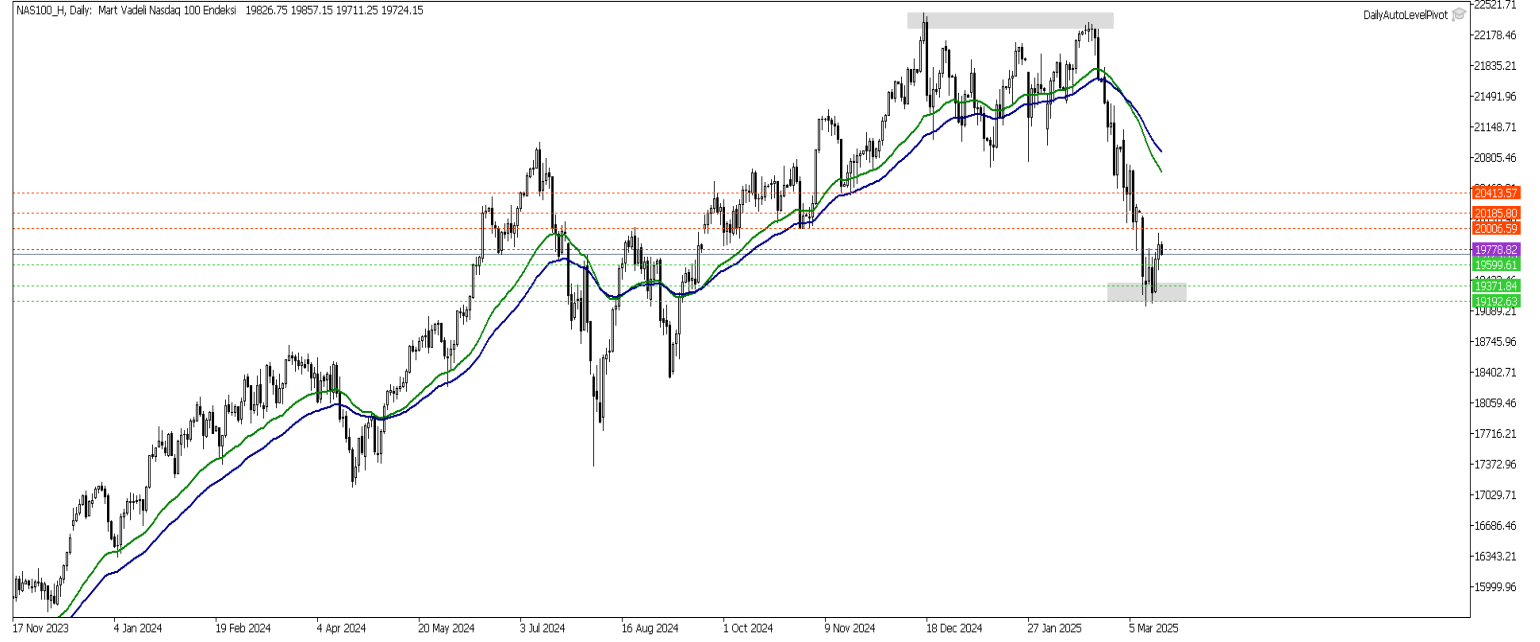


## Nasdaq Yakın Vade

Nasdaq endeks vadeli kontratında teknik olarak 19778 seviyesini takip ediyoruz. Yukarı yönlü görünüm için ilgili seviye üzerinde kalıcılık görmek gerekebilir. Kısa vadede ilgili seviye etrafındaki baskılı görünümün devamında 19559 – 19371 güncel destek seviyeleri olarak takip edilebilir. Gün içi teknik seviyeler olarak;

**Destekler:** 19599 – 19371 - 19192

**Dirençler:** 20006 – 20185 - 20413

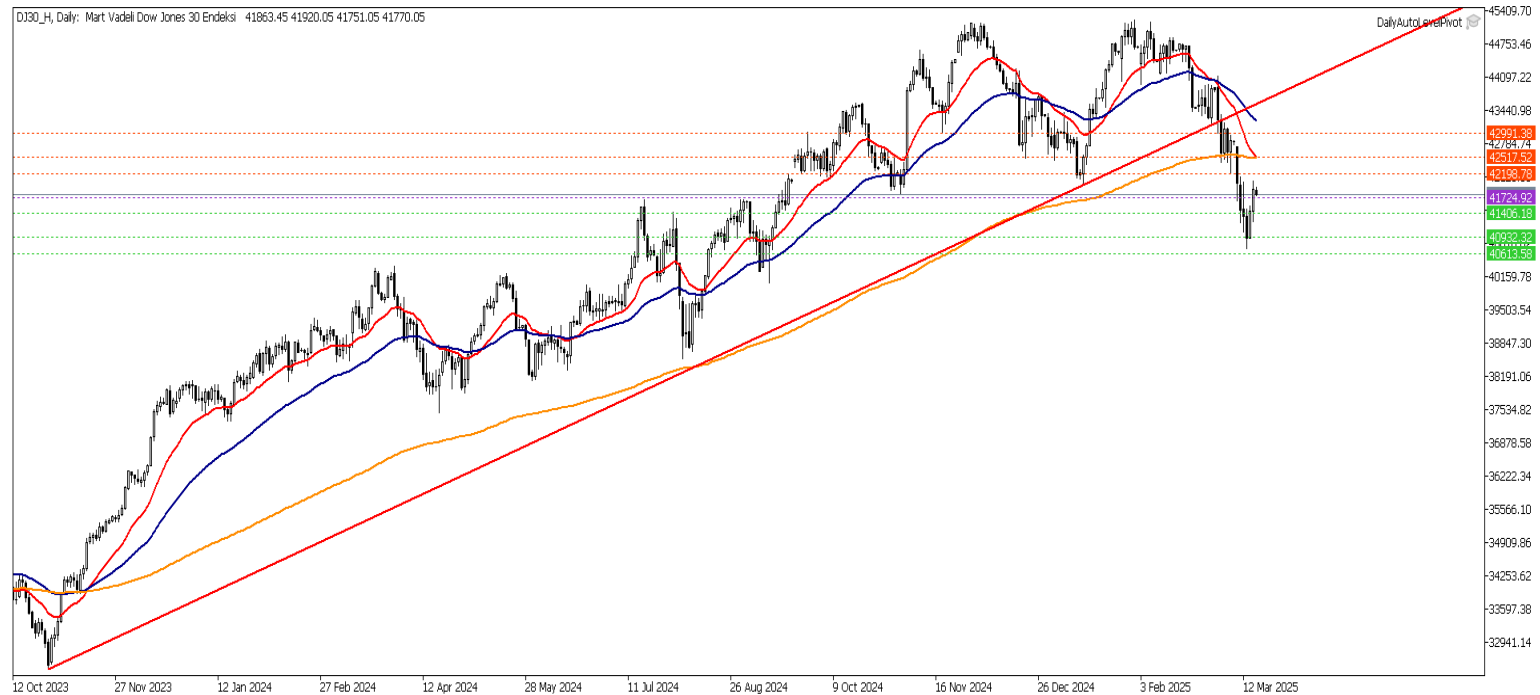


## Dow Jones Yakın Vade

DJ endeksi için kısa vadede teknik olarak 41724 seviyesini takip ediyoruz. Yukarı yönlü görünüm için ilgili seviye üzerinde kalıcılık görmek gerekebilir. 41724 seviyesi altındaki baskılı görünümün devamında 41406 – 40932 seviyeleri destek olarak takip edilebilir. Gün içi teknik seviyeler olarak;

**Destekler:** 41406 – 40932 - 40613

**Dirençler:** 42198 – 42517 - 42991



**Gedik Yatırım Menkul Değerler A.Ş. - Gedik Forex Birimi**

E-Posta : forex@gedik.com

Adres : Altayçeşme Mahallesi Çamlı Sokak Pasco Plaza No :21 İç Kapı No :45 Kat: 10-11,12, 34843 Maltepe/İstanbul

Tel : (0216) 453 01 20

**Forex Satış Birimi**

Mehmet Karakavuk	Müdür	(Dahili - 1921)	mehmet.karakavuk@gedik.com
Kaan Can	Yatırım Uzmanı	(Dahili - 1266)	kaan.can@gedik.com
Şahin Gülçen	Yatırım Uzmanı	(Dahili - 1320)	sahin.gulcen@gedik.com
Zeliha Avşar	Yatırım Uzmanı	(Dahili - 1411)	zeliha.avsar@gedik.com

**Gedik Yatırım Menkul Değerler A.Ş. - Yatırım Danışmanlığı Birimi**

E-Posta : gyd@gedik.com

Adres : Altayçeşme Mahallesi Çamlı Sokak Pasco Plaza No :21 İç Kapı No :45 Kat: 10-11,12, 34843 Maltepe/İstanbul

Tel : (0216) 453 00 53

**Yatırım Danışmanlığı Birimi**

Mesut KURT	Müdür	mesut.kurt@gedik.com
Eda KARADAĞ	Müdür Yardımcısı	eda.karadag@gedik.com
Onurcan BAL	Müdür Yardımcısı	onurcan.bal@gedik.com
Betül GEDİK	Yönetmen	betul.gedik@gedik.com
Ceren TABAN	Yönetmen	ceren.taban@gedik.com
Yılmaz ALTUN	Yatırım Danışmanı	yilmaz.altun@gedik.com
Elif KAYA	Uzman	elif.kaya@gedik.com

**YASAL UYARI**

Burada yer alan bilgiler Gedik Yatırım tarafından bilgilendirme amacıyla hazırlanmıştır. Yatırım sinyal, bilgi, yorum ve tavsiyeleri yatırım danışmanlığı kapsamında değildir. Yatırım danışmanlığı hizmeti; aracı kurumlar, portföy yönetim şirketleri, mevduat kabul etmeyen bankalar ile müşteri arasında imzalanacak yatırım danışmanlığı sözleşmesi çerçevesinde sunulmaktadır. Burada yer alan sinyal, yorum ve tavsiyeler, herhangi bir yatırım aracının alım satım önerisi ya da getiri vaadi olarak yorumlanmamalıdır. Bu görüşler mali durumunuz ile risk ve getiri tercihlerinize uygun olmayabilir ve sadece burada yer alan bilgilere ve sinyallere dayanarak yatırım kararı verilmesi beklentilerinize uygun sonuçlar doğurmayabilir. Burada yer alan sinyaller, fiyatlar, veriler ve bilgilerin tam ve doğru olduğu garanti edilemez; içtenlik, haber verilmeksizin değiştirilebilir. Tüm sinyal ve veriler, Gedik Yatırım tarafından güvenilir olduğuna inanılan kaynaklardan alınmıştır. Bu sinyal ve kaynakların kullanılması nedeni ile ortaya çıkabilecek hatalardan ve zararlardan Gedik Yatırım sorumlu değildir.