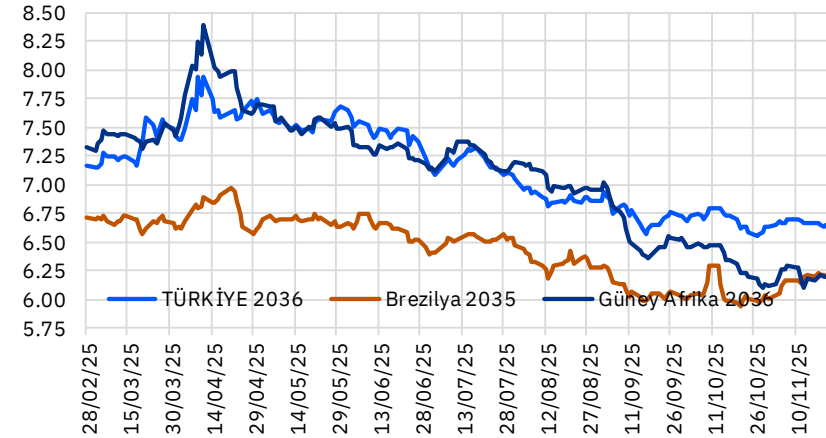


## Karşılaştırmalı Tahvil Getirileri (%)

Eurobond	Vade	21/11/2025	21/10/2025	Değişim (bps)
Türkiye 2029	26/04/29	5.27%	5.38%	-10.5
Brezilya 2029	30/05/29	4.66%	4.50%	15.9
Güney Afrika 2029	30/09/29	4.87%	4.86%	0.5
Türkiye 2036	17/03/36	6.64%	6.62%	2.3
Brezilya 2035	15/03/35	6.20%	5.94%	25.6
Güney Afrika 2036	19/11/36	6.21%	6.24%	-3.4
ABD 10Y	15/05/35	4.06%	3.96%	10.1
Almanya 10Y	15/08/35	2.70%	2.55%	15.1
Japonya 10Y	20/06/35	1.77%	1.66%	11.8

## 10 Yıllık USD Eurobond Getirileri



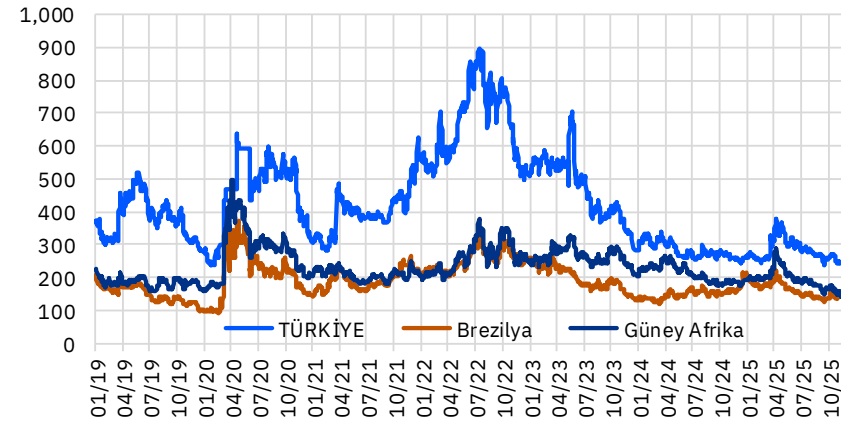
## Aktif Türkiye Tahvilleri (USD)

Eurobond	Vade	21/11/2025	21/10/2025	Değişim (bps)
Türkiye 2027	25/03/27	4.32%	4.39%	-7.3
Türkiye 2029	26/04/29	5.27%	5.38%	-10.5
Türkiye 2034	14/02/34	6.32%	6.35%	-3.2
Türkiye 2036	17/03/36	6.64%	6.62%	2.3
Türkiye 2047	11/05/47	7.52%	7.56%	-3.4

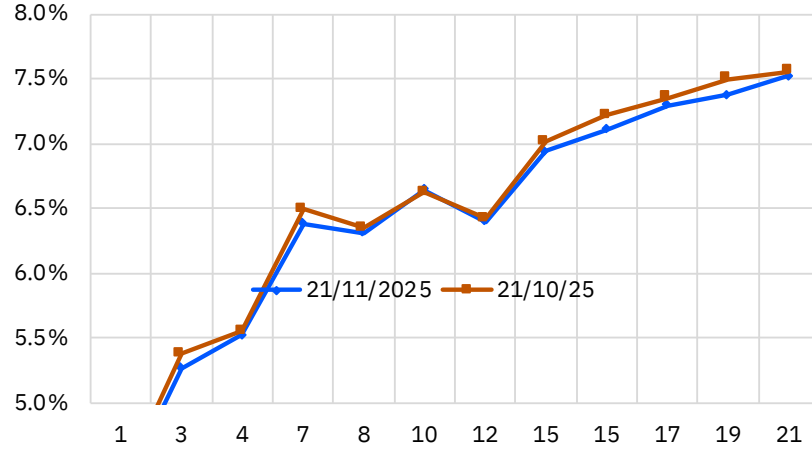
## 5 Yıllık CDS Spread

	21/11/2025	21/10/2025	Değişim (bps)
Türkiye	276.1	276.1	0.0
Brezilya	151.3	151.3	0.0
Güney Afrika	183.6	183.6	0.0

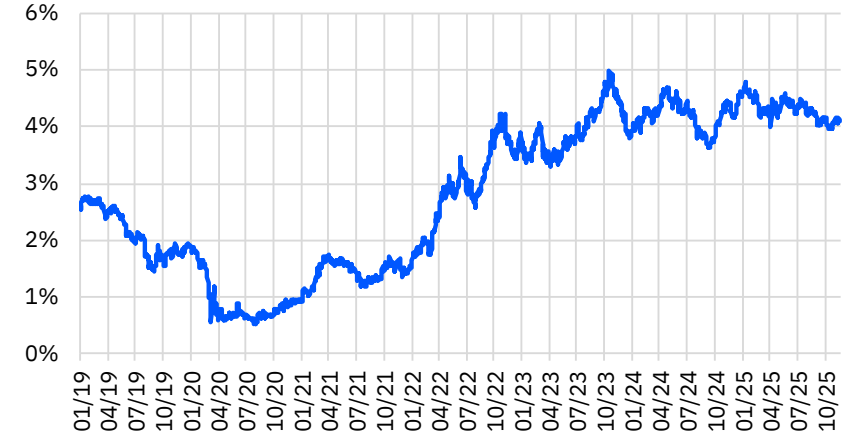
## 5 Yıllık CDS Spread



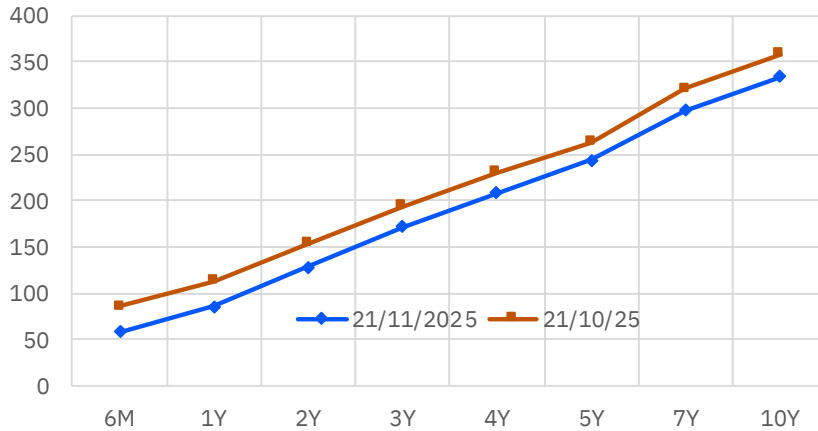
## Türkiye Eurobond Verim Eğrisi



## 10 Yıllık ABD Tahvil Faizi



## Türkiye CDS Eğrisi



## 11/05/2047 Vadeli Eurobond Faizi



Tanım	ISIN Kodu	Tahvil Tipi	Nominal	Sonraki Kuponu Kalan Gün	Vade	Kupon	İhraç Büy. (Milyar)	Alış Getiri	Alış Fiyatı	Satış Fiyatı	Satış Getiri	Ortalama Kırlı Fiyat	Para Birimi	Moody's Derece
<b>Devlet Tahvili - Minimum 2.000 nominal</b>										<b>Fiyat verileri anlık ve gün içerisinde değişiklik gösterebilmektedir.</b>				
TÜRKİYE CUMHURİYETİ	JS900123AL40	Sr Unsecured	1,000	52	15/01/2030	11.875	1.50	4.968	125.557	125.159	5.061	129.613	USD	Ba3
TÜRKİYE CUMHURİYETİ	JS900123AT75	Sr Unsecured	2,000	82	14/02/2034	8.000	1.50	6.315	110.665	110.110	6.397	112.610	USD	Ba3
TÜRKİYE CUMHURİYETİ	JS900123AY60	Sr Unsecured	2,000	113	17/03/2036	6.875	2.75	6.644	101.695	101.233	6.706	102.744	USD	Ba3
TÜRKİYE CUMHURİYETİ	JS900123BB58	Sr Unsecured	2,000	101	05/03/2038	7.250	1.00	6.398	107.162	106.750	6.444	108.547	USD	Ba3
<b>Devlet Tahvilleri - Minimum 200.000 Nominal</b>														
TÜRKİYE CUMHURİYETİ	JS900123DB31	Sr Unsecured	200,000	63	26/01/2026	4.750	1.75	3.854	100.143	100.051	4.383	101.654	USD	Ba3
TÜRKİYE CUMHURİYETİ	JS900123CJ75	Sr Unsecured	200,000	141	14/04/2026	4.250	1.50	3.719	100.197	99.954	4.350	100.548	USD	Ba3
TÜRKİYE CUMHURİYETİ	JS900123CK49	Sr Unsecured	200,000	136	09/10/2026	4.875	3.00	4.170	100.595	100.458	4.330	101.136	USD	Ba3
TÜRKİYE CUMHURİYETİ	JS900123CL22	Sr Unsecured	200,000	121	25/03/2027	6.000	3.25	4.317	102.156	101.925	4.494	103.024	USD	Ba3
TÜRKİYE CUMHURİYETİ	ISM88269US88	Sr Unsecured	200,000	120	24/09/2027	8.600	2.00	4.428	107.259	107.010	4.565	108.568	USD	Ba3
TÜRKİYE CUMHURİYETİ	JS900123DF45	Sr Unsecured	200,000	52	15/01/2028	9.875	3.50	4.778	110.249	110.057	4.867	113.692	USD	Ba3
TÜRKİYE CUMHURİYETİ	JS900123CP36	Sr Unsecured	200,000	85	17/02/2028	5.125	2.00	4.855	100.557	100.400	4.930	101.859	USD	Ba3
TÜRKİYE CUMHURİYETİ	JS900123CQ19	Sr Unsecured	200,000	151	24/10/2028	6.125	2.75	5.030	102.931	102.608	5.149	103.280	USD	Ba3
TÜRKİYE CUMHURİYETİ	JS900123DH01	Sr Unsecured	200,000	110	14/03/2029	9.375	2.25	5.286	112.239	111.976	5.368	113.930	USD	Ba3
TÜRKİYE CUMHURİYETİ	JS900123CT57	Sr Unsecured	200,000	153	26/04/2029	7.625	3.00	5.271	107.279	106.908	5.386	107.687	USD	Ba3
TÜRKİYE CUMHURİYETİ	JS900123CY43	Sr Unsecured	200,000	109	13/03/2030	5.250	2.00	5.522	98.964	98.668	5.600	99.851	USD	Ba3
TÜRKİYE CUMHURİYETİ	JS900123DJ66	Sr Unsecured	200,000	50	13/07/2030	9.125	2.50	5.646	114.006	113.715	5.713	117.181	USD	Ba3
TÜRKİYE CUMHURİYETİ	JS900123DA57	Sr Unsecured	200,000	52	15/01/2031	5.950	2.25	5.868	100.350	100.011	5.945	102.313	USD	Ba3
TÜRKİYE CUMHURİYETİ	JS900123DC14	Sr Unsecured	200,000	32	26/06/2031	5.875	1.75	5.923	99.766	99.450	5.991	102.023	USD	Ba3
TÜRKİYE CUMHURİYETİ	JS900123DL13	Sr Unsecured	200,000	54	17/07/2032	7.125	1.75	6.254	104.668	104.415	6.300	107.055	USD	Ba3
TÜRKİYE CUMHURİYETİ	JS900123DG28	Sr Unsecured	200,000	56	19/01/2033	9.375	2.75	6.384	116.944	116.502	6.455	119.978	USD	Ba3
TÜRKİYE CUMHURİYETİ	JS900123DD96	Sr Unsecured	200,000	116	20/09/2033	6.500	1.50	6.376	100.744	100.401	6.432	101.728	USD	Ba3
TÜRKİYE CUMHURİYETİ	JS900123DK30	Sr Unsecured	200,000	172	15/05/2034	7.625	3.00	6.511	107.163	106.770	6.570	107.157	USD	Ba3
TÜRKİYE CUMHURİYETİ	JS900123BJ84	Sr Unsecured	200,000	51	14/01/2041	6.000	3.00	7.109	89.811	89.242	7.175	91.693	USD	Ba3
TÜRKİYE CUMHURİYETİ	JS900123CB40	Sr Unsecured	200,000	143	16/04/2043	4.875	3.00	7.293	76.373	76.084	7.329	76.743	USD	Ba3
TÜRKİYE CUMHURİYETİ	JS900123CG37	Sr Unsecured	200,000	85	17/02/2045	6.625	3.00	7.374	92.347	91.995	7.411	93.956	USD	Ba3
TÜRKİYE CUMHURİYETİ	IS900123CM05	Sr Unsecured	200,000	168	11/05/2047	5.750	3.50	7.521	81.276	80.993	7.552	81.342	USD	Ba3
TÜRKİYE CUMHURİYETİ	(S1909184753	Sr Unsecured	100,000	83	16/02/2026	5.200	1.50	1.071	100.927	100.590	2.491	104.776	EUR	Ba3
TÜRKİYE CUMHURİYETİ	(S2361850527	Sr Unsecured	100,000	225	08/07/2027	4.375	1.50	2.170	103.454	102.915	2.504	104.863	EUR	Ba3

Tanım	ISIN Kodu	Tahvil Tipi	Nominal	Sonraki Kupona Kalan Gün	Vade	Kupon	İhraç Büy. (Milyar)	Alış Getiri	Alış Fiyatı	Satış Fiyatı	Satış Getiri	Ortalama Kırlı Fiyat	Para Birimi	Moody's Derece
<b>Özel sektör - (Finans)</b>										<b>Fiyat verileri anlıktır ve gün içerisinde değişiklik gösterebilmektedir.</b>				
FIBA YENİLENEBİLİR HOLDİ	(S2734292043	Sr Unsecured	200,000	20	15/12/2025	8.600	0.05	-0.711	100.519	100.210	4.633	104.187	USD	-
TURKIYE VAKIFLAR BANKASI	(S2266963003	Sr Unsecured	200,000	44	08/01/2026	6.500	0.75	3.537	100.342	100.227	4.479	102.758	USD	Ba3
TURKIYE SINAI KALKINMA B	(S2281369301	Sr Unsecured	200,000	50	14/01/2026	5.875	0.35	4.124	100.225	100.132	4.796	102.316	USD	Ba3
AKBANK	(S2131335270	Sr Unsecured	200,000	73	06/02/2026	6.800	0.50	3.929	100.546	100.441	4.453	102.552	USD	Ba3
TC ZIRAAT BANKASI	(S2274089288	Sr Unsecured	200,000	97	02/03/2026	5.375	0.60	4.079	100.332	100.229	4.460	101.520	USD	Ba3
TURK İHRACAT KR	(S2332876106	Sr Unsecured	200,000	42	06/07/2026	5.750	0.75	4.364	100.825	100.668	4.624	102.967	USD	Ba3
TC ZIRAAT BANKASI AS	(S2581381634	Sr Unsecured	200,000	68	01/08/2026	9.500	0.50	4.074	103.609	103.443	4.315	106.534	USD	Ba3
TURKIYE VAKIFLAR BANKASI	(S2386558113	Sr Unsecured	200,000	127	01/10/2026	5.500	0.50	4.485	100.831	100.732	4.604	101.607	USD	-
DENİZBANK AS	(S2739602444	Sr Unsecured	200,000	34	30/12/2026	7.250	0.01	4.434	102.978	102.427	4.944	105.643	USD	-
TURKIYE GARANTI BANKASI	(S1617531063	Subordinated	200,000	180	24/05/2027	7.177	0.75	4.852	103.318	103.118	4.990	103.238	USD	B1
ODEA BANK	(S1655085485	Subordinated	200,000	68	01/08/2027	8.606	0.30	7.360	101.921	101.571	7.582	104.471	USD	B3
FIBABANKA	(S1386178237	Subordinated	200,000	119	24/11/2027	9.797	0.30	7.095	104.947	104.669	7.243	106.468	USD	-
TURKIYE İS BANKASI	(S1623796072	Subordinated	200,000	34	29/06/2028	9.192	0.50	6.046	107.439	107.155	6.161	111.025	USD	B3
TURKIYE VAKIFLAR BANKASI	(S2677517497	Sr Unsecured	200,000	138	12/10/2028	9.000	0.75	5.747	108.513	108.323	5.816	109.493	USD	-
YAPI VE KREDİ BANKASI AS	(S2445343689	Sr Unsecured	200,000	142	16/10/2028	9.250	0.80	5.716	109.286	109.128	5.773	110.209	USD	Ba3
TC ZIRAAT BANKASI AS	(S2741927805	Sr Unsecured	200,000	52	16/01/2029	8.000	0.50	5.989	105.669	105.452	6.064	108.427	USD	Ba3
AKBANK TAS	(S2783589844 Jr	Subordinated	200,000	19	14/03/2029	9.369	0.60	7.768	104.594	104.243	7.887	108.608	USD	-
TURKIYE İS BANKASI	(S2106022754	Subordinated	200,000	-	22/01/2030	7.750	0.75	-	-	-	-	-	USD	WR
YAPI VE KREDİ BANKASI	(S2286436451	Subordinated	200,000	58	22/01/2031	7.875	0.50	5.046	100.423	100.272	5.980	103.038	USD	B3
AKBANK	(S2355183091	Subordinated	200,000	27	22/06/2031	6.800	0.50	5.705	100.605	100.320	6.213	103.353	USD	-
YAPI VE KREDİ BANKASI AS	(S2741069996	Subordinated	200,000	53	17/01/2034	9.250	0.65	6.860	106.643	106.349	6.961	109.785	USD	B3
TURK EKONOMİ BANKASI AS	(S2744911830	Subordinated	200,000	53	17/01/2034	9.375	0.40	6.971	106.669	106.324	7.090	109.830	USD	-

Tanım	ISIN Kodu	Tahvil Tipi	Nominal	Sonraki Kuponu Kalan Gün	Vade	Kupon	İhraç Büy. (Milyar)	Alış Getiri	Alış Fiyatı	Satış Fiyatı	Satış Getiri	Ortalama Kırlı Fiyat	Para Birimi	Moody's Derece
<b>Özel sektör - (Finans dışı)</b>														
<b>Fiyat verileri anlıktır ve gün içerisinde değişiklik gösterebilmektedir.</b>														
ISTANBUL METROPOLITAN	(S2010029234	Sr Unsecured	200,000	14	09/12/2025	6.375	0.58	4.816	100.055	100.011	5.918	102.973	USD	Ba3
TURK SISE VE CAM	(S1961010987	Sr Unsecured	200,000	109	14/03/2026	6.950	0.70	4.526	100.170	100.093	5.581	101.502	USD	B2
PEGASUS HAVA	(S2337336445	Sr Unsecured	200,000	365	30/04/2026	9.250	0.38	-	-	-	-	-	USD	-
ARCELİK	(S2346972263	Sr Unsecured	100,000	183	27/05/2026	3.000	0.35	1.952	100.261	99.802	3.351	101.527	EUR	-
HYUNDAI	(S2362559481	Sr Unsecured	200,000	48	12/07/2026	1.625	0.30	4.235	98.391	98.321	4.351	98.956	USD	A3
ISTANBUL METROPOLITAN	(S2468421248	Sr Unsecured	200,000	138	12/04/2027	10.750	0.31	5.816	106.442	106.148	6.031	107.579	USD	Ba3
TURKCELL	(S1803215869	Sr Unsecured	200,000	137	11/04/2028	5.800	0.50	5.587	100.423	100.194	5.703	101.017	USD	-
ANADOLU EFES	(S2355105292	Sr Unsecured	200,000	34	29/06/2028	3.375	0.50	6.426	92.811	92.547	6.543	94.048	USD	-
TAV HAVALIMANLARI	(S2729164462	Sr Unsecured	200,000	12	07/12/2028	8.500	0.40	4.767	104.502	104.417	5.905	108.426	USD	-
ISTANBUL METROPOLITAN	(S2730249997	Sr Unsecured	200,000	11	06/12/2028	10.500	0.72	6.580	109.826	109.557	6.682	114.621	USD	Ba3
MERSİN ULUSLARARASI LIMA	(S2696793012	Sr Unsecured	200,000	171	15/11/2028	8.250	0.60	5.481	104.307	104.027	6.012	104.396	USD	-
ARCELİK	(S2695038401	Sr Unsecured	200,000	120	25/09/2028	8.500	0.50	6.322	105.116	104.913	6.406	106.431	USD	-
COCA -COLA ICECEK	(S2434515313	Sr Unsecured	200,000	56	20/01/2029	4.500	0.50	4.925	98.768	98.530	5.008	100.212	USD	-
FORD OTOMOTIV SANAYI AS	(S2782775345	Sr Unsecured	200,000	151	25/04/2029	7.125	0.50	5.989	103.236	103.046	6.055	103.735	USD	-

**Sukuk**

TURK IHRACAT KR BK	(S2395576437	Sr Unsecured	200,000	67	31/01/2026	9.375	0.50	3.544	101.027	100.924	4.097	103.970	USD	Ba3
HAZINE MUSTESARLIGI	(S2351109116	Sr Unsecured	200,000	27	22/06/2026	5.125	2.50	3.785	100.752	100.507	4.217	102.808	USD	Ba3
HAZINE MUSTESARLIGI VARL	(S2441287773	Sr Unsecured	200,000	91	24/02/2027	7.250	3.00	4.245	103.604	103.444	4.374	105.357	USD	Ba3

\* Bültendeki tüm veriler Bloomberg'den alınmıştır.



## YASAL UYARI

Burada yer alan bilgiler Gedik Yatırım tarafından bilgilendirme amacıyla hazırlanmıştır. Yatırım bilgi, yorum ve tavsiyeleri yatırım danışmanlığı kapsamında değildir. Yatırım danışmanlığı hizmeti; aracı kurumlar, portföy yönetim şirketleri, mevduat kabul etmeyen bankalar ile müşteri arasında imzalanacak yatırım danışmanlığı sözleşmesi çerçevesinde sunulmaktadır. Burada yer alan yorum ve tavsiyeler, herhangi bir yatırım aracının alım satım önerisi ya da getiri vaadi olarak yorumlanmamalıdır. Bu görüşler mali durumunuz ile risk ve getiri tercihlerinize uygun olmayabilir ve sadece burada yer alan bilgilere dayanarak yatırım kararı verilmesi beklentilerinize uygun sonuçlar doğurmayabilir. Burada yer alan fiyatlar, veriler ve bilgilerin tam ve doğru olduğu garanti edilemez; içerik, haber verilmeksizin değiştirilebilir. Tüm veriler, Gedik Yatırım tarafından güvenilir olduğuna inanılan kaynaklardan alınmıştır. Bu kaynakların kullanılması nedeni ile ortaya çıkabilecek hatalardan Gedik Yatırım sorumlu değildir. Değerli yatırımcılarımız, takip ettiğiniz hisselerle ilişkin analiz ve dealing hizmetlerimiz için bize 24 saat aşağıdaki numaralardan ulaşabilirsiniz.