

GÜNLÜK Hisse Senedi Önerileri

| Öneri Tarihi | Hisse Senedi | İşlem Yönü | Önceki Gün Kapanış | Pozisyon Açım Aralığı | Hedef Fiyatı | Zarar Kes Fiyatı |
|--------------|--------------|------------|--------------------|-----------------------|--------------|------------------|
| 5.12.2025 | AKSA | ALİŞ | 10,66 | 10,58 - 10,70 | 10,82 | 10,47 |
| 5.12.2025 | TUPRS | ALIS | 197,00 | 195,50 - 197,50 | 199,80 | 193,40 |

- Teknik öneriler, BIST Katılım Endeksi'ne uygun olan hisselerden seçilmiştir.
- Önerilerin geçerlilik süresi raporda verilen tarihle sınırlıdır. Verilen tarih içinde hedef ve stop seviyesine ulaşmayan hisseler öneri bitiş tarihindeki kapanış fiyatından kapatılmış sayılır ve bunlar için ek bir bildirim yapılmaz.
- Hisse seçimlerinde Teknik Analiz yöntemleri kullanılmıştır.

BIST Katılım 100 Endeksi (XK100) Strateji

BIST Katılım 100 endeksi dün yüzde 0,02'lik düşüşle 12.026.93 puandan günü tamamladı. İşlem hacmi ise 36,58 milyar TL olarak gerçekleşti. Bu haftaki kazançların geri verildiği endekste yatay bantta izlenen 12.000 önemli olmaya devam ediyor. Bu bölge altında satış baskısı artış kaydedeceğinden hafta başı tepkinin geldiği 100 günlük ortalamanın bulunduğu 11.900 izlenen ilk destek konumundadır. Bu kritik destek altına fiyatlamının sarkması halinde 11.800 – 11.708 ve 11.631 seviyeleri söz konusu olacak desteklerdir. Tepkinin gelmesi halinde bu bölge üzerinde ilk etapta 50- 22 günlük ortalamaların yer aldığı 12.100 - 12.148 bölgesi izlenen ilk direnç bölgesidir. Pozitif seyri açısından bu bölge üzeri tutunmanın yaşanmasına ihtiyaç olduğu görüşündeyiz. Bu koşulun sağlanması ile momentum güç kazanacağından fibonacci %23,6 düzeltme seviyesinin yer aldığı 12.200 öne çıkacaktır. Devamında 12.304 – 12.378 ve 12.434 seviyeleri sıralı direnç noktaları olarak takip edilebilir.

BIST Katılım 100



Haftalık Fon Önerileri

PRR - Inveo Portföy Para Piyasası Katılım (TL) Fonu




- Günlük Likidite imkanı
- Kar Payı/Katılma hesabı üzeri getiri
- Düzenli Getiri
- Düşük Risk
- Düşük Volatilité

Yönetim Ücreti: Yıllık %1.16
Valör: Alım T0/ Satım T0
Risk Değeri: Çok Düşük (1)
Stopaj: Gerçek Kişi %17.5 - Tüzel Kişi %0

Karşılaştırma Ölçütü:
 %100 BIST-KYD 1 Aylık Kar Payı TL Endeksi
 %5 BIST-KYD Kamu Kira Sertifikaları Endeksi
 %5 BIST-KYD Özel Sektör Kira Serti. End.

Önerilen Vade
 Kısa Vade

CPU - Aktif Portföy Teknoloji Katılım Fonu



- Teknoloji şirketlerinde değerleme endişeleri ve Fed faiz indirimi sürecine ilişkin soru işareti, güçlü gelen Nvidia finansallarına rağmen, teknoloji hisselerinde satış baskısı yarattı.
- Güçlü bilançolar ve yapay zeka teknolojilerine olan talebin devamı bu temayı uzun vade için önemli kılıyor.
- Teknoloji hisselerinde uzun vadeli pozisyon almak isteyen ve faiz tercih etmeyen yatırımcılar için CPU değerlendirilebilir.

Yönetim Ücreti: Yıllık %2.00
Valör: Alım T+1 / Satım T+2
Risk Değeri: Yüksek (5)
Stopaj: Gerçek Kişi %17.5 - Tüzel Kişi %0

Karşılaştırma Ölçütü:
 %60 NASDAQ100 Tech. Sector Total Ret. End.
 %30 BIST Teknoloji Ağ. Sın. Getiri Endeksi
 %10 BIST - KYD 1 Aylık Kar Payı TL Endeksi

Önerilen Vade
 Orta-Uzun Vade

IAY - Inveo Portföy Altın Katılım Fonu



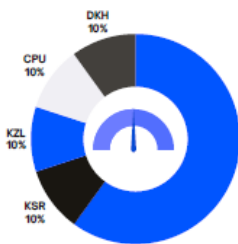
- Williams ve Waller başta olmak üzere Fed'den gelen aralık faiz indirim söylemi altını destekledi. Zayıf dolar teması ve Merkez Bankaları talebi ile orta vadeli potansiyel korunuyor. Yatırım bankalarının 2026 yılı için 5000\$ hedef fiyatlarını koruduğunu görüyoruz.
- IAY kurulduğu günden bu yana güçlü performansı ve külçe altın/AltınS1 içeriğiyle ayrışıyor.

Yönetim Ücreti: Yıllık %1.50
Valör: Alım T+1 / Satım T+1
Risk Değeri: Yüksek (6)
Stopaj: Gerçek Kişi %17.5 - Tüzel Kişi %0

Karşılaştırma Ölçütü:
 %95 BIST-KYD Altın Fiyat Ağırlıklı Ort. End.
 %5 BIST-KYD 1 Aylık Kar Payı Endeksi

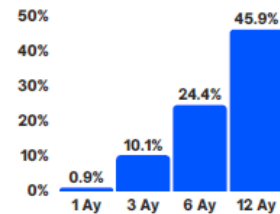
Önerilen Vade
 Orta-Uzun Vade

Aylık Fon Önerileri



Faizsiz - Ölçülü Risk ile Kar Payı Üzeri Getiri Hedefi

- %60 AIS - Ak Portföy Para Piyasası Katılım Fonu
- %10 KSR - Kuveyt Türk Portföy Sürdürülebilirlik Katılım Fonu
- %10 KZL - Kuveyt Türk Portföy Altın Katılım Fonu
- %10 CPU - Aktif Portföy Teknoloji Katılım Fonu
- %10 DKH - Deniz Portföy Katılım Hisse Senedi (TL) Fonu - HSYF



BIST 100 Katılım Endeksi Şirketleri Destek/Direnç Tablosu

* Tabloda yer alan destekler ve dirençler; ilgili şirketin pivot noktaları ve seçilmiş hareketli ortalamalarından oluşan 13 seviye dikkate alınarak hesaplanmıştır. Bahsedilen bu 13 seviyeden kapanış fiyatına eşit ya da en yakın uzaklıkta yer alan üçer seviye destekler ve dirençler olarak sıralanmıştır. **Tabloda yer alan destek/direnç noktalarının aynı ya da birbirine çok yakın olması o bölgede birden çok göstergenin destek ya da direnç oluşturduğu anlamına gelmektedir.** Bu durum buradaki destek ya da direncin önemini artırmaktadır. Tabloda yer alan destek ve direnç seviyeleri yatırımcının risk/getiri profili de göz önünde bulundurularak gün içi işlemlerde kar alımı ve zarar kes için referans olarak kullanılabilir. Tablo her gün güncellenmektedir.

BIST KATILIM 100 ENDEKSİ ŞİRKETLERİ DESTEK/DİRENÇ TABLOSU

| HİSSELER | DESTEKLER | | | REFERANS DEĞERLER | | DİRENÇLER | | | ORTA NOKTA DESTEĞİNE/DİRENCİNE UZAKLIK | | SON 1 HAFTANIN DİP/ZİRVE NOKTASI | |
|----------|-----------|----------|----------|-------------------|---------|-----------|----------|----------|--|----------------------|----------------------------------|---------------------------|
| | Destek 3 | Destek 2 | Destek 1 | Kapanış | Pivot | Direnç 1 | Direnç 2 | Direnç 3 | Orta Desteğe Uzaklık | Orta Dirence Uzaklık | Son 1 Haftanın En Düşüğü | Son 1 Haftanın En Yüksekü |
| AKFYE | 16,66 | 16,81 | 16,89 | 16,98 | 17,04 | 16,98 | 17,09 | 17,11 | -1,02% | 0,65% | 16,85 | 17,26 |
| AKSA | 10,40 | 10,49 | 10,58 | 10,66 | 10,55 | 10,80 | 10,84 | 11,01 | -1,59% | 1,66% | 10,01 | 10,73 |
| ALBRK | 7,97 | 8,05 | 8,09 | 8,16 | 8,14 | 8,25 | 8,30 | 8,34 | -1,35% | 1,71% | 7,92 | 8,36 |
| ALCTL | 102,00 | 104,10 | 105,30 | 106,5 | 107,40 | 107,21 | 108,60 | 110,03 | -2,25% | 1,97% | 104,70 | 110,10 |
| ALTNY | 60,63 | 61,17 | 61,48 | 61,7 | 61,68 | 62,20 | 62,22 | 62,45 | -0,86% | 0,84% | 60,65 | 62,95 |
| ALVES | 24,03 | 24,30 | 24,43 | 24,82 | 25,09 | 25,14 | 25,49 | 25,82 | -2,10% | 2,69% | 23,54 | 25,76 |
| ARDYZ | 33,07 | 34,23 | 34,73 | 36,4 | 35,61 | 37,27 | 38,15 | 39,81 | -5,97% | 4,80% | 30,58 | 36,48 |
| ASELS | 182,87 | 184,16 | 185,09 | 185,1 | 185,23 | 185,41 | 187,47 | 189,83 | -0,51% | 1,28% | 181,50 | 191,80 |
| ATATP | 152,03 | 154,64 | 158,06 | 159,6 | 159,67 | 167,23 | 174,87 | 182,43 | -3,11% | 9,57% | 146,50 | 167,30 |
| AVPGY | 54,66 | 54,82 | 55,00 | 55,7 | 55,38 | 56,27 | 56,83 | 56,94 | -1,59% | 2,03% | 53,65 | 57,35 |
| BANVT | 160,47 | 162,43 | 163,67 | 164,9 | 165,63 | 165,87 | 166,87 | 168,32 | -1,50% | 1,19% | 164,40 | 170,00 |
| BEGYO | 4,96 | 5,03 | 5,10 | 5,1 | 5,10 | 5,17 | 5,17 | 5,24 | -1,37% | 1,37% | 4,99 | 5,34 |
| BERA | 17,07 | 17,39 | 17,41 | 17,46 | 17,32 | 17,79 | 17,99 | 18,51 | -0,39% | 3,02% | 16,07 | 17,85 |
| BIENY | 27,63 | 27,99 | 28,28 | 28,36 | 28,67 | 28,82 | 29,03 | 29,71 | -1,29% | 2,37% | 26,52 | 30,00 |
| BIMAS | 516,83 | 521,17 | 524,83 | 528,5 | 529,17 | 530,45 | 532,83 | 537,17 | -1,39% | 0,82% | 523,50 | 559,00 |
| BINBN | 182,01 | 182,85 | 184,17 | 188 | 186,43 | 189,06 | 190,27 | 192,53 | -2,74% | 1,21% | 174,30 | 188,70 |
| BINHO | 9,56 | 9,65 | 9,69 | 9,82 | 9,89 | 9,97 | 10,02 | 10,22 | -1,77% | 2,04% | 9,76 | 10,33 |
| BMSTL | 111,06 | 112,09 | 115,93 | 126,1 | 123,97 | 134,13 | 142,17 | 152,33 | -11,11% | 12,74% | 98,90 | 132,00 |
| BSOKE | 14,33 | 14,52 | 14,69 | 14,87 | 14,88 | 14,93 | 15,05 | 15,05 | -2,38% | 1,20% | 14,31 | 15,30 |
| CANTE | 1,97 | 2,02 | 2,06 | 2,09 | 2,11 | 2,14 | 2,15 | 2,20 | -3,19% | 2,71% | 2,08 | 2,22 |
| CEMTS | 10,69 | 10,72 | 10,83 | 10,87 | 10,89 | 11,03 | 11,20 | 11,30 | -1,35% | 3,01% | 10,43 | 11,35 |
| CIMSA | 46,49 | 46,91 | 47,16 | 47,5 | 48,03 | 47,63 | 48,63 | 49,75 | -1,25% | 2,37% | 45,12 | 49,44 |
| CMBTN | 2025,00 | 2044,00 | 2060,00 | 2076 | 2079,00 | 2095,00 | 2105,71 | 2114,00 | -1,54% | 1,43% | 2.063,00 | 2.140,00 |
| CVKMD | 18,20 | 18,52 | 18,56 | 18,91 | 18,94 | 19,30 | 19,68 | 20,04 | -2,06% | 4,09% | 16,96 | 19,33 |
| CWENE | 25,91 | 26,04 | 27,41 | 28,9 | 28,15 | 29,65 | 30,39 | 31,89 | -9,91% | 5,17% | 24,84 | 28,90 |
| DAPGM | 11,15 | 11,16 | 11,18 | 11,27 | 11,24 | 11,35 | 11,44 | 11,53 | -0,95% | 1,48% | 10,06 | 11,72 |
| DCTTR | 24,93 | 25,47 | 25,73 | 26 | 26,27 | 26,32 | 26,53 | 27,07 | -2,05% | 2,05% | 24,86 | 27,50 |
| DYOBY | 12,80 | 12,97 | 13,06 | 13,15 | 13,23 | 13,25 | 13,32 | 13,49 | -1,37% | 1,29% | 13,14 | 13,56 |
| EFOR | 24,69 | 25,59 | 27,41 | 29,22 | 28,31 | 30,13 | 31,03 | 32,85 | -12,41% | 6,21% | 22,16 | 29,22 |
| EGGUB | 92,50 | 94,20 | 95,05 | 95,9 | 96,75 | 96,76 | 97,60 | 97,93 | -1,77% | 1,77% | 94,90 | 100,80 |
| EKGYO | 19,96 | 20,39 | 20,51 | 20,88 | 21,19 | 21,26 | 21,69 | 22,49 | -2,36% | 3,86% | 20,66 | 22,06 |
| ELITE | 30,56 | 31,00 | 31,34 | 31,44 | 31,72 | 31,68 | 32,13 | 32,16 | -1,40% | 2,18% | 30,20 | 32,92 |
| ENJSA | 80,77 | 81,00 | 81,23 | 81,7 | 82,17 | 82,63 | 83,57 | 84,03 | -0,86% | 2,28% | 79,50 | 83,90 |
| EREGL | 23,43 | 23,61 | 23,69 | 23,78 | 23,87 | 23,90 | 23,95 | 23,98 | -0,73% | 0,73% | 23,74 | 24,36 |
| EUPWR | 29,77 | 30,13 | 30,57 | 31 | 30,93 | 31,37 | 31,73 | 32,17 | -2,80% | 2,37% | 27,98 | 31,52 |
| FONET | 2,68 | 2,69 | 2,70 | 2,73 | 2,76 | 2,73 | 2,78 | 2,80 | -1,63% | 1,95% | 2,67 | 2,83 |
| FORMT | 3,38 | 3,43 | 3,47 | 3,51 | 3,52 | 3,55 | 3,56 | 3,57 | -2,28% | 1,42% | 3,43 | 3,67 |
| FZLGY | 11,91 | 11,93 | 12,13 | 12,16 | 12,12 | 12,34 | 12,46 | 12,53 | -1,86% | 2,47% | 10,87 | 12,45 |
| GENIL | 190,50 | 191,07 | 192,06 | 195 | 195,03 | 198,97 | 202,93 | 206,87 | -2,02% | 4,07% | 181,70 | 199,00 |
| GENTS | 10,67 | 10,72 | 10,78 | 10,82 | 10,85 | 11,01 | 11,10 | 11,19 | -0,93% | 2,59% | 10,70 | 11,72 |
| GEREL | 18,92 | 19,07 | 19,29 | 19,65 | 19,74 | 19,66 | 20,11 | 20,16 | -2,94% | 2,32% | 19,38 | 22,84 |
| GESAN | 44,05 | 44,11 | 44,33 | 44,62 | 44,85 | 44,65 | 44,97 | 45,13 | -1,15% | 0,78% | 42,98 | 45,68 |
| GLRMK | 156,63 | 158,21 | 159,07 | 161,5 | 163,23 | 165,67 | 167,39 | 169,83 | -2,04% | 3,64% | 160,80 | 171,90 |
| GOKNR | 19,99 | 20,25 | 20,43 | 20,6 | 20,69 | 20,72 | 20,87 | 20,95 | -1,68% | 1,29% | 20,40 | 21,10 |
| GOLTS | 318,58 | 319,39 | 320,17 | 321,75 | 322,58 | 324,17 | 325,67 | 326,58 | -0,73% | 1,22% | 314,75 | 325,00 |
| GRSEL | 303,25 | 307,25 | 309,46 | 311,25 | 312,25 | 315,64 | 316,25 | 321,25 | -1,29% | 1,61% | 303,75 | 318,75 |
| GRTHO | 307,04 | 309,00 | 311,08 | 315 | 319,50 | 325,50 | 336,00 | 342,00 | -1,90% | 6,67% | 264,00 | 339,00 |
| GUBRF | 301,17 | 302,14 | 303,58 | 306 | 307,42 | 309,83 | 312,14 | 313,67 | -1,26% | 2,01% | 288,50 | 318,25 |
| HATSN | 41,12 | 41,21 | 41,76 | 41,96 | 42,71 | 43,30 | 43,45 | 44,95 | -1,78% | 3,56% | 39,44 | 44,44 |
| HRKET | 64,45 | 66,15 | 67,00 | 67,85 | 68,70 | 68,16 | 68,73 | 68,79 | -2,51% | 1,29% | 67,55 | 71,45 |

BIST KATILIM 100 ENDEKSİ ŞİRKETLERİ DESTEK/DİRENÇ TABLOSU

| HİSSELER | DESTEKLER | | | REFERANS DEĞERLER | | DİRENÇLER | | | ORTA NOKTA DESTEĞİNE/DİRENÇİNE UZAKLIK | | SON 1 HAFTANIN DİP/ZİRVE NOKTASI | |
|----------|-----------|----------|----------|-------------------|---------|-----------|----------|----------|--|----------------------|----------------------------------|---------------------------|
| | Destek 3 | Destek 2 | Destek 1 | Kapanış | Pivot | Direnç 1 | Direnç 2 | Direnç 3 | Orta Desteğe Uzaklık | Orta Dirence Uzaklık | Son 1 Haftanın En Düşüğü | Son 1 Haftanın En Yüksekü |
| IHLAS | 2,40 | 2,51 | 2,57 | 2,63 | 2,68 | 2,74 | 2,85 | 2,91 | -4,56% | 8,37% | 2,62 | 3,34 |
| İMASM | 4,01 | 4,19 | 4,36 | 4,37 | 4,36 | 4,47 | 4,54 | 4,59 | -4,12% | 3,89% | 4,18 | 4,73 |
| İSDMR | 35,08 | 35,34 | 35,48 | 35,6 | 35,82 | 35,61 | 35,80 | 36,08 | -0,73% | 0,57% | 35,10 | 36,78 |
| İZFAS | 83,17 | 91,13 | 101,97 | 112,8 | 109,93 | 120,77 | 126,16 | 127,19 | -19,21% | 11,84% | 99,10 | 139,20 |
| JANTS | 18,95 | 19,12 | 19,27 | 19,28 | 19,27 | 19,35 | 19,44 | 19,54 | -0,85% | 0,81% | 18,95 | 20,18 |
| KARSN | 9,24 | 9,31 | 9,37 | 9,38 | 9,41 | 9,44 | 9,48 | 9,54 | -0,75% | 1,07% | 9,21 | 9,54 |
| KATMR | 3,07 | 3,13 | 3,14 | 3,18 | 3,20 | 3,21 | 3,26 | 3,26 | -1,68% | 2,40% | 3,10 | 3,47 |
| KBORU | 13,72 | 13,90 | 13,98 | 14,07 | 14,07 | 14,12 | 14,23 | 14,25 | -1,23% | 1,10% | 13,70 | 14,40 |
| KCAER | 9,80 | 9,99 | 10,11 | 10,22 | 10,30 | 10,42 | 10,47 | 10,61 | -2,22% | 2,40% | 10,19 | 10,72 |
| KOCMT | 2,81 | 2,82 | 2,83 | 2,84 | 2,85 | 2,84 | 2,89 | 2,93 | -0,57% | 1,64% | 2,74 | 2,91 |
| KONTR | 29,64 | 30,00 | 30,15 | 30,36 | 30,66 | 30,93 | 30,97 | 31,02 | -1,19% | 2,02% | 30,30 | 34,50 |
| KONYA | 4640,00 | 4680,00 | 4705,00 | 4730 | 4745,00 | 4760,00 | 4770,00 | 4810,00 | -1,06% | 0,85% | 4.720,00 | 4.832,50 |
| KOPOL | 5,26 | 5,34 | 5,39 | 5,44 | 5,47 | 5,52 | 5,59 | 5,60 | -1,84% | 2,81% | 5,42 | 5,72 |
| KOTON | 14,07 | 14,33 | 14,46 | 14,6 | 14,72 | 14,76 | 14,85 | 15,00 | -1,87% | 1,74% | 14,35 | 15,03 |
| KRDMD | 24,94 | 25,15 | 25,18 | 25,34 | 25,50 | 25,41 | 25,90 | 26,33 | -0,76% | 2,21% | 24,70 | 26,68 |
| KTLEV | 16,74 | 16,94 | 17,45 | 18,15 | 18,07 | 18,78 | 19,40 | 20,11 | -6,66% | 6,91% | 15,65 | 18,70 |
| KUYAS | 38,73 | 39,41 | 40,35 | 41,3 | 41,03 | 41,97 | 41,97 | 42,65 | -4,58% | 1,63% | 40,08 | 43,10 |
| KZBGY | 11,17 | 11,23 | 11,33 | 11,48 | 11,57 | 11,53 | 11,58 | 11,73 | -2,18% | 0,85% | 10,66 | 11,98 |
| LMKDC | 26,97 | 27,07 | 27,51 | 27,94 | 28,27 | 27,96 | 27,97 | 28,23 | -3,10% | 0,10% | 27,48 | 29,04 |
| LOGO | 151,40 | 153,70 | 155,03 | 156 | 156,30 | 158,60 | 159,17 | 161,20 | -1,47% | 2,03% | 151,10 | 158,90 |
| MAGEN | 32,05 | 32,14 | 32,23 | 32,5 | 32,49 | 33,19 | 33,87 | 34,57 | -1,11% | 4,23% | 30,56 | 33,18 |
| MAVI | 36,60 | 36,88 | 37,14 | 37,16 | 37,44 | 37,72 | 38,03 | 38,28 | -0,75% | 2,33% | 37,16 | 39,00 |
| MPARK | 318,14 | 319,25 | 320,95 | 322,75 | 324,25 | 324,43 | 325,93 | 327,75 | -1,08% | 0,98% | 317,75 | 330,75 |
| NETAS | 60,99 | 61,16 | 61,25 | 62,5 | 63,55 | 63,11 | 64,28 | 64,80 | -2,14% | 2,85% | 58,55 | 65,85 |
| OBAMS | 7,39 | 7,47 | 7,71 | 8,08 | 7,83 | 8,43 | 8,79 | 8,80 | -7,51% | 8,75% | 6,83 | 8,20 |
| ORGE | 63,13 | 64,37 | 65,03 | 65,7 | 66,27 | 66,93 | 67,06 | 68,15 | -2,03% | 2,07% | 65,00 | 68,75 |
| PASEU | 130,97 | 132,04 | 136,54 | 137 | 134,33 | 137,66 | 138,93 | 140,37 | -3,62% | 1,41% | 128,30 | 141,40 |
| PETKM | 16,95 | 16,98 | 17,08 | 17,14 | 17,17 | 17,18 | 17,37 | 17,43 | -0,93% | 1,32% | 16,79 | 17,89 |
| POLHO | 16,87 | 16,99 | 17,24 | 17,65 | 17,43 | 18,07 | 18,27 | 18,89 | -3,76% | 3,51% | 15,54 | 18,65 |
| QUAGR | 3,23 | 3,37 | 3,44 | 3,51 | 3,58 | 3,52 | 3,65 | 3,79 | -3,99% | 3,99% | 3,34 | 3,87 |
| RGYAS | 135,87 | 137,13 | 137,87 | 138,6 | 139,13 | 139,87 | 140,67 | 141,13 | -1,06% | 1,49% | 137,30 | 143,50 |
| SAYAS | 41,05 | 41,45 | 41,81 | 42,18 | 42,21 | 42,57 | 42,78 | 42,97 | -1,74% | 1,42% | 41,60 | 46,54 |
| SELEC | 68,77 | 69,20 | 69,26 | 69,8 | 69,43 | 70,47 | 70,78 | 71,13 | -0,85% | 1,40% | 67,95 | 71,45 |
| SMRTG | 26,27 | 26,75 | 27,19 | 28,1 | 28,93 | 28,85 | 29,85 | 30,32 | -4,81% | 6,22% | 24,82 | 30,68 |
| SNGYO | 4,71 | 4,76 | 4,80 | 4,85 | 4,90 | 4,86 | 4,86 | 4,90 | -1,86% | 0,25% | 4,76 | 5,17 |
| SNICA | 3,90 | 3,98 | 4,03 | 4,08 | 4,11 | 4,16 | 4,19 | 4,24 | -2,45% | 2,59% | 4,06 | 4,27 |
| SRVGY | 3,32 | 3,34 | 3,37 | 3,42 | 3,46 | 3,43 | 3,51 | 3,60 | -2,38% | 2,63% | 3,30 | 3,59 |
| SUNTK | 38,85 | 39,47 | 40,21 | 41 | 40,55 | 41,76 | 42,09 | 43,17 | -3,74% | 2,65% | 35,10 | 41,64 |
| SURGY | 48,83 | 48,92 | 49,16 | 49,4 | 49,52 | 49,76 | 49,85 | 50,12 | -0,97% | 0,91% | 48,96 | 52,45 |
| TARKM | 319,92 | 328,33 | 333,42 | 338,5 | 341,83 | 338,57 | 341,21 | 346,92 | -3,00% | 0,80% | 335,50 | 350,25 |
| TEZOL | 11,77 | 11,99 | 12,09 | 12,2 | 12,31 | 12,21 | 12,28 | 12,30 | -1,75% | 0,69% | 12,08 | 12,61 |
| TKNSA | 21,97 | 22,45 | 22,73 | 23 | 23,21 | 23,49 | 23,65 | 23,97 | -2,38% | 2,83% | 22,94 | 24,46 |
| TMSN | 101,37 | 102,13 | 102,97 | 103,8 | 103,73 | 104,39 | 104,57 | 105,33 | -1,61% | 0,74% | 102,90 | 107,20 |
| TUKAS | 2,45 | 2,48 | 2,51 | 2,53 | 2,54 | 2,55 | 2,57 | 2,57 | -1,84% | 1,45% | 2,52 | 2,64 |
| TUPRS | 193,80 | 195,40 | 196,10 | 197 | 197,60 | 197,79 | 198,31 | 199,20 | -0,81% | 0,66% | 193,50 | 201,60 |
| TUREX | 7,37 | 7,46 | 7,53 | 7,6 | 7,62 | 7,64 | 7,69 | 7,78 | -1,84% | 1,18% | 7,50 | 7,76 |
| USAK | 2,72 | 2,78 | 2,83 | 2,87 | 2,89 | 2,94 | 2,99 | 3,00 | -3,02% | 4,33% | 2,85 | 3,14 |
| VESBE | 8,17 | 8,28 | 8,33 | 8,39 | 8,44 | 8,44 | 8,44 | 8,48 | -1,35% | 0,61% | 8,34 | 8,64 |
| VRGYO | 2,73 | 2,78 | 2,80 | 2,82 | 2,84 | 2,89 | 2,90 | 2,90 | -1,54% | 2,68% | 2,69 | 3,04 |
| YEOTK | 37,40 | 37,48 | 37,50 | 38,1 | 38,28 | 38,88 | 39,66 | 40,26 | -1,62% | 4,09% | 35,98 | 39,06 |

BIST KATILIM 100 Şirketleri Teknik Göstergeleri

| Hisse | Ad | Son Fiyat | 1 Yılın En Düşüğü | 1 Yılın En Yüksekü | Dipten Uzaklık | Zirveye Uzaklık | Ortalamadan Uzaklık (%) | | | | |
|-------|----------------------------|-----------|-------------------|--------------------|----------------|-----------------|-------------------------|---------|---------|---------|---------|
| | | | | | | | 10 | 21 | 50 | 100 | 200 |
| AKFYE | Akfen Yen. Enerji | 16,98 | 14,17 | 21,02 | 20% | -19% | -0,41% | -0,74% | -1,32% | -1,76% | -3,57% |
| AKSA | Aksa | 10,66 | 8,57 | 13,01 | 24% | -18% | 1,99% | -0,13% | -2,54% | -1,44% | 1,71% |
| ALBRK | Albaraka Türk | 8,16 | 5,47 | 9,52 | 49% | -14% | 1,36% | 2,16% | 1,83% | 2,43% | 7,76% |
| ALCTL | Alcatel Lucent Teletaş | 106,50 | 90,60 | 151,10 | 18% | -30% | -1,99% | -3,81% | -5,73% | -6,26% | -6,22% |
| ALTNY | Altınay Savunma | 61,70 | 60,65 | 103,60 | 2% | -40% | -0,26% | -1,75% | -6,51% | -12,26% | -16,74% |
| ALVES | Alves Kablo | 24,82 | 23,54 | 43,32 | 5% | -43% | -0,26% | -3,36% | -9,33% | -13,93% | -18,95% |
| ARDYZ | ARD Bilişim Teknolojileri | 36,40 | 23,85 | 44,95 | 53% | -19% | 12,34% | 18,86% | 25,76% | 27,61% | 24,33% |
| ASELS | Aelsan | 185,10 | 67,31 | 223,02 | 175% | -17% | -0,13% | -1,15% | -2,83% | 0,92% | 15,15% |
| ATATP | ATP Yazılım | 159,60 | 71,70 | 180,60 | 123% | -12% | 3,47% | 4,56% | 9,29% | 19,07% | 32,71% |
| AVPGY | Avrupakent GMYO | 55,70 | 46,73 | 67,90 | 19% | -18% | 1,14% | 0,78% | -1,75% | -3,32% | -1,16% |
| BANVT | Banvit | 164,90 | 164,40 | 342,50 | 0% | -52% | -1,41% | -3,29% | -7,47% | -13,32% | -21,94% |
| BEGYO | Bati Ege GMYO | 5,10 | 4,26 | 20,15 | 20% | -75% | -0,83% | -3,17% | -13,74% | -29,32% | -37,32% |
| BERA | Bera Holding | 17,46 | 13,40 | 19,60 | 30% | -11% | 2,48% | 0,92% | -1,32% | 1,32% | 4,35% |
| BIENY | Bien Yapı Ürünleri | 28,36 | 26,52 | 51,70 | 7% | -45% | -2,07% | -8,15% | -18,93% | -25,15% | -26,58% |
| BIMAS | Bim Mağazalar | 528,50 | 397,52 | 587,00 | 33% | -10% | -2,00% | -2,50% | -2,12% | -0,37% | 2,48% |
| BINBN | Bin Ulaşım Teknolojileri | 188,00 | 91,40 | 290,75 | 106% | -35% | 3,23% | 4,81% | 7,33% | 5,93% | 9,03% |
| BINHO | 1000 Yatırımlar Hol. | 9,82 | 6,54 | 14,01 | 50% | -30% | -3,16% | -5,24% | -6,44% | -5,08% | -5,07% |
| BMSTL | BMS Birleşik Metal | 126,10 | 27,58 | 132,00 | 357% | -4% | 11,12% | 21,62% | 42,16% | 65,89% | 102,47% |
| BSOKE | Batsöke Çimento | 14,87 | 9,99 | 23,16 | 49% | -36% | -1,50% | -2,99% | -3,68% | -3,30% | -0,28% |
| CANTE | Çan2 Termik | 2,09 | 1,31 | 2,87 | 60% | -27% | -3,84% | -6,12% | -6,60% | -3,03% | 3,41% |
| CEMTS | Çemtaş | 10,87 | 8,33 | 17,73 | 30% | -39% | 1,94% | 2,17% | 0,31% | -1,45% | -0,98% |
| CIMSA | Çimsa | 47,50 | 39,76 | 56,69 | 19% | -16% | 1,47% | 3,44% | 4,29% | 3,02% | 3,75% |
| CMBTN | Çimbeton | 2076,00 | 1765,00 | 3220,00 | 18% | -36% | -1,86% | -3,52% | -5,71% | -7,14% | -9,55% |
| CVKMD | CVK Maden | 18,91 | 7,94 | 22,44 | 138% | -16% | 4,46% | 4,04% | 6,13% | 15,01% | 29,12% |
| CWENE | Cw Enerji | 28,90 | 12,34 | 28,90 | 134% | 0% | 10,42% | 14,01% | 22,14% | 34,37% | 43,53% |
| DAPGM | DAP Gayrimenkul | 11,27 | 6,08 | 19,75 | 85% | -43% | -1,29% | -4,98% | -11,75% | -11,96% | -2,14% |
| DCSTR | Dct Trading Dış Ticaret | 26,00 | 24,61 | 46,90 | 6% | -45% | -3,01% | -6,84% | -12,85% | -18,21% | -19,76% |
| DYOBY | Dyo Boya | 13,15 | 12,10 | 30,88 | 9% | -57% | -1,57% | -3,00% | -6,01% | -10,58% | -17,49% |
| EFOR | Efor Yatırım | 29,22 | 6,79 | 29,22 | 330% | 0% | 18,05% | 22,56% | 27,57% | 35,28% | 56,05% |
| EGGUB | Ege Gübre | 95,90 | 51,62 | 135,00 | 86% | -29% | -1,72% | -3,43% | -6,73% | -5,83% | 2,85% |
| EKGYO | Emlak Konut GMYO | 20,88 | 10,69 | 22,06 | 95% | -5% | -0,19% | 2,38% | 4,80% | 8,71% | 19,26% |
| ELITE | Elite Naturel Organik Gıda | 31,44 | 29,80 | 47,70 | 6% | -34% | -0,64% | -1,79% | -4,00% | -6,84% | -10,30% |
| ENJSA | Enerjisa Enerji | 81,70 | 50,16 | 84,10 | 63% | -3% | 1,53% | 2,75% | 4,65% | 9,72% | 18,40% |
| EREGL | Ereğli Demir Çelik | 23,78 | 19,91 | 32,70 | 19% | -27% | -0,94% | -3,26% | -7,82% | -9,48% | -7,96% |
| EUPWR | Eupower Enerji | 31,00 | 23,30 | 40,18 | 33% | -23% | 3,75% | 5,78% | 7,77% | 7,59% | 3,98% |
| FONET | Fonet Bilgi Teknolojileri | 2,73 | 1,81 | 3,53 | 51% | -23% | -1,49% | -3,03% | -2,44% | 1,18% | 4,90% |
| FORMT | Formet Metal Ve Cam | 3,51 | 2,66 | 4,68 | 32% | -25% | -1,72% | -4,42% | -7,45% | -7,90% | -4,31% |
| FZLGY | Fuzul GMYO | 12,16 | 5,89 | 17,44 | 106% | -30% | 0,38% | -2,94% | -6,92% | -3,30% | 10,52% |
| GENIL | Gen İlaç | 195,00 | 100,25 | 223,85 | 95% | -13% | 2,39% | 2,93% | 3,74% | 7,61% | 19,08% |
| GENTS | Gentaş | 10,82 | 3,49 | 12,13 | 210% | -11% | -0,72% | 1,79% | 7,58% | 13,66% | 27,22% |
| GEREL | Gersan Elektrik | 19,65 | 7,71 | 27,36 | 155% | -28% | -2,83% | -0,67% | -0,04% | 3,71% | 16,53% |
| GESAN | Girişim Elektrik Sanayi | 44,62 | 38,00 | 56,80 | 17% | -21% | 0,27% | -0,45% | -1,37% | -2,00% | -3,78% |
| GLRMK | Gülermak Ağır Sanayi | 161,50 | 122,70 | 204,70 | 32% | -21% | -3,99% | -6,43% | -8,25% | -5,97% | -0,49% |
| GOKNR | Göknur Gıda | 20,60 | 18,93 | 29,45 | 9% | -30% | -1,31% | -2,82% | -5,52% | -8,18% | -10,55% |
| GOLTS | Göлтаş Çimento | 321,75 | 302,50 | 526,00 | 6% | -39% | 0,90% | 0,51% | -1,02% | -3,76% | -8,33% |
| GRSEL | Gür-Sel Turizm Taşımacılık | 311,25 | 173,91 | 371,25 | 79% | -16% | -0,44% | -2,58% | -4,75% | -2,68% | 7,22% |
| GRTHO | Granturk Holding | 315,00 | 135,10 | 693,50 | 133% | -55% | 2,93% | -5,25% | -19,97% | -23,31% | -14,93% |
| GUBRF | Gübre Fabrik. | 306,00 | 212,20 | 342,75 | 44% | -11% | -2,22% | -2,35% | 0,56% | 4,68% | 10,71% |
| HATSN | Hatsan Gemi | 41,96 | 34,50 | 57,05 | 22% | -26% | 1,16% | -0,44% | -5,27% | -7,02% | -6,91% |
| HRKET | Hareket Proje Taşımacılığı | 67,85 | 52,20 | 93,00 | 30% | -27% | -1,09% | -2,37% | -6,47% | -8,90% | -8,87% |
| IHLAS | İhlas Holding | 2,63 | 1,98 | 4,59 | 33% | -43% | -15,03% | -18,70% | -21,07% | -19,89% | -12,53% |

| Hisse | Ad | Son Fiyat | 1 Yılın En Düşüğü | 1 Yılın En Yükseği | Dipten Uzaklık | Zirveye Uzaklık | Ortalamadan Uzaklık (%) | | | | |
|-------|---------------------------|-----------|-------------------|--------------------|----------------|-----------------|-------------------------|---------|---------|---------|---------|
| | | | | | | | 10 | 21 | 50 | 100 | 200 |
| IMASM | İmaş Makina | 4,37 | 2,23 | 6,35 | 96% | -31% | -4,54% | -6,92% | -4,78% | 1,85% | 12,16% |
| ISDMR | İskenderun Demir Çelik | 35,60 | 33,03 | 44,35 | 8% | -20% | -0,26% | -1,06% | -2,91% | -3,77% | -3,81% |
| IZFAS | İzmir Fırça | 112,80 | 56,00 | 192,50 | 101% | -41% | -11,34% | -15,72% | -19,40% | -19,54% | -10,71% |
| JANTS | Jantsa Jant Sanayi | 19,28 | 18,72 | 31,00 | 3% | -38% | -0,40% | -1,78% | -5,54% | -8,80% | -12,85% |
| KARSN | Karsan Otomotiv | 9,38 | 8,63 | 13,48 | 9% | -30% | -0,52% | -2,09% | -5,72% | -8,33% | -12,38% |
| KATMR | Katmerciler Ekipman | 3,18 | 1,44 | 4,20 | 121% | -24% | -2,17% | -2,69% | -0,01% | 7,76% | 23,06% |
| KBORU | Kuzey Boru | 14,07 | 9,50 | 17,18 | 48% | -18% | -0,20% | -0,62% | -1,16% | 0,48% | 3,88% |
| KCAER | Kocaeli Çelik | 10,22 | 9,86 | 16,58 | 4% | -38% | -4,02% | -8,70% | -15,95% | -20,25% | -22,21% |
| KOCMT | Koç Metalurji | 2,84 | 2,00 | 3,38 | 42% | -16% | 0,51% | 0,27% | 0,33% | 2,22% | 2,82% |
| KONTR | Kontrolmatik Teknoloji | 30,36 | 19,84 | 48,11 | 53% | -37% | -3,61% | -1,86% | 0,33% | 3,05% | -2,37% |
| KONYA | Konya Çimento | 4730,00 | 4580,00 | 8000,00 | 3% | -41% | -1,44% | -2,82% | -4,78% | -7,52% | -13,23% |
| KOPOL | Koza Polyester | 5,44 | 4,37 | 8,42 | 24% | -35% | -4,18% | -7,97% | -11,78% | -11,34% | -10,26% |
| KOTON | Koton Mağazacılık | 14,60 | 13,66 | 21,76 | 7% | -33% | -2,18% | -5,39% | -10,59% | -12,48% | -15,37% |
| KRDMD | Kardemir (D) | 25,34 | 21,16 | 34,06 | 20% | -26% | -0,16% | -0,65% | -2,83% | -4,01% | -4,28% |
| KTLEV | Katılmem Tas. Fin. | 18,15 | 4,48 | 18,70 | 305% | -3% | 9,09% | 14,96% | 25,45% | 42,05% | 71,03% |
| KUYAS | Kuyas Yatırım | 41,30 | 16,63 | 72,00 | 148% | -43% | -3,00% | -6,25% | -12,14% | -15,24% | -8,68% |
| KZBGY | Kızılıbük GYO | 11,48 | 5,10 | 17,30 | 125% | -34% | -0,60% | -6,55% | -14,33% | -13,98% | -4,33% |
| LMKDC | Limak Doğu Anadolu | 27,94 | 23,84 | 33,94 | 17% | -18% | -1,38% | -0,60% | 0,94% | 1,01% | 1,73% |
| LOGO | Logo Yazılım | 156,00 | 99,98 | 194,90 | 56% | -20% | -0,67% | -2,07% | -3,67% | -2,74% | 4,00% |
| MAGEN | Margün Enerji | 32,50 | 7,40 | 34,30 | 339% | -5% | 1,46% | 3,82% | 14,48% | 32,73% | 64,07% |
| MAVI | Mavi Giyim | 37,16 | 29,83 | 46,28 | 25% | -20% | -2,53% | -3,49% | -4,59% | -4,59% | -3,73% |
| MPARK | MLP Sağlık | 322,75 | 282,25 | 422,50 | 14% | -24% | -0,31% | -0,74% | -2,68% | -4,70% | -5,29% |
| NETAS | Netaş Telekom. | 62,50 | 43,18 | 94,95 | 45% | -34% | 0,04% | -2,95% | -7,47% | -6,84% | -4,42% |
| OBAMS | Oba Makarnaçılık | 8,08 | 6,39 | 14,61 | 27% | -45% | 10,43% | 13,22% | 11,42% | 5,12% | 0,19% |
| ORGE | Orge Enerji Elektrik | 65,70 | 64,85 | 110,00 | 1% | -40% | -2,49% | -3,43% | -5,59% | -9,07% | -12,27% |
| PASEU | Pasifik Eurasia Lojistik | 137,00 | 27,36 | 155,60 | 401% | -12% | -0,37% | -0,23% | 4,34% | 16,14% | 43,31% |
| PETKM | Petkim | 17,14 | 15,18 | 22,10 | 13% | -22% | -0,16% | -0,15% | -1,86% | -2,88% | -4,12% |
| POLHO | Polisan Holding | 17,65 | 7,71 | 24,56 | 129% | -28% | 3,98% | 4,01% | 2,19% | 5,30% | 16,73% |
| QUAGR | QUA Granite Hayal Yapı | 3,51 | 2,90 | 11,89 | 21% | -70% | -8,28% | -27,00% | -45,32% | -49,47% | -45,69% |
| RGYAS | Rönesans Gayrimenkul Yat. | 138,60 | 93,75 | 168,70 | 48% | -18% | -4,55% | -7,42% | -7,66% | -4,86% | 0,29% |
| SAYAS | Say Yenilenebilir Enerji | 42,18 | 27,60 | 60,65 | 53% | -30% | -3,49% | -8,46% | -13,99% | -14,80% | -14,07% |
| SELEC | Selçuk Ecza Deposu | 69,80 | 58,58 | 107,50 | 19% | -35% | 0,21% | -1,78% | -6,79% | -10,51% | -9,49% |
| SMRTG | Smart Güneş Enerjisi Tek. | 28,10 | 24,82 | 45,60 | 13% | -38% | 6,64% | 7,09% | 4,41% | -0,25% | -9,40% |
| SNGYO | Sinpaş GMYO | 4,85 | 2,82 | 5,21 | 72% | -7% | -0,92% | -0,39% | 0,95% | 4,78% | 15,14% |
| SNICA | Sanica Isı Sanayi | 4,08 | 3,56 | 6,26 | 15% | -35% | -3,38% | -6,81% | -10,67% | -10,91% | -12,89% |
| SRVGY | Servet GMYO | 3,42 | 2,35 | 5,07 | 46% | -33% | 0,85% | 3,24% | 4,72% | 4,86% | 0,91% |
| SUNTK | Sun Tekstil | 41,00 | 25,08 | 53,60 | 63% | -24% | 7,45% | 7,19% | 3,45% | 2,34% | 8,04% |
| SURGY | Sur Tatil Evleri GMYO | 49,40 | 33,32 | 73,50 | 48% | -33% | -1,32% | -1,26% | -0,90% | -1,37% | -1,72% |
| TARKM | Tarkim Bitki Koruma | 338,50 | 288,25 | 508,00 | 17% | -33% | -0,74% | -3,50% | -8,42% | -10,27% | -12,13% |
| TEZOL | Europap Tezol Kağıt | 12,20 | 11,77 | 21,86 | 4% | -44% | -0,48% | -1,65% | -6,86% | -13,69% | -19,67% |
| TKNSA | Teknosa İç ve Dış Ticaret | 23,00 | 18,75 | 41,32 | 23% | -44% | -4,09% | -6,24% | -8,03% | -8,68% | -11,18% |
| TMSN | Tümosan Motor ve Traktör | 103,80 | 82,20 | 138,90 | 26% | -25% | -1,08% | -1,72% | -3,70% | -5,21% | -5,99% |
| TUKAS | Tukaş | 2,53 | 1,84 | 4,30 | 38% | -41% | -2,72% | -4,91% | -8,64% | -10,03% | -7,39% |
| TUPRS | Tüpraş | 197,00 | 111,89 | 209,30 | 76% | -6% | 0,04% | 0,48% | 3,79% | 10,72% | 21,24% |
| TUREX | Tureks Turizm Taşımacılık | 7,60 | 7,50 | 50,95 | 1% | -85% | -1,98% | -4,14% | -9,71% | -25,31% | -38,17% |
| USAK | Uşak Seramik | 2,87 | 2,01 | 7,23 | 43% | -60% | -6,29% | -10,55% | -17,01% | -23,66% | -25,21% |
| VESBE | Vestel Beyaz Eşya | 8,39 | 8,19 | 18,83 | 2% | -55% | -0,79% | -1,96% | -7,81% | -14,67% | -24,92% |
| VRGYO | Vera Konsept GMYO | 2,82 | 2,17 | 4,42 | 30% | -36% | -1,44% | -4,49% | -8,40% | -8,87% | -10,73% |
| YEOTK | Yeo Teknoloji Enerji | 38,10 | 32,30 | 61,10 | 18% | -38% | 1,53% | 2,78% | 3,82% | 1,13% | -5,92% |

**Gedik Yatırım Menkul Değerler A.Ş. - Yatırım Danışmanlığı Birimi**

E-Posta : gyd@gedik.com

Adres : Altayçeşme Mahallesi Çamlı Sokak Pasco Plaza No :21 İç Kapı No :45 Kat: 10-11,12, 34843 Maltepe/İstanbul

Tel : (0216) 453 00 53

Yatırım Danışmanlığı Birimi

| | | |
|--------------|------------------|------------------------|
| Eda KARADAĞ | Müdür Yardımcısı | eda.karadag@gedik.com |
| Onurcan BAL | Müdür Yardımcısı | onurcan.bal@gedik.com |
| Betül GEDİK | Yönetmen | betul.gedik@gedik.com |
| Ceren TABAN | Yönetmen | ceren.taban@gedik.com |
| Yılmaz ALTUN | Kıdemli Uzman | yilmaz.altun@gedik.com |
| Elif KAYA | Uzman | elif.kaya@gedik.com |

YASAL UYARI

Burada yer alan bilgiler Gedik Yatırım tarafından bilgilendirme amacıyla hazırlanmıştır. Yatırım sinyal, bilgi, yorum ve tavsiyeleri yatırım danışmanlığı kapsamında değildir. Yatırım danışmanlığı hizmeti; aracı kurumlar, portföy yönetim şirketleri, mevduat kabul etmeyen bankalar ile müşteri arasında imzalanacak yatırım danışmanlığı sözleşmesi çerçevesinde sunulmaktadır. Burada yer alan sinyal, yorum ve tavsiyeler, herhangi bir yatırım aracının alım satım önerisi ya da getiri vaadi olarak yorumlanmamalıdır. Bu görüşler mali durumunuz ile risk ve getiri tercihlerinize uygun olmayabilir ve sadece burada yer alan bilgilere ve sinyallere dayanarak yatırım kararı verilmesi beklentilerinize uygun sonuçlar doğurmayabilir. Burada yer alan sinyaller, fiyatlar, veriler ve bilgilerin tam ve doğru olduğu garanti edilemez; içerik, haber verilmeksizin değiştirilebilir. Tüm sinyal ve veriler, Gedik Yatırım tarafından güvenilir olduğuna inanılan kaynaklardan alınmıştır. Bu sinyal ve kaynakların kullanılması nedeni ile ortaya çıkabilecek hatalardan ve zararlardan Gedik Yatırım sorumlu değildir.