

ISIN	Para Birimi	İfta Tarihi	Dolaşımdaki Tutar Nominal (x1000)	Basit Getiri	Bileşik Getiri	Temiz Fiyat	Kirli / Takas Fiyatı	İşlem Hacmi (x1000)	Vadeye Kalan Gün Sayısı	Vade (Yıl)	Yıllık Kupon Sıklığı	Kupon Oranı (Yıllık)	Kupon Oranı	Kupon Ödem. Kalan Gün Sayısı	Getiri Türü	Menkul Kıymet Türü
TRT150426T17	TL	15/04/2026	7,687	-	-	2680.000	2680.000	179	702	1.9	2	3.4%	1.7%	702	Sabit	Altın Tahvili
TRD150426T31	TL	15/04/2026	10,740	-	-	2540.000	2540.000	10	702	1.9	2	3.4%	1.7%	702	Sabit	Altına Dayalı Kira Sert.
TRD180226T14	TL	18/02/2026	24,317	-	-	2630.000	2630.000	229	646	1.8	2	4.0%	2.0%	646	Sabit	Altına Dayalı Kira Sert.
TRD210525T17	TL	21/05/2025	12,562	-	-	2560.000	2560.000	428	373	1.0	2	6.1%	3.0%	373	Sabit	Altına Dayalı Kira Sert.
TRT210525T19	TL	21/05/2025	8,214	-	-	2560.000	2560.000	10	373	1.0	2	6.1%	3.0%	373	Sabit	Altın Tahvili
TRT270125T17	TL	27/01/2025	6,147	-	-	2480.000	2480.000	10	259	0.7	2	4.0%	2.0%	259	Sabit	Altın Tahvili
TRD270125T15	TL	27/01/2025	22,272	-	-	2530.000	2530.000	19	259	0.7	2	4.0%	2.0%	259	Sabit	Altına Dayalı Kira Sert.
TRD140624T16	TL	14/06/2024	10,091	-	-	2465.000	2480.000	1	32	0.1	2	4.7%	2.3%	32	Sabit	Altına Dayalı Kira Sert.
TRT090425T16	TL	09/04/2025	32,651,700	49.34%	0.00%	69.217	0.000	278,500	329	0.9	-	-	0.0%	329	İskontolu	Devlet Tahvili
TRT051033T12	TL	05/10/2033	197,365,937	25.70%	27.35%	101.650	0.000	1,386,000	3430	9.4	2	59.3%	26.2%	154	Sabit	Devlet Tahvili
TRD070933T11	TL	07/09/2033	9,898,000	25.76%	27.42%	102.000	105.914	450	3404	9.3	2	59.7%	26.4%	128	Sabit	Kamu Kira Sert.
TRT130733T17	TL	13/07/2033	67,614,566	25.43%	-	73.200	78.628	313,000	3347	9.2	2	38.8%	17.8%	71	Sabit	Devlet Tahvili
TRT131130T14	TL	13/11/2030	36,990,107	24.41%	25.90%	59.500	65.093	35,000	2374	6.5	2	24.8%	11.7%	8	Sabit	Devlet Tahvili
TRD140329T14	TL	14/03/2029	3,562,300	30.00%	32.25%	99.783	--	460	1766	4.8	2	69.0%	30.0%	128	Sabit	Kamu Kira Sert.
TRD170129T13	TL	17/01/2029	5,856,100	28.39%	30.40%	100.500	108.610	330	1710	4.7	2	65.6%	28.7%	72	Sabit	Kamu Kira Sert.
TRT081128T15	TL	08/11/2028	113,986,196	30.03%	-	102.500	117.955	434,500	1639	4.5	2	71.8%	31.1%	1	Sabit	Devlet Tahvili
TRT190728T18	TL	19/07/2028	127,016,157	28.09%	-	74.200	79.476	452,000	1527	4.2	2	37.6%	17.3%	71	Sabit	Devlet Tahvili
TRT150927T11	TL	15/09/2027	95,883,006	30.68%	33.03%	59.000	60.553	12,000	1219	3.3	2	21.6%	10.3%	127	Sabit	Devlet Tahvili
TRT110827T16	TL	11/08/2027	63,553,486	30.05%	32.31%	61.025	63.621	215,000	1184	3.2	2	22.1%	10.5%	92	Sabit	Devlet Tahvili
TRD060526T15	TL	06/05/2026	4,357,200	39.77%	43.72%	101.400	102.074	47,000	722	2.0	2	98.5%	40.9%	176	Sabit	Kamu Kira Sert.
TRD150426T49	TL	15/04/2026	5,683,850	39.91%	-	100.477	103.057	17,500	702	1.9	2	97.3%	40.5%	156	Sabit	Kamu Kira Sert.
TRD180326T13	TL	18/03/2026	9,677	-	-	2635.000	2635.000	199	674	1.8	2	4.0%	2.0%	128	Sabit	Altına Dayalı Kira Sert.
TRT180226T16	TL	18/02/2026	74,756,028	39.36%	43.23%	96.775	0.000	3,764,000	639	1.8	2	87.7%	37.0%	93	Sabit	Devlet Tahvili
TRT011025T16	TL	01/10/2025	126,408,472	39.96%	43.95%	72.775	0.000	1,392,000	504	1.4	2	26.8%	12.6%	140	Sabit	Devlet Tahvili
TRT240724T15	TL	24/07/2024	19,468,795	45.55%	54.72%	93.250	95.995	20,000	71	0.2	2	18.8%	9.0%	71	Sabit	Devlet Tahvili
TRT171127T15	TL	17/11/2027	15,559,452	-	-	93.850	111.231	20,000	1282	3.5	2	-	-	8	Geçmiş İhalelere Endeksli	Devlet Tahvili
TRT160627T13	TL	16/06/2027	69,735,719	-	-	100.300	108.408	354,000	1128	3.1	4	-	-	36	TLREF e Endeksli	Devlet Tahvili
TRT190826T19	TL	19/08/2026	25,931,716	-	-	100.300	112.313	20,000	827	2.3	4	-	-	8	TLREF e Endeksli	Devlet Tahvili
Toplam İşlem Hacmi:								8,762,825								

İç Borç Ödemeleri / Alıcılara Göre Dağılımı (Milyon TL)

	Piyasa	Kamu	Toplam Ödeme
01/05/2024	137	0	137
08/05/2024	41,687	23,400	65,086
15/05/2024	17,533	769	18,301
22/05/2024	10,651	911	11,562
24/05/2024	51,006	0	51,006
TOPLAM	121,014	25,080	146,093

Hazine Finansman Programı (Mayıs)

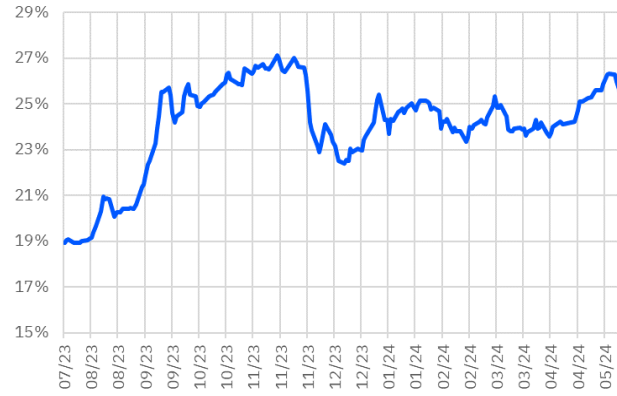
(Milyar TL)	
Ödemeler	168.2
İç Borç Servisi	146.1
Anapara	58.3
Faiz	87.8
Dış Borç Servisi	22.1
Anapara	5.7
Faiz	16.4
Finansman	168.2
Borçlanma Dışı Kaynaklar	-42.1
Borçlanma	210.4
Dış Borçlanma	0.0
İç Borçlanma	210.4
Net Borçlanma	152.1
İç borç Çevirme Rasyosu (%)	144.0

İhale Tarihi	İtfa Tarihi	Senet Türü	Ticker	Vadesi	Kupon Sıklığı	Teklif (Milyon TL)	Borçlanma (Milyon TL)			Borçlanma / Teklif	Bileşik Faiz
							İhale	ROT	Toplam		
06/05/2024	09/04/2025	Hazine Bonosu	TRT090425T16	11 Ay	-	5,730	1,693	3,200	4,893	29.5%	50.52%
06/05/2024	18/02/2026	Sabit Kuponlu Devlet Tahvili	TRT180226T16	2 Yıl	2	39,239	15,505	16,030	31,535	39.5%	45.09%
07/05/2024	06/05/2026	Kira Sertifikası	TRD060526T15	2 Yıl	2	-	-	-	4,357	-	-
07/05/2024	02/05/2029	TÜFE'ye Endeksli Devlet Tahvili	TRT020529T18	5 Yıl	2	14,736	5,888	9,000	14,888	40.0%	3.24%
07/05/2024	05/10/2033	Sabit Kuponlu Devlet Tahvili	TRT051033T12	9 Yıl	2	61,760	25,098	15,000	40,098	40.6%	28.77%
20/05/2024	17/05/2028	TLREF'e Endeksli Devlet Tahvili	-	4 Yıl	4	-	-	-	-	-	-
21/05/2024	08/11/2028	Sabit Kuponlu Devlet Tahvili	TRT081128T15	4 Yıl	2	-	-	-	-	-	-
21/05/2024	16/04/2031	Değişken Faizli Devlet Tahvili	TRT160431T19	7 Yıl	2	-	-	-	-	-	-
23/05/2024	22/05/2026	Avro Cinsi Devlet Tahvili	-	2 Yıl	2	-	-	-	-	-	-
23/05/2024	22/05/2026	Avro Cinsi Kira Sertifikası	-	2 Yıl	2	-	-	-	-	-	-

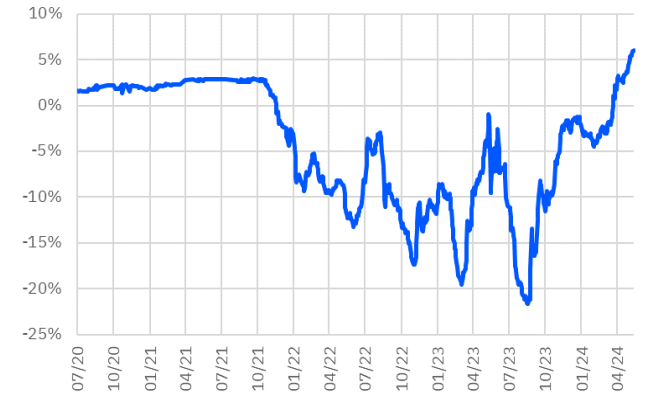
TRT011025T16 Faiz Getirisi (2Y Sabit Kuponlu)



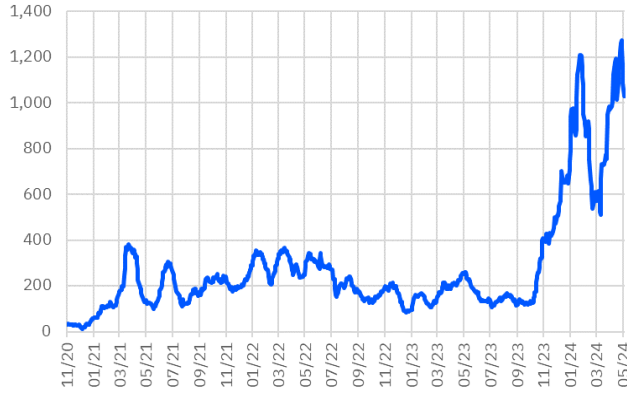
TRT130733T17 Faiz Getirisi (10Y Sabit Kuponlu)



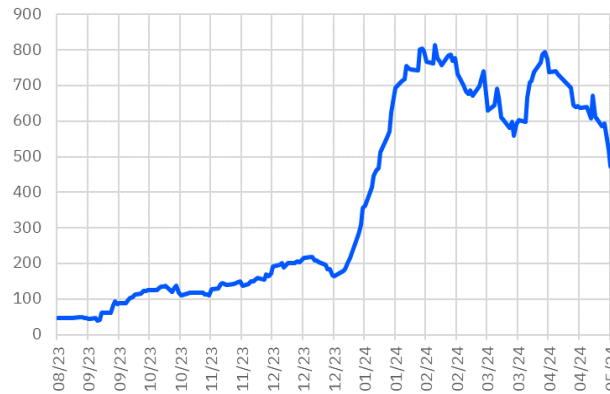
TRT180625T13 Faiz Getirisi (TÜFE'ye Endeksli)



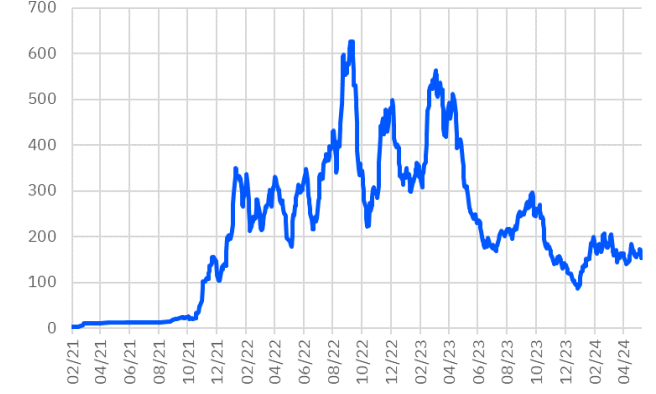
TRT011025T16 Aylık Ort. İşlem Hacmi - mln



TRT130733T17 Aylık Ort. İşlem Hacmi - mln



TRT180625T13 Aylık Ort. İşlem Hacmi - mln



*Kesin Alım-Satım Pazarı'nda, nominal tutarı 500.000 TL'nin altında kalan emirler Küçük Emirler Pazarı'nda işlem görür

Burada yer alan bilgiler Gedik Yatırım tarafından bilgilendirme amacıyla hazırlanmıştır. Yatırım bilgi, yorum ve tavsiyeleri yatırım danışmanlığı kapsamında değildir. Yatırım danışmanlığı hizmeti; aracı kurumlar, portföy yönetim şirketleri, mevduat kabul etmeyen bankalar ile müşteri arasında imzalanacak yatırım danışmanlığı sözleşmesi çerçevesinde sunulmaktadır. Burada yer alan yorum ve tavsiyeler, herhangi bir yatırım aracının alım satım önerisi ya da getiri vaadi olarak yorumlanmamalıdır. Bu görüşler mali durumunuz ile risk ve getiri tercihlerinize uygun olmayabilir ve sadece burada yer alan bilgilere dayanarak yatırım kararı verilmesi beklentilerinize uygun sonuçlar doğurmayabilir. Burada yer alan fiyatlar, veriler ve bilgilerin tam ve doğru olduğu garanti edilemez; içerik, haber verilmeksizin değiştirilebilir. Tüm veriler, Gedik Yatırım tarafından güvenilir olduğuna inanılan kaynaklardan alınmıştır. Bu kaynakların kullanılması nedeniyle ortaya çıkabilecek hatalardan Gedik Yatırım sorumlu değildir. Değerli yatırımcılarımız, takip ettiğiniz hisselerle ilişkin analiz ve dealing hizmetlerimiz için bize 24 saat aşağıdaki numaralardan ulaşabilirsiniz.