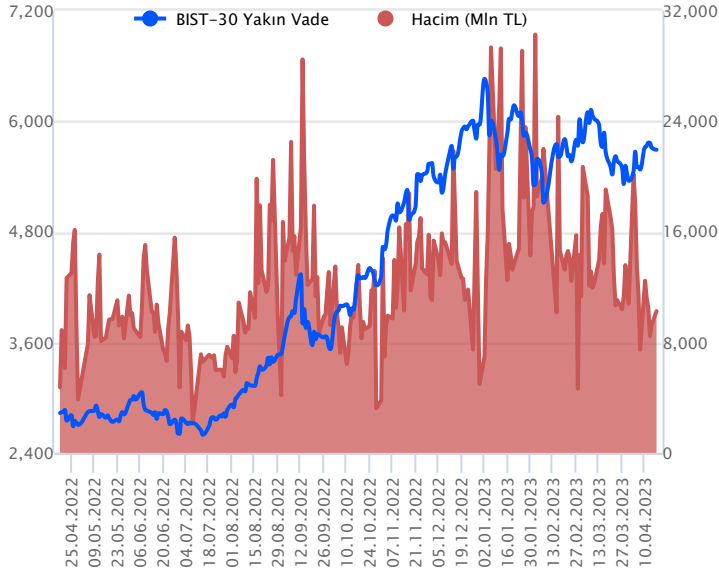


Sözleşme Kodu	Vade Ayı	Uzlaşma Fiyatı	Önceki Uzlaşma Fiyatı	Değişim	Değişim Puanı	Gün İçi Yüksek	Gün İçi Düşük	İşlem Miktarı	İşlem Hacim	Açık Pozisyon	Açık Pozisyon Değişimi	Vadeye Kalan Gün Sayısı	Takasbank Başlangıç Teminatı %
<b>ENDEKS KONTRATLARI</b>													
F_XU0300423	28.04.2023	5,688.00	5,693.75	-0.10 %	-5.75	5,764.75	5,647.25	179,616.00	10,251,394,042.50	266,691.00	-7,566.00	11	14
F_XU0300623	26.06.2023	6,143.00	6,093.00	0.82 %	50.00	6,194.00	6,057.25	16,077.00	988,749,032.50	62,852.00	13,410.00	70	14

## BIST 30 Yakın Vadeli Kontratı



Haftanın ilk işlem gününde ABD endekslerinde hafif alıcılı seyirlerde kapanışlar gerçekleşirken, Avrupa endeksleri ise karışık seyirlerde günü tamamladı. Nisan vadeli endeks sözleşmesi tarafında ise gün içi kararsız seyirler etkili olurken, çift yönlü fiyatlamaların kalıcılık sağlayamadığını söyleyebiliriz. Nisan vadeli endeks sözleşmesi dün 5.647,25 ile 5.764,75 seviyeleri arasında dalgalanarak günü %0,10'luk düşüşle 5.688,00 uzlaşma fiyatından tamamlandı. Akşam seansı kapanışı ise uzlaşma fiyatının hemen üzerinde 5.689,00 seviyesinden gerçekleşti. Bu sabah ABD vadeli yataya yakın seyirler izlerken, Avrupa endeksleri hafif alıcılı açılışlara işaret ediyor. Asya piyasalarında ise karışık seyirler hâkim. Bu görünümle birlikte sözleşmenin güne yataya yakın bir başlangıç yapabileceğini değerlendiriyoruz.

Sözleşmede 5.647 seviyesini destek olarak izliyoruz. Düşüşlerin 5.647 seviyesi altında kalıcılık sağlaması durumunda 5.585 ve 5.500 seviyelerinin gündeme gelebileceğini değerlendiriyoruz. Olası yükselişlerde ise 5.740 - 5.765 aralığını direnç olarak izleyeceğiz. Bu aralık üzerinde 5.840 - 5.850 aralığı direnç olup, devamı durumunda ise 5.906 ve 6.000 seviyelerinin gündeme gelebileceğini düşünüyoruz.

## Endeks - 30 Yakın Vade Aracı Kurum Dağılımı Günlük Değişim

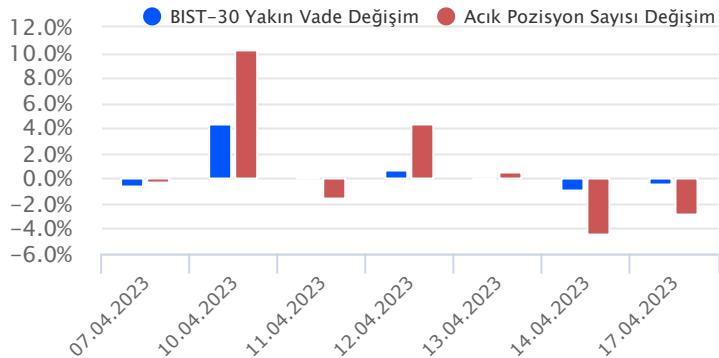
Long			Short		
Kurum	Net Lot	Pay (%)	Kurum	Net Lot	Pay (%)
Garanti BBVA	8.434	32	Yapı Kredi Yatırım	5.668	22
İş Yatırım	7.268	28	HSBC Yatırım	5.066	19
Tera Yatırım	4.493	17	Bank of America	4.917	19
QNB Finans Yatırım	1.938	7	Tacirler Yatırım	2.729	10
Teb Yatırım	1.041	4	Yatırım Finans	2.498	10
Diğer	3.003	12	Diğer	5.299	20

İlk 5 Kurum Alım Ağırlıklı

## Endeks - 30 Yakın Vade Aracı Kurum Dağılımı Tüm Vade

Long			Short		
Kurum	Net Lot	Pay (%)	Kurum	Net Lot	Pay (%)
Teb Yatırım	87.064	53	İş Yatırım	44.033	27
Yapı Kredi Yatırım	43.453	27	Tacirler Yatırım	38.847	24
Ziraat Yatırım	11.350	7	HSBC Yatırım	16.646	10
Deniz Yatırım	9.798	6	Bank of America	15.756	10
Yatırım Finans	1.964	1	QNB Finans Yatırım	9.949	6
Diğer	9.627	6	Diğer	37.985	23

İlk 5 Kurum Alım Ağırlıklı

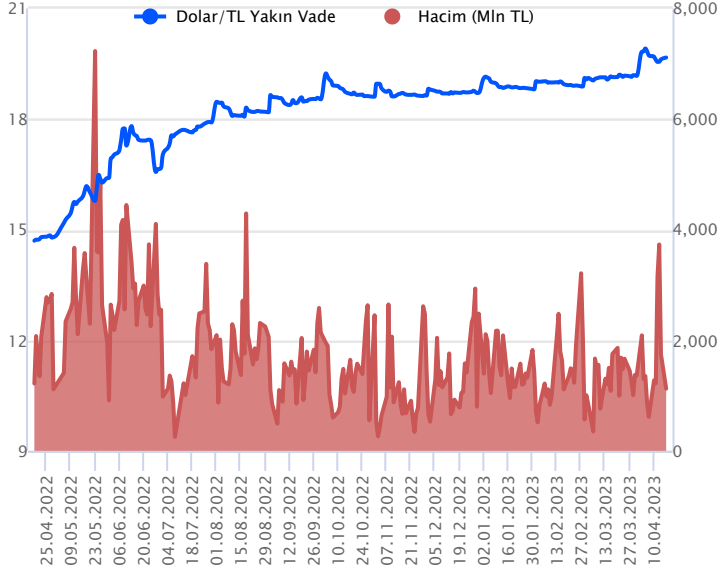


## Fiyat (%) Açık Pozisyon (%) Yorum

Artış	Artış	Yükselişin devamlılığı için sinyal olarak kabul edilebilir.
Artış	Azalış	Yükselişin desteklenmediğini gösterir.
Azalış	Artış	Düşüşlerin devamlılığı için sinyal olarak kabul edilebilir.
Azalış	Azalış	Düşüşlerin desteklenmediğini gösterir.

Sözleşme Kodu	Vade Ayı	Uzlaşma Fiyatı	Önceki Uzlaşma Fiyatı	Değişim	Değişim Puan	Gün İçi Yüksek	Gün İçi Düşük	İşlem Miktarı	İşlem Hacim	Açık Pozisyon	Açık Pozisyon Değişimi	Vadeye Kalan Gün Sayısı	Takasbank Başlangıç Teminatı %
<b>DÖVİZ KONTRATLARI</b>													
F_EURTRY0423	28.04.2023	21.5729	21.6430	-0.32 %	-0.07	21.6778	21.5581	1,934	41,867,955	8,568	-90	11	15
F_EURTRY0523	31.05.2023	22.7565	22.7325	0.11 %	0.02	22.9121	22.7360	383	8,744,674	1,177	285	44	15
F_EURUSD0423	28.04.2023	1.0934	1.1019	-0.77 %	-0.01	1.1016	1.0926	5,870	124,615,690	45,586	-1,607	11	4
F_EURUSD0523	31.05.2023	1.0954	1.1043	-0.81 %	-0.01	1.1033	1.0948	291	6,178,248	668	-46	44	4
F_USDTRY0423	28.04.2023	19.6734	19.6250	0.25 %	0.05	19.6880	19.6201	57,181	1,124,441,633	1,072,846	-20,268	11	14
F_USDTRY0523	31.05.2023	20.7114	20.5972	0.55 %	0.11	20.7906	20.6125	109,431	2,264,067,225	890,974	-70,888	44	14

## Dolar/TL Yakın Vadeli Kontratı



Nisan vadeli Dolar/TL sözleşmesi dün 19,6201 ile 19,6880 seviyeleri arasında dalgalanarak günü %0,25'lik yükselişle 19,6734 uzlaşma fiyatından tamamladı. Yurt içerisinde merkezi yönetim bütçe dengesi martta 47,22 milyar TL açık verirken, faiz dışı açık ise 2,15 milyar TL oldu. Böylece bu yılın ocak-mart dönemi toplam bütçe açığı 250,03 milyar TL'ye ulaştı. Konut satışları ise martta bir önceki yılın aynı ayına göre %21,4 oranında azalarak 105,476 adet olarak gerçekleşti. ABD tarafında New York Fed imalat endeksi nisanda 10,8 değerini alarak beklentilerin üzerinde açıklanırken, veri 2022 Temmuz ayından bu yana en yüksek değerini aldı. Yeni sipariş endeksindeki artış 47 puanla 25,1 seviyesine ulaşırken, sevkiyat endeksi ise 37 puan yükselerek 23,9 seviyesine yükseldi. ABD'den gelen veri sonrası dolar endeksinde artışlar yaşanırken, spot kura etkisi ise olmadı. Bugün ABD'de inşaat izinleri ve konut başlangıçları takip edilecek. Dolar/TL spot kuru, bu sabah saat 08:30 itibariyle 19,39'lu seviyelerde bulunuyor. Dolar endeksi ise 102,01 civarında seyrediyor. Bu bağlamda Nisan vadeli Dolar/TL sözleşmesinde bugün 19,70 – 19,75 ve 19,82 seviyeleri direnç olarak izlenebilir. Aşağıda ise 19,62 - 19,55 - 19,50 seviyeleri destek olarak takip edilebilir.

## Dolar/TL Yakın Vade Aracı Kurum Dağılımı Günlük Değişim

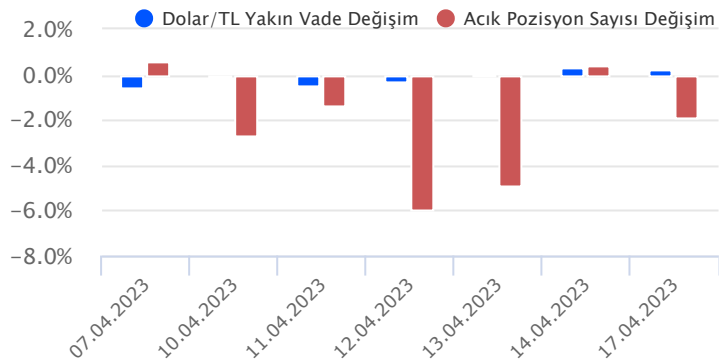
Long			Short		
Kurum	Net Lot	Pay (%)	Kurum	Net Lot	Pay (%)
Garanti BBVA	9.640	30	Deniz Yatırım	18.517	58
Yapı Kredi Yatırım	6.342	20	İş Bankası	3.368	11
Akbank	4.830	15	Meksa Yatırım	3.272	10
QNB Finans Yatırım	2.899	9	HSBC Yatırım	2.003	6
İş Yatırım	2.723	9	Alternatif Yatırım	2.000	6
Diğer	5.510	17	Diğer	2.784	9

İlk 5 Kurum Satım Ağırlıklı

## Dolar/TL Yakın Vade Aracı Kurum Dağılımı Tüm Vade

Long			Short		
Kurum	Net Lot	Pay (%)	Kurum	Net Lot	Pay (%)
İş Bankası	187.482	24	T.C. Merkez Bankası	201.885	26
Denizbank	102.640	13	Akbank	111.779	14
Yapı Kredi Yatırım	91.113	12	İş Yatırım	99.242	13
Yapı ve Kredi	53.677	7	Bank of America	96.178	12
Garanti Bankası	51.000	7	Finansbank	65.027	8
Diğer	288.614	37	Diğer	200.415	26

İlk 5 Kurum Satım Ağırlıklı

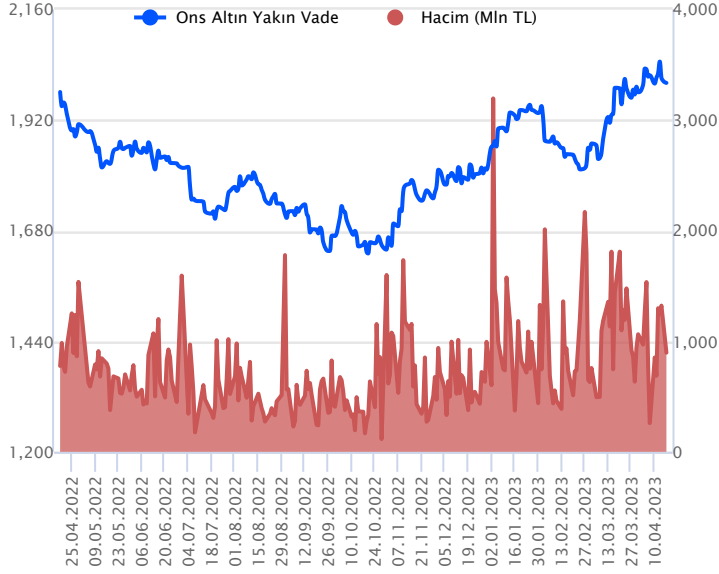


## Fiyat (%) Açık Pozisyon (%) Yorum

Artış	Artış	Yükselişin devamlılığı için sinyal olarak kabul edilebilir.
Artış	Azalış	Yükselişin desteklenmediğini gösterir.
Azalış	Artış	Düşüşlerin devamlılığı için sinyal olarak kabul edilebilir.
Azalış	Azalış	Düşüşlerin desteklenmediğini gösterir.

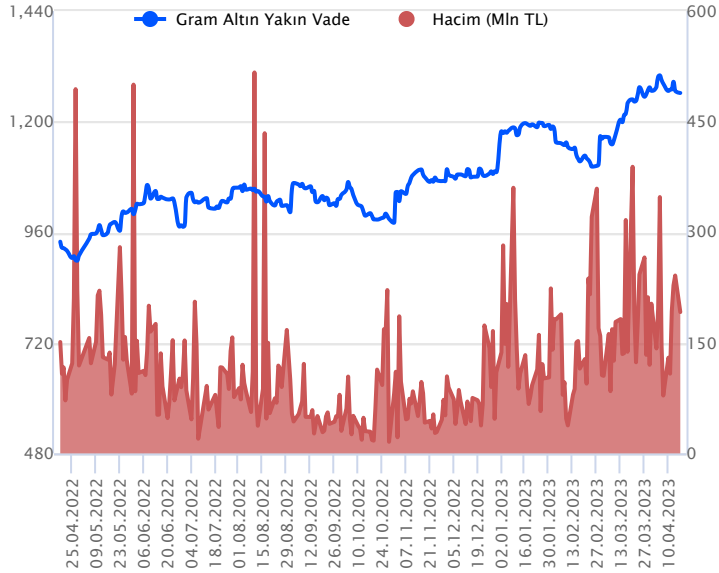
Sözleşme Kodu	Vade Ayı	Uzlaşma Fiyatı	Önceki Uzlaşma Fiyatı	Değişim	Değişim Puan	Gün İçi Yüksek	Gün İçi Düşük	İşlem Miktarı	İşlem Hacim	Açık Pozisyon	Açık Pozisyon Değişimi	Vadeye Kalan Gün Sayısı	Takasbank Başlangıç Teminatı %
<b>ALTIN KONTRATLARI</b>													
F_XAUTRYM0423	28.04.2023	1,261.760	1,266.500	-0.37 %	-4.74	1,278.900	1,258.220	150,862	191,628,450	1,032,572	-7,080	11	14
F_XAUTRYM0623	26.06.2023	1,405.040	1,401.150	0.28 %	3.89	1,422.920	1,399.950	81,992	115,920,740	556,650	27,736	70	14
F_XAUUSD0423	28.04.2023	1,993.300	2,004.000	-0.53 %	-10.70	2,021.500	1,987.500	23,096	896,313,969	91,660	-861	11	7
F_XAUUSD0623	26.06.2023	2,017.700	2,026.150	-0.42 %	-8.45	2,044.000	2,011.950	4,026	158,126,972	15,517	623	70	7

## ONS ALTIN Yakın Vadeli Kontratı



Nisan vadeli gram altın sözleşmesi dün 1987,50\$ ile 2021,50\$ arasında dalgalanarak, günü yüzde 0,53 düşüşle 1993,30\$ uzlaşma fiyatından kapattı. Spot piyasada saat 08:30 itibariyle ons altın 1993-2001\$ arasında işlem görüyor. Sözleşmede dün yükseliş yaşanmasına karşın gün sonunda sınırlı bir kayıp görüldü. Bu nedenle dünkü stratejimizi bugün için sürdürüyoruz. Sözleşme için 1995-2011\$ arasını nötr olarak değerlendirmeye devam ediyoruz. Sözleşmede 2011\$ direnç noktası olarak görülüyor. Bu direncin üzerinde kapanışların devamında yukarı yönlü pozisyonların artması beklenebilir. Sözleşme için 2011\$ direncinin üzerinde 1990\$ stop seviyesi eklenerek 2051\$ kar alımı için düşünülebilir. Geri çekilmelerde ise 1995\$ destek noktası olarak bulunuyor. Bu destek altı kapanışların devamında aşağı yönlü pozisyonların artması beklenebilir. Sözleşme için 1995\$ seviyesinin altında 2014\$ stop seviyesi olmak koşuluyla 1955\$ seviyesi değerlendirilebilir. Bu sabah dolar endeksi 102,00 çevresinde işlem görüyor. ABD'de açıklanacak veriler bulunuyor. Olası oynaklığa karşı yatırımcıların aktif bir kar al/zarar durdur seviyesi belirleyerek hareket etmeleri daha sağlıklı olabilir.

## GRAM ALTIN Yakın Vadeli Kontratı

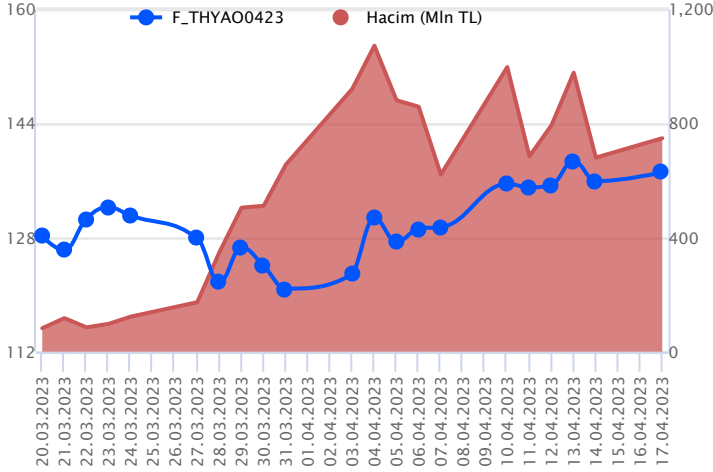


Nisan vadeli gram altın sözleşmesi dün 1258,22 TL ile 1278,90 TL arasında dalgalanarak, günü yüzde 0,37 düşüşle 1261,76 TL uzlaşma fiyatından kapattı. Spot piyasada saat 08:30 itibariyle gram altın 1245 TL seviyesinde işlem görüyor. Ons altın 1993-2001\$ arasında ve Dolar/TL kuru 19,37-19,42 TL aralığında bulunuyor. Sözleşme için 1264-1286 TL arasını nötr olarak değerlendirmeye devam ediyoruz. Sözleşmede 1264 TL destek noktası olarak görülüyor. Bu destek altı kapanışların devamında aşağı yönlü pozisyonların artması beklenebilir. Sözleşme için 1264 TL desteğinin altında 1276 TL stop seviyesi belirlenerek 1238 TL seviyesi değerlendirilebilir. Yukarıda 1286 TL direnç noktası olarak bulunuyor. Bu direncin üzerinde kapanışların devamında ise yukarı yönlü pozisyonların artması sağlanabilir. Sözleşmede 1273 TL stop loss olmak koşuluyla 1311 TL kar alımı için düşünülebilir. Bugün ABD'de açıklanacak veriler var ancak fiyatlamalar üzerinde etkisi sınırlı kalabilir. Olası oynaklığa karşı yatırımcıların aktif bir kar al/zarar durdur seviyesi belirleyerek hareket etmeleri daha sağlıklı olabilir.

Sözleşme	Vade Ayı	Son Uzlaşma	Önceki Uzlaşma	Değişim %	Günün Düşüğü	Günün Yükselişi	İşlem Adedi	İşlem Hacmi
<b>PAY VADELİ SÖZLEŞMELERİNDE EN FAZLA İŞLEM GÖRENLER</b>								
F_THYAO0423	28.04.2023	137.300	135.930	1.0 %	134.400	137.690	54,987	748,269,682
F_KOZAL0423N1	28.04.2023	24.910	22.650	10.0 %	22.990	24.910	11,986	605,176,257
F_AKBNK0423	28.04.2023	18.070	17.770	1.7 %	17.740	18.190	296,897	535,648,318

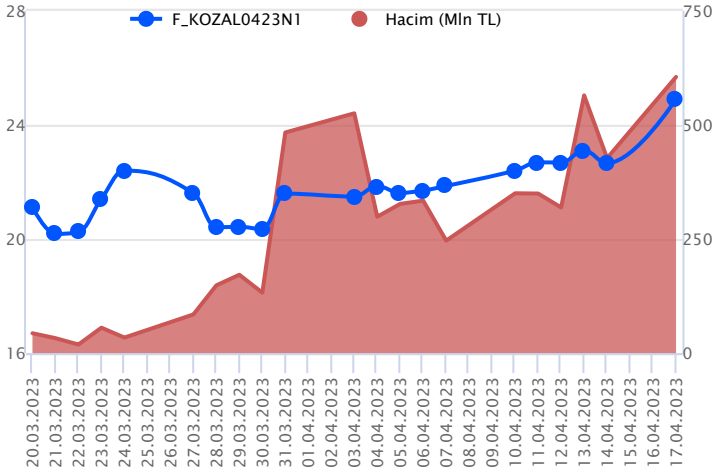
Pay vadeli sözleşmeleri, düşük teminatlarla yüksek tutarlı pozisyonlar almayı mümkün kılar. Pay vadeli sözleşmeleri ile ilgili daha detaylı bilgi almak için Gedik Yatırım VİOP Departmanı ile iletişime geçebilirsiniz.

### F\_THYAO0423 Vadeli Kontratı



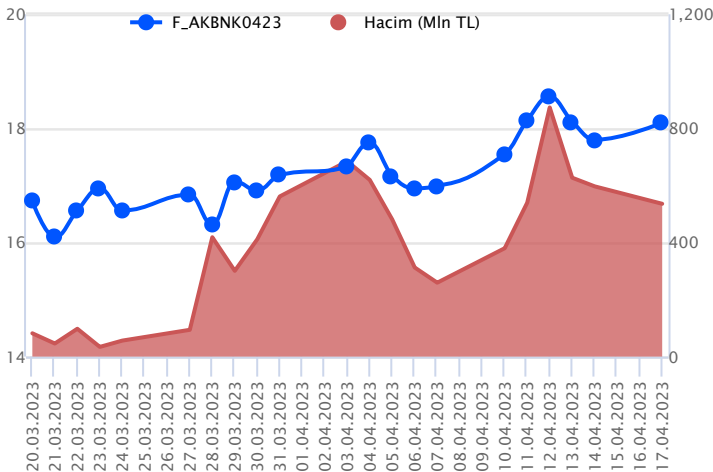
Borsa İstanbul'da haftanın ilk işlem günü volatil seyir kaydedilirken, Nisan vadeli THYAO sözleşmesinde alıcılı seyir takip edildi. Sözleşmede fiyatlamaya 134,40 TL – 137,69 TL seviyeleri arasında dalgalanarak günü 137,30 TL uzlaşma fiyatından %1'lik kazançla günü tamamladı. Ortalamaların bulunduğu bölge fiyatlamasının yaşandığı sözleşmede trend dönüş çizgisinin bulunduğu 137,40 TL üzeri saatlik kapanışlar pozitif seyrin devamlılığı açısından kritik öneme sahip bulunuyor. Pozitif seyrin devamında sırasıyla 137,94 TL - 138,63 TL ve 139,80 TL takip edilecek direnç seviyeleridir. Risk iştahındaki volatiliteye bağlı kar realizasyonlarının etkili olması durumunda dünün dip seviyesinin bulunduğu 134,40 TL ve 50 günlük ortalamasının bulunduğu 133,46 TL seviyeleri takip edilecektir. 133,46 TL desteğinin altında 132,22 TL seviyesi gündeme gelecektir. Volatiliteye karşı her iki yönlü stratejilerde alınacak pozisyonlarda temkinli olunması aktif bir stop loss stratejisine bağlı kalınması faydalı olacaktır.

### F\_KOZAL0423N1 Vadeli Kontratı



Yargıtay'ın nihai kararına göre, Koza İpek Holding ve aynı grupta yer alan şirketlerin borsadaki yatırımcıların hakları korunmak kaydıyla Hazine'ye geçtiğine yönelik haber akışı sonrasında grup hisselerinde dün sert yükselişler ve tavan fiyatlamalar etkili oldu. Nisan vadeli KOZAL pay sözleşmesi gün içerisinde 22,99 – 24,91 TL aralığında hareket ederek günü %10,0 oranında yükselişle 24,91 TL uzlaşma fiyatından tamamladı. Haber akışının etkisiyle sert yükselişlerin yaşandığı KOZAL cephesinde yükseliş eğiliminin nereye kadar devam edeceğini tahmin etmek mümkün değildir. Haber etkisiyle tavan fiyatlamasının yaşandığı KOZAL hissesi ve pay sözleşmelerinde teknik analiz sağlıklı sonuçlar ortaya koymayacaktır. Sert yükselişler sonrasında olası düzeltmeler de sert gerçekleşebilir. Bu nedenle kaldıraçlı işlemlerin yapıldığı pay sözleşmelerinde ekstra dikkatli olunması önem taşımaktadır.

### F\_AKBNK0423 Vadeli Kontratı



Geçen haftanın ilk yarısında yurt içindeki toparlanma eğiliminin katkısıyla yükselişlerin yaşandığı bankacılık sektöründe haftanın ikinci yarısında yeniden satıcılı bir fiyatlamaya öne çıktı. Yeni haftanın ilk işlem gününde ise bankacılık sektöründe dalgalı bir seyirle birlikte toparlanma çabası kaydedildi. Nisan vadeli AKBNK pay sözleşmesi gün içerisinde 17,74 – 18,19 TL aralığında hareket ederek günü %1,7 oranında değer kazanımıyla 18,07 TL uzlaşma fiyatından tamamladı. Sözleşmede yukarı yönlü seyrin devamında 18,19 – 18,28 ve 18,38 TL seviyeleri kısa vadeli direnç noktalarıdır. 18,38 TL üzerinde ise 18,50 – 18,68 – 18,75 ve 18,95 TL seviyeleri direnç konumunda bulunmaktadır. Sözleşmede yeniden satışların yaşanması halinde ise 18,00 ve 17,88 TL kısa vadeli destek noktaları olup, bu seviyeler altında 17,74 – 17,49 – 50 günlük üssel ortalama (17,18) ve 16,85 TL seviyeleri destek olarak takip edilebilir.

## Dayanak Varlıkların Teknik Gösterge Görünümleri

## 20 Gün Ortalama/Fiyat Kesişmesi (YUKARI)

HEKTS  
PETKM

## 20 Gün Ortalama/Fiyat Kesişmesi (AŞAĞI)

PGSUS  
DOHOL  
ENJSA  
FROTO  
ODAS

## Güç Göstergeleri Olumlu

KOZAA  
USD/TRY  
XAU/TRY  
TOASO  
CNH/TRY

## Güç Göstergeleri Zayıf

RUB/TRY  
EREGL  
VESTL  
KRDMD  
OYAKC

RSI ve Momentum göstergelerine göre olumlu olanlar

## 50 Gün Ortalama/Fiyat Kesişmesi (YUKARI)

Bu şartları sağlayan dayanak varlık bulunmamaktadır.

## 50 Gün Ortalama/Fiyat Kesişmesi (AŞAĞI)

ENJSA  
SKBNK  
ARCLK  
ENKAI

## MACD

ARCLK ZAYIF SAT  
GBP/USD ZAYIF SAT

## Göstergeleri Dipte Olanlar

AEFES  
TUPRS  
KRDMD  
RUB/TRY  
OYAKC

CCI, RSI, Stochastics, Williams' %R , MFI ve DX göstergelerinin ortalaması en düşük olanlar

## 20/50 Gün Ortalama Kesişmesi (YUKARI)

Bu şartları sağlayan dayanak varlık bulunmamaktadır.

## 20/50 Gün Ortalama Kesişmesi (AŞAĞI)

Bu şartları sağlayan dayanak varlık bulunmamaktadır.

## Para Girişi Olan Dayanak Varlıklar

	Kapanış	İşlem Hacmi (Mln TL)
HALKB	11.55	762.03165
AKSEN	33.24	666.00436

## Para Çıkışı Olan Dayanak Varlıklar

	Kapanış	İşlem Hacmi (Mln TL)
Bu şartları sağlayan dayanak varlık bulunmamaktadır.		

## Yüksek Hacimliler

	İşlem Hacmi (Mln TL)
XU030	34,156.02
XSD25	18,138.32
X10XB	16,715.03
XLBNK	6,442.11
THYAO	4,188.48

## Dayanak Varlıkların Teknik Gösterge Konumları

Kod	5 Günlük H.O	10 Günlük H.O	20 Günlük H.O	50 Günlük H.O	RSI	StochS	MACD	CCI
AEFES	SATIM	SATIM	SATIM	ALIM	SATIM	ALIM	SATIM	SATIM
AKBNK	ALIM	ALIM	ALIM	ALIM	ALIM	ALIM	ALIM	SATIM
AKSEN	ALIM	ALIM	ALIM	SATIM	ALIM	ALIM	ALIM	ALIM
ALARK	SATIM	SATIM	SATIM	SATIM	SATIM	ALIM	ALIM	SATIM
ARCLK	SATIM	SATIM	SATIM	SATIM	SATIM	ALIM	SATIM	SATIM
ASELS	SATIM	SATIM	SATIM	SATIM	SATIM	ALIM	ALIM	SATIM
BIMAS	ALIM	ALIM	ALIM	ALIM	SATIM	ALIM	ALIM	SATIM
CNH/TRY	ALIM	ALIM	ALIM	ALIM	ALIM	ALIM	ALIM	ALIM
DOHOL	SATIM	SATIM	SATIM	ALIM	SATIM	ALIM	ALIM	SATIM
ECILC	SATIM	ALIM	ALIM	ALIM	SATIM	ALIM	ALIM	SATIM
EKGYO	SATIM	ALIM	ALIM	SATIM	SATIM	ALIM	ALIM	SATIM
ENJSA	SATIM	SATIM	SATIM	SATIM	SATIM	ALIM	ALIM	SATIM
ENKAI	SATIM	SATIM	SATIM	SATIM	SATIM	ALIM	ALIM	SATIM
EREGL	SATIM	SATIM	SATIM	SATIM	SATIM	ALIM	ALIM	SATIM
EUR/TRY	SATIM	ALIM	ALIM	ALIM	SATIM	ALIM	ALIM	SATIM
EUR/USD	SATIM	SATIM	ALIM	ALIM	SATIM	ALIM	ALIM	SATIM
FROTO	SATIM	SATIM	SATIM	ALIM	SATIM	ALIM	SATIM	SATIM
GARAN	ALIM	ALIM	ALIM	ALIM	SATIM	ALIM	ALIM	SATIM
GBP/USD	SATIM	SATIM	ALIM	ALIM	SATIM	ALIM	SATIM	SATIM
GUBRF	ALIM	ALIM	ALIM	ALIM	ALIM	ALIM	ALIM	SATIM
HALKB	ALIM	ALIM	ALIM	ALIM	ALIM	ALIM	ALIM	ALIM
HEKTS	ALIM	ALIM	ALIM	SATIM	ALIM	ALIM	ALIM	SATIM
ISCTR	SATIM	SATIM	SATIM	ALIM	SATIM	ALIM	SATIM	SATIM
ISGYO	ALIM	ALIM	ALIM	ALIM	ALIM	ALIM	ALIM	SATIM
KARSN	ALIM	ALIM	ALIM	ALIM	ALIM	ALIM	ALIM	SATIM
KCHOL	SATIM	SATIM	ALIM	ALIM	SATIM	ALIM	ALIM	SATIM
KOZAA	ALIM	ALIM	ALIM	ALIM	ALIM	ALIM	ALIM	ALIM
KOZAL	ALIM	ALIM	ALIM	ALIM	ALIM	ALIM	ALIM	ALIM
KRDMD	SATIM	SATIM	SATIM	SATIM	SATIM	ALIM	ALIM	SATIM
MGROS	SATIM	ALIM	ALIM	ALIM	SATIM	ALIM	ALIM	SATIM
ODAS	SATIM	SATIM	SATIM	SATIM	SATIM	ALIM	ALIM	SATIM
OYAKC	SATIM	SATIM	SATIM	SATIM	SATIM	ALIM	SATIM	SATIM
PETKM	ALIM	ALIM	ALIM	SATIM	ALIM	ALIM	ALIM	SATIM
PGSUS	SATIM	SATIM	SATIM	ALIM	SATIM	ALIM	ALIM	SATIM
RUB/TRY	ALIM	SATIM	SATIM	SATIM	ALIM	SATIM	SATIM	ALIM
SAHOL	SATIM	ALIM	ALIM	ALIM	SATIM	ALIM	ALIM	SATIM
SASA	SATIM	ALIM	ALIM	ALIM	SATIM	ALIM	ALIM	SATIM
SISE	SATIM	SATIM	SATIM	SATIM	SATIM	ALIM	ALIM	SATIM
SKBNK	SATIM	SATIM	ALIM	SATIM	SATIM	ALIM	ALIM	SATIM
SOKM	ALIM	ALIM	ALIM	ALIM	SATIM	ALIM	ALIM	SATIM
TAVHL	ALIM	ALIM	ALIM	ALIM	SATIM	ALIM	ALIM	SATIM
TCELL	ALIM	ALIM	ALIM	ALIM	ALIM	ALIM	ALIM	ALIM
THYAO	ALIM	ALIM	ALIM	ALIM	ALIM	ALIM	ALIM	SATIM
TKFEN	SATIM	SATIM	SATIM	SATIM	SATIM	ALIM	ALIM	SATIM
TOASO	ALIM	ALIM	ALIM	ALIM	ALIM	SATIM	ALIM	SATIM
TSKB	SATIM	SATIM	SATIM	SATIM	SATIM	ALIM	ALIM	SATIM
TTKOM	ALIM	ALIM	ALIM	ALIM	SATIM	ALIM	ALIM	SATIM
TUPRS	SATIM	SATIM	SATIM	SATIM	SATIM	ALIM	SATIM	SATIM
USD/TRY	ALIM	ALIM	ALIM	ALIM	ALIM	SATIM	ALIM	ALIM
VAKBN	ALIM	ALIM	ALIM	SATIM	ALIM	ALIM	ALIM	SATIM
VESTL	SATIM	SATIM	SATIM	SATIM	SATIM	ALIM	ALIM	SATIM
X10XB	SATIM	SATIM	SATIM	SATIM	SATIM	ALIM	ALIM	SATIM
XAU/TRY	ALIM	ALIM	ALIM	ALIM	ALIM	ALIM	ALIM	ALIM
XAU/USD	SATIM	SATIM	ALIM	ALIM	SATIM	ALIM	SATIM	SATIM
XLBNK	SATIM	SATIM	SATIM	ALIM	SATIM	ALIM	SATIM	SATIM
XSD25	SATIM	ALIM	ALIM	ALIM	SATIM	ALIM	ALIM	SATIM
XU030	SATIM	ALIM	ALIM	ALIM	SATIM	ALIM	ALIM	SATIM
YKBNK	SATIM	ALIM	ALIM	ALIM	SATIM	ALIM	ALIM	SATIM

Kod	Destek 3	Destek 2	Destek 1	Kapanış	Pivot	Direnç 1	Direnç 2	Direnç 3
	<b>DESTEKLER</b>			<b>DİRENÇLER</b>				
F_AEFES0423	61.13	61.76	62.43	<b>63.09</b>	<b>63.06</b>	63.73	64.36	65.03
F_AEFES0523	60.65	61.47	62.14	<b>62.81</b>	<b>62.96</b>	63.63	64.45	65.12
F_AKBNK0423	17.38	17.56	17.83	<b>18.10</b>	<b>18.01</b>	18.28	18.46	18.73
F_AKBNK0523	17.93	18.09	18.39	<b>18.68</b>	<b>18.55</b>	18.85	19.01	19.31
F_AKSEN0423	29.64	30.65	32.18	<b>33.71</b>	<b>33.19</b>	34.72	35.73	37.26
F_AKSEN0523	29.41	30.61	32.26	<b>33.92</b>	<b>33.46</b>	35.11	36.31	37.96
F_ALARK0423	68.21	69.48	70.27	<b>71.07</b>	<b>71.54</b>	72.33	73.60	74.39
F_ALARK0523	71.44	72.27	72.89	<b>73.51</b>	<b>73.72</b>	74.34	75.17	75.79
F_ARCLK0423	114.71	117.24	118.72	<b>120.19</b>	<b>121.25</b>	122.73	125.26	126.74
F_ARCLK0523	120.23	122.03	123.15	<b>124.28</b>	<b>124.95</b>	126.07	127.87	128.99
F_ASELS0423	50.63	51.58	52.21	<b>52.85</b>	<b>53.16</b>	53.79	54.74	55.37
F_ASELS0523	52.48	53.37	53.91	<b>54.44</b>	<b>54.80</b>	55.34	56.23	56.77
F_BIMAS0423	156.23	159.61	161.56	<b>163.50</b>	<b>164.94</b>	166.89	170.27	172.22
F_BIMAS0523	163.68	166.01	167.52	<b>169.02</b>	<b>169.85</b>	171.36	173.69	175.20
F_CNHTRY0423	2.84	2.85	2.85	<b>2.86</b>	<b>2.86</b>	2.86	2.87	2.87
F_CNHTRY0523	3.02	3.03	3.03	<b>3.03</b>	<b>3.03</b>	3.03	3.03	3.03
F_DOHOL0423	9.13	9.30	9.42	<b>9.55</b>	<b>9.59</b>	9.71	9.88	10.00
F_DOHOL0523	9.36	9.53	9.64	<b>9.75</b>	<b>9.81</b>	9.92	10.09	10.20
F_ECILC0423	29.40	29.98	30.33	<b>30.67</b>	<b>30.91</b>	31.26	31.84	32.19
F_ECILC0523	30.61	31.06	31.35	<b>31.65</b>	<b>31.80</b>	32.09	32.54	32.83
F_EKGYO0423	6.67	6.77	6.82	<b>6.88</b>	<b>6.92</b>	6.97	7.07	7.12
F_EKGYO0523	6.89	6.97	7.04	<b>7.11</b>	<b>7.12</b>	7.19	7.27	7.34
F_ENJSA0423	27.81	28.30	28.60	<b>28.89</b>	<b>29.09</b>	29.39	29.88	30.18
F_ENJSA0523	28.57	29.07	29.31	<b>29.56</b>	<b>29.81</b>	30.05	30.55	30.79
F_ENKAI0423	27.32	28.59	29.26	<b>29.94</b>	<b>30.53</b>	31.20	32.47	33.14
F_ENKAI0523	28.60	29.75	30.35	<b>30.95</b>	<b>31.50</b>	32.10	33.25	33.85
F_EREGL0423	34.64	35.08	35.35	<b>35.63</b>	<b>35.79</b>	36.06	36.50	36.77
F_EREGL0523	35.76	36.22	36.49	<b>36.76</b>	<b>36.95</b>	37.22	37.68	37.95
F_EURTRY0423	21.41	21.49	21.53	<b>21.58</b>	<b>21.60</b>	21.65	21.72	21.77
F_EURTRY0523	22.52	22.63	22.70	<b>22.76</b>	<b>22.80</b>	22.87	22.98	23.05
F_EURUSD0423	1.08	1.09	1.09	<b>1.09</b>	<b>1.10</b>	1.10	1.10	1.11
F_EURUSD0523	1.08	1.09	1.09	<b>1.10</b>	<b>1.10</b>	1.10	1.11	1.11
F_FROTO0423	581.17	590.83	595.67	<b>600.50</b>	<b>605.33</b>	610.17	619.83	624.67
F_FROTO0523	604.46	611.98	615.74	<b>619.50</b>	<b>623.26</b>	627.02	634.54	638.30
F_GARAN0423	26.71	27.07	27.39	<b>27.72</b>	<b>27.75</b>	28.07	28.43	28.75
F_GARAN0523	27.70	27.99	28.28	<b>28.57</b>	<b>28.57</b>	28.86	29.15	29.44
F_GBPUSD0423	1.22	1.23	1.23	<b>1.24</b>	<b>1.24</b>	1.25	1.25	1.26
F_GBPUSD0523	1.24	1.24	1.24	<b>1.24</b>	<b>1.24</b>	1.24	1.24	1.24
F_GUBRF0423	212.91	219.94	226.87	<b>233.80</b>	<b>233.90</b>	240.83	247.86	254.79
F_GUBRF0523	220.26	227.10	234.22	<b>241.33</b>	<b>241.06</b>	248.18	255.02	262.14
F_HALKB0423	10.87	11.20	11.44	<b>11.68</b>	<b>11.77</b>	12.01	12.34	12.58
F_HALKB0523	11.16	11.51	11.78	<b>12.06</b>	<b>12.13</b>	12.40	12.75	13.02
F_HEKTS0423	26.18	27.30	28.41	<b>29.53</b>	<b>29.53</b>	30.64	31.76	32.87
F_HEKTS0523	26.80	27.94	29.20	<b>30.45</b>	<b>30.34</b>	31.60	32.74	34.00
F_ISCTR0423	11.78	11.95	12.06	<b>12.16</b>	<b>12.23</b>	12.34	12.51	12.62
F_ISCTR0523	12.19	12.36	12.46	<b>12.57</b>	<b>12.63</b>	12.73	12.90	13.00
F_ISGYO0423	9.80	10.02	10.13	<b>10.25</b>	<b>10.35</b>	10.46	10.68	10.79
F_ISGYO0523	10.25	10.41	10.50	<b>10.58</b>	<b>10.66</b>	10.75	10.91	11.00
F_KARSN0423	8.70	8.92	9.04	<b>9.17</b>	<b>9.26</b>	9.38	9.60	9.72
F_KARSN0523	9.03	9.21	9.32	<b>9.42</b>	<b>9.50</b>	9.61	9.79	9.90
F_KCHOL0423	77.71	78.79	79.54	<b>80.30</b>	<b>80.62</b>	81.37	82.45	83.20
F_KCHOL0523	80.09	81.27	82.22	<b>83.16</b>	<b>83.40</b>	84.35	85.53	86.48
F_KOZAA0423	43.74	45.04	47.64	<b>50.24</b>	<b>48.94</b>	51.54	52.84	55.44
F_KOZAA0523	45.93	47.09	49.41	<b>51.73</b>	<b>50.57</b>	52.89	54.05	56.37
F_KOZAL0423N1	21.71	22.35	23.63	<b>24.91</b>	<b>24.27</b>	25.55	26.19	27.47
F_KOZAL0523	22.29	22.94	24.24	<b>25.54</b>	<b>24.89</b>	26.19	26.84	28.14
F_KRDMD0423	17.71	18.11	18.35	<b>18.58</b>	<b>18.75</b>	18.99	19.39	19.63
F_KRDMD0523	18.46	18.80	18.99	<b>19.18</b>	<b>19.33</b>	19.52	19.86	20.05
F_MGROS0423	174.17	177.92	180.09	<b>182.25</b>	<b>183.84</b>	186.01	189.76	191.93
F_MGROS0523	176.77	180.28	182.12	<b>183.95</b>	<b>185.63</b>	187.47	190.98	192.82
F_ODAS0423	6.68	6.80	6.87	<b>6.94</b>	<b>6.99</b>	7.06	7.18	7.25
F_ODAS0523	6.92	7.03	7.09	<b>7.15</b>	<b>7.20</b>	7.26	7.37	7.43
F_OYAKC0423	32.27	32.80	33.19	<b>33.58</b>	<b>33.72</b>	34.11	34.64	35.03
F_OYAKC0523	31.41	32.29	33.41	<b>34.54</b>	<b>34.29</b>	35.41	36.29	37.41
F_PETKM0423	14.31	14.53	14.80	<b>15.08</b>	<b>15.02</b>	15.29	15.51	15.78
F_PETKM0523	14.76	14.97	15.24	<b>15.52</b>	<b>15.45</b>	15.72	15.93	16.20

Kod	Destek 3	Destek 2	Destek 1	Kapanış	Pivot	Direnç 1	Direnç 2	Direnç 3
<b>DESTEKLER</b>				<b>DİRENÇLER</b>				
F_PGSUS0423	473.05	482.87	489.58	<b>496.28</b>	<b>499.40</b>	506.11	515.93	522.64
F_PGSUS0523	492.19	500.18	505.91	<b>511.65</b>	<b>513.90</b>	519.63	527.62	533.35
F_RUBTRY0423	0.28	0.28	0.28	<b>0.28</b>	<b>0.28</b>	0.28	0.28	0.28
F_SAHOL0423	39.68	40.26	40.61	<b>40.95</b>	<b>41.19</b>	41.54	42.12	42.47
F_SAHOL0523	41.31	41.74	42.06	<b>42.39</b>	<b>42.49</b>	42.81	43.24	43.56
F_SASA0423	102.92	105.70	107.25	<b>108.80</b>	<b>110.03</b>	111.58	114.36	115.91
F_SASA0523	107.01	109.50	111.43	<b>113.35</b>	<b>113.92</b>	115.85	118.34	120.27
F_SISE0423	42.26	42.94	43.40	<b>43.87</b>	<b>44.08</b>	44.54	45.22	45.68
F_SISE0523	43.04	43.66	44.14	<b>44.61</b>	<b>44.76</b>	45.24	45.86	46.34
F_SKBNK0423	2.35	2.41	2.44	<b>2.48</b>	<b>2.50</b>	2.53	2.59	2.62
F_SKBNK0523	2.44	2.49	2.51	<b>2.54</b>	<b>2.56</b>	2.58	2.63	2.65
F_SOKM0423	28.51	29.63	30.20	<b>30.77</b>	<b>31.32</b>	31.89	33.01	33.58
F_SOKM0523	29.82	30.71	31.27	<b>31.82</b>	<b>32.16</b>	32.72	33.61	34.17
F_TAVHL0423	80.89	82.10	82.99	<b>83.89</b>	<b>84.20</b>	85.09	86.30	87.19
F_TAVHL0523	83.51	84.46	85.70	<b>86.95</b>	<b>86.65</b>	87.89	88.84	90.08
F_TCELL0423	35.87	36.38	36.98	<b>37.57</b>	<b>37.49</b>	38.09	38.60	39.20
F_TCELL0523	36.87	37.43	38.07	<b>38.70</b>	<b>38.63</b>	39.27	39.83	40.47
F_THYAO0423	131.83	133.12	135.12	<b>137.13</b>	<b>136.41</b>	138.41	139.70	141.70
F_THYAO0523	135.54	136.85	139.18	<b>141.50</b>	<b>140.49</b>	142.82	144.13	146.46
F_TKFEN0423	33.09	33.81	34.28	<b>34.75</b>	<b>35.00</b>	35.47	36.19	36.66
F_TKFEN0523	33.01	33.64	34.04	<b>34.44</b>	<b>34.67</b>	35.07	35.70	36.10
F_TOASO0423	209.25	211.90	214.08	<b>216.25</b>	<b>216.73</b>	218.91	221.56	223.74
F_TOASO0523	213.68	217.04	218.87	<b>220.70</b>	<b>222.23</b>	224.06	227.42	229.25
F_TSKB0423	4.05	4.13	4.17	<b>4.22</b>	<b>4.25</b>	4.29	4.37	4.41
F_TSKB0523	4.16	4.23	4.28	<b>4.32</b>	<b>4.35</b>	4.40	4.47	4.52
F_TTKOM0423	18.53	18.87	19.10	<b>19.32</b>	<b>19.44</b>	19.67	20.01	20.24
F_TTKOM0523	19.20	19.51	19.72	<b>19.93</b>	<b>20.03</b>	20.24	20.55	20.76
F_TUPRS0423N1	71.91	73.61	74.58	<b>75.56</b>	<b>76.28</b>	77.25	78.95	79.92
F_TUPRS0523N1	75.22	76.41	77.41	<b>78.40</b>	<b>78.60</b>	79.60	80.79	81.79
F_USDTRY0423	19.56	19.59	19.63	<b>19.67</b>	<b>19.66</b>	19.70	19.73	19.77
F_USDTRY0523	20.44	20.53	20.62	<b>20.72</b>	<b>20.71</b>	20.80	20.88	20.98
F_VAKBN0423	9.19	9.33	9.42	<b>9.51</b>	<b>9.56</b>	9.65	9.79	9.88
F_VAKBN0523	9.42	9.57	9.65	<b>9.73</b>	<b>9.80</b>	9.88	10.03	10.11
F_VESTL0423	46.56	47.63	48.20	<b>48.77</b>	<b>49.27</b>	49.84	50.91	51.48
F_VESTL0523	47.91	48.94	49.64	<b>50.35</b>	<b>50.67</b>	51.37	52.40	53.10
F_X10XB0423	6,832.92	6,879.58	6,912.92	<b>6,946.25</b>	<b>6,959.58</b>	6,992.92	7,039.58	7,072.92
F_X10XB0623	7,182.75	7,242.25	7,288.50	<b>7,334.75</b>	<b>7,348.00</b>	7,394.25	7,453.75	7,500.00
F_XAUTRYM0423	1,233.27	1,245.75	1,253.95	<b>1,262.16</b>	<b>1,266.43</b>	1,274.63	1,287.11	1,295.31
F_XAUTRYM0623	1,374.02	1,386.99	1,396.99	<b>1,407.00</b>	<b>1,409.96</b>	1,419.96	1,432.93	1,442.93
F_XAUUSD0423	1,950.93	1,969.22	1,984.93	<b>2,000.65</b>	<b>2,003.22</b>	2,018.93	2,037.22	2,052.93
F_XAUUSD0623	1,975.85	1,993.90	2,007.90	<b>2,021.90</b>	<b>2,025.95</b>	2,039.95	2,058.00	2,072.00
F_XLBNK0423	4,058.92	4,095.83	4,121.67	<b>4,147.50</b>	<b>4,158.58</b>	4,184.42	4,221.33	4,247.17
F_XLBNK0623	4,280.33	4,313.67	4,330.33	<b>4,347.00</b>	<b>4,363.67</b>	4,380.33	4,413.67	4,430.33
F_XSD250423	4,345.08	5,006.17	5,603.08	<b>6,200.00</b>	<b>6,264.17</b>	6,861.08	7,522.17	8,119.08
F_XU0300423	5,518.42	5,582.83	5,635.92	<b>5,689.00</b>	<b>5,700.33</b>	5,753.42	5,817.83	5,870.92
F_XU0300623	5,930.08	5,993.67	6,066.83	<b>6,140.00</b>	<b>6,130.42</b>	6,203.58	6,267.17	6,340.33
F_YKBNK0423	9.97	10.10	10.20	<b>10.29</b>	<b>10.33</b>	10.43	10.56	10.66
F_YKBNK0523	10.35	10.46	10.55	<b>10.63</b>	<b>10.66</b>	10.75	10.86	10.95



Sözleşme Kodu	Vade Ayı	Uzlaşma Fiyatı	Önceki Uzlaşma Fiyatı	Değişim	Değişim Puan	Gün İçi Yüksek	Gün İçi Düşük	İşlem Miktarı	İşlem Hacim	Açık Pozisyon	Açık Pozisyon Değişimi	Vadeye Kalan Gün Sayısı	Takasbank Başlangıç Teminatı %
<b>ENDEKS KONTRATLARI</b>													
F_XU0300423	28.04.2023	5,688.00	5,693.75	-0.10 %	-5.75	5,764.75	5,647.25	179,616.00	10,251,394,042.50	266,691.00	-7,566.00	11	14
F_XU0300623	26.06.2023	6,143.00	6,093.00	0.82 %	50.00	6,194.00	6,057.25	16,077.00	988,749,032.50	62,852.00	13,410.00	70	14
F_XU0300823	31.08.2023	6,523.50	6,445.50	1.21 %	78.00	6,560.00	6,391.75	114.00	7,432,672.50	492.00	29.00	136	14
F_XU0301223	29.12.2023	7,421.25	7,368.50	0.72 %	52.75	7,450.00	7,332.00	22.00	1,629,005.00	926.00	0.00	256	14
<b>DÖVİZ KONTRATLARI</b>													
F_CNHTRY0423	28.04.2023	2,8619	2,8619	0.00 %	0.00	2,8669	2,8568	10	286,185	4	0	11	15
F_CNHTRY0523	31.05.2023	3,0272	3,0250	0.07 %	0.00	3,0282	3,0259	22	665,974	7	2	44	15
F_EURTRY0423	28.04.2023	21,5729	21,6430	-0.32 %	-0.07	21,6778	21,5581	1,934	41,867,955	8,568	-90	11	15
F_EURTRY0523	31.05.2023	22,7565	22,7325	0.11 %	0.02	22,9121	22,7360	383	8,744,674	1,177	285	44	15
F_EURUSD0423	28.04.2023	1,0934	1,1019	-0.77 %	-0.01	1,1016	1,0926	5,870	124,615,690	45,586	-1,607	11	4
F_EURUSD0523	31.05.2023	1,0954	1,1043	-0.81 %	-0.01	1,1033	1,0948	291	6,178,248	668	-46	44	4
F_GBPUSD0423	28.04.2023	1,2394	1,2486	-0.74 %	-0.01	1,2496	1,2368	149	3,580,420	136	66	11	4
F_GBPUSD0523	31.05.2023	1,2417	1,2526	-0.87 %	-0.01	1,2417	1,2417	1	24,010	5	0	44	4
F_RUBTRY0423	28.04.2023	0,2382	0,2382	0.00 %	0.00	0,2774	0,2774	1	27,742	0	0	11	22
F_RUBTRY0523	31.05.2023	0,0000	0,0000	0.00 %	0.00	0,0000	0,0000					44	22
F_USDTRY0423	28.04.2023	19,6734	19,6250	0.25 %	0.05	19,6880	19,6201	57,181	1,124,441,633	1,072,846	-20,268	11	14
F_USDTRY0523	31.05.2023	20,7114	20,5972	0.55 %	0.11	20,7906	20,6125	109,431	2,264,067,225	890,974	-70,888	44	14
F_P_USDTRY0423	28.04.2023	0,0000	0,0000	0.00 %	0.00	0,0000	0,0000					11	14
F_P_USDTRY0523	31.05.2023	0,0000	0,0000	0.00 %	0.00	0,0000	0,0000					44	14
<b>KIYMETLİ MADEN KONTRATLARI</b>													
F_XAUTRYM0423	28.04.2023	1,261.760	1,266.500	-0.37 %	-4.74	1,278.900	1,258.220	150,862	191,628,450	1,032,572	-7,080	11	14
F_XAUTRYM0623	26.06.2023	1,405.040	1,401.150	0.28 %	3.89	1,422.920	1,399.950	81,992	115,920,740	556,650	27,736	70	14
F_XAUUSD0423	28.04.2023	1,993.300	2,004.000	-0.53 %	-10.70	2,021.500	1,987.500	23,096	896,313,969	91,660	-861	11	7
F_XAUUSD0623	26.06.2023	2,017.700	2,026.150	-0.42 %	-8.45	2,044.000	2,011.950	4,026	158,126,972	15,517	623	70	7
<b>PAY VADELİ</b>													
F_AEFES0423	28.04.2023	63,010	63,250	-0.38 %	-0.24	63,700	62,400	3,486	21,911,352	7,803	-1,224	11	17
F_AEFES0523	31.05.2023	62,990	63,050	-0.10 %	-0.06	63,780	62,290	552	3,462,951	1,965	352	44	17
F_AKBNK0423	28.04.2023	18,070	17,770	1.69 %	0.30	18,190	17,740	296,897	535,648,318	495,766	-10,868	11	18
F_AKBNK0523	31.05.2023	18,630	18,260	2.03 %	0.37	18,720	18,260	7,023	13,028,346	150,739	2,422	44	18
F_AKSEN0423	28.04.2023	33,660	31,860	5.65 %	1.80	34,200	31,660	26,794	89,036,126	22,329	127	11	17
F_AKSEN0523	31.05.2023	33,890	31,870	6.34 %	2.02	34,650	31,800	2,365	7,875,417	2,877	784	44	17
F_ALARK0423	28.04.2023	71,070	71,930	-1.20 %	-0.86	72,800	70,740	5,630	40,383,372	20,768	608	11	16
F_ALARK0523	31.05.2023	73,290	74,120	-1.12 %	-0.83	74,550	73,100	496	3,669,664	3,483	242	44	16
F_ARCLK0423	28.04.2023	120,050	122,460	-1.97 %	-2.41	123,790	119,780	6,819	83,052,204	13,738	301	11	16
F_ARCLK0523	31.05.2023	124,160	125,710	-1.23 %	-1.55	126,740	123,820	647	8,113,646	1,851	231	44	16
F_ASELS0423	28.04.2023	52,830	53,630	-1.49 %	-0.80	54,100	52,520	43,954	234,849,193	85,023	-2,582	11	17
F_ASELS0523	31.05.2023	54,550	55,040	-0.89 %	-0.49	55,700	54,270	8,665	47,825,782	29,836	5,828	44	17
F_BIMAS0423	28.04.2023	163,770	167,670	-2.33 %	-3.90	168,330	163,000	11,031	181,628,389	27,175	-734	11	14
F_BIMAS0523	31.05.2023	169,490	172,540	-1.77 %	-3.05	172,190	168,350	2,534	42,960,968	18,895	1,916	44	14
F_DOHOL0423	28.04.2023	9,530	9,690	-1.65 %	-0.16	9,750	9,460	116,877	112,459,239	377,957	-5,685	11	17
F_DOHOL0523	31.05.2023	9,750	9,880	-1.32 %	-0.13	9,980	9,700	8,776	8,669,370	7,633	2,965	44	17
F_ECILC0423	28.04.2023	30,670	31,130	-1.48 %	-0.46	31,500	30,570	5,612	17,374,930	10,046	-854	11	17
F_ECILC0523	31.05.2023	31,600	31,990	-1.22 %	-0.39	32,240	31,500	527	1,678,419	1,767	197	44	17
F_EKGYO0423	28.04.2023	6,890	6,940	-0.72 %	-0.05	7,010	6,860	344,971	238,735,073	380,512	13,034	11	18
F_EKGYO0523	31.05.2023	7,110	7,120	-0.14 %	-0.01	7,200	7,050	5,625	4,004,108	56,123	2,063	44	18
F_ENJSA0423	28.04.2023	28,950	29,490	-1.83 %	-0.54	29,590	28,800	9,761	28,559,575	41,052	-102	11	17
F_ENJSA0523	31.05.2023	29,610	30,170	-1.86 %	-0.56	30,300	29,560	804	2,411,219	4,009	-126	44	17
F_ENKAI0423	28.04.2023	29,900	31,200	-4.17 %	-1.30	31,790	29,850	12,527	38,474,071	11,470	3,167	11	17
F_ENKAI0523	31.05.2023	30,950	32,250	-4.03 %	-1.30	32,650	30,900	2,573	8,146,662	2,743	1,788	44	17
F_EREGL0423	28.04.2023	35,560	36,170	-1.69 %	-0.61	36,220	35,510	80,317	288,230,144	216,864	208	11	16
F_EREGL0523	31.05.2023	36,800	37,220	-1.13 %	-0.42	37,410	36,680	12,991	48,001,815	96,923	7,854	44	16
F_FROTO0423	28.04.2023	600,800	612,360	-1.89 %	-11.56	615,000	600,500	2,302	139,517,624	4,162	53	11	18
F_FROTO0523	31.05.2023	620,360	628,580	-1.31 %	-8.22	630,780	619,500	257	16,029,685	2,376	164	44	18
F_GARAN0423	28.04.2023	27,650	27,670	-0.07 %	-0.02	28,100	27,420	92,932	258,031,530	125,671	3,666	11	18
F_GARAN0523	31.05.2023	28,370	28,450	-0.28 %	-0.08	28,860	28,280	4,666	13,299,028	10,380	1,229	44	18
F_GUBRF0423	28.04.2023	234,010	231,030	1.29 %	2.98	240,930	226,970	15,675	369,061,314	99,639	-816	11	18
F_GUBRF0523	31.05.2023	241,510	238,200	1.39 %	3.31	247,910	233,950	1,357	32,679,314	16,244	697	44	18
F_HALKB0423	28.04.2023	11,670	11,570	0.86 %	0.10	12,100	11,530	187,562	221,507,692	81,324	-4,568	11	18
F_HALKB0523	31.05.2023	12,040	11,900	1.18 %	0.14	12,470	11,850	4,718	5,767,670	6,931	2,378	44	18
F_HEKTS0423	28.04.2023	29,570	28,800	2.67 %	0.77	30,640	28,410	82,844	246,398,261	54,894	-1,856	11	19
F_HEKTS0523	31.05.2023	30,500	29,690	2.73 %	0.81	31,490	29,090	12,029	37,117,976	18,372	9,859	44	19
F_ISCTRL0423	28.04.2023	12,160	12,260	-0.82 %	-0.10	12,410	12,130	295,359	362,992,325	665,221	-16,046	11	19
F_ISCTRL0523	31.05.2023	12,570	12,640	-0.55 %	-0.07	12,790	12,520	81,739	103,621,918	299,680	44,727	44	19
F_ISGYO0423	28.04.2023	10,260	10,370	-1.06 %	-0.11	10,560	10,230	35,835	37,133,983	105,196	-4,783	11	18
F_ISGYO0523	31.05.2023	10,610	10,650	-0.38 %	-0.04	10,830	10,580	3,867	4,132,486	5,406	2,065	44	18
F_KARSN0423	28.04.2023	9,150	9,370	-2.35 %	-0.22	9,470	9,130	79,924	74,174,515	50,144	-11,921	11	17
F_KARSN0523	31.05.2023	9,410	9,600	-1.98 %	-0.19	9,690	9,400	1,287	1,225,909	2,492	268	44	17

Sözleşme Kodu	Vade Ayı	Uzlaşma Fiyatı	Önceki Uzlaşma Fiyatı	Değişim	Değişim Puan	Gün İçi Yüksek	Gün İçi Düşük	İşlem Miktarı	İşlem Hacim	Açık Pozisyon	Açık Pozisyon Değişimi	Vadeye Kalan Gün Sayısı	Takasbank Başlangıç Teminatı %
<b>PAY VADELİ</b>													
F_KCHOL0423	28.04.2023	80.390	81.320	-1.14 %	-0.93	81.690	79.860	44,681	360,518,146	144,273	-13,273	11	18
F_KCHOL0523	31.05.2023	82.850	83.810	-1.15 %	-0.96	84.590	82.460	15,278	127,310,955	68,055	11,741	44	18
F_KOZAA0423	28.04.2023	50.240	45.680	9.98 %	4.56	50.240	46.340	65,313	319,532,045	58,797	-1,798	11	17
F_KOZAA0523	31.05.2023	51.730	47.030	9.99 %	4.70	51.730	48.250	3,876	19,526,999	4,999	441	44	17
F_KOZAL0423N1	28.04.2023	24.910	22.650	9.98 %	2.26	24.910	22.990	11,986	605,176,257	8,341	-1,158	11	18
F_KOZAL0523	31.05.2023	25.540	23.220	9.99 %	2.32	25.540	23.590	5,030	12,597,688	22,681	2,495	44	18
F_KRDMD0423	28.04.2023	18.600	19.050	-2.36 %	-0.45	19.160	18.520	133,614	250,822,371	246,205	20,270	11	18
F_KRDMD0523	31.05.2023	19.200	19.570	-1.89 %	-0.37	19.670	19.140	9,220	17,872,138	24,217	6,809	44	18
F_MGROS0423	28.04.2023	181.860	186.780	-2.63 %	-4.92	187.600	181.680	2,290	42,165,574	3,901	-16	11	18
F_MGROS0523	31.05.2023	184.100	187.810	-1.98 %	-3.71	189.150	183.800	537	9,966,854	830	197	44	18
F_ODAS0423	28.04.2023	6.950	7.020	-1.00 %	-0.07	7.110	6.920	143,166	100,753,186	284,146	4,630	11	17
F_ODAS0523	31.05.2023	7.160	7.190	-0.42 %	-0.03	7.310	7.140	6,380	4,620,408	16,918	2,966	44	17
F_OYAKC0423	28.04.2023	33.620	34.010	-1.15 %	-0.39	34.250	33.330	36,148	121,872,568	30,280	1,638	11	17
F_OYAKC0523	31.05.2023	34.640	34.950	-0.89 %	-0.31	35.160	33.160	355	1,229,207	2,248	28	44	17
F_PETKM0423	28.04.2023	15.090	14.880	1.41 %	0.21	15.230	14.740	165,485	248,786,008	257,506	10,530	11	17
F_PETKM0523	31.05.2023	15.490	15.280	1.37 %	0.21	15.650	15.170	5,909	9,126,227	16,312	1,386	44	17
F_PGSUS0423	28.04.2023	496.060	503.130	-1.41 %	-7.07	509.230	492.700	2,208	109,989,714	5,614	72	11	18
F_PGSUS0523	31.05.2023	511.490	516.470	-0.96 %	-4.98	521.880	508.160	327	16,787,573	1,851	170	44	18
F_SAHOL0423	28.04.2023	40.980	41.540	-1.35 %	-0.56	41.780	40.850	52,337	216,216,489	159,327	-8,284	11	15
F_SAHOL0523	31.05.2023	42.380	42.790	-0.96 %	-0.41	42.910	42.160	14,773	62,919,168	43,297	12,240	44	15
F_SASA0423	28.04.2023	109.260	110.090	-0.75 %	-0.83	112.810	108.480	15,968	176,692,232	34,430	-1,465	11	18
F_SASA0523	31.05.2023	113.600	113.350	0.22 %	0.25	116.420	112.000	6,848	78,276,907	7,275	3,759	44	18
F_SISE0423	28.04.2023	43.950	44.510	-1.26 %	-0.56	44.750	43.610	77,526	342,674,380	138,861	-7,611	11	17
F_SISE0523	31.05.2023	44.650	45.170	-1.15 %	-0.52	45.390	44.290	22,406	100,680,390	36,643	18,446	44	17
F_SKBK0423	28.04.2023	2.470	2.490	-0.80 %	-0.02	2.550	2.460	91,354	22,871,191	104,195	104	11	19
F_SKBK0523	31.05.2023	2.540	2.540	0.00 %	0.00	2.600	2.530	3,908	1,003,170	50,877	66	44	19
F_SOKM0423	28.04.2023	30.830	32.140	-4.08 %	-1.31	32.440	30.750	15,258	48,040,245	23,062	531	11	17
F_SOKM0523	31.05.2023	31.660	32.730	-3.27 %	-1.07	33.060	31.610	1,120	3,616,164	2,033	713	44	17
F_TAVHL0423	28.04.2023	84.080	84.000	0.10 %	0.08	85.400	83.300	12,461	105,184,065	29,121	265	11	16
F_TAVHL0523	31.05.2023	86.870	86.020	0.99 %	0.85	87.590	85.400	719	6,250,021	3,832	382	44	16
F_TCELL0423	28.04.2023	37.600	37.200	1.08 %	0.40	38.010	36.900	54,648	204,892,106	69,135	-644	11	17
F_TCELL0523	31.05.2023	38.880	38.170	1.86 %	0.71	39.200	38.000	13,228	51,170,258	46,598	6,893	44	17
F_THYAO0423	28.04.2023	137.300	135.930	1.01 %	1.37	137.690	134.400	54,987	748,269,682	76,204	-3,758	11	17
F_THYAO0523	31.05.2023	141.530	139.680	1.32 %	1.85	141.810	138.170	4,516	63,468,101	20,644	2,003	44	17
F_TKFEN0423	28.04.2023	34.680	35.320	-1.81 %	-0.64	35.720	34.530	15,955	56,106,569	46,665	682	11	17
F_TKFEN0523	31.05.2023	34.370	34.920	-1.58 %	-0.55	35.300	34.270	1,108	3,856,350	6,947	587	44	17
F_TOASO0423	28.04.2023	215.920	215.230	0.32 %	0.69	219.390	214.560	8,248	178,956,513	17,804	565	11	18
F_TOASO0523	31.05.2023	221.610	220.910	0.32 %	0.70	225.590	220.400	1,866	41,520,212	1,442	580	44	18
F_TSKB0423	28.04.2023	4.230	4.220	0.24 %	0.01	4.320	4.200	129,671	55,108,033	146,875	4,559	11	19
F_TSKB0523	31.05.2023	4.310	4.300	0.23 %	0.01	4.430	4.310	3,464	1,515,356	9,166	1,266	44	19
F_TTKOM0423	28.04.2023	19.330	19.600	-1.38 %	-0.27	19.790	19.220	69,625	135,996,890	76,460	-4,859	11	17
F_TTKOM0523	31.05.2023	19.950	20.080	-0.65 %	-0.13	20.340	19.820	2,977	5,998,041	26,415	769	44	17
F_TUPRS0423N1	28.04.2023	75.900	77.440	-1.99 %	-1.54	77.970	75.300	4,553	243,256,076	9,316	511	11	17
F_TUPRS0523N1	31.05.2023	78.260	79.630	-1.72 %	-1.37	79.800	77.610	212	11,678,485	828	169	44	17
F_VAKBN0423	28.04.2023	9.490	9.460	0.32 %	0.03	9.700	9.470	81,628	78,145,889	124,554	2,821	11	18
F_VAKBN0523	31.05.2023	9.730	9.690	0.41 %	0.04	9.950	9.720	2,924	2,865,207	5,728	490	44	18
F_VESTL0423	28.04.2023	48.870	49.790	-1.85 %	-0.92	50.340	48.700	10,085	50,030,306	41,330	909	11	17
F_VESTL0523	31.05.2023	50.120	51.110	-1.94 %	-0.99	51.690	49.960	1,072	5,478,929	4,096	173	44	17
F_YKBNK0423	28.04.2023	10.290	10.340	-0.48 %	-0.05	10.470	10.240	332,181	344,479,023	589,195	-8,524	11	18
F_YKBNK0523	31.05.2023	10.630	10.620	0.09 %	0.01	10.780	10.580	37,292	39,795,297	284,762	27,493	44	18

\*Takasbank pozisyon limitlerine ulaşmak için [tıklayınız.](#)

**Gedik Yatırım Menkul Değerler A.Ş. - Yatırım Danışmanlığı Birimi**

**Ünvan :** Gedik Yatırım Menkul Değerler A.Ş.

**Adres :** Altayçeşme Mah. Çamlı Sok. Ofis Park Maltepe No:21/4 Kat:10-11-12 Maltepe/İstanbul

**Tel :** (0216) 453 0053

**E-Posta :** vadeli@gedik.com

**\*Gedik Yatırım VİOP Bülteni, Genel Yatırım Tavsiyesi Kapsamında Yatırım Danışmanlığı Birimi Tarafından Hazırlanmaktadır.**

**YASAL UYARI**

Burada yer alan bilgiler Gedik Yatırım tarafından bilgilendirme amacıyla hazırlanmıştır. Yatırım sinyal, bilgi, yorum ve tavsiyeleri yatırım danışmanlığı kapsamında değildir. Yatırım danışmanlığı hizmeti; aracı kurumlar, portföy yönetim şirketleri, mevduat kabul etmeyen bankalar ile müşteri arasında imzalanacak yatırım danışmanlığı sözleşmesi çerçevesinde sunulmaktadır. Burada yer alan sinyal, yorum ve tavsiyeler, herhangi bir yatırım aracının alım satım önerisi ya da getiri vaadi olarak yorumlanmamalıdır. Bu görüşler mali durumunuz ile risk ve getiri tercihlerinize uygun olmayabilir ve sadece burada yer alan bilgilere ve sinyallere dayanarak yatırım kararı verilmesi beklentilerinize uygun sonuçlar doğurmayabilir. Burada yer alan sinyaller, fiyatlar, veriler ve bilgilerin tam ve doğru olduğu garanti edilemez; içerik, haber verilmeksizin değiştirilebilir. Tüm sinyal ve veriler, Gedik Yatırım tarafından güvenilir olduğuna inanılan kaynaklardan alınmıştır. Bu sinyal ve kaynakların kullanılması nedeni ile ortaya çıkabilecek hatalardan ve zararlardan Gedik Yatırım sorumlu değildir.

**Genel Müdürlük**

Altayçeşme Mah. Çamlı Sok. Ofis Park Maltepe No:21/4 Kat:10-11-12 Maltepe/İstanbul/Türkiye Tel: (0216) 453 00 00 (pbx) Faks: (0216) 377 11 36

**Alanya**

Şekerhane Mah. 1100 Sok. No: 9 / 206 Alanya / ANTALYA Tel: (0242) 519 23 17 (pbx) Faks: (0242) 513 93 81

**Adana-Seyhan**

Çınarlı Mah. Ziyapaşa Bulvarı No: 78 Güneş Ziyapaşa İş Merkezi Kat :5 No :504 Seyhan/ADANA Tel: (0322) 355 03 50 (pbx) Faks: (0322) 290 35 18

**Ankara - Çankaya**

Simon Bolivar Cad. No: 8/6 Çankaya/ANKARA Tel: (0312) 438 27 00 (pbx) Faks: (0312) 438 27 47

**Ankara - Kızılay**

Mustafa Kemal Mah. 2157 Sk. Dış Kapı No : 2 İç Kapı No : 11 Çankaya/ ANKARA Tel: (0312) 232 09 49 (pbx) Faks: (0312) 232 09 49

**Antalya**

Tahıl Pazarı Mah.404 Sok. Hafız Ahmet Bedestenli No: 5/29-30 ANTALYA Tel: (0242) 248 35 20 (pbx) Faks: (0242) 244 29 10

**Aydın**

Hasanefendi-Ramazan Paşa Mah. İstiklal Cad. Dış Kapı No : 23 İç Kapı No : 1 Efeler/AYDIN Tel: (0256) 999 17 87 (pbx) Faks:

**Aydın - Kuşadası**

Türkmen mah. Atatürk Bulvarı Belvü Sitesi C Blok Kat 2 Daire 3 Kuşadası /AYDIN Tel: (0256) 618 44 77 (pbx) Faks: (0256) 618 44 91

**Aydın - Nazilli**

Altıntaş Mah. İstasyon Bulvarı No:19 Kat:4 Daire:12 Nazilli / AYDIN Tel: (0256) 314 15 98 (pbx) Faks: (0256) 315 88 52

**Bağdat Caddesi Private**

Caddebostan Mah. Kantarcı Rıza Sk. Dış Kapı No:1 K:4 İç Kapı No:8 Kadıköy / İSTANBUL Tel: (0216) 453 01 93 (pbx) Faks: (0216) 411 23 54

**Balıkesir**

Eski Kuyumcular Mah. Anafartalar Cad. Acarlar İş Merkezi Dış Kapı No : 23 İç Kapı No : 1 Karesi - BALIKESİR Tel: (0266) 999 12 40 (pbx) Faks:

**Bandırma**

Dere Mah. Ordu Cad. Kapı No:3 İç Kapı No:2 Bandırma/ BALIKESİR Tel: (0226) 999 10 75 (pbx) Faks:

**Bodrum**

Çırkan Mah. Atatürk Bul. No: 16 C - İç Kapı Muğla/ BODRUM Tel: (0252) 316 32 70 (pbx) Faks: (0252) 316 92 70

**Bursa**

Fethiye Mah. Sanayi Cad., Corner Plus İş Merkezi No:263 Kat:2 D:22/26 Nilüfer/BURSA Tel: (0224) 220 51 50 (pbx) Faks: (0224) 220 50 99

**Bursa - Nilüfer**

Oduluk Mah. Liman Cad. No:7 Nilüfer / BURSA Tel: (0224) 275 35 50 (pbx) Faks: (0224) 451 79 66

**Çanakkale**

Kemalpaşa Mah. Şair Ece Ayhan Meydanı Dış Kapı No: 22 Kat: 2 İç Kapı No:2 Merkez / ÇANAKKALE Tel: (0286) 999 17 02 (pbx) Faks:

**Çorlu**

Zafer Mah. Cumhuriyet Bulvarı Dış Kapı No:9T1 İç Kapı No:114 Çorlu TEKİRDAĞ Tel: (0282) 888 96 20 (pbx) Faks:

**Çorum - Merkez**

Yavruturna Mah. 1. Maliye Sok. No: 1 Kat: 4 D: 22 Çorum Tel: (0364) 211 11 45 (pbx) Faks: (0364) 201 05 63

**Denizli - Merkez**

Saraylar Mah. İkinci Ticari Yol Sok. No: 32 Kat: 4 DENİZLİ Tel: (0258) 263 80 15 (pbx) Faks: (0258) 241 91 01

**Edirne - Merkez**

Sabuni Mah. Banka Aralığı Sok. Kardeşler İş Merkezi No:10/19 Merkez/EDİRNE Tel: (0284) 212 25 30 (pbx) Faks: (0284) 213 37 78

**Elazığ - Merkez**

Yeni Mah. Gazi Cd. No: 28/3 ELAZIĞ Tel: (0424) 233 28 01 (pbx) Faks: (0424) 233 27 35

**Eskişehir - Merkez**

Akarbaşı Mah. Atatürk Bulvarı No : 77 A Odunpazarı / ESKİŞEHİR Tel: (0222) 230 09 08 (pbx) Faks: (0222) 220 37 02

**Etiler Private**

Etiler Mah. Yıldız Çiçeği Sok. No:11 Beşiktaş/İstanbul Tel: (0212) 999 50 11 (pbx) Faks:

**Gaziantep**

İncili Pınar Mah. Nail Bilen Cad. Uğur Plaza Sitesi Uğur Plaza Blok No: 5 İç Kapı No: 35 Şehitkamil / Gaziantep Tel: (0342) 909 01 54 (pbx) Faks:

**İstanbul - Ataşehir**

Barbaros Mah. İhlamur Bulvarı Sarkaç Sok. Ağaoglu My Prestige No:1 D: 12-13 Ataşehir/ İSTANBUL Tel: (0216) 560 37 00 (pbx) Faks: (0216) 688 67 86

**İstanbul - Bakırköy**

Cevizlik Mah. Muhasebeci Sok. Neşe Han No: 1 Kat:3 Bakırköy/İSTANBUL Tel: (0212) 660 85 25 (pbx) Faks: (0212) 570 03 03

**İstanbul - Kapalıçarşı**

Kürkçüler Sk. No: 25 Eminönü/Kapalıçarşı/İSTANBUL Tel: (0212) 513 40 01 (pbx) Faks: (0212) 527 16 86

**İstanbul - Maltepe**

Bağlarbaşı Mah. Bağdat Caddesi. Gedik İş Merkezi A Blok No: 414 Kat: 2 Daire: 22 İSTANBUL Tel: (0216) 399 00 42 (pbx) Faks: (0216) 399 18 17

**İstanbul - Tophane**

Necatibey Cad. Alipaşa Degirmen Sok. No: 24 34425 Tophane/Karaköy/ İSTANBUL Tel: (0212) 251 60 06 (pbx) Faks: (0212) 293 49 03

**İstanbul - Ümraniye**

İnkılap Mah. Küçüksu Cad. Çeşminaz Sok. NO:2/7 Kat:3 Ümraniye Tel: (0216) 461 33 90 (pbx) Faks: (0216) 328 10 32

**İzmir - Alsancak**

Cumhuriyet Bulvarı Arpacıoğlu Apt. No:139 Kat:3 Alsancak İZMİR Tel: (0232) 465 10 20 (pbx) Faks: (0232) 464 66 22

**Karabük - Merkez**

Bayır Mah. Menderes Cad. Çebioğlu Twin Towers B Blok Dış Kapı No :2 İç Kapı No : 107 Merkez / Karabük Tel: (0370) 502 15 90 (pbx) Faks: (0370) 502 15 93

**Kayseri**

Hunat Mah. Postalar Geçidi Sok. No:1 / 206 Tel: (0352) 221 36 29 (pbx) Faks: (0352) 221 48 27

**Kocaeli - Gebze**

Hacı Halil Mah. Hükümet Cad. No: 95 Gebze/KOCAELİ Tel: (0262) 642 34 00 (pbx) Faks: (0262) 641 82 01

**Kocaeli - İzmit Şubesi**

Körfez Mahallesi Ankara Karayolu Cad. Dış Kapı No : 123/ 2 İç Kapı No : 9 İzmit / Kocaeli Tel: (0262) 999 18 14 (pbx) Faks: (0216) 377 11 36

**Konya - Selçuklu**

Beyazıt Mahallesi, Hüsnü Aşk Sok. Bezirci İş Merkezi Kat:4 D:403 Selçuklu / KONYA Tel: (0332) 238 59 60 (pbx) Faks: (0332) 238 59 75

**Malatya - Battalgazi**

Büyük Hüseyin Bey Mah. Atatürk Cad. Anadolu İş Merkezi K: 3 No: 23 D: 9-10-11 Battalgazi / MALATYA Tel: (0422) 325 62 67 (pbx) Faks: (0422) 322 23 72

**Manisa - Merkez**

Anafartalar Mah. Mustafa Kemal Paşa Cad. Kamil Menteş Apt. No: 34/1 MANİSA Tel: (0236) 239 42 98 (pbx) Faks: (0236) 239 43 02

**Mersin - Akdeniz**

Mahmudiye Mah. Atatürk Cad. Adil Kanun İş Hanı Kat: 2 Akdeniz / MERSİN Tel: (0324) 238 18 18 (pbx) Faks: (0324) 231 22 52

**Muğla - Fethiye**

Babataş Mah. 774. Sok. No.2 Fethiye / Muğla Tel: (0252) 612 07 60 (pbx) Faks: (0252) 612 36 46

**Sakarya - Adapazarı**

Tiğçılar Mah. Yenicami Sok. Dış Kapı No:5 İç Kapı No: 201 Adapazarı- Sakarya Tel: (0264) 279 83 89 (pbx) Faks: (0264) 281 03 88

**Samsun - İlkadım**

Kale Mah. Kaptanağa Sok. No: 18/41 Mecit Turan İş Merkezi İlkadım- Samsun Tel: (0362) 431 63 43 (pbx) Faks: (0362) 431 33 89

**Trabzon - Ortahisar**

Kemer kaya Mah. K.Maraş Cad. Ticaret Mektep Sk. Ustaömeroğlu İş Merkezi No: 9/9 Ortahisar/TRABZON Tel: (0462) 326 09 97 (pbx) Faks: (0462) 326 38 67

**Uşak - Merkez**

İsmetpaşa Cad. No: 63 K: 2 Mavi Plaza UŞAK Tel: (0276) 227 27 44 (pbx) Faks: (0276) 227 27 37

**Zonguldak - Ereğli**

Müftü Mahallesi Süheyla Erel Sokak. No:2/1 Ay City İş Merkezi 7. Kat Ofis No:85 Karadeniz Ereğli / ZONGULDAK Tel: (0372) 329 10 00 (pbx) Faks: (0372) 316 66 30