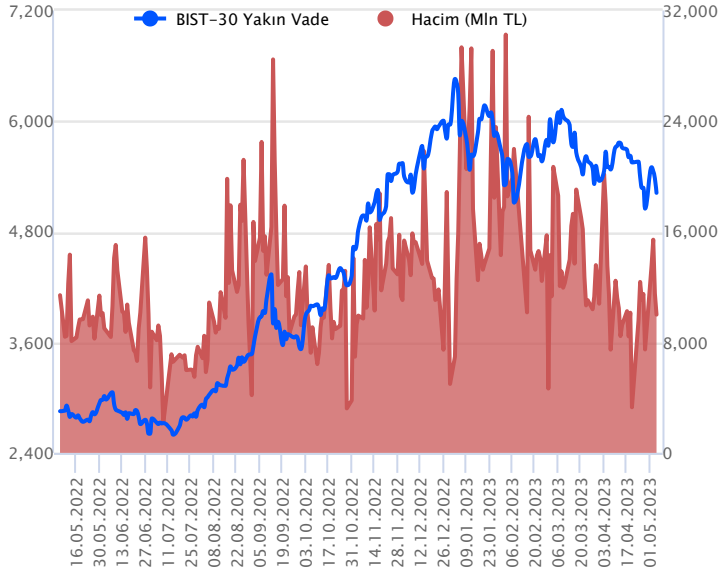


Sözleşme Kodu	Vade Ayı	Uzlaşma Fiyatı	Önceki Uzlaşma Fiyatı	Değişim	Değişim Puan	Gün İçi Yüksek	Gün İçi Düşük	İşlem Miktarı	İşlem Hacim	Açık Pozisyon	Açık Pozisyon Değişimi	Vadeye Kalan Gün Sayısı	Takasbank Başlangıç Teminatı %
ENDEKS KONTRATLARI													
F_XU0300623	26.06.2023	5,225.00	5,377.75	-2.84 %	-152.75	5,390.00	5,198.75	189,541.00	9,997,825,002.50	277,364.00	2,358.00	52	15
F_XU0300823	31.08.2023	5,732.00	5,897.25	-2.80 %	-165.25	5,914.00	5,710.00	996.00	57,749,740.00	1,123.00	-4.00	118	15

BIST 30 Yakın Vadeli Kontratı



Güne volatil başlangıç yapan Haziran vadeli endeks sözleşmesinde satışların etkili olduğu bir günü geride bıraktık. Sözleşme cuma günü 5.390 ile 4.198,75 seviyeleri arasında dalgalanarak günü % 2,84 düşüşle 5.225 uzlaşma fiyatından tamamladı. Akşam seansı kapanışı ise uzlaşma fiyatına yakın seviyede 5.221'den gerçekleşti. Yurtdışı borsalar ise güçlü yükselişler ile haftayı tamamladı. Bu sabah ABD vadeli yatay izlerken Avrupa endekslerinin de güne yatay bir başlangıç yapacağına işaret ediyor. Asya piyasalarında ise alımlar hâkim. Haftanın ilk işlem gününde sözleşmenin güne volatil bir başlangıç yapabileceğini değerlendiriyoruz.

Sözleşmede bugün 5.190 ilk destek seviyesi olarak izliyoruz. Düşüşlerin 5.190'ın altında sarkması halinde satışların ivme kazanması ve 5.155-5.093 seviyelerine doğru geri çekilmenin gündeme gelebileceğini değerlendiriyoruz. Gün içi tepkilerde 5.278 ilk direnç olup üstünde tutunması durumunda 5.327 ve 5.385 seviyelerine doğru yükseliş beklenebilir.

Endeks - 30 Yakın Vade Aracı Kurum Dağılımı Günlük Değişim

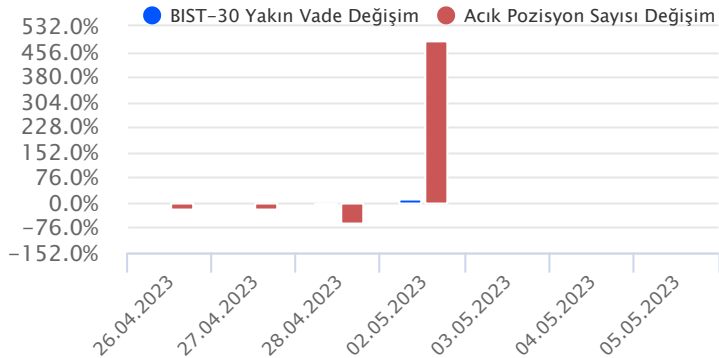
Long			Short		
Kurum	Net Lot	Pay (%)	Kurum	Net Lot	Pay (%)
Tacirler Yatırım	3.712	22	İş Yatırım	6.400	37
Teb Yatırım	3.664	21	Garanti BBVA	4.677	27
Deniz Yatırım	2.555	15	İnfo Yatırım	1.216	7
Bank of America	2.531	15	Yapı Kredi Yatırım	819	5
Ziraat Yatırım	1.759	10	A1 Capital Menkul	784	5
Diğer	2.980	17	Diğer	3.305	19

İlk 5 Kurum Alım Ağırlıklı

Endeks - 30 Yakın Vade Aracı Kurum Dağılımı Tüm Vade

Long			Short		
Kurum	Net Lot	Pay (%)	Kurum	Net Lot	Pay (%)
Teb Yatırım	102.453	60	İş Yatırım	59.988	35
Yapı Kredi Yatırım	45.712	27	Tacirler Yatırım	35.808	21
Deniz Yatırım	9.102	5	HSBC Yatırım	11.583	7
Bank of America	5.873	3	Oyak Yatırım	10.034	6
Tera Yatırım	3.692	2	QNB Finans Yatırım	9.088	5
Diğer	4.695	3	Diğer	45.019	26

İlk 5 Kurum Alım Ağırlıklı

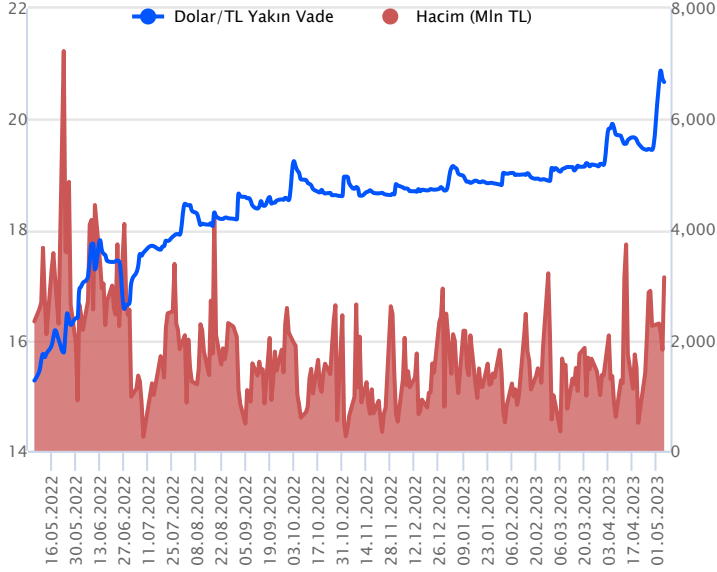


Fiyat (%) Açık Pozisyon (%) Yorum

Fiyat (%)	Açık Pozisyon (%)	Yorum
Artış	Artış	Yükselişin devamlılığı için sinyal olarak kabul edilebilir.
Artış	Azalış	Yükselişin desteklenmediğini gösterir.
Azalış	Artış	Düşüşlerin devamlılığı için sinyal olarak kabul edilebilir.
Azalış	Azalış	Düşüşlerin desteklenmediğini gösterir.

Sözleşme Kodu	Vade Ayı	Uzlaşma Fiyatı	Önceki Uzlaşma Fiyatı	Değişim	Değişim Puan	Gün İçi Yüksek	Gün İçi Düşük	İşlem Miktarı	İşlem Hacim	Açık Pozisyon	Açık Pozisyon Değişimi	Vadeye Kalan Gün Sayısı	Takasbank Başlangıç Teminatı %
DÖVİZ KONTRATLARI													
F_EURTRY0523	31.05.2023	22.8633	23.0048	-0.62 %	-0.14	23.0999	22.8000	1,128	25,882,348	5,331	85	26	15
F_EURTRY0623	26.06.2023	23.9692	24.1581	-0.78 %	-0.19	24.4014	23.9000	383	9,198,735	2,680	188	52	15
F_EURUSD0523	31.05.2023	1.1060	1.1031	0.26 %	0.00	1.1085	1.1023	6,243	134,278,218	39,572	2,821	26	4
F_EURUSD0623	26.06.2023	1.1068	1.1063	0.05 %	0.00	1.1108	1.1052	320	6,890,309	6,116	-2	52	4
F_USDTRY0523	31.05.2023	20.6671	20.7348	-0.33 %	-0.07	20.7697	20.5911	151,924	3,139,535,164	1,103,946	15,465	26	14
F_USDTRY0623	26.06.2023	21.5491	21.6485	-0.46 %	-0.10	21.6813	21.4400	45,924	990,305,871	1,151,873	17,725	52	14

Dolar/TL Yakın Vadeli Kontratı



Mayıs vadeli Dolar/TL sözleşmesi cuma günü 20,7697 ile 20,5911 seviyeleri arasında dalgalanarak günü %0,33'lük düşüyle 20,6671 uzlaşma fiyatından tamamladı. Geçen haftanın son işlem gününde ABD'de istihdam verileri takip edildi. ABD'de tarım dışı istihdam nisanda 253 bin ile beklentileri aşarken, işsizlik oranı ise %3,4 ile beklentilerin altında iyileşme kaydetti. Ortalama saatlik kazançlar tarafında ise nisanda aylık %0,5 ile beklentilerin üzerine çıktı. Açıklanan verilerle birlikte dolar endeksinde veri bazlı artış yaşansa da kalıcılık sağlamadı. Kur tarafına ise etkisi olmadı. Yurt içerisinde ise BDDK verilerine göre kur korumalı mevduat 28 Nisan ile biten haftada 137,8 milyar TL artarak 2,1 trilyon TL'ye çıktı. Bugün özelinde önemli bir veri akışı bulunmuyor. Hafta genelinde ise ABD'de enflasyon verileri, yurt içinde ise sanayi üretimi ve cari denge verileri takip edilecek. Dolar/TL spot kuru, bu sabah saat 08:30 itibarıyla 19,50'li seviyelerden işlem görüyor. Dolar endeksinde ise 101,11 civarında hareket ediyor. Bu görünüm altında sözleşmede bugün yukarıda 20,70 - 20,77 ve 20,92 seviyeleri direnç; aşağıda ise 20,59 - 20,55 ve 20,46 seviyeleri destek olarak takip edilebilir.

Dolar/TL Yakın Vade Aracı Kurum Dağılımı Günlük Değişim

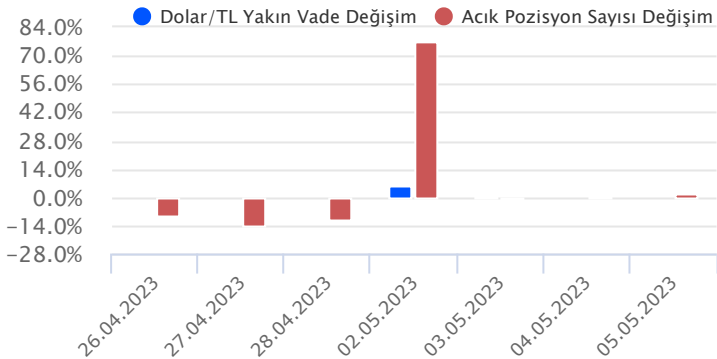
Long			Short		
Kurum	Net Lot	Pay (%)	Kurum	Net Lot	Pay (%)
Bank of America	59.789	69	Deniz Yatırım	29.970	35
Akbank	13.020	15	İş Yatırım	27.047	31
İnfo Yatırım	3.413	4	İş Bankası	12.582	15
GCM Yatırım	2.496	3	Ak Yatırım	7.366	9
Yapı Kredi Yatırım	1.852	2	Halk Yatırım	5.893	7
Diğer	5.541	6	Diğer	3.253	4

İlk 5 Kurum Satım Ağırlıklı

Dolar/TL Yakın Vade Aracı Kurum Dağılımı Tüm Vade

Long			Short		
Kurum	Net Lot	Pay (%)	Kurum	Net Lot	Pay (%)
İş Yatırım	175.122	20	Akbank	285.128	32
Bank of America	152.423	17	T.C. Merkez Bankası	156.913	18
Yapı Kredi Yatırım	117.065	13	Finansbank	128.451	14
Ak Yatırım	89.001	10	Teb Yatırım	109.324	12
Deniz Yatırım	47.775	5	Fibabank	49.957	6
Diğer	309.038	35	Diğer	160.639	18

İlk 5 Kurum Satım Ağırlıklı

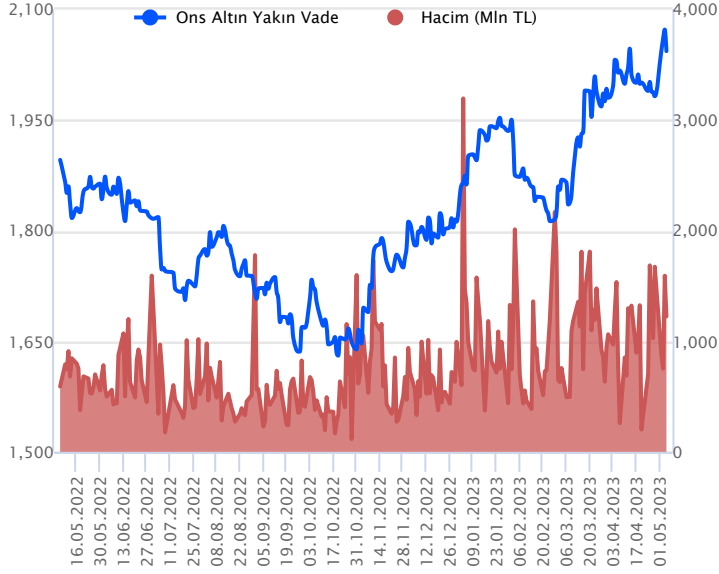


Fiyat (%) Açık Pozisyon (%) Yorum

Artış	Artış	Yükselişin devamlılığı için sinyal olarak kabul edilebilir.
Artış	Azalış	Yükselişin desteklenmediğini gösterir.
Azalış	Artış	Düşüşlerin devamlılığı için sinyal olarak kabul edilebilir.
Azalış	Azalış	Düşüşlerin desteklenmediğini gösterir.

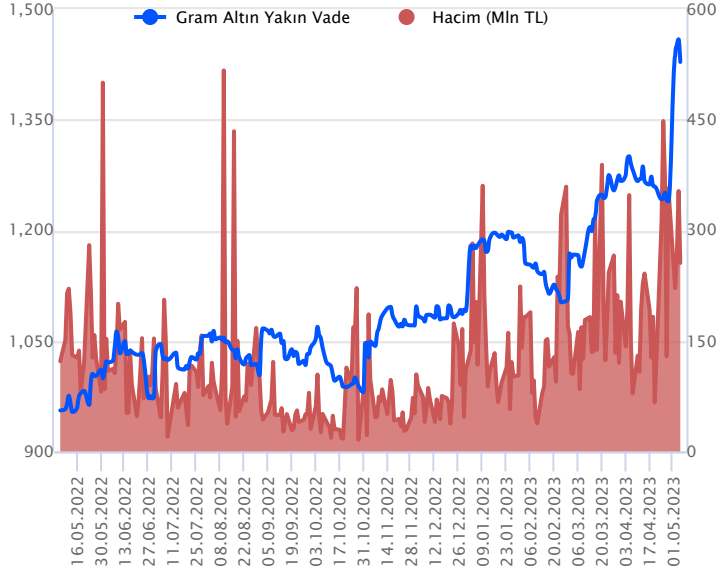
Sözleşme Kodu	Vade Ayı	Uzlaşma Fiyatı	Önceki Uzlaşma Fiyatı	Değişim	Değişim Puan	Gün İçi Yüksek	Gün İçi Düşük	İşlem Miktarı	İşlem Hacim	Açık Pozisyon	Açık Pozisyon Değişimi	Vadeye Kalan Gün Sayısı	Takasbank Başlangıç Teminatı %
ALTIN KONTRATLARI													
F_XAUTRYM0623	26.06.2023	1,423.950	1,454.990	-2.13 %	-31.04	1,458.900	1,412.560	178,375	255,527,374	1,389,324	34,485	52	15
F_XAUTRYM0823	31.08.2023	1,562.610	1,596.540	-2.13 %	-33.93	1,597.040	1,552.360	10,635	16,711,533	53,415	1,036	118	15
F_XAUUSD0623	26.06.2023	2,036.750	2,074.850	-1.84 %	-38.10	2,071.200	2,025.500	30,755	1,223,895,799	99,461	1,334	52	8
F_XAUUSD0823	31.08.2023	2,058.350	2,095.900	-1.79 %	-37.55	2,109.850	2,047.400	1,478	59,457,305	2,117	312	118	8

ONS ALTIN Yakın Vadeli Kontratı



Haziran vadeli ons altın sözleşmesi cuma gününü 2025,50\$ ile 2071,20\$ arasında dalgalanarak, günü yüzde 1,84 düşüyle 2036,75\$ uzlaşma fiyatından tamamladı. Spot piyasada saat 08:30 itibariyle ons altın 2014-2024\$ arasında işlem görüyor. Sözleşmede geri çekilmeler görülmesi nedeniyle mevcut stratejimizi revize ediyoruz. Sözleşme için 2036\$ destek noktası olarak görülüyor. Bu destek seviyesinin altında saatlik kapanışlar başlaması durumunda aşağı yönlü pozisyonlarda artış izlenebilir. Sözleşmede 2036\$ seviyesinin altında 2056\$ stop seviyesi belirlenerek 1995\$ kar alımı için değerlendirilebilir. Yukarıda ise 2057\$ direnç noktası olarak bulunuyor. Bu direncin üzerinde saatlik kapanışlarda, sözleşme için yukarı yönlü pozisyonların artmasını sağlayabilir. Sözleşme için 2057\$ direncinin üzerinde 2036\$ stop seviyesi olmak koşuluyla 2077\$ seviyesi hedeflenebilir. Bu sabah dolar endeksi 101,10 çevresinde işlem görüyor. Bugün için ABD'de açıklanacak veriler var ancak piyasalar üzerinde etkisi sınırlı kalabilir. Olası oynaklığa karşı yatırımcıların aktif bir kar al/zarar durdur seviyesi belirleyerek hareket etmeleri daha sağlıklı olabilir.

GRAM ALTIN Yakın Vadeli Kontratı

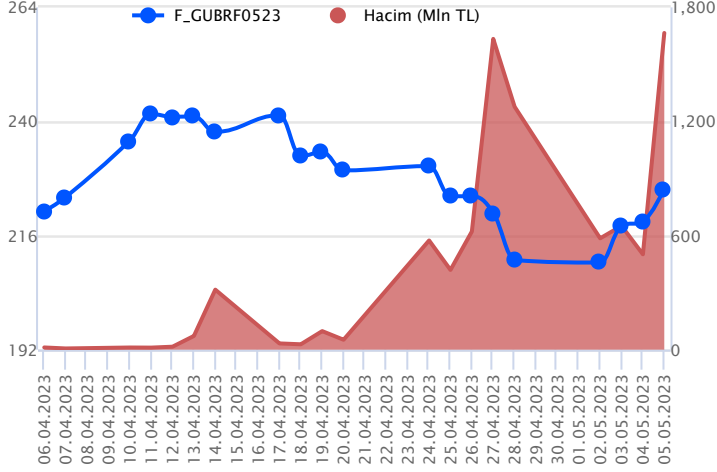


Haziran vadeli gram altın sözleşmesi cuma gününü 1412,56 TL ile 1458,90 TL arasında seyrederek, günü yüzde 2,13 düşüyle 1423,95 TL uzlaşma fiyatından tamamladı. Spot piyasada saat 08:30 itibariyle gram altın 1269 TL seviyesinde bulunuyor. Ons altın 2014-2024\$ arasında ve Dolar/TL kuru 19,47-19,52 TL aralığında işlem görüyor. Sözleşmede yaşanan geri çekilmeler sonrası mevcut stratejimizi güncelliyoruz. Sözleşme için 1446 TL direnç noktası olarak görülüyor. Bu direncin üzerinde kapanışların devamında yukarı yönlü pozisyonların artması beklenebilir. Sözleşmede 1446 TL direncinin üzerinde 1431 TL stop seviyesi belirlenerek 1474 TL kar alımı için düşünülebilir. Geri çekilmelerde ise 1424 TL destek noktası olarak izleniyor. Bu destek altı kapanışların devamında ise aşağı yönlü pozisyonların artması sağlanabilir. Sözleşme için 1424 TL seviyesinin altında 1438 TL stop seviyesi olmak koşuluyla 1395 TL seviyesi değerlendirilebilir. Bugün için Türkiye ve ABD'de açıklanacak veriler var ancak fiyatlamalar üzerinde etkisi sınırlı kalabilir. Olası oynaklığa karşı yatırımcıların aktif bir kar al/zarar durdur seviyesi belirleyerek hareket etmeleri daha sağlıklı olabilir.

Sözleşme	Vade Ayı	Son Uzlaşma	Önceki Uzlaşma	Değişim %	Günün Düşüğü	Günün Yükselişi	İşlem Adedi	İşlem Hacmi
PAY VADELİ SÖZLEŞMELERİNDE EN FAZLA İŞLEM GÖRENLER								
F_GUBRF0523	31.05.2023	225.890	218.990	3.2 %	214.750	230.850	75,079	1,665,360,949
F_THYAO0523	31.05.2023	128.400	131.210	-2.1 %	127.100	132.050	36,654	473,126,782
F_ISCTR0523	31.05.2023	10.900	10.960	-0.5 %	10.820	11.280	331,249	363,802,189

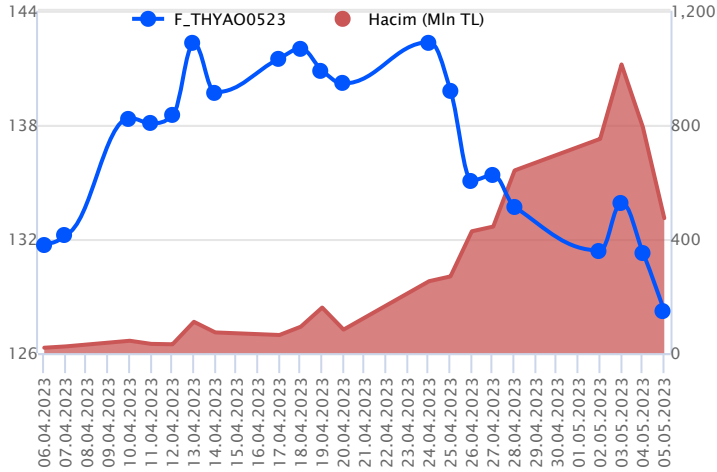
Pay vadeli sözleşmeleri, düşük teminatlarla yüksek tutarlı pozisyonlar almayı mümkün kılar. Pay vadeli sözleşmeleri ile ilgili daha detaylı bilgi almak için Gedik Yatırım VİOP Departmanı ile iletişime geçebilirsiniz.

F_GUBRF0523 Vadeli Kontratı



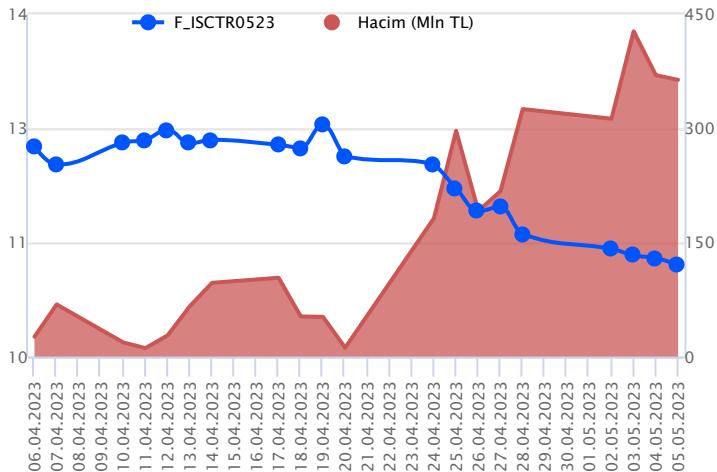
Mayıs vadeli GUBRF sözleşmesinde son işlem günü açıklanan haberlerin desteğiyle sert yükseliş yaşanırken, gün içi marjın oldukça geniş olduğunu takip ediyoruz. Sözleşme cuma günü 214,75 TL – 230,85 TL seviyeleri arasında dalgalanarak günü 225,89 TL uzlaşma fiyatından %3,20'lik kazançla tamamladı. Alımların güç kazandığı sözleşmede gün içinde 230,85 TL'nin aşılması durumunda 232,00 TL – 234,92 TL ve 236,58 TL kademeli takip edilecek direnç seviyeleridir. Geri çekilmelerde ise 50 günlük üssel ortalamanın bulunduğu 223,05 TL yatay trendde önemini koruyor. Geri çekilmelerde 220,00 TL – 218,00 TL ve 216,20 TL seviyeleri söz konusu olabilir. GUBRF hissesi ve pay sözleşmelerinde zaman zaman yaşanan sert ve volatil fiyatlamalara karşı dikkatli olunmalıdır. Alınacak pozisyonlarda temkinli olunması aktif bir stop loss stratejisine bağlı kalınması faydalı olacaktır.

F_THYAO0523 Vadeli Kontratı



Endeks cephesinde haftanın son işlem günü yüksek volatilité öne çıkarken, Mayıs vadeli THYAO sözleşmesinde bilançonun açıklanması ve beklentilerin gerçekleşmesi sonrası kar realizasyonları ön plandaydı. Beklentilerin gerçekleşmesi sonrası sözleşme 127,10 TL – 132,05 TL seviyeleri arasında dalgalanarak günü 128,40 uzlaşma fiyatından %2,28'lik kayıpla tamamladı. 100 günlük ortalamanın bulunduğu 129,30 TL altı fiyatlamalarda baskının devam etmesini beklediğimiz sözleşmede geri çekilmelerde 126,95 TL -126,20 TL ve 125,69TL izlenecek destek noktalarıdır. Tepki alımlarında ise ilk etapta 129,30 TL üzeri kapanışlara ihtiyaç olduğu görüşüyoruz. Bu koşulun sağlanması durumunda 130,77 TL ilk direnç konumunda bulunurken, devamında 131,05 TL ve 132,05 TL seviyeleri gündeme gelecek dirençlerdir.

F_ISCTR0523 Vadeli Kontratı



Geçen haftanın son işlem gününde BIST 30 ve bankacılık endeksinde satıcılar seyrirler etkili olurken, ISCTR pay senedi günü değişim göstermeyerek 10,64 TL seviyesinden kapattı. Mayıs vadeli ISCTR pay sözleşmesi ise 10,82 TL ile 11,28 TL seviyeleri arasında dalgalanarak günü %0,55'lik düşüşle 10,90 TL uzlaşma fiyatından tamamladı. Seçim haftasına girmiş bulunmaktayız. Bu hafta sonu yapılacak Cumhurbaşkanlığı ve parlamento seçimleri öncesi piyasada volatilitenin devamı beklenebilir. Bu nedenle yatırımcıların risk profillerine uygun aktif bir kar al/zarar durdur stratejisine bağlı kalmalarının önem arz ettiği günlerden geçiyoruz. Bu görünümle birlikte yeni haftaya başlarken bugün Mayıs vadeli ISCTR pay sözleşmesinde 10,75 TL - 10,55 TL ve 10,46 TL seviyeleri destek olarak izlenebilir. Yukarıda ise 10,99 TL – 11,16 TL ve 11,28 TL seviyeleri direnç olarak takip edilebilir. Fiyatlamasının 11,28 TL üzerinde kalıcılık sağlaması durumunda 11,46 TL seviyesi gündeme gelebilir.

Dayanak Varlıkların Teknik Gösterge Görünümleri

20 Gün Ortalama/Fiyat Kesişmesi (YUKARI)

GUBRF
XPD/USD
XPT/USD

Güç Göstergeleri Olumlu

XAU/TRY

RSI ve Momentum göstergelerine göre olumlu olanlar

50 Gün Ortalama/Fiyat Kesişmesi (YUKARI)

XPD/USD

MACD

TOASO GÜÇLÜ SAT

20/50 Gün Ortalama Kesişmesi (YUKARI)

Bu şartları sağlayan dayanak varlık bulunmamaktadır.

Para Girişi Olan Dayanak Varlıklar

	Kapanış	İşlem Hacmi (Mln TL)
GUBRF	219.40	1,743.33385

Yüksek Hacimliler

	İşlem Hacmi (Mln TL)
XU030	24,493.04
XSD25	13,615.21
X10XB	11,543.73
XLBNK	4,173.93
THYAO	2,446.18

20 Gün Ortalama/Fiyat Kesişmesi (AŞAĞI)

Bu şartları sağlayan dayanak varlık bulunmamaktadır.

Güç Göstergeleri Zayıf

KOZAA
KARSN
VAKBN
OYAKC
SKBNK

RSI ve Momentum göstergelerine göre zayıf olanlar

50 Gün Ortalama/Fiyat Kesişmesi (AŞAĞI)

GARAN

Göstergeleri Dipte Olanlar

GARAN
HALKB
EREGL
SASA
EKGYO

CCI, RSI, Stochastics, Williams' %R , MFI ve DX göstergelerinin ortalaması en düşük olanlar

20/50 Gün Ortalama Kesişmesi (AŞAĞI)

FROTO
TCELL

Para Çıkışı Olan Dayanak Varlıklar

	Kapanış	İşlem Hacmi (Mln TL)
TTKOM	14.35	498.60

Dayanak Varlıkların Teknik Gösterge Konumları

Kod	5 Günlük H.O	10 Günlük H.O	20 Günlük H.O	50 Günlük H.O	RSI	StochS	MACD	CCI
AEFES	SATIM	SATIM	SATIM	ALIM	SATIM	SATIM	SATIM	ALIM
AKBNK	SATIM	SATIM	SATIM	SATIM	SATIM	SATIM	SATIM	ALIM
AKSEN	SATIM	SATIM	SATIM	SATIM	SATIM	ALIM	SATIM	ALIM
ALARK	SATIM	SATIM	SATIM	SATIM	SATIM	SATIM	SATIM	ALIM
ARCLK	SATIM	SATIM	SATIM	SATIM	SATIM	SATIM	SATIM	ALIM
ASELS	SATIM	SATIM	SATIM	SATIM	SATIM	SATIM	SATIM	ALIM
BIMAS	ALIM	ALIM	ALIM	ALIM	ALIM	SATIM	SATIM	ALIM
CNH/TRY	ALIM	ALIM	ALIM	ALIM	ALIM	SATIM	SATIM	ALIM
DOHOL	SATIM	SATIM	SATIM	SATIM	SATIM	SATIM	SATIM	ALIM
ECILC	SATIM	SATIM	SATIM	SATIM	SATIM	SATIM	SATIM	SATIM
EKGYO	SATIM	SATIM	SATIM	SATIM	SATIM	ALIM	SATIM	ALIM
ENJSA	SATIM	SATIM	SATIM	SATIM	SATIM	SATIM	SATIM	ALIM
ENKAI	SATIM	SATIM	SATIM	SATIM	SATIM	ALIM	SATIM	ALIM
EREGL	SATIM	SATIM	SATIM	SATIM	SATIM	ALIM	SATIM	SATIM
EUR/TRY	ALIM	ALIM	ALIM	ALIM	SATIM	ALIM	SATIM	SATIM
EUR/USD	ALIM	ALIM	ALIM	ALIM	SATIM	SATIM	SATIM	ALIM
FROTO	SATIM	SATIM	SATIM	SATIM	SATIM	SATIM	SATIM	ALIM
GARAN	SATIM	SATIM	SATIM	SATIM	SATIM	ALIM	SATIM	SATIM
GBP/USD	ALIM	ALIM	ALIM	ALIM	ALIM	SATIM	ALIM	ALIM
GUBRF	ALIM	ALIM	ALIM	SATIM	ALIM	SATIM	SATIM	ALIM
HALKB	SATIM	SATIM	SATIM	SATIM	SATIM	SATIM	SATIM	ALIM
HEKTS	SATIM	SATIM	SATIM	SATIM	SATIM	SATIM	SATIM	ALIM
ISCTR	SATIM	SATIM	SATIM	SATIM	SATIM	SATIM	SATIM	ALIM
ISGYO	SATIM	SATIM	SATIM	SATIM	SATIM	SATIM	SATIM	ALIM
KARSN	SATIM	SATIM	SATIM	SATIM	SATIM	SATIM	SATIM	ALIM
KCHOL	SATIM	SATIM	SATIM	SATIM	SATIM	SATIM	SATIM	ALIM
KOZAA	SATIM	SATIM	SATIM	SATIM	SATIM	SATIM	SATIM	ALIM
KOZAL	SATIM	SATIM	SATIM	SATIM	SATIM	SATIM	SATIM	ALIM
KRDMD	SATIM	SATIM	SATIM	SATIM	SATIM	ALIM	SATIM	ALIM
MGROS	SATIM	SATIM	SATIM	ALIM	SATIM	SATIM	SATIM	ALIM
ODAS	SATIM	SATIM	SATIM	SATIM	SATIM	SATIM	SATIM	ALIM
OYAKC	SATIM	SATIM	SATIM	SATIM	SATIM	SATIM	SATIM	ALIM
PETKM	SATIM	SATIM	SATIM	SATIM	SATIM	SATIM	SATIM	ALIM
PGSUS	SATIM	SATIM	SATIM	SATIM	ALIM	SATIM	SATIM	ALIM
RUB/TRY	ALIM	ALIM	ALIM	ALIM	ALIM	SATIM	ALIM	SATIM
SAHOL	SATIM	SATIM	SATIM	SATIM	SATIM	SATIM	SATIM	ALIM
SASA	SATIM	SATIM	SATIM	SATIM	SATIM	ALIM	SATIM	SATIM
SISE	SATIM	SATIM	SATIM	SATIM	SATIM	SATIM	SATIM	ALIM
SKBNK	SATIM	SATIM	SATIM	SATIM	SATIM	SATIM	SATIM	ALIM
SOKM	SATIM	ALIM	ALIM	ALIM	SATIM	SATIM	SATIM	SATIM
TAVHL	SATIM	SATIM	SATIM	SATIM	SATIM	SATIM	SATIM	ALIM
TCELL	SATIM	SATIM	SATIM	SATIM	SATIM	SATIM	SATIM	ALIM
THYAO	SATIM	SATIM	SATIM	SATIM	SATIM	SATIM	SATIM	ALIM
TKFEN	SATIM	SATIM	SATIM	SATIM	SATIM	SATIM	SATIM	ALIM
TOASO	SATIM	SATIM	SATIM	SATIM	SATIM	SATIM	SATIM	ALIM
TSKB	SATIM	SATIM	SATIM	SATIM	SATIM	SATIM	SATIM	ALIM
TTKOM	SATIM	SATIM	SATIM	SATIM	SATIM	SATIM	SATIM	ALIM
TUPRS	SATIM	SATIM	SATIM	SATIM	SATIM	SATIM	SATIM	ALIM
USD/TRY	ALIM	ALIM	ALIM	ALIM	ALIM	SATIM	SATIM	SATIM
VAKBN	SATIM	SATIM	SATIM	SATIM	SATIM	ALIM	SATIM	ALIM
VESTL	SATIM	SATIM	SATIM	SATIM	SATIM	SATIM	SATIM	ALIM
X10XB	SATIM	SATIM	SATIM	SATIM	SATIM	SATIM	SATIM	ALIM
XAU/TRY	ALIM	ALIM	ALIM	ALIM	SATIM	SATIM	SATIM	ALIM
XAU/USD	SATIM	ALIM	ALIM	ALIM	SATIM	ALIM	ALIM	SATIM
XLBNK	SATIM	SATIM	SATIM	SATIM	SATIM	SATIM	SATIM	ALIM
XSD25	SATIM	SATIM	SATIM	SATIM	SATIM	SATIM	SATIM	ALIM
XU030	SATIM	SATIM	SATIM	SATIM	SATIM	SATIM	SATIM	ALIM
YKBNK	SATIM	SATIM	SATIM	SATIM	SATIM	SATIM	SATIM	ALIM

Kod	Destek 3	Destek 2	Destek 1	Kapanış	Pivot	Direnç 1	Direnç 2	Direnç 3
	DESTEKLER			DİRENÇLER				
F_AEFES0523	60.55	61.39	62.03	62.68	62.87	63.51	64.35	64.99
F_AEFES0623	64.36	64.58	64.70	64.81	64.92	65.04	65.26	65.38
F_AKBNK0523	14.72	15.09	15.35	15.60	15.72	15.98	16.35	16.61
F_AKBNK0623	15.35	15.75	15.97	16.20	16.37	16.59	16.99	17.21
F_AKSEN0523	26.66	27.08	27.40	27.72	27.82	28.14	28.56	28.88
F_AKSEN0623	27.89	28.29	28.54	28.79	28.94	29.19	29.59	29.84
F_ALARK0523	51.58	52.98	53.81	54.65	55.21	56.04	57.44	58.27
F_ALARK0623	54.89	55.88	56.43	56.97	57.42	57.97	58.96	59.51
F_ARCLK0523	80.73	84.36	88.13	91.89	91.76	95.53	99.16	102.93
F_ARCLK0623	91.38	93.38	94.39	95.39	96.39	97.40	99.40	100.41
F_ASELS0523	38.40	39.76	40.58	41.39	41.94	42.76	44.12	44.94
F_ASELS0623	40.44	41.67	42.42	43.17	43.65	44.40	45.63	46.38
F_BIMAS0523	153.66	155.44	157.98	160.52	159.76	162.30	164.08	166.62
F_BIMAS0623	160.18	161.69	163.39	165.09	164.90	166.60	168.11	169.81
F_CNHTRY0523	2.97	2.98	2.98	2.99	2.99	3.00	3.01	3.01
F_CNHTRY0623	3.12	3.12	3.12	3.12	3.12	3.12	3.12	3.12
F_DOHOL0523	7.98	8.16	8.28	8.40	8.46	8.58	8.76	8.88
F_DOHOL0623	8.18	8.41	8.54	8.67	8.77	8.90	9.13	9.26
F_ECILC0523	25.13	26.04	26.62	27.19	27.53	28.11	29.02	29.60
F_ECILC0623	26.13	27.03	27.53	28.03	28.43	28.93	29.83	30.33
F_EKGYO0523	5.03	5.20	5.30	5.39	5.47	5.57	5.74	5.84
F_EKGYO0623	5.27	5.45	5.55	5.66	5.73	5.83	6.01	6.11
F_ENJSA0523	25.52	26.08	26.69	27.29	27.25	27.86	28.42	29.03
F_ENJSA0623	26.59	27.19	27.70	28.20	28.30	28.81	29.41	29.92
F_ENKAI0523	24.01	24.41	24.97	25.53	25.37	25.93	26.33	26.89
F_ENKAI0623	25.31	25.68	26.26	26.84	26.63	27.21	27.58	28.16
F_EREGL0523	28.71	29.61	30.11	30.62	31.01	31.51	32.41	32.91
F_EREGL0623	30.08	30.94	31.46	31.97	32.32	32.84	33.70	34.22
F_EURTRY0523	22.49	22.65	22.79	22.94	22.95	23.09	23.25	23.39
F_EURTRY0623	23.28	23.59	23.78	23.97	24.09	24.28	24.59	24.78
F_EURUSD0523	1.10	1.10	1.10	1.11	1.11	1.11	1.11	1.12
F_EURUSD0623	1.10	1.10	1.10	1.11	1.11	1.11	1.11	1.12
F_FROTO0523	507.33	517.67	522.83	528.00	533.17	538.33	548.67	553.83
F_FROTO0623	538.54	544.34	548.53	552.71	554.33	558.52	564.32	568.51
F_GARAN0523	24.09	25.01	25.53	26.06	26.45	26.97	27.89	28.41
F_GARAN0623	25.35	26.18	26.62	27.05	27.45	27.89	28.72	29.16
F_GBPUSD0523	1.25	1.26	1.26	1.26	1.26	1.27	1.27	1.27
F_GBPUSD0623	1.26	1.26	1.26	1.26	1.26	1.26	1.26	1.26
F_GUBRF0523	200.64	207.69	216.74	225.78	223.79	232.84	239.89	248.94
F_GUBRF0623	211.80	217.84	226.42	235.00	232.46	241.04	247.08	255.66
F_HALKB0523	9.51	9.82	10.01	10.21	10.32	10.51	10.82	11.01
F_HALKB0623	10.00	10.28	10.44	10.61	10.72	10.88	11.16	11.32
F_HEKTS0523	23.34	24.34	24.89	25.43	25.89	26.44	27.44	27.99
F_HEKTS0623	24.44	25.35	25.85	26.34	26.76	27.26	28.17	28.67
F_ISCTR0523	10.25	10.54	10.71	10.89	11.00	11.17	11.46	11.63
F_ISCTR0623	10.69	10.98	11.15	11.33	11.44	11.61	11.90	12.07
F_ISGYO0523	6.81	7.14	7.31	7.48	7.64	7.81	8.14	8.31
F_ISGYO0623	7.21	7.51	7.65	7.80	7.95	8.09	8.39	8.53
F_KARSN0523	6.86	7.03	7.28	7.52	7.45	7.70	7.87	8.12
F_KARSN0623	7.40	7.53	7.67	7.80	7.80	7.94	8.07	8.21
F_KCHOL0523	75.05	76.05	76.81	77.56	77.81	78.57	79.57	80.33
F_KCHOL0623	78.50	79.44	80.16	80.89	81.10	81.82	82.76	83.48
F_KOZAA0523	29.38	30.61	31.50	32.39	32.73	33.62	34.85	35.74
F_KOZAA0623	30.70	32.00	32.74	33.49	34.04	34.78	36.08	36.82
F_KOZAL0523	15.27	15.90	16.29	16.69	16.92	17.31	17.94	18.33
F_KOZAL0623	15.75	16.45	16.80	17.15	17.50	17.85	18.55	18.90
F_KRDMD0523	13.11	13.37	13.54	13.71	13.80	13.97	14.23	14.40
F_KRDMD0623	13.76	13.96	14.13	14.29	14.33	14.50	14.70	14.87
F_MGROS0523	166.79	169.48	171.36	173.25	174.05	175.93	178.62	180.50
F_MGROS0623	175.67	177.44	178.86	180.27	180.63	182.05	183.82	185.24
F_ODAS0523	5.06	5.18	5.28	5.37	5.40	5.50	5.62	5.72
F_ODAS0623	5.28	5.41	5.49	5.57	5.62	5.70	5.83	5.91
F_OYAKC0523	26.77	27.58	28.35	29.11	29.16	29.93	30.74	31.51
F_OYAKC0623	28.69	29.14	29.50	29.85	29.95	30.31	30.76	31.12
F_PETKM0523	11.87	12.10	12.27	12.44	12.50	12.67	12.90	13.07
F_PETKM0623	12.47	12.68	12.81	12.95	13.02	13.15	13.36	13.49

Kod	Destek 3	Destek 2	Destek 1	Kapanış	Pivot	Direnç 1	Direnç 2	Direnç 3
DESTEKLER				DİRENÇLER				
F_PGSUS0523	427.79	433.48	440.99	448.50	446.68	454.19	459.88	467.39
F_PGSUS0623	445.81	450.47	457.73	465.00	462.39	469.65	474.31	481.57
F_SAHOL0523	37.04	37.58	37.96	38.35	38.50	38.88	39.42	39.80
F_SAHOL0623	38.66	39.21	39.65	40.10	40.20	40.64	41.19	41.63
F_SASA0523	90.08	93.46	95.48	97.49	98.86	100.88	104.26	106.28
F_SASA0623	95.88	98.57	100.13	101.70	102.82	104.38	107.07	108.63
F_SISE0523	35.59	36.17	36.60	37.02	37.18	37.61	38.19	38.62
F_SISE0623	35.43	36.36	37.56	38.75	38.49	39.69	40.62	41.82
F_SKBNK0523	2.03	2.08	2.11	2.15	2.16	2.19	2.24	2.27
F_SKBNK0623	2.12	2.15	2.19	2.22	2.22	2.26	2.29	2.33
F_SOKM0523	31.86	32.44	33.13	33.81	33.71	34.40	34.98	35.67
F_SOKM0623	33.15	33.63	34.20	34.78	34.68	35.25	35.73	36.30
F_TAVHL0523	64.18	65.27	66.70	68.12	67.79	69.22	70.31	71.74
F_TAVHL0623	68.26	68.75	69.71	70.68	70.20	71.16	71.65	72.61
F_TCELL0523	30.35	31.21	31.65	32.08	32.51	32.95	33.81	34.25
F_TCELL0623	32.46	32.99	33.33	33.68	33.86	34.20	34.73	35.07
F_THYAO0523	121.25	124.17	126.20	128.22	129.12	131.15	134.07	136.10
F_THYAO0623	127.53	130.11	131.90	133.70	134.48	136.27	138.85	140.64
F_TKFEN0523	24.75	25.42	25.91	26.41	26.58	27.07	27.74	28.23
F_TKFEN0623	26.12	26.70	27.07	27.43	27.65	28.02	28.60	28.97
F_TOASO0523	170.35	177.40	180.97	184.55	188.02	191.59	198.64	202.21
F_TOASO0623	179.60	186.03	189.40	192.78	195.83	199.20	205.63	209.00
F_TSKB0523	3.73	3.81	3.87	3.92	3.95	4.01	4.09	4.15
F_TSKB0623	3.90	3.97	4.02	4.07	4.09	4.14	4.21	4.26
F_TTKOM0523	13.52	14.01	14.37	14.74	14.86	15.22	15.71	16.07
F_TTKOM0623	14.13	14.61	14.90	15.18	15.38	15.67	16.15	16.44
F_TUPRS0523N1	61.01	63.21	64.80	66.40	67.00	68.59	70.79	72.38
F_TUPRS0623N1	64.77	66.54	67.76	68.99	69.53	70.75	72.52	73.74
F_USDTRY0523	20.41	20.50	20.58	20.67	20.68	20.76	20.86	20.94
F_USDTRY0623	21.20	21.32	21.44	21.56	21.56	21.68	21.80	21.92
F_VAKBN0523	7.72	7.90	8.02	8.14	8.20	8.32	8.50	8.62
F_VAKBN0623	8.16	8.29	8.37	8.44	8.50	8.58	8.71	8.79
F_VESTL0523	37.24	38.24	38.89	39.53	39.89	40.54	41.54	42.19
F_VESTL0623	39.78	40.39	40.78	41.16	41.39	41.78	42.39	42.78
F_X10XB0623	6,133.75	6,206.25	6,242.50	6,278.75	6,315.00	6,351.25	6,423.75	6,460.00
F_X10XB0823	6,817.08	6,851.17	6,868.33	6,885.50	6,902.42	6,919.58	6,953.67	6,970.83
F_XAUTRYM0623	1,361.17	1,386.86	1,407.51	1,428.15	1,433.20	1,453.85	1,479.54	1,500.19
F_XAUTRYM0823	1,501.83	1,527.09	1,546.51	1,565.92	1,571.77	1,591.19	1,616.45	1,635.87
F_XAUUSD0623	1,976.53	2,001.02	2,022.23	2,043.45	2,046.72	2,067.93	2,092.42	2,113.63
F_XAUUSD0823	1,975.80	2,011.60	2,038.25	2,064.90	2,074.05	2,100.70	2,136.50	2,163.15
F_XLBNK0623	3,714.75	3,801.00	3,855.50	3,910.00	3,941.75	3,996.25	4,082.50	4,137.00
F_XLBNK0823	4,107.92	4,169.08	4,199.67	4,230.25	4,260.83	4,291.42	4,352.58	4,383.17
F_XU0300623	4,958.58	5,078.67	5,149.83	5,221.00	5,269.92	5,341.08	5,461.17	5,532.33
F_XU0300823	5,456.50	5,583.25	5,660.50	5,737.75	5,787.25	5,864.50	5,991.25	6,068.50
F_YKBNK0523	8.96	9.15	9.27	9.38	9.46	9.58	9.77	9.89
F_YKBNK0623	9.39	9.57	9.67	9.77	9.85	9.95	10.13	10.23

Sözleşme Kodu	Vade Ayı	Uzlaşma Fiyatı	Önceki Uzlaşma Fiyatı	Değişim	Değişim Puan	Gün İçi Yüksek	Gün İçi Düşük	İşlem Miktarı	İşlem Hacim	Açık Pozisyon	Açık Pozisyon Değişimi	Vadeye Kalan Gün Sayısı	Takasbank Başlangıç Teminatı %
ENDEKS KONTRATLARI													
F_XU0300623	26.06.2023	5,225.00	5,377.75	-2.84 %	-152.75	5,390.00	5,198.75	189,541.00	9,997,825,002.50	277,364.00	2,358.00	52	15
F_XU0300823	31.08.2023	5,732.00	5,897.25	-2.80 %	-165.25	5,914.00	5,710.00	996.00	57,749,740.00	1,123.00	-4.00	118	15
F_XU0301023	31.10.2023	6,275.00	6,501.25	-3.48 %	-226.25	6,461.50	6,265.00	41.00	2,588,175.00	45.00	9.00	179	15
F_XU0301223	29.12.2023	6,831.25	7,025.00	-2.76 %	-193.75	6,953.50	6,809.25	94.00	6,469,390.00	926.00	-25.00	238	15
DÖVİZ KONTRATLARI													
F_CNHTRY0523	31.05.2023	2.9897	3.0073	-0.59 %	-0.02	3.0025	2.9865	22	657,734	6	6	26	15
F_CNHTRY0623	26.06.2023	3.1200	3.0750	1.46 %	0.04	3.1200	3.1200	2	62,400	1	0	52	15
F_EURTRY0523	31.05.2023	22.8633	23.0048	-0.62 %	-0.14	23.0999	22.8000	1,128	25,882,348	5,331	85	26	15
F_EURTRY0623	26.06.2023	23.9692	24.1581	-0.78 %	-0.19	24.4014	23.9000	383	9,198,735	2,680	188	52	15
F_EURUSD0523	31.05.2023	1.1060	1.1031	0.26 %	0.00	1.1085	1.1023	6,243	134,278,218	39,572	2,821	26	4
F_EURUSD0623	26.06.2023	1.1068	1.1063	0.05 %	0.00	1.1108	1.1052	320	6,890,309	6,116	-2	52	4
F_GBPUSD0523	31.05.2023	1.2629	1.2582	0.37 %	0.00	1.2640	1.2584	12	294,989	145	6	26	5
F_GBPUSD0623	26.06.2023	1.2576	1.2576	0.00 %	0.00	1.2576	1.2576	1	24,462	27	0	52	5
F_RUBTRY0523	31.05.2023	0.0000	0.0000		0.00	0.0000	0.0000					26	22
F_RUBTRY0623	26.06.2023	0.0000	0.0000		0.00	0.0000	0.0000					52	22
F_USDTRY0523	31.05.2023	20.6671	20.7348	-0.33 %	-0.07	20.7697	20.5911	151,924	3,139,535,164	1,103,946	15,465	26	14
F_USDTRY0623	26.06.2023	21.5491	21.6485	-0.46 %	-0.10	21.6813	21.4400	45,924	990,305,871	1,151,873	17,725	52	14
F_P_USDTRY0523	31.05.2023	0.0000	0.0000		0.00	0.0000	0.0000					26	14
F_P_USDTRY0623	26.06.2023	0.0000	0.0000		0.00	0.0000	0.0000					52	14
KIYMETLİ MADEN KONTRATLARI													
F_XAUTRYM0623	26.06.2023	1,423.950	1,454.990	-2.13 %	-31.04	1,458.900	1,412.560	178,375	255,527,374	1,389,324	34,485	52	15
F_XAUTRYM0823	31.08.2023	1,562.610	1,596.540	-2.13 %	-33.93	1,597.040	1,552.360	10,635	16,711,533	53,415	1,036	118	15
F_XAUUSD0623	26.06.2023	2,036.750	2,074.850	-1.84 %	-38.10	2,071.200	2,025.500	30,755	1,223,895,799	99,461	1,334	52	8
F_XAUUSD0823	31.08.2023	2,058.350	2,095.900	-1.79 %	-37.55	2,109.850	2,047.400	1,478	59,457,305	2,117	312	118	8
PAY VADELİ													
F_AEFES0523	31.05.2023	62.650	62.960	-0.49 %	-0.31	63.700	62.220	1,643	10,290,848	8,299	-302	26	16
F_AEFES0623	26.06.2023	65.060	65.590	-0.81 %	-0.53	65.150	64.810	30	195,169	533	17	52	16
F_AKBNK0523	31.05.2023	15.610	15.970	-2.25 %	-0.36	16.100	15.470	212,852	334,270,850	724,240	-3,646	26	17
F_AKBNK0623	26.06.2023	16.150	16.630	-2.89 %	-0.48	16.760	16.140	3,632	5,990,562	5,970	240	52	17
F_AKSEN0523	31.05.2023	27.800	28.090	-1.03 %	-0.29	28.240	27.500	14,939	41,541,841	16,531	-2,124	26	16
F_AKSEN0623	26.06.2023	28.900	28.980	-0.28 %	-0.08	29.340	28.690	328	948,710	905	64	52	16
F_ALARK0523	31.05.2023	54.680	56.220	-2.74 %	-1.54	56.600	54.370	6,613	36,484,234	19,446	-1,282	26	17
F_ALARK0623	26.06.2023	56.930	59.090	-3.66 %	-2.16	58.420	56.880	92	532,848	871	-7	52	17
F_ARCLK0523	31.05.2023	91.330	94.800	-3.66 %	-3.47	95.400	88.000	6,534	60,790,622	9,576	-416	26	15
F_ARCLK0623	26.06.2023	95.840	98.110	-2.31 %	-2.27	98.400	95.390	37	356,477	401	5	52	15
F_ASELS0523	31.05.2023	41.400	43.050	-3.83 %	-1.65	43.310	41.130	39,651	166,667,107	67,724	-1,427	26	16
F_ASELS0623	26.06.2023	43.090	44.830	-3.88 %	-1.74	44.880	42.900	1,037	4,541,322	2,840	330	52	16
F_BIMAS0523	31.05.2023	160.760	159.640	0.70 %	1.12	161.540	157.220	11,227	179,561,702	30,868	420	26	14
F_BIMAS0623	26.06.2023	165.510	163.920	0.97 %	1.59	166.410	163.200	107	1,760,322	416	-43	52	14
F_DOHOL0523	31.05.2023	8.400	8.550	-1.75 %	-0.15	8.640	8.340	172,952	145,973,361	250,576	-14,321	26	17
F_DOHOL0623	26.06.2023	8.640	8.760	-1.37 %	-0.12	9.000	8.640	3,389	2,959,229	4,255	19	52	17
F_ECILC0523	31.05.2023	27.300	28.550	-4.38 %	-1.25	28.450	26.960	9,669	26,568,938	6,844	-374	26	16
F_ECILC0623	26.06.2023	28.000	29.630	-5.50 %	-1.63	29.330	27.930	302	857,573	516	41	52	16
F_EKGYO0523	31.05.2023	5.390	5.620	-4.09 %	-0.23	5.650	5.380	412,155	226,160,623	245,275	5,005	26	17
F_EKGYO0623	26.06.2023	5.680	5.840	-2.74 %	-0.16	5.900	5.620	1,616	925,793	23,578	-11	52	17
F_ENJSA0523	31.05.2023	27.320	27.490	-0.62 %	-0.17	27.820	26.650	28,085	76,300,604	27,475	-163	26	16
F_ENJSA0623	26.06.2023	28.550	28.450	0.35 %	0.10	28.910	27.800	467	1,317,807	518	42	52	16
F_ENKAI0523	31.05.2023	25.570	25.840	-1.04 %	-0.27	25.770	24.810	13,233	33,494,769	22,445	-1,750	26	17
F_ENKAI0623	26.06.2023	26.840	27.580	-2.68 %	-0.74	27.000	26.050	227	602,802	1,207	96	52	17
F_EREGL0523	31.05.2023	30.650	31.850	-3.77 %	-1.20	31.900	30.500	96,081	298,235,191	236,824	-16,416	26	15
F_EREGL0623	26.06.2023	31.960	33.200	-3.73 %	-1.24	33.190	31.810	2,773	8,958,187	7,283	199	52	15
F_FROTO0523	31.05.2023	529.490	541.790	-2.27 %	-12.30	543.500	528.000	1,876	100,066,028	5,468	-66	26	17
F_FROTO0623	26.06.2023	552.680	561.140	-1.51 %	-8.46	560.140	550.150	48	2,663,790	215	15	52	17
F_GARAN0523	31.05.2023	26.050	27.240	-4.37 %	-1.19	27.360	25.920	109,478	290,984,798	90,115	-7,461	26	18
F_GARAN0623	26.06.2023	27.160	28.310	-4.06 %	-1.15	28.290	27.020	487	1,344,805	1,866	89	52	18
F_GUBRF0523	31.05.2023	225.890	218.990	3.15 %	6.90	230.850	214.750	75,079	1,665,360,949	117,793	-4,533	26	20
F_GUBRF0623	26.06.2023	234.790	227.380	3.26 %	7.41	238.500	223.880	502	11,595,227	1,109	118	52	20
F_HALKB0523	31.05.2023	10.230	10.600	-3.49 %	-0.37	10.620	10.120	72,889	75,251,243	52,286	-15,916	26	19
F_HALKB0623	26.06.2023	10.640	10.970	-3.01 %	-0.33	10.990	10.550	344	368,329	1,407	128	52	19
F_HEKTS0523	31.05.2023	25.470	26.920	-5.39 %	-1.45	26.900	25.350	25,041	65,096,675	62,531	-3,034	26	20
F_HEKTS0623	26.06.2023	26.360	27.590	-4.46 %	-1.23	27.680	26.270	256	684,727	1,969	-16	52	20
F_ISCTR0523	31.05.2023	10.900	10.960	-0.55 %	-0.06	11.280	10.820	331,249	363,802,189	846,811	-3,958	26	20
F_ISCTR0623	26.06.2023	11.330	11.370	-0.35 %	-0.04	11.720	11.260	2,486	2,842,185	6,748	-520	52	20
F_ISGYO0523	31.05.2023	7.500	7.930	-5.42 %	-0.43	7.970	7.470	30,078	22,983,570	89,503	114	26	19
F_ISGYO0623	26.06.2023	7.830	8.200	-4.51 %	-0.37	8.240	7.800	468	372,544	24,040	263	52	19
F_KARSN0523	31.05.2023	7.510	7.610	-1.31 %	-0.10	7.630	7.210	36,633	27,401,941	34,572	-1,622	26	18
F_KARSN0623	26.06.2023	7.810	7.910	-1.26 %	-0.10	7.940	7.670	821	646,348	1,638	594	52	18

Sözleşme Kodu	Vade Ayı	Uzlaşma Fiyatı	Önceki Uzlaşma Fiyatı	Değişim	Değişim Puan	Gün İçi Yüksek	Gün İçi Düşük	İşlem Miktarı	İşlem Hacim	Açık Pozisyon	Açık Pozisyon Değişimi	Vadeye Kalan Gün Sayısı	Takasbank Başlangıç Teminatı %
PAY VADELİ													
F_KCHOL0523	31.05.2023	77.710	78.320	-0.78 %	-0.61	78.820	77.060	43,590	339,948,019	179,217	-1,191	26	16
F_KCHOL0623	26.06.2023	80.980	81.270	-0.36 %	-0.29	82.030	80.370	668	5,422,777	1,727	188	52	16
F_KOZAA0523	31.05.2023	32.230	33.430	-3.59 %	-1.20	33.960	31.840	65,480	214,845,971	73,501	282	26	17
F_KOZAA0623	26.06.2023	33.340	34.580	-3.59 %	-1.24	35.330	33.290	655	2,243,976	1,394	99	52	17
F_KOZAL0523	31.05.2023	16.670	17.100	-2.51 %	-0.43	17.540	16.520	100,065	169,784,580	102,899	-3,134	26	20
F_KOZAL0623	26.06.2023	17.150	17.690	-3.05 %	-0.54	18.200	17.150	551	968,732	3,501	267	52	20
F_KRDMD0523	31.05.2023	13.720	14.040	-2.28 %	-0.32	14.060	13.630	142,793	197,407,261	176,017	-12,870	26	19
F_KRDMD0623	26.06.2023	14.250	14.520	-1.86 %	-0.27	14.540	14.170	2,184	3,128,519	7,091	450	52	19
F_MGROS0523	31.05.2023	173.720	174.650	-0.53 %	-0.93	176.730	172.160	3,295	57,554,694	4,039	428	26	19
F_MGROS0623	26.06.2023	180.230	181.030	-0.44 %	-0.80	182.410	179.220	60	1,084,270	53	3	52	19
F_ODAS0523	31.05.2023	5.350	5.520	-3.08 %	-0.17	5.530	5.310	110,105	59,222,088	177,755	6,166	26	18
F_ODAS0623	26.06.2023	5.580	5.750	-2.96 %	-0.17	5.750	5.540	669	376,073	3,721	244	52	18
F_OYAKC0523	31.05.2023	29.080	29.740	-2.22 %	-0.66	29.980	28.400	24,402	70,454,232	15,803	-1,344	26	17
F_OYAKC0623	26.06.2023	29.810	30.570	-2.49 %	-0.76	30.410	29.600	41	122,430	436	-13	52	17
F_PETKM0523	31.05.2023	12.480	12.650	-1.34 %	-0.17	12.730	12.330	99,855	124,595,594	157,893	-11,951	26	17
F_PETKM0623	26.06.2023	12.940	13.140	-1.52 %	-0.20	13.220	12.880	1,432	1,862,683	14,714	440	52	17
F_PGSUS0523	31.05.2023	449.220	444.840	0.98 %	4.38	452.370	439.170	2,563	113,932,491	4,948	-169	26	18
F_PGSUS0623	26.06.2023	461.910	459.160	0.60 %	2.75	467.040	455.120	25	1,153,454	123	1	52	18
F_SAHOL0523	31.05.2023	38.390	39.000	-1.56 %	-0.61	39.030	38.110	32,945	126,456,072	163,687	4,310	26	16
F_SAHOL0623	26.06.2023	40.070	40.790	-1.77 %	-0.72	40.740	39.750	3,336	13,353,847	6,449	2,442	52	16
F_SASA0523	31.05.2023	97.150	102.610	-5.32 %	-5.46	102.250	96.850	10,177	100,893,514	22,704	-388	26	18
F_SASA0623	26.06.2023	101.620	106.680	-4.74 %	-5.06	105.500	101.250	232	2,395,300	1,028	-7	52	18
F_SISE0523	31.05.2023	37.020	37.740	-1.91 %	-0.72	37.770	36.760	68,183	253,513,406	161,612	-3,122	26	18
F_SISE0623	26.06.2023	37.740	39.380	-4.16 %	-1.64	39.430	37.300	907	3,485,933	26,604	79	52	18
F_SKBNK0523	31.05.2023	2.130	2.150	-0.93 %	-0.02	2.200	2.120	108,205	23,374,144	74,094	8,123	26	19
F_SKBNK0623	26.06.2023	2.200	2.220	-0.90 %	-0.02	2.260	2.190	513	113,774	13,029	-131	52	19
F_SOKM0523	31.05.2023	33.750	33.560	0.57 %	0.19	34.300	33.030	13,400	45,161,525	19,786	3,154	26	17
F_SOKM0623	26.06.2023	34.620	34.620	0.00 %	0.00	35.150	34.100	263	908,339	478	102	52	17
F_TAVHL0523	31.05.2023	68.310	68.240	0.10 %	0.07	68.890	66.370	13,792	92,318,719	33,019	207	26	17
F_TAVHL0623	26.06.2023	69.900	70.820	-1.30 %	-0.92	70.680	69.230	141	981,714	647	40	52	17
F_TCELL0523	31.05.2023	32.170	33.130	-2.90 %	-0.96	33.380	32.080	32,577	106,015,080	88,500	-2,372	26	15
F_TCELL0623	26.06.2023	33.660	34.380	-2.09 %	-0.72	34.380	33.510	1,263	4,284,710	2,923	186	52	15
F_THYAO0523	31.05.2023	128.400	131.210	-2.14 %	-2.81	132.050	127.100	36,654	473,126,782	82,706	-993	26	17
F_THYAO0623	26.06.2023	133.410	137.020	-2.63 %	-3.61	137.050	132.680	1,060	14,216,784	2,926	240	52	17
F_TKFEN0523	31.05.2023	26.420	26.940	-1.93 %	-0.52	27.240	26.080	19,152	50,770,048	35,750	-2,156	26	16
F_TKFEN0623	26.06.2023	27.450	27.690	-0.87 %	-0.24	28.240	27.290	100	275,981	1,667	6	52	16
F_TOASO0523	31.05.2023	184.890	194.530	-4.96 %	-9.64	195.060	184.440	7,770	145,698,687	18,937	115	26	15
F_TOASO0623	26.06.2023	192.740	201.220	-4.21 %	-8.48	202.250	192.450	274	5,376,055	485	131	52	15
F_TSKB0523	31.05.2023	3.920	4.010	-2.24 %	-0.09	4.040	3.900	82,719	32,797,353	90,230	-2,805	26	20
F_TSKB0623	26.06.2023	4.050	4.100	-1.22 %	-0.05	4.160	4.040	741	305,925	1,505	33	52	20
F_TTKOM0523	31.05.2023	14.700	15.160	-3.03 %	-0.46	15.340	14.490	60,822	90,706,739	80,132	-7,575	26	18
F_TTKOM0623	26.06.2023	15.180	15.680	-3.19 %	-0.50	15.870	15.100	1,065	1,646,593	7,016	-219	52	18
F_TUPRS0523N1	31.05.2023	66.510	68.620	-3.07 %	-2.11	69.190	65.400	6,236	292,725,286	12,595	-142	26	16
F_TUPRS0623N1	26.06.2023	68.940	71.040	-2.96 %	-2.10	71.290	68.300	72	3,494,246	439	36	52	16
F_VAKBN0523	31.05.2023	8.130	8.340	-2.52 %	-0.21	8.380	8.080	32,022	26,323,682	45,370	-2,555	26	19
F_VAKBN0623	26.06.2023	8.440	8.600	-1.86 %	-0.16	8.640	8.430	918	778,987	1,483	-22	52	19
F_VESTL0523	31.05.2023	39.700	39.930	-0.58 %	-0.23	40.900	39.250	9,307	37,221,521	28,273	-480	26	18
F_VESTL0623	26.06.2023	41.160	42.160	-2.37 %	-1.00	42.010	41.010	142	589,234	849	57	52	18
F_YKBNK0523	31.05.2023	9.390	9.520	-1.37 %	-0.13	9.660	9.350	287,472	273,237,199	785,033	-26,378	26	17
F_YKBNK0623	26.06.2023	9.790	9.880	-0.91 %	-0.09	10.030	9.750	1,380	1,365,734	21,551	562	52	17

*Takasbank pozisyon limitlerine ulaşmak için [tıklayınız](#).

**Gedik Yatırım Menkul Değerler A.Ş. - Yatırım Danışmanlığı Birimi**

Ünvan : Gedik Yatırım Menkul Değerler A.Ş.

Adres : Altayçeşme Mah. Çamlı Sok. Ofis Park Maltepe No:21/4 Kat:10-11-12 Maltepe/İstanbul

Tel : (0216) 453 0053

E-Posta : vadeli@gedik.com

***Gedik Yatırım VİOP Bülteni, Genel Yatırım Tavsiyesi Kapsamında Yatırım Danışmanlığı Birimi Tarafından Hazırlanmaktadır.**

YASAL UYARI

Burada yer alan bilgiler Gedik Yatırım tarafından bilgilendirme amacıyla hazırlanmıştır. Yatırım sinyal, bilgi, yorum ve tavsiyeleri yatırım danışmanlığı kapsamında değildir. Yatırım danışmanlığı hizmeti; aracı kurumlar, portföy yönetim şirketleri, mevduat kabul etmeyen bankalar ile müşteri arasında imzalanacak yatırım danışmanlığı sözleşmesi çerçevesinde sunulmaktadır. Burada yer alan sinyal, yorum ve tavsiyeler, herhangi bir yatırım aracının alım satım önerisi ya da getiri vaadi olarak yorumlanmamalıdır. Bu görüşler mali durumunuz ile risk ve getiri tercihlerinize uygun olmayabilir ve sadece burada yer alan bilgilere ve sinyallere dayanarak yatırım kararı verilmesi beklentilerinize uygun sonuçlar doğurmayabilir. Burada yer alan sinyaller, fiyatlar, veriler ve bilgilerin tam ve doğru olduğu garanti edilemez; içerik, haber verilmeksizin değiştirilebilir. Tüm sinyal ve veriler, Gedik Yatırım tarafından güvenilir olduğuna inanılan kaynaklardan alınmıştır. Bu sinyal ve kaynakların kullanılması nedeni ile ortaya çıkabilecek hatalardan ve zararlardan Gedik Yatırım sorumlu değildir.

Genel Müdürlük

Altayçeşme Mah. Çamlı Sok. Ofis Park Maltepe No:21/4 Kat:10-11-12 Maltepe/
İstanbul/Türkiye Tel: (0216) 453 00 00 (pbx) Faks: (0216) 377 11 36

Alanya

Şekerhane Mah. 1100 Sok. No: 9 / 206 Alanya / ANTALYA Tel: (0242) 519 23 17 (pbx)
Faks: (0242) 513 93 81

Adana-Seyhan

Çınarlı Mah. Ziyapaşa Bulvarı No: 78 Güneş Ziyapaşa İş Merkezi Kat :5 No :504
Seyhan/ADANA Tel: (0322) 355 03 50 (pbx) Faks: (0322) 290 35 18

Ankara - Çankaya

Simon Bolivar Cad. No: 8/6 Çankaya/ANKARA Tel: (0312) 438 27 00 (pbx) Faks: (0312)
438 27 47

Ankara - Kızılay

Mustafa Kemal Mah. 2157 Sk. Dış Kapı No : 2 İç Kapı No : 11 Çankaya/ ANKARA Tel: (0312)
232 09 49 (pbx) Faks: (0312) 232 09 49

Antalya

Tahıl Pazarı Mah.404 Sok. Hafız Ahmet Bedestenli No: 5/29-30 ANTALYA Tel: (0242) 248
35 20 (pbx) Faks: (0242) 244 29 10

Aydın

Hasanefendi-Ramazan Paşa Mah. İstiklal Cad. Dış Kapı No : 23 İç Kapı No : 1 Efeler/AYDIN
Tel: (0256) 999 17 87 (pbx) Faks:

Aydın - Kuşadası

Türkmen mah. Atatürk Bulvarı Belvü Sitesi C Blok Kat 2 Daire 3 Kuşadası /AYDIN Tel:
(0256) 618 44 77 (pbx) Faks: (0256) 618 44 91

Aydın - Nazilli

Altıntaş Mah. İstasyon Bulvarı No:19 Kat:4 Daire:12 Nazilli / AYDIN Tel: (0256) 314 15 98 (pbx)
Faks: (0256) 315 88 52

Bağdat Caddesi Private

Caddebostan Mah. Kantarcı Rıza Sk. Dış Kapı No:1 K:4 İç Kapı No:8 Kadıköy / İSTANBUL
Tel: (0216) 453 01 93 (pbx) Faks: (0216) 411 23 54

Balıkesir

Eski Kuyumcular Mah. Anafartalar Cad. Acarlar İş Merkezi Dış Kapı No : 23 İç Kapı No : 1
Karesi - BALIKESİR Tel: (0266) 999 12 40 (pbx) Faks:

Bandırma

Dere Mah. Ordu Cad. Kapı No:3 İç Kapı No:2 Bandırma/ BALIKESİR Tel: (0226) 999 10 75
(pbx) Faks:

Bodrum

Çırkan Mah. Atatürk Bul. No: 16 C - İç Kapı Muğla/ BODRUM Tel: (0252) 316 32 70 (pbx)
Faks: (0252) 316 92 70

Bursa

Fethiye Mah. Sanayi Cad., Corner Plus İş Merkezi No:263 Kat:2 D:22/26 Nilüfer/BURSA
Tel: (0224) 220 51 50 (pbx) Faks: (0224) 220 50 99

Bursa - Nilüfer

Oduluk Mah. Liman Cad. No:7 Nilüfer / BURSA Tel: (0224) 275 35 50 (pbx) Faks: (0224) 451
79 66

Çanakkale

Kemalpaşa Mah. Şair Ece Ayhan Meydanı Dış Kapı No: 22 Kat: 2 İç Kapı No:2 Merkez /
ÇANAKKALE Tel: (0286) 999 17 02 (pbx) Faks:

Çorlu

Zafer Mah. Cumhuriyet Bulvarı Dış Kapı No:9T1 İç Kapı No:114 Çorlu TEKİRDAĞ Tel: (0282)
888 96 20 (pbx) Faks:

Çorum - Merkez

Yavruturna Mah. 1. Maliye Sok. No: 1 Kat: 4 D: 22 Çorum Tel: (0364) 211 11 45 (pbx)
Faks: (0364) 201 05 63

Denizli - Merkez

Saraylar Mah. İkinci Ticari Yol Sok. No: 32 Kat: 4 DENİZLİ Tel: (0258) 263 80 15 (pbx) Faks:
(0258) 241 91 01

Edirne - Merkez

Sabuni Mah. Banka Aralığı Sok. Kardeşler İş Merkezi No:10/19 Merkez/EDİRNE Tel:
(0284) 212 25 30 (pbx) Faks: (0284) 213 37 78

Elazığ - Merkez

Yeni Mah. Gazi Cd. No: 28/3 ELAZIĞ Tel: (0424) 233 28 01 (pbx) Faks: (0424) 233 27 35

Eskişehir - Merkez

Akarbaşı Mah. Atatürk Bulvarı No : 77 A Odunpazarı / ESKİŞEHİR Tel: (0222) 230 09 08
(pbx) Faks: (0222) 220 37 02

Etiler Private

Etiler Mah. Yıldız Çiçeği Sok. No:11 Beşiktaş/İstanbul Tel: (0212) 999 50 11 (pbx) Faks:

Gaziantep

İncili Pınar Mah. Nail Bilen Cad. Uğur Plaza Sitesi Uğur Plaza Blok No: 5 İç Kapı No: 35
Şehitkamil / Gaziantep Tel: (0342) 909 01 54 (pbx) Faks:

İstanbul - Ataşehir

Barbaros Mah. İhlamur Bulvarı Sarkaç Sok. Ağaoğlu My Prestige No:1 D: 12-13 Ataşehir/
İSTANBUL Tel: (0216) 560 37 00 (pbx) Faks: (0216) 688 67 86

İstanbul - Bakırköy

Cevizlik Mah. Muhasebeci Sok. Neşe Han No: 1 Kat:3 Bakırköy/İSTANBUL Tel: (0212) 660
85 25 (pbx) Faks: (0212) 570 03 03

İstanbul - Kapalıçarşı

Kürkçüler Sk. No: 25 Eminönü/Kapalıçarşı/İSTANBUL Tel: (0212) 513 40 01 (pbx) Faks:
(0212) 527 16 86

İstanbul - Maltepe

Bağlarbaşı Mah. Bağdat Caddesi. Gedik İş Merkezi A Blok No: 414 Kat: 2 Daire: 22
İSTANBUL Tel: (0216) 399 00 42 (pbx) Faks: (0216) 399 18 17

İstanbul - Tophane

Necatibey Cad. Alipaşa Degirmen Sok. No: 24 34425 Tophane/Karaköy/ İSTANBUL Tel:
(0212) 251 60 06 (pbx) Faks: (0212) 293 49 03

İstanbul - Ümraniye

İnkılap Mah. Küçüksu Cad. Çeşminaz Sok. NO:2/7 Kat:3 Ümraniye Tel: (0216) 461 33 90
(pbx) Faks: (0216) 328 10 32

İzmir - Alsancak

Cumhuriyet Bulvarı Arpacıoğlu Apt. No:139 Kat:3 Alsancak İZMİR Tel: (0232) 465 10 20 (pbx)
Faks: (0232) 464 66 22

Karabük - Merkez

Bayır Mah. Menderes Cad. Çebioğlu Twin Towers B Blok Dış Kapı No :2 İç Kapı No : 107
Merkez / Karabük Tel: (0370) 502 15 90 (pbx) Faks: (0370) 502 15 93

Kayseri

Hunat Mah. Postalar Geçidi Sok. No:1 / 206 Tel: (0352) 221 36 29 (pbx) Faks: (0352) 221 48
27

Kocaeli - Gebze

Hacı Halil Mah. Hükümet Cad. No: 95 Gebze/KOCAELİ Tel: (0262) 642 34 00 (pbx) Faks:
(0262) 641 82 01

Kocaeli - İzmit Şubesi

Körfez Mahallesi Ankara Karayolu Cad. Dış Kapı No : 123/ 2 İç Kapı No : 9 İzmit / Kocaeli Tel:
(0262) 999 18 14 (pbx) Faks: (0216) 377 11 36

Konya - Selçuklu

Beyazıt Mahallesi, Hüsnü Aşk Sok. Bezirci İş Merkezi Kat:4 D:403 Selçuklu / KONYA Tel:
(0332) 238 59 60 (pbx) Faks: (0332) 238 59 75

Malatya - Battalgazi

Büyük Hüseyin Bey Mah. Atatürk Cad. Anadolu İş Merkezi K: 3 No: 23 D: 9-10-11 Battalgazi /
MALATYA Tel: (0422) 325 62 67 (pbx) Faks: (0422) 322 23 72

Manisa - Merkez

Anafartalar Mah. Mustafa Kemal Paşa Cad. Kamil Menteş Apt. No: 34/1 MANISA Tel:
(0236) 239 42 98 (pbx) Faks: (0236) 239 43 02

Mersin - Akdeniz

Mahmudiye Mah. Atatürk Cad. Adil Kanun İş Hanı Kat: 2 Akdeniz / MERSİN Tel: (0324) 238 18
18 (pbx) Faks: (0324) 231 22 52

Muğla - Fethiye

Babataş Mah. 774. Sok. No.2 Fethiye / Muğla Tel: (0252) 612 07 60 (pbx) Faks: (0252)
612 36 46

Sakarya - Adapazarı

Tiğçılar Mah. Yenicami Sok. Dış Kapı No:5 İç Kapı No: 201 Adapazarı- Sakarya Tel: (0264)
279 83 89 (pbx) Faks: (0264) 281 03 88

Samsun - İlkadım

Kale Mah. Kaptanağa Sok. No: 18/41 Mecit Turan İş Merkezi İlkadım- Samsun Tel: (0362)
431 63 43 (pbx) Faks: (0362) 431 33 89

Trabzon - Ortahisar

Kemer kaya Mah. K.Maraş Cad. Ticaret Mektep Sk. Ustaömeroğlu İş Merkezi No: 9/9
Ortahisar/TRABZON Tel: (0462) 326 09 97 (pbx) Faks: (0462) 326 38 67

Uşak - Merkez

İsmetpaşa Cad. No: 63 K: 2 Mavi Plaza UŞAK Tel: (0276) 227 27 44 (pbx) Faks: (0276)
227 27 37

Zonguldak - Ereğli

Müftü Mahallesi Süheyla Erel Sokak. No:2/1 Ay City İş Merkezi 7. Kat Ofis No:85 Karadeniz
Ereğli / ZONGULDAK Tel: (0372) 329 10 00 (pbx) Faks: (0372) 316 66 30