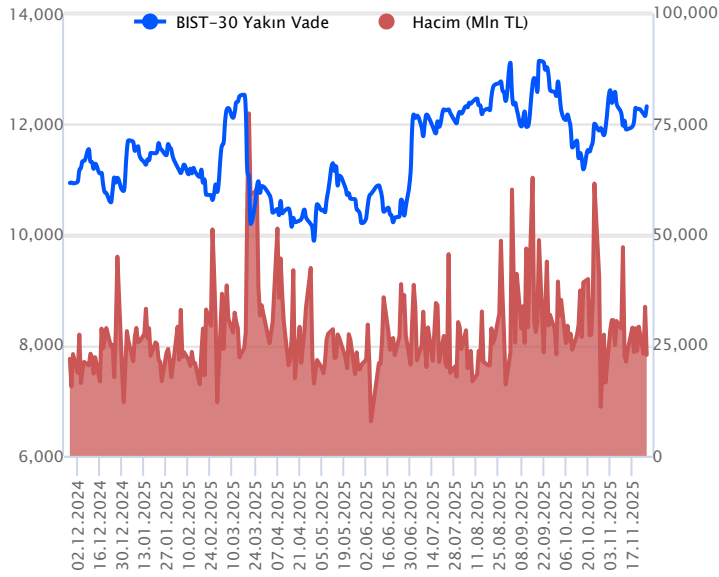


Sözleşme Kodu	Vade Ayı	Uzlaşma Fiyatı	Önceki Uzlaşma Fiyatı	Değişim	Değişim Puanı	Gün İçi Yüksek	Gün İçi Düşük	İşlem Miktarı	İşlem Hacim	Açık Pozisyon	Açık Pozisyon Değişimi	Vadeye Kalan Gün Sayısı	Takasbank Başlangıç Teminatı %
ENDEKS KONTRATLARI													
F_XU0300226	27.02.2026	12,874.00	12,741.00	1.04 %	133.00	12,940.00	12,758.00	1,726.00	221,919,770.00	4,043.00	261.00	93	12
F_XU0301225	31.12.2025	12,265.00	12,129.00	1.12 %	136.00	12,330.00	12,147.00	186,486.00	22,837,427,400.00	532,267.00	-13,188.00	35	12

BIST 30 Yakın Vadeli Kontratı

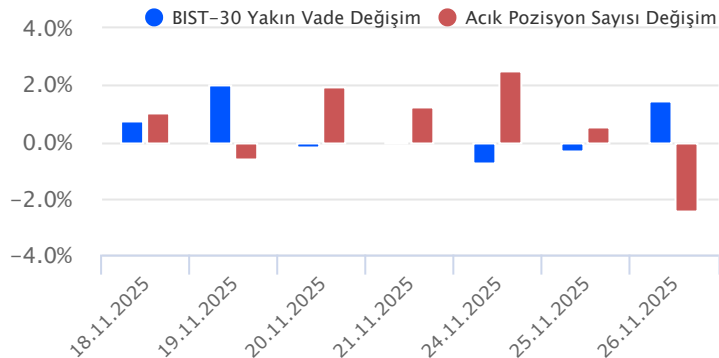


Aralık vadeli endeks sözleşmesi 12.147,00 – 12.330,00 seviyeleri arasında hareket ederek dün günü %1,12 oranında bir yükselişle 12.265,00 uzlaşma fiyatından tamamladı. Sözleşmede son günlerdeki dalgalı seyrin ardından dün yükselişlerin etkili olduğu bir fiyatlama takip edildi. Sözleşmede akşam seans kapanışı da 12.322,00 puandan gerçekleşti. ABD borsaları dün günü yükselişlerle tamamlarken, bugün ABD borsaları tatil nedeniyle işlem görmeyecek. ABD vadelilerinde bu sabah yatay bir seyir etkili oluyor. Asya piyasalarında genel olarak yeşil bir renk hâkim. Avrupa vadeli ve CFD endeksleri yatay açılışlara işaret ediyor. Aralık vadeli endeks sözleşmesinin güne hafif alıcılı bir başlangıç yapmasını bekliyoruz.

Sözleşmede yükseliş eğiliminin etkisini sürdürmesi durumunda 12.350 – 12.390 aralığı kısa vadeli ilk direnç bölgesi olarak izlenecektir. Bu bölge üzerinde 12.425 – 12.455 ve 50 günlük üssel ortalama (12.499) direnç konumunda bulunmaktadır. 50 günlük ortalamanın geçtiği ve psikolojik öneme sahip 12.500 üzerinde kalıcılık sağlanabilirse yükseliş eğiliminin hız kazanabileceği sözleşmede, 12.600 – 12.700 bölgesine doğru yükselişler kaydedilebilir. Sözleşmede kâr satışlarının gözlenmesi halinde ise 12.285 – 12.240 aralığı kısa vadeli ilk destek bölgesi olup, bu bölge altında 12.200 – 12.140 – 12.090 – 12.000 ve 500 günlük üssel ortalama (11.955) destek olarak takip edilecektir.

Endeks - 30 Yakın Vade Aracı Kurum Dağılımı Günlük Değişim					
Long			Short		
Kurum	Net Lot	Pay (%)	Kurum	Net Lot	Pay (%)
Bank of America	15.625	57	Bulls Yatırım	5.031	18
Garanti BBVA	8.150	30	Tacirler Yatırım	3.160	12
Tera Yatırım	1.120	4	Yapı Kredi Yatırım	2.768	10
Gedik Yatırım	472	2	İnfo Yatırım	2.520	9
Osmanlı Yatırım	282	1	QNB Yatırım	2.372	9
Diğer	1.808	7	Diğer	11.606	42
İlk 5 Kurum Alım Ağırlıklı					

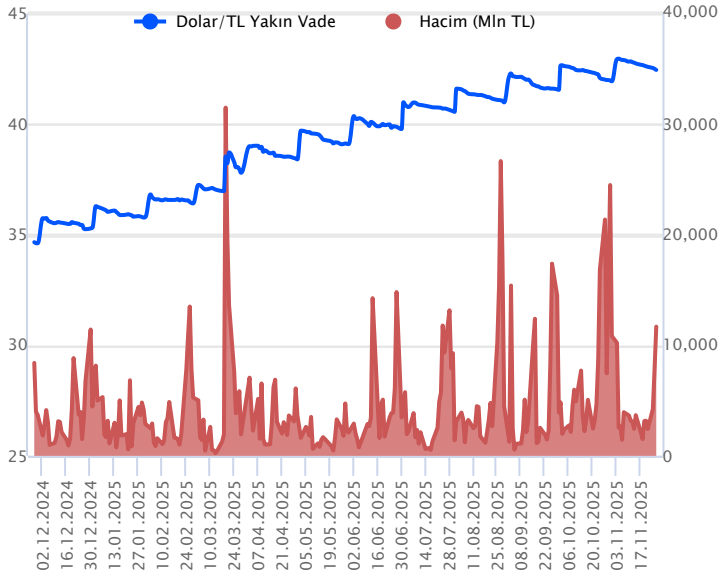
Endeks - 30 Yakın Vade Aracı Kurum Dağılımı Tüm Vade					
Long			Short		
Kurum	Net Lot	Pay (%)	Kurum	Net Lot	Pay (%)
Teb Yatırım	152.840	50	İş Yatırım	138.549	46
Yapı Kredi Yatırım	83.945	28	Bank of America	112.200	37
Ziraat Yatırım	16.787	6	Garanti BBVA	12.902	4
Deniz Yatırım	14.235	5	Ak Yatırım	11.620	4
Yatırım Finansman	6.505	2	Meksa Yatırım	10.979	4
Diğer	30.267	10	Diğer	18.335	6
İlk 5 Kurum Satım Ağırlıklı					



Fiyat (%)	Açık Pozisyon (%)	Yorum
Artış	Artış	Yükselişin devamlılığı için sinyal olarak kabul edilebilir.
Artış	Azalış	Yükselişin desteklenmediğini gösterir.
Azalış	Artış	Düşüşlerin devamlılığı için sinyal olarak kabul edilebilir.
Azalış	Azalış	Düşüşlerin desteklenmediğini gösterir.

Sözleşme Kodu	Vade Ayı	Uzlaşma Fiyatı	Önceki Uzlaşma Fiyatı	Değişim	Değişim Puan	Gün İçi Yüksek	Gün İçi Düşük	İşlem Miktarı	İşlem Hacim	Açık Pozisyon	Açık Pozisyon Değişimi	Vadeye Kalan Gün Sayısı	Takasbank Başlangıç Teminatı %
DÖVİZ KONTRATLARI													
F_EURTRY1125	28.11.2025	49.1830	49.1450	0.08 %	0.04	49.2650	49.0400	322	15,838,169	2,698	-266	2	11
F_EURTRY1225	31.12.2025	50.5890	50.6410	-0.10 %	-0.05	50.7350	50.5320	2,416	122,217,387	16,920	-1,969	35	11
F_EURUSD1125	28.11.2025	1.1590	1.1574	0.14 %	0.00	1.1596	1.1552	9,456	463,972,719	16,624	-3,528	2	3
F_EURUSD1225	31.12.2025	1.1614	1.1595	0.16 %	0.00	1.1620	1.1575	7,246	356,213,081	20,432	1,884	35	3
F_USDTRY1125	28.11.2025	42.4530	42.4980	-0.11 %	-0.04	42.4940	42.4400	275,114	11,681,537,888	1,088,886	-245,905	2	11
F_USDTRY1225	31.12.2025	43.6630	43.7160	-0.12 %	-0.05	43.7080	43.6500	133,052	5,810,701,072	1,952,261	77,302	35	11

Dolar/TL Yakın Vadeli Kontratı



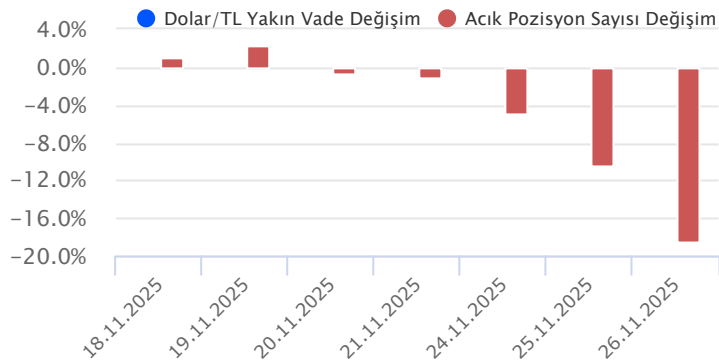
Kasım vadeli dolar/TL sözleşmesi dün 42,4400 ile 42,4940 seviyeleri arasında dalgalanarak günü %0,11'lik düşüyle 42,4530 uzlaşma fiyatından tamamladı. TCMB Başkanı Fatih Karahan, enflasyonu önce sabitleyip sonra tek haneli seviyelere çekmeyi ve sonunda yüzde 5'e sabitlemeyi hedeflediklerini bildirdi. Piyasaların odağında gelecek hafta açıklanacak kasım ayı enflasyonu ve 11 Aralık TCMB faiz kararı olacak. ABD tarafında işsizlik maaşı başvuruları geçen hafta 216 bin kişi ile beklentilerin altında artış kaydederken, dayanıklı mal siparişleri ise eylülde yüzde 0,5 ile beklentilere paralel olarak gerçekleşti. Verilerin fiyatlamalara etkisi olmazken, spot kurda düşük volatilitede yataya yakın seyirlerin izlendiği bir günü geride bıraktık. Piyasalarda FED'in faiz indirim olasılığı yüksek seyretime devam ediyor. Bugün yurt içerisinde ekonomik güven endeksi ve dış ticaret dengesi açıklanacak. Dolar/TL spot kuru, bu sabah saat 08:00 itibarıyla 42,44 civarında yatay seyrine devam ediyor. Dolar endeksi 99,47 civarında bulunuyor.

Dolar/TL Yakın Vade Aracı Kurum Dağılımı Günlük Değişim					
Long			Short		
Kurum	Net Lot	Pay (%)	Kurum	Net Lot	Pay (%)
Bank of America	129.947	51	Yapı ve Kredi	99.000	39
İfo Yatırım	60.785	24	Teb Yatırım	38.201	15
Yapı Kredi Yatırım	27.501	11	Mufg Bank	32.000	13
İş Yatırım	16.617	7	QNB Bank	27.534	11
QNB Yatırım	7.800	3	İş Bankası	26.718	11
Diğer	12.155	5	Diğer	31.352	12

İlk 5 Kurum Alım Ağırlıklı

Dolar/TL Yakın Vade Aracı Kurum Dağılımı Son 1 Yıl					
Long			Short		
Kurum	Net Lot	Pay (%)	Kurum	Net Lot	Pay (%)
İş Bankası	291.114	30	Bank of America	670.924	69
Akbank	208.678	21	QNB Yatırım	134.872	14
Nurol Yatırım	121.565	13	Ziraat Yatırım	36.229	4
QNB Bank	98.750	10	Deniz Yatırım	29.540	3
Yapı ve Kredi	85.669	9	İş Yatırım	15.680	2
Diğer	169.618	17	Diğer	88.155	9

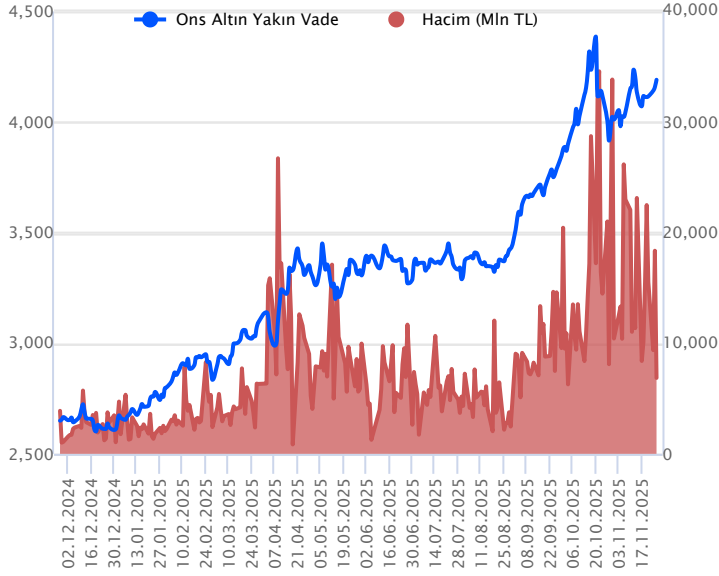
İlk 5 Kurum Satım Ağırlıklı



Fiyat (%)	Açık Pozisyon (%)	Yorum
Artış	Artış	Yükselişin devamlılığı için sinyal olarak kabul edilebilir.
Artış	Azalış	Yükselişin desteklenmediğini gösterir.
Azalış	Artış	Düşüşlerin devamlılığı için sinyal olarak kabul edilebilir.
Azalış	Azalış	Düşüşlerin desteklenmediğini gösterir.

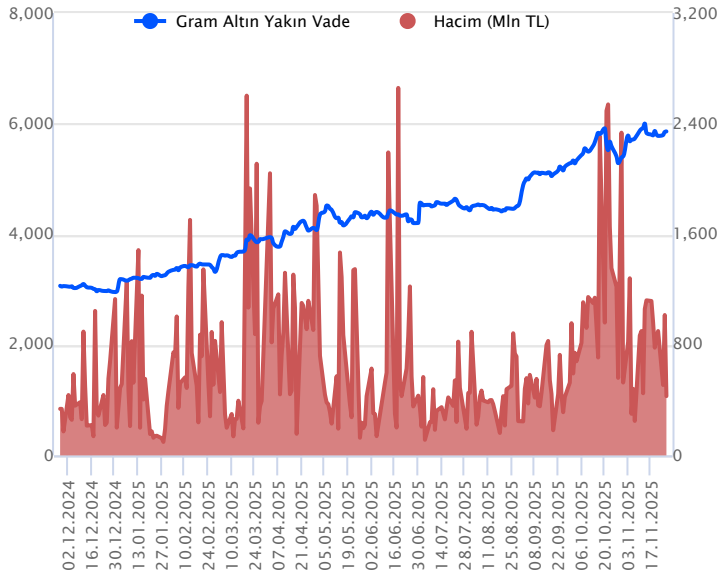
Sözleşme Kodu	Vade Ayı	Uzlaşma Fiyatı	Önceki Uzlaşma Fiyatı	Değişim	Değişim Puan	Gün İçi Yüksek	Gün İçi Düşük	İşlem Miktarı	İşlem Hacim	Açık Pozisyon	Açık Pozisyon Değişimi	Vadeye Kalan Gün Sayısı	Takasbank Başlangıç Teminatı %
ALTIN KONTRATLARI													
F_XAUTRYM0226	27.02.2026	6,191.100	6,181.700	0.15 %	9.40	6,236.000	6,187.000	4,223	26,257,137	26,161	-509	93	10
F_XAUTRYM1225	31.12.2025	5,852.900	5,837.600	0.26 %	15.30	5,897.300	5,847.600	72,942	428,546,728	614,567	-3,421	35	10
F_XAUUSD0226	27.02.2026	4,206.900	4,192.400	0.35 %	14.50	4,237.000	4,201.200	1,714	306,477,923	7,313	69	93	5
F_XAUUSD1225	31.12.2025	4,170.100	4,153.100	0.41 %	17.00	4,201.200	4,163.500	38,703	6,861,779,518	225,654	540	35	5

ONS ALTIN Yakın Vadeli Kontratı



Aralık vadeli ons altın sözleşmesi dün 4163,50-4201,20\$ arasında seyrederken günü yüzde 0,41 yükselişle 4170,10\$ uzlaşma fiyatından kapattı. Spot piyasada saat 08:00 itibariyle ons altın 4151\$ seviyesinde izleniyor. Fed ile ilgili beklentiler değişiklik gösterince, JP Morgan'da güncelleme yaptı. Kurum, geçtiğimiz haftalarda, Fed'in aralık ayında faiz indirmeme ihtimalini paylaşmıştı. Ancak, son günlerde Fed üyelerinden gelen açıklamalar doğrultusunda, faiz indirimi beklentileri güçlenince, kurumda aralık toplantısında faiz indirimi beklediğini belirtti. Bu beklentilerinde, hala altın fiyatlarının seyrini etkilediğini belirtebiliriz. 10 Aralık toplantı gününe kadar altın bu beklentilerden etkilenmeye devam edebilir. Sözleşme için stratejimizi korumaya devam ediyoruz. Bugün içinde 4152-4175\$ arasını nötr olarak değerlendiriyoruz. Sözleşmede 4175 seviyesinin üzerinde 4133\$ stop seviyesi eklenerek 4258\$ seviyesi değerlendirilebilir. Geri çekilmelerde ise 4152\$ seviyesinin altında 4193\$ stop seviyesi belirlenerek 4068\$ seviyesi izlenebilir. Bugünün veri takvimi sakin. ABD'de piyasalar kapalı olacak. Gün içerisinde, Fed üyelerinin konuşmaları izlenebilir. Sözleşmede olası oynaklığa karşı yatırımcıların aktif bir kar al/zarar durdur seviyesi belirleyerek hareket etmeleri daha sağlıklı olabilir.

GRAM ALTIN Yakın Vadeli Kontratı

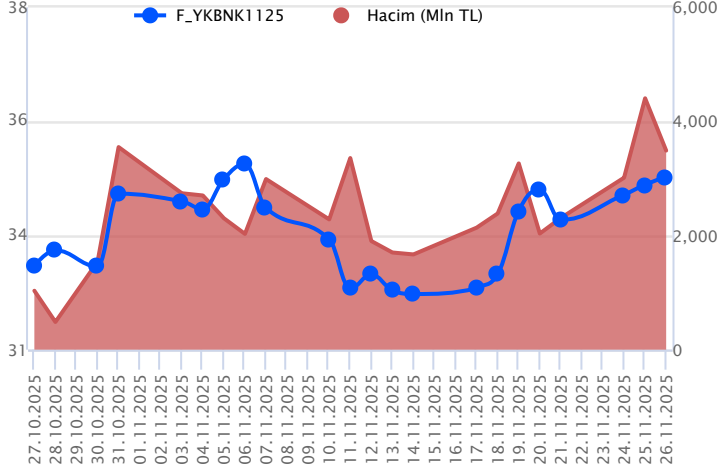


Aralık vadeli gram altın sözleşmesi dün 5847,60-5897,30TL arasında seyrederken, günü yüzde 0,26 yükselişle 5852,90TL uzlaşma fiyatından kapattı. Spot piyasada saat 08:00 itibariyle gram altın 5664TL seviyesinde izleniyor. TCMB Başkanı Fatih Karahan yapmış olduğu konuşmasında, hissedilen enflasyonun özellikle gıda ve kira kaynaklı olduğunu, kira artışlarının yüzde 4'ün altına indiğini ve konut arzı artışının enflasyondaki düşüşü destekleyeceğini söyledi. Uzun vadeli faizlerin Merkez Bankası kararlarından ziyade enflasyon beklentileriyle belirlendiğini ve politika faizi düşerse piyasa faizleri düşer algısının her zaman doğru olmadığını ifade etti. Beklentiler bozulursa faizlerin artabileceğine değindi. Bugün ABD'de piyasalar kapalı olacağı için önemli bir veri akışı bulunmamaktadır. Yurt içinde, kasım ayına yönelik ekonomik güven endeksi açıklanacak. Dış ticaret istatistiklerinin de yayınlanması bekleniyor. Sözleşmede olası oynaklığa karşı yatırımcıların aktif bir kar al/zarar durdur seviyesi belirleyerek hareket etmeleri daha sağlıklı olabilir.

Sözleşme	Vade Ayı	Son Uzlaşma	Önceki Uzlaşma	Değişim %	Günün Düşüğü	Günün Yükselişi	İşlem Adedi	İşlem Hacmi
PAY VADELİ SÖZLEŞMELERİNDE EN FAZLA İŞLEM GÖRENLER								
F_YKBNK1125	28.11.2025	34.820	34.640	0.5 %	34.290	35.040	1,007,647	3,489,179,863
F_AKBNK1125	28.11.2025	63.870	63.620	0.4 %	63.310	64.150	518,284	3,303,633,019
F_ISCTR1125	28.11.2025	13.160	13.160	0.0 %	13.040	13.240	1,951,927	2,564,864,107

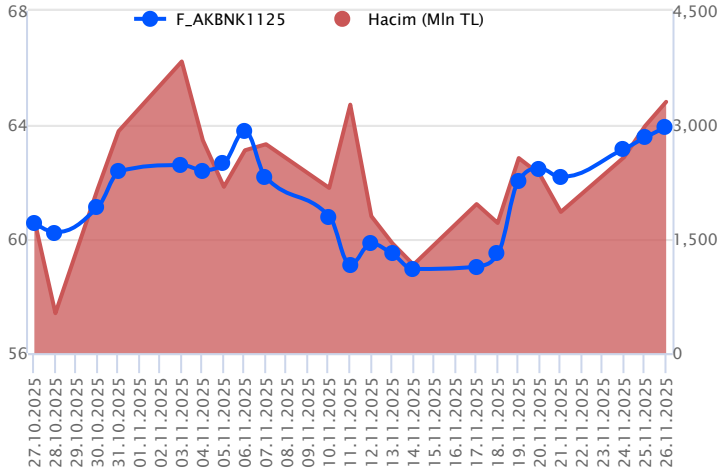
Pay vadeli sözleşmeleri, düşük teminatlarla yüksek tutarlı pozisyonlar almayı mümkün kılar. Pay vadeli sözleşmeleri ile ilgili daha detaylı bilgi almak için Gedik Yatırım VİOP Departmanı ile iletişime geçebilirsiniz.

F_YKBNK1125 Vadeli Kontratı



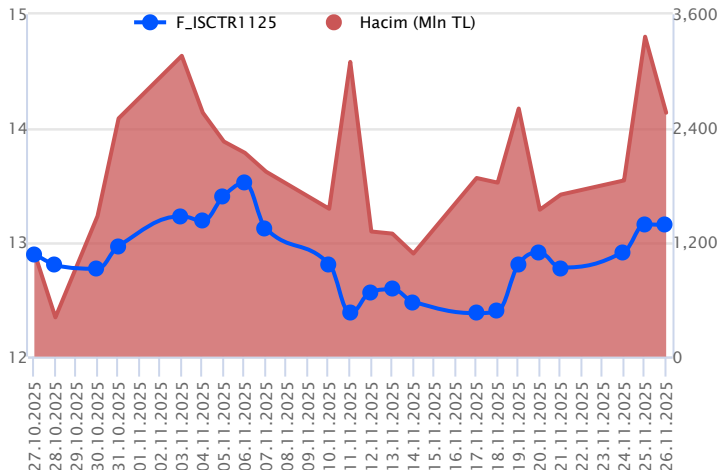
Bankacılık sektöründe yatay pozitif kapanış yaşanırken, seans içinde yüksek volatilite ön planda kalmaya devam etti. Kasım vadeli YKBNK sözleşmesi gün içinde 34,29 TL – 35,04 TL seviyeleri arasında dalgalanarak 34,82 TL uzlaşma fiyatından %0,6'lık kazançla günü tamamladı. Ortalamaların üzerinde fiyatlamasının yaşandığı sözleşmede 35,00 TL üzerinde iştahının güç kazanacağı görüşündeyiz. Yukarıda 35,28 TL - 35,55 TL ve 35,85 TL sırasıyla izlenecek direnç seviyeleridir. Geri çekilmelerde ise 34,50 TL altında 34,00 TL - 33,70 TL ve 22 günlük ortalamanın yer aldığı 33,46 TL söz konusu olacak desteklerdir. Gerek sektör gerek piyasa genelindeki volatilite nedeniyle sözleşmede alınacak pozisyonlarda temkinli olunması aktif bir stop-loss stratejisine bağlı kalınması faydalı olacaktır.

F_AKBNK1125 Vadeli Kontratı



Kasım vadeli AKBNK pay sözleşmesi 63,31 – 64,15 TL aralığında hareket ederek dün günü %0,4 oranında sınırlı bir yükselişle 63,87 TL uzlaşma fiyatından tamamladı. Son günlerde yükselişlerin kaydedildiği AKBNK cephesinde dün dalgalı bir fiyatlama takip edildi. AKBNK sözleşmesinde 64,00 – 64,15 aralığı kısa vadeli ilk direnç bölgesidir. Bu bölge üzerinde kalıcılık sağlanabilirse 64,30 – 64,50 – 64,70 ve 65,00 seviyeleri direnç konumunda bulunmaktadır. 65,00 seviyesi üzerinde kapanışlar alınabilirse sözleşmede yükseliş eğilimi etkisini sürdürebilir. Sözleşmede kâr satışlarında ise 63,66 – 63,55 aralığı kısa vadeli destek bölgesi olup, bu bölge altında 63,48 – 63,39 – 63,20 ve kasım vadeli grafiğe göre 100 günlük üssel ortalamanın geçtiği 63,06 destek olarak önem kazanacaktır. 100 günlük ortalama ile 63,00 TL altındaki fiyatlamalarda satışların hız kazanabileceği sözleşmede 62,45 – 62,00 bölgesine doğru geri çekilmeler gündeme gelebilir.

F_ISCTR1125 Vadeli Kontratı



Alım iştahının pozitif seyrettiği günde Kasım vadeli ISCTR sözleşmesi 13,04 TL – 13,24 TL seviyeleri arasında dalgalanarak 13,16 TL uzlaşma fiyatından günü tamamladı. Ortalamaların bulunduğu bölgede fiyatlamasının yaşandığı sözleşmede 13,00 TL üzeri tutunma pozitif seyrin devamlılığı açısından önemli olmaya devam edecektir. Yukarıda 100 günlük ortalamanın yer aldığı 13,34 TL – 13,54 TL ve 13,96 TL seviyeleri izlenecek direnç noktalarıdır. Geri çekilmelerde 50 günlük ortalamanın yer aldığı 13,10 TL altı kapanışlar takip edilebilir. Bu durumda 13,00 TL, 22 günlük ortalamanın yer aldığı 12,84 TL ve 12,55 TL seviyeleri öne çıkacak desteklerdir. Piyasa genelindeki volatilite nedeniyle sözleşmede alınacak pozisyonlarda temkinli olunması aktif bir stop-loss stratejisine bağlı kalınması faydalı olacaktır.

Dayanak Varlıkların Teknik Göstergeler Görünümleri

20 Gün Ortalama/Fiyat Kesişmesi (YUKARI)

ULKER

Güç Göstergeleri Olumlu

TRALT

HALKB

ALARK

RSI ve Momentum göstergelerine göre olumlu olanlar

50 Gün Ortalama/Fiyat Kesişmesi (YUKARI)

BIMAS

MACD

ISCTR	GÜÇLÜ AL
ASELS	ZAYIF AL
ASTOR	ZAYIF AL
FROTO	ZAYIF AL

Para Girişi Olan Dayanak Varlıklar

	Kapanış	İşlem Hacmi (Mln TL)
HALKB	33.84	4,290.77544
OYAKC	23.02	1,589.18157
GUBRF	330.25	1,393.13963
TOASO	229.30	1,041.14669
CIMSA	46.16	496.29218

Yüksek Hacimliler

	İşlem Hacmi (Mln TL)
XU030	79,577.71
XSD25	53,569.34
X10XB	35,093.94
XLBNK	26,724.22
THYAO	8,842.46

20 Gün Ortalama/Fiyat Kesişmesi (AŞAĞI)

DOAS

Güç Göstergeleri Zayıf

BRSAN

HEKTS

EREGL

ODAS

TCELL

RSI ve Momentum göstergelerine göre zayıf olanlar

50 Gün Ortalama/Fiyat Kesişmesi (AŞAĞI)

BRSAN

VESTL

Göstergeleri Dipte Olanlar

BRSAN

TKFEN

HEKTS

AKSEN

EREGL

CCI, RSI, Stochastics, Williams' %R , MFI ve DX göstergelerinin ortalaması en düşük olanlar

20/50 Gün Ortalama Kesişmesi (AŞAĞI)

Bu şartları sağlayan dayanak varlık bulunmamaktadır.

Para Çıkışı Olan Dayanak Varlıklar

	Kapanış	İşlem Hacmi (Mln TL)
Bu şartları sağlayan dayanak varlık bulunmamaktadır.		

Dayanak Varlıkların Teknik Gösterge Konumları

Kod	5 Günlük H.O	10 Günlük H.O	20 Günlük H.O	50 Günlük H.O	RSI	StochS	MACD	CCI
AEFES	ALIM	ALIM	ALIM	ALIM	ALIM	SATIM	ALIM	SATIM
AKBNK	ALIM	ALIM	ALIM	ALIM	ALIM	SATIM	ALIM	ALIM
AKSEN	SATIM	SATIM	SATIM	ALIM	SATIM	ALIM	SATIM	SATIM
ALARK	ALIM	ALIM	ALIM	ALIM	ALIM	SATIM	ALIM	SATIM
ARCLK	SATIM	SATIM	SATIM	SATIM	SATIM	ALIM	ALIM	SATIM
ASELS	ALIM	SATIM	SATIM	SATIM	ALIM	SATIM	ALIM	ALIM
ASTOR	ALIM	SATIM	SATIM	SATIM	ALIM	ALIM	ALIM	ALIM
BIMAS	ALIM	ALIM	SATIM	ALIM	ALIM	ALIM	SATIM	ALIM
BRSAN	SATIM	SATIM	SATIM	SATIM	SATIM	ALIM	SATIM	SATIM
CIMSA	ALIM	ALIM	ALIM	ALIM	ALIM	SATIM	ALIM	ALIM
CNH/TRY	ALIM	ALIM	ALIM	ALIM	ALIM	SATIM	ALIM	ALIM
DOAS	SATIM	SATIM	SATIM	ALIM	SATIM	ALIM	ALIM	SATIM
DOHOL	ALIM	SATIM	SATIM	SATIM	ALIM	ALIM	ALIM	SATIM
EKGYO	ALIM	ALIM	ALIM	ALIM	ALIM	ALIM	ALIM	ALIM
ENJSA	ALIM	ALIM	ALIM	ALIM	ALIM	ALIM	ALIM	ALIM
ENKAI	ALIM	ALIM	ALIM	ALIM	ALIM	ALIM	ALIM	ALIM
EREGL	SATIM	SATIM	SATIM	SATIM	ALIM	ALIM	SATIM	ALIM
EUR/TRY	ALIM	ALIM	ALIM	ALIM	ALIM	SATIM	ALIM	ALIM
EUR/USD	ALIM	ALIM	ALIM	SATIM	ALIM	SATIM	ALIM	ALIM
FROTO	ALIM	ALIM	SATIM	SATIM	ALIM	SATIM	ALIM	ALIM
GARAN	ALIM	ALIM	ALIM	ALIM	ALIM	SATIM	ALIM	ALIM
GBP/USD	ALIM	ALIM	ALIM	SATIM	ALIM	SATIM	ALIM	ALIM
GUBRF	ALIM	ALIM	ALIM	ALIM	SATIM	ALIM	ALIM	SATIM
HALKB	ALIM	ALIM	ALIM	ALIM	ALIM	SATIM	ALIM	ALIM
HEKTS	SATIM	SATIM	SATIM	SATIM	SATIM	ALIM	SATIM	SATIM
ISCTR	ALIM	ALIM	ALIM	ALIM	ALIM	SATIM	ALIM	ALIM
KCHOL	SATIM	SATIM	SATIM	SATIM	SATIM	ALIM	ALIM	SATIM
KONTR	ALIM	ALIM	ALIM	ALIM	ALIM	ALIM	ALIM	ALIM
KRDMD	ALIM	ALIM	SATIM	SATIM	ALIM	ALIM	ALIM	ALIM
MGROS	ALIM	ALIM	ALIM	ALIM	ALIM	ALIM	ALIM	SATIM
ODAS	SATIM	SATIM	SATIM	SATIM	SATIM	ALIM	SATIM	SATIM
OYAKC	ALIM	ALIM	ALIM	ALIM	ALIM	SATIM	ALIM	ALIM
PETKM	SATIM	SATIM	SATIM	SATIM	SATIM	ALIM	ALIM	SATIM
PGSUS	SATIM	SATIM	SATIM	SATIM	SATIM	ALIM	ALIM	SATIM
RUB/TRY	ALIM	ALIM	ALIM	ALIM	ALIM	ALIM	ALIM	SATIM
SAHOL	ALIM	ALIM	ALIM	SATIM	ALIM	SATIM	ALIM	ALIM
SASA	SATIM	SATIM	SATIM	SATIM	SATIM	ALIM	ALIM	SATIM
SISE	ALIM	ALIM	ALIM	ALIM	ALIM	SATIM	ALIM	ALIM
SOKM	ALIM	ALIM	ALIM	ALIM	ALIM	SATIM	SATIM	ALIM
TAVHL	ALIM	ALIM	ALIM	ALIM	ALIM	ALIM	ALIM	ALIM
TCELL	SATIM	SATIM	SATIM	SATIM	SATIM	ALIM	SATIM	SATIM
THYAO	ALIM	ALIM	SATIM	SATIM	ALIM	ALIM	ALIM	ALIM
TKFEN	SATIM	SATIM	SATIM	SATIM	SATIM	ALIM	SATIM	SATIM
TOASO	SATIM	SATIM	SATIM	SATIM	ALIM	SATIM	SATIM	ALIM
TRALT	ALIM	ALIM	ALIM	ALIM	SATIM	ALIM	ALIM	SATIM
TRMET	ALIM	ALIM	ALIM	ALIM	ALIM	ALIM	ALIM	ALIM
TSKB	ALIM	ALIM	ALIM	ALIM	ALIM	ALIM	ALIM	ALIM
TTKOM	SATIM	SATIM	ALIM	ALIM	SATIM	ALIM	SATIM	SATIM
TUPRS	SATIM	SATIM	SATIM	ALIM	SATIM	ALIM	SATIM	SATIM
ULKER	SATIM	SATIM	ALIM	ALIM	SATIM	ALIM	SATIM	SATIM
USD/TRY	ALIM	ALIM	ALIM	ALIM	ALIM	ALIM	ALIM	SATIM
VAKBN	ALIM	ALIM	ALIM	ALIM	ALIM	SATIM	ALIM	ALIM
VESTL	ALIM	ALIM	ALIM	SATIM	ALIM	ALIM	ALIM	ALIM
X10XB	SATIM	SATIM	SATIM	SATIM	ALIM	ALIM	SATIM	ALIM
XAU/TRY	ALIM	ALIM	ALIM	ALIM	ALIM	SATIM	ALIM	ALIM
XAU/USD	ALIM	ALIM	ALIM	ALIM	ALIM	SATIM	ALIM	ALIM
XLBNK	ALIM	ALIM	ALIM	ALIM	ALIM	SATIM	ALIM	ALIM
XSD25	ALIM	ALIM	ALIM	ALIM	ALIM	ALIM	ALIM	ALIM
XU030	ALIM	ALIM	ALIM	ALIM	ALIM	ALIM	ALIM	ALIM
YKBNK	ALIM	ALIM	ALIM	ALIM	ALIM	SATIM	ALIM	ALIM

Kod	Destek 3	Destek 2	Destek 1	Kapanış	Pivot	Direnç 1	Direnç 2	Direnç 3
	DESTEKLER			DİRENÇLER				
F_AEFES1125	15.29	15.52	15.76	16.00	15.99	16.23	16.46	16.70
F_AEFES1225	15.81	16.04	16.25	16.47	16.48	16.69	16.92	17.13
F_AKBNK1125	62.60	62.96	63.44	63.93	63.80	64.28	64.64	65.12
F_AKBNK1225	64.67	64.99	65.44	65.90	65.76	66.21	66.53	66.98
F_AKSEN1125	49.86	50.39	50.77	51.14	51.30	51.68	52.21	52.59
F_AKSEN1225	51.40	51.95	52.33	52.70	52.88	53.26	53.81	54.19
F_ALARK1125	90.43	92.27	93.91	95.56	95.75	97.39	99.23	100.87
F_ALARK1225	93.26	95.05	96.81	98.56	98.60	100.36	102.15	103.91
F_ARCLK1125	103.87	104.58	105.27	105.95	105.98	106.67	107.38	108.07
F_ARCLK1225	105.57	106.98	108.17	109.35	109.58	110.77	112.18	113.37
F_ASELS1125	175.02	177.63	181.17	184.70	183.78	187.32	189.93	193.47
F_ASELS1225	180.72	183.33	186.77	190.20	189.38	192.82	195.43	198.87
F_ASTOR1125	89.10	90.64	91.92	93.20	93.46	94.74	96.28	97.56
F_ASTOR1225	91.99	93.53	94.81	96.08	96.35	97.63	99.17	100.45
F_BIMAS1125	528.30	532.70	540.50	548.30	544.90	552.70	557.10	564.90
F_BIMAS1225	540.80	544.90	552.70	560.50	556.80	564.60	568.70	576.50
F_BRSAN1125	436.40	443.95	448.30	452.65	455.85	460.20	467.75	472.10
F_BRSAN1225	450.60	458.00	462.45	466.90	469.85	474.30	481.70	486.15
F_CIMSA1125	44.30	44.92	45.64	46.35	46.26	46.98	47.60	48.32
F_CIMSA1225	45.61	46.27	46.93	47.59	47.59	48.25	48.91	49.57
F_CNHTRY1125	6.04	6.04	6.04	6.04	6.04	6.04	6.04	6.04
F_CNHTRY1225	6.18	6.18	6.18	6.18	6.18	6.18	6.18	6.18
F_DOAS1125	176.87	179.53	181.17	182.80	183.83	185.47	188.13	189.77
F_DOAS1225	182.40	185.15	186.65	188.15	189.40	190.90	193.65	195.15
F_DOHOL1125	16.52	16.78	17.01	17.23	17.27	17.50	17.76	17.99
F_DOHOL1225	17.11	17.35	17.57	17.78	17.81	18.03	18.27	18.49
F_EKGYO1125	19.75	19.98	20.31	20.64	20.54	20.87	21.10	21.43
F_EKGYO1225	20.34	20.58	20.89	21.20	21.13	21.44	21.68	21.99
F_ENJSA1125	76.25	76.88	77.67	78.46	78.30	79.09	79.72	80.51
F_ENJSA1225	78.57	79.19	80.00	80.80	80.62	81.43	82.05	82.86
F_ENKAI1125	75.56	76.32	76.92	77.51	77.68	78.28	79.04	79.64
F_ENKAI1225	78.04	78.76	79.30	79.83	80.02	80.56	81.28	81.82
F_EREGL1125	23.72	23.82	23.97	24.11	24.07	24.22	24.32	24.47
F_EREGL1225	24.55	24.64	24.75	24.86	24.84	24.95	25.04	25.15
F_EURTRY1125	48.89	48.97	49.12	49.27	49.19	49.34	49.42	49.57
F_EURTRY1225	50.35	50.44	50.55	50.66	50.64	50.75	50.85	50.96
F_EURUSD1125	1.15	1.15	1.16	1.16	1.16	1.16	1.16	1.17
F_EURUSD1225	1.15	1.16	1.16	1.16	1.16	1.16	1.16	1.17
F_FROTO1125	93.11	93.82	94.69	95.56	95.40	96.27	96.98	97.85
F_FROTO1225	90.13	90.78	91.66	92.55	92.31	93.19	93.84	94.72
F_GARAN1125	134.13	135.27	136.78	138.30	137.92	139.43	140.57	142.08
F_GARAN1225	138.52	139.58	141.12	142.65	142.18	143.72	144.78	146.32
F_GBPUSD1125	1.32	1.32	1.32	1.32	1.32	1.32	1.32	1.33
F_GBPUSD1225	1.31	1.31	1.32	1.32	1.32	1.32	1.32	1.32
F_GUBRF1125	304.48	312.42	322.83	333.25	330.77	341.18	349.12	359.53
F_GUBRF1225	315.33	322.97	333.33	343.70	340.97	351.33	358.97	369.33
F_HALKB1125	31.40	32.26	33.10	33.95	33.96	34.80	35.66	36.50
F_HALKB1225	32.49	33.30	34.13	34.97	34.94	35.77	36.58	37.41
F_HEKTS1125	3.04	3.10	3.12	3.15	3.18	3.20	3.26	3.28
F_HEKTS1225	3.13	3.19	3.22	3.26	3.28	3.31	3.37	3.40
F_ISCTR1125	12.85	12.94	13.05	13.15	13.14	13.25	13.34	13.45
F_ISCTR1225	13.26	13.36	13.46	13.57	13.56	13.66	13.76	13.86
F_KCHOL1125	166.50	167.50	168.20	168.90	169.20	169.90	170.90	171.60
F_KCHOL1225	172.07	172.98	173.67	174.35	174.58	175.27	176.18	176.87
F_KONTR1125	28.27	30.21	31.27	32.34	33.21	34.27	36.21	37.27
F_KONTR1225	29.12	31.09	32.16	33.23	34.13	35.20	37.17	38.24
F_KRDMD1125	24.28	24.72	25.08	25.44	25.52	25.88	26.32	26.68
F_KRDMD1225	25.08	25.50	25.87	26.24	26.29	26.66	27.08	27.45
F_MGROS1125	514.63	517.77	523.73	529.70	526.87	532.83	535.97	541.93
F_MGROS1225	531.17	534.13	540.07	546.00	543.03	548.97	551.93	557.87
F_ODAS1125	5.23	5.29	5.33	5.38	5.39	5.43	5.49	5.53
F_ODAS1225	5.40	5.45	5.50	5.55	5.55	5.60	5.65	5.70
F_OYAKC1125	21.20	21.68	22.42	23.17	22.90	23.64	24.12	24.86
F_OYAKC1225	21.92	22.38	23.15	23.93	23.61	24.38	24.84	25.61
F_PETKM1125	16.54	16.76	16.87	16.99	17.09	17.20	17.42	17.53
F_PETKM1225	17.15	17.33	17.42	17.52	17.60	17.69	17.87	17.96

Kod	Destek 3	Destek 2	Destek 1	Kapanış	Pivot	Direnç 1	Direnç 2	Direnç 3
DESTEKLER				DİRENÇLER				
F_PGSUS1125	201.97	203.28	204.07	204.85	205.38	206.17	207.48	208.27
F_PGSUS1225	208.77	209.88	210.72	211.55	211.83	212.67	213.78	214.62
F_RUBTRY1225	0.48	0.48	0.48	0.48	0.48	0.48	0.48	0.48
F_SAHOL1125	79.71	80.39	81.16	81.92	81.84	82.61	83.29	84.06
F_SAHOL1225	82.32	82.99	83.76	84.54	84.43	85.20	85.87	86.64
F_SASA1125	2.80	2.85	2.89	2.92	2.94	2.98	3.03	3.07
F_SASA1225	2.91	2.96	2.99	3.02	3.04	3.07	3.12	3.15
F_SISE1125	35.85	36.20	36.58	36.95	36.93	37.31	37.66	38.04
F_SISE1225	37.12	37.45	37.75	38.05	38.08	38.38	38.71	39.01
F_SOKM1125	44.02	44.58	45.56	46.53	46.12	47.10	47.66	48.64
F_SOKM1225	45.51	46.00	46.95	47.90	47.44	48.39	48.88	49.83
F_TAVHL1125	267.25	269.35	271.55	273.75	273.65	275.85	277.95	280.15
F_TAVHL1225	275.45	277.65	280.00	282.35	282.20	284.55	286.75	289.10
F_TCELL1125	92.44	93.34	93.99	94.63	94.89	95.54	96.44	97.09
F_TCELL1225	93.65	94.53	95.17	95.81	96.05	96.69	97.57	98.21
F_THYAO1125	271.53	272.67	274.03	275.40	275.17	276.53	277.67	279.03
F_THYAO1225	280.37	281.43	282.77	284.10	283.83	285.17	286.23	287.57
F_TKFEN1125	66.70	67.50	68.40	69.30	69.20	70.10	70.90	71.80
F_TKFEN1225	68.30	69.22	69.99	70.75	70.91	71.68	72.60	73.37
F_TOASO1125	222.00	224.65	227.40	230.15	230.05	232.80	235.45	238.20
F_TOASO1225	228.92	231.53	234.57	237.60	237.18	240.22	242.83	245.87
F_TRALT1125	35.84	36.64	37.36	38.07	38.16	38.88	39.68	40.40
F_TRALT1225	37.10	37.85	38.53	39.21	39.28	39.96	40.71	41.39
F_TRMET1125	91.83	93.94	97.49	101.05	99.60	103.15	105.26	108.81
F_TRMET1225	95.20	97.20	100.70	104.20	102.70	106.20	108.20	111.70
F_TSKB1125	12.46	12.59	12.75	12.91	12.88	13.04	13.17	13.33
F_TSKB1225	12.81	12.95	13.12	13.30	13.26	13.43	13.57	13.74
F_TTKOM1125	54.16	54.86	55.45	56.04	56.15	56.74	57.44	58.03
F_TTKOM1225	56.11	56.70	57.28	57.85	57.87	58.45	59.04	59.62
F_TUPRS1125	185.75	188.20	191.10	194.00	193.55	196.45	198.90	201.80
F_TUPRS1225	191.57	193.98	196.77	199.55	199.18	201.97	204.38	207.17
F_ULKER1125	108.65	109.60	110.70	111.80	111.65	112.75	113.70	114.80
F_ULKER1225	111.15	112.55	113.60	114.65	115.00	116.05	117.45	118.50
F_USDTRY1125	42.37	42.41	42.43	42.45	42.46	42.48	42.51	42.53
F_USDTRY1225	43.58	43.61	43.63	43.66	43.67	43.69	43.73	43.75
F_VAKBN1125	26.70	27.12	27.48	27.83	27.90	28.26	28.68	29.04
F_VAKBN1225	26.89	27.46	28.05	28.65	28.62	29.21	29.78	30.37
F_VESTL1125	30.56	31.91	32.69	33.46	34.04	34.82	36.17	36.95
F_VESTL1225	31.59	33.01	33.71	34.42	35.13	35.83	37.25	37.95
F_X10XB0226	14,380.00	14,380.00	14,380.00	14,380.00	14,380.00	14,380.00	14,380.00	14,380.00
F_X10XB1225	13,495.67	13,554.33	13,629.67	13,705.00	13,688.33	13,763.67	13,822.33	13,897.67
F_XAUTRYM0226	6,129.87	6,158.43	6,178.87	6,199.30	6,207.43	6,227.87	6,256.43	6,276.87
F_XAUTRYM1225	5,788.60	5,818.10	5,838.30	5,858.50	5,867.80	5,888.00	5,917.50	5,937.70
F_XAUUSD0226	4,170.87	4,186.03	4,206.67	4,227.30	4,221.83	4,242.47	4,257.63	4,278.27
F_XAUUSD1225	4,131.63	4,147.57	4,169.33	4,191.10	4,185.27	4,207.03	4,222.97	4,244.73
F_XLBNK0226	14,807.33	14,885.67	15,011.33	15,137.00	15,089.67	15,215.33	15,293.67	15,419.33
F_XLBNK1225	14,084.00	14,168.00	14,332.00	14,496.00	14,416.00	14,580.00	14,664.00	14,828.00
F_XSD250226	15,525.00	15,525.00	15,525.00	15,525.00	15,525.00	15,525.00	15,525.00	15,525.00
F_XSD251225	14,639.00	14,770.00	15,032.00	15,294.00	15,163.00	15,425.00	15,556.00	15,818.00
F_XU0300226	12,629.33	12,693.67	12,811.33	12,929.00	12,875.67	12,993.33	13,057.67	13,175.33
F_XU0301225	12,019.67	12,083.33	12,202.67	12,322.00	12,266.33	12,385.67	12,449.33	12,568.67
F_YKBNK1125	33.66	33.97	34.41	34.84	34.72	35.16	35.47	35.91
F_YKBNK1225	34.75	35.06	35.48	35.91	35.79	36.21	36.52	36.94

Sözleşme Kodu	Vade Ayı	Uzlaşma Fiyatı	Önceki Uzlaşma Fiyatı	Değişim	Değişim Puan	Gün İçi Yüksek	Gün İçi Düşük	İşlem Miktarı	İşlem Hacim	Açık Pozisyon	Açık Pozisyon Değişimi	Vadeye Kalan Gün Sayısı	Takasbank Başlangıç Teminatı %
ENDEKS KONTRATLARI													
F_XU0300226	27.02.2026	12,874.00	12,741.00	1.04 %	133.00	12,940.00	12,758.00	1,726.00	221,919,770.00	4,043.00	261.00	93	12
F_XU0300426	30.04.2026	13,389.00	13,348.00	0.31 %	41.00	13,445.00	13,319.00	26.00	3,480,150.00	268.00	9.00	155	12
F_XU0301225	31.12.2025	12,265.00	12,129.00	1.12 %	136.00	12,330.00	12,147.00	186,486.00	22,837,427,400.00	532,267.00	-13,188.00	35	12
DÖVİZ KONTRATLARI													
F_CNHTRY1125	28.11.2025	6.0373	6.0373	0.00 %	0.00	6.0373	6.0373	17	1,026,341	21	17	2	12
F_CNHTRY1225	31.12.2025	6.1841	6.1841	0.00 %	0.00	6.1841	6.1841	1	61,841	106	0	35	12
F_EURTRY1125	28.11.2025	49.1830	49.1450	0.08 %	0.04	49.2650	49.0400	322	15,838,169	2,698	-266	2	11
F_EURTRY1225	31.12.2025	50.5890	50.6410	-0.10 %	-0.05	50.7350	50.5320	2,416	122,217,387	16,920	-1,969	35	11
F_EURUSD1125	28.11.2025	1.1590	1.1574	0.14 %	0.00	1.1596	1.1552	9,456	463,972,719	16,624	-3,528	2	3
F_EURUSD1225	31.12.2025	1.1614	1.1595	0.16 %	0.00	1.1620	1.1575	7,246	356,213,081	20,432	1,884	35	3
F_GBPUSD1125	28.11.2025	1.3201	1.3132	0.53 %	0.01	1.3213	1.3177	8	447,419	87	-6	2	3
F_GBPUSD1225	31.12.2025	1.3162	1.3153	0.07 %	0.00	1.3171	1.3153	2	111,526	28	2	35	3
F_RUBTRY1125	28.11.2025	0.0000	0.0000	0.00 %	0.00	0.0000	0.0000	0.00	0.0000	0.0000	0.0000	2	18
F_RUBTRY1225	31.12.2025	0.5119	0.5119	0.00 %	0.00	0.4785	0.4785	1	47,850	0	-1	35	18
F_USDTRY1125	28.11.2025	42.4530	42.4980	-0.11 %	-0.04	42.4940	42.4400	275,114	11,681,537,888	1,088,886	-245,905	2	11
F_USDTRY1225	31.12.2025	43.6630	43.7160	-0.12 %	-0.05	43.7080	43.6500	133,052	5,810,701,072	1,952,261	77,302	35	11
F_P_USDTRY1125	28.11.2025	0.0000	0.0000	0.00 %	0.00	0.0000	0.0000	0.00	0.0000	0.0000	0.0000	2	11
F_P_USDTRY1225	31.12.2025	0.0000	0.0000	0.00 %	0.00	0.0000	0.0000	0.00	0.0000	0.0000	0.0000	35	11
KIYMETLİ MADEN KONTRATLARI													
F_XAUTRYM0226	27.02.2026	6,191.100	6,181.700	0.15 %	9.40	6,236.000	6,187.000	4,223	26,257,137	26,161	-509	93	10
F_XAUTRYM1225	31.12.2025	5,852.900	5,837.600	0.26 %	15.30	5,897.300	5,847.600	72,942	428,546,728	614,567	-3,421	35	10
F_XAUUSD0226	27.02.2026	4,206.900	4,192.400	0.35 %	14.50	4,237.000	4,201.200	1,714	306,477,923	7,313	69	93	5
F_XAUUSD1225	31.12.2025	4,170.100	4,153.100	0.41 %	17.00	4,201.200	4,163.500	38,703	6,861,779,518	225,654	540	35	5
PAY VADELİ													
F_AEFES1125	28.11.2025	15.990	16.050	-0.37 %	-0.06	16.220	15.750	288,378	459,739,528	316,472	-71,305	2	15
F_AEFES1225	31.12.2025	16.480	16.530	-0.30 %	-0.05	16.700	16.260	119,024	195,596,938	186,052	50,844	35	15
F_AKBNK1125	28.11.2025	63.870	63.620	0.39 %	0.25	64.150	63.310	518,284	3,303,633,019	370,025	-102,070	2	14
F_AKBNK1225	31.12.2025	65.870	65.520	0.53 %	0.35	66.070	65.300	356,374	2,341,676,787	394,147	220,286	35	14
F_AKSEN1125	28.11.2025	51.090	51.380	-0.56 %	-0.29	51.840	50.930	23,421	120,395,913	42,308	-3,729	2	13
F_AKSEN1225	31.12.2025	52.740	52.900	-0.30 %	-0.16	53.440	52.510	10,211	54,121,893	43,346	796	35	13
F_ALARK1125	28.11.2025	95.730	95.090	0.67 %	0.64	97.580	94.100	38,307	365,234,813	64,902	-5,663	2	14
F_ALARK1225	31.12.2025	98.620	97.870	0.77 %	0.75	100.400	96.850	14,316	140,414,161	52,380	5,138	35	14
F_ARCLK1125	28.11.2025	106.050	106.600	-0.52 %	-0.55	106.700	105.300	10,470	110,887,960	26,320	-1,658	2	12
F_ARCLK1225	31.12.2025	109.250	109.950	-0.64 %	-0.70	111.000	108.400	5,329	58,134,795	9,554	2,707	35	12
F_ASELS1125	28.11.2025	184.900	180.500	2.44 %	4.40	186.400	180.250	88,770	1,642,149,655	69,626	-14,520	2	16
F_ASELS1225	31.12.2025	190.350	185.900	2.39 %	4.45	192.000	185.950	43,022	820,137,745	47,869	15,234	35	16
F_ASTOR1125	28.11.2025	93.170	92.420	0.81 %	0.75	95.000	92.180	63,229	592,014,129	50,654	-19,234	2	15
F_ASTOR1225	31.12.2025	96.050	95.080	1.02 %	0.97	97.900	95.080	45,542	439,665,866	38,777	26,744	35	15
F_BIMAS1125	28.11.2025	547.900	537.700	1.90 %	10.20	549.300	537.100	15,231	830,919,040	17,984	-2,216	2	12
F_BIMAS1225	31.12.2025	559.900	548.700	2.04 %	11.20	560.900	549.000	6,970	389,181,900	12,049	4,338	35	12
F_BRSAN1125	28.11.2025	453.050	457.450	-0.96 %	-4.40	463.400	451.500	4,487	205,117,475	2,299	-136	2	15
F_BRSAN1225	31.12.2025	466.850	471.600	-1.01 %	-4.75	477.250	465.400	652	30,698,120	1,343	251	35	15
F_CIMSA1125	28.11.2025	46.390	45.780	1.33 %	0.61	46.890	45.550	41,158	190,195,633	44,246	-4,016	2	13
F_CIMSA1225	31.12.2025	47.600	47.050	1.17 %	0.55	48.250	46.930	15,447	73,633,073	16,584	5,414	35	13
F_DOAS1125	28.11.2025	182.800	185.850	-1.64 %	-3.05	186.500	182.200	3,720	68,670,360	5,172	-558	2	14
F_DOAS1225	31.12.2025	188.150	191.500	-1.75 %	-3.35	192.150	187.900	1,073	20,379,555	1,412	573	35	14
F_DOHOL1125	28.11.2025	17.220	17.300	-0.46 %	-0.08	17.540	17.050	116,230	200,681,303	164,584	-22,690	2	15
F_DOHOL1225	31.12.2025	17.730	17.830	-0.56 %	-0.10	18.060	17.600	29,428	52,540,840	130,825	10,717	35	15
F_EKGYO1125	28.11.2025	20.620	20.260	1.78 %	0.36	20.770	20.210	507,930	1,039,803,601	477,236	-57,676	2	15
F_EKGYO1225	31.12.2025	21.190	20.850	1.63 %	0.34	21.370	20.820	241,962	509,591,726	288,168	92,523	35	15
F_ENJSA1125	28.11.2025	78.580	77.900	0.87 %	0.68	78.930	77.510	18,897	147,870,526	47,361	-8,235	2	14
F_ENJSA1225	31.12.2025	81.090	80.400	0.86 %	0.69	81.250	79.820	13,729	110,806,978	62,731	8,875	35	14
F_ENKAI1125	28.11.2025	77.590	77.660	-0.09 %	-0.07	78.450	77.090	46,541	361,070,869	39,694	-10,302	2	15
F_ENKAI1225	31.12.2025	79.940	80.080	-0.17 %	-0.14	80.750	79.490	16,356	130,980,486	41,509	11,446	35	15
F_EREGL1125	28.11.2025	24.090	24.000	0.37 %	0.09	24.180	23.930	371,145	893,848,846	559,459	-70,094	2	13
F_EREGL1225	31.12.2025	24.840	24.730	0.44 %	0.11	24.930	24.730	181,430	450,613,689	363,158	98,070	35	13
F_FROTO1125	28.11.2025	95.560	94.660	0.95 %	0.90	96.110	94.530	31,591	301,417,622	49,229	-4,983	2	13
F_FROTO1225	31.12.2025	92.480	91.400	1.18 %	1.08	92.950	91.420	16,426	151,549,375	54,757	11,595	35	13
F_GARAN1125	28.11.2025	138.250	137.350	0.66 %	0.90	139.050	136.400	103,631	1,427,578,185	96,199	-10,957	2	14
F_GARAN1225	31.12.2025	142.550	141.350	0.85 %	1.20	143.250	140.650	40,355	572,822,015	74,006	22,661	35	14
F_GUBRF1125	28.11.2025	332.400	321.600	3.36 %	10.80	338.700	320.350	21,183	704,070,230	37,888	-3,676	2	15
F_GUBRF1225	31.12.2025	343.150	332.250	3.28 %	10.90	348.600	330.600	8,244	282,456,795	10,750	3,528	35	15
F_HALKB1125	28.11.2025	33.960	33.240	2.17 %	0.72	34.810	33.110	598,578	2,036,990,143	199,142	-59,538	2	15
F_HALKB1225	31.12.2025	34.970	34.290	1.98 %	0.68	35.740	34.100	228,738	801,335,299	163,062	26,762	35	15
F_HEKTS1125	28.11.2025	3.150	3.210	-1.87 %	-0.06	3.230	3.150	206,819	66,122,574	402,902	-28,051	2	14
F_HEKTS1225	31.12.2025	3.260	3.320	-1.81 %	-0.06	3.330	3.240	81,972	27,003,255	87,077	25,538	35	14

Sözleşme Kodu	Vade Ayı	Uzlaşma Fiyatı	Önceki Uzlaşma Fiyatı	Değişim	Değişim Puan	Gün İçi Yüksek	Gün İçi Düşük	İşlem Miktarı	İşlem Hacim	Açık Pozisyon	Açık Pozisyon Değişimi	Vadeye Kalan Gün Sayısı	Takasbank Başlangıç Teminatı %
PAY VADELİ													
F_ISCTR1125	28.11.2025	13.160	13.160	0.00 %	0.00	13.240	13.040	1,951,927	2,564,864,107	1,578,884	-288,124	2	14
F_ISCTR1225	31.12.2025	13.570	13.570	0.00 %	0.00	13.650	13.450	1,030,714	1,395,828,893	1,378,781	518,631	35	14
F_KCHOL1125	28.11.2025	168.700	168.600	0.06 %	0.10	170.200	168.500	102,350	1,732,786,215	165,409	-34,369	2	13
F_KCHOL1225	31.12.2025	174.050	173.900	0.09 %	0.15	175.500	173.900	66,005	1,152,384,925	160,132	44,646	35	13
F_KONTR1125	28.11.2025	32.270	34.370	-6.11 %	-2.10	35.140	32.140	200,979	674,088,590	65,163	-8,776	2	16
F_KONTR1225	31.12.2025	33.170	35.420	-6.35 %	-2.25	36.100	33.060	51,948	177,820,884	55,463	751	35	16
F_KRDMD1125	28.11.2025	25.410	25.140	1.07 %	0.27	25.960	25.160	225,393	577,112,779	187,379	-43,131	2	14
F_KRDMD1225	31.12.2025	26.190	25.870	1.24 %	0.32	26.710	25.920	79,297	209,280,341	77,781	28,754	35	14
F_MGROS1125	28.11.2025	529.500	523.500	1.15 %	6.00	530.000	520.900	12,378	650,930,340	14,571	-3,901	2	13
F_MGROS1225	31.12.2025	545.600	542.100	0.65 %	3.50	546.000	537.100	9,600	520,548,010	12,727	7,160	35	13
F_ODAS1125	28.11.2025	5.380	5.400	-0.37 %	-0.02	5.440	5.340	198,537	107,094,936	365,455	-39,273	2	14
F_ODAS1225	31.12.2025	5.550	5.570	-0.36 %	-0.02	5.600	5.500	62,522	34,736,355	114,710	25,847	35	14
F_OYAKC1125	28.11.2025	23.140	22.290	3.81 %	0.85	23.370	22.150	184,974	422,292,674	112,881	-15,748	2	15
F_OYAKC1225	31.12.2025	23.890	22.960	4.05 %	0.93	24.060	22.830	69,158	162,483,772	64,826	25,659	35	15
F_PETKM1125	28.11.2025	16.990	17.000	-0.06 %	-0.01	17.300	16.970	179,668	306,271,674	313,537	-18,742	2	14
F_PETKM1225	31.12.2025	17.510	17.570	-0.34 %	-0.06	17.770	17.500	81,041	142,372,507	203,849	40,471	35	14
F_PGSUS1125	28.11.2025	204.900	205.450	-0.27 %	-0.55	206.700	204.600	33,182	682,547,340	77,347	-8,358	2	14
F_PGSUS1225	31.12.2025	211.350	211.950	-0.28 %	-0.60	212.950	211.000	19,902	421,922,430	36,601	11,887	35	14
F_SAHOL1125	28.11.2025	81.950	81.560	0.48 %	0.39	82.530	81.080	181,100	1,480,786,356	277,101	-60,385	2	14
F_SAHOL1225	31.12.2025	84.510	84.170	0.40 %	0.34	85.090	83.650	128,741	1,085,075,418	309,240	93,394	35	14
F_SASA1125	28.11.2025	2.920	2.980	-2.01 %	-0.06	3.000	2.910	1,611,809	477,341,077	2,365,301	-187,718	2	16
F_SASA1225	31.12.2025	3.020	3.080	-1.95 %	-0.06	3.090	3.010	757,309	231,519,425	1,455,575	321,804	35	16
F_SISE1125	28.11.2025	36.890	36.830	0.16 %	0.06	37.290	36.560	130,630	483,437,852	259,116	-19,014	2	14
F_SISE1225	31.12.2025	38.000	37.920	0.21 %	0.08	38.410	37.780	53,385	203,420,327	97,465	13,782	35	14
F_SOKM1125	28.11.2025	46.550	45.270	2.83 %	1.28	46.690	45.150	47,339	218,422,002	42,079	-8,028	2	14
F_SOKM1225	31.12.2025	47.920	46.770	2.46 %	1.15	47.930	46.490	12,174	57,832,555	16,570	5,807	35	14
F_TAVHL1125	28.11.2025	272.850	272.850	0.00 %	0.00	275.750	271.450	17,183	469,787,300	12,583	-5,942	2	14
F_TAVHL1225	31.12.2025	281.250	280.900	0.12 %	0.35	284.400	279.850	11,235	316,866,300	41,997	6,311	35	14
F_TCELL1125	28.11.2025	94.530	94.230	0.32 %	0.30	95.800	94.250	74,062	703,409,792	160,874	-24,974	2	13
F_TCELL1225	31.12.2025	95.710	95.310	0.42 %	0.40	96.930	95.410	39,431	379,062,671	106,753	26,017	35	13
F_THYAO1125	28.11.2025	275.350	274.250	0.40 %	1.10	276.300	273.800	56,506	1,555,889,130	86,492	-14,438	2	13
F_THYAO1225	31.12.2025	284.050	282.750	0.46 %	1.30	284.900	282.500	32,407	920,494,460	64,231	16,744	35	13
F_TKFEN1125	28.11.2025	69.280	69.380	-0.14 %	-0.10	70.000	68.300	21,950	151,471,729	27,310	-2,181	2	16
F_TKFEN1225	31.12.2025	70.850	71.160	-0.44 %	-0.31	71.840	70.150	9,324	66,014,281	9,101	4,481	35	16
F_TOASO1125	28.11.2025	230.300	228.550	0.77 %	1.75	232.700	227.300	18,926	435,685,610	41,944	-5,066	2	15
F_TOASO1225	31.12.2025	236.950	235.100	0.79 %	1.85	239.800	234.150	11,117	264,064,500	22,338	6,155	35	15
F_TRALT1125	28.11.2025	38.060	37.930	0.34 %	0.13	38.970	37.450	322,736	1,230,084,148	186,365	-13,369	2	15
F_TRALT1225	31.12.2025	39.230	39.050	0.46 %	0.18	40.030	38.600	126,819	495,280,628	97,734	19,358	35	15
F_TRMET1125	28.11.2025	101.150	96.860	4.43 %	4.29	101.700	96.040	77,670	759,267,728	55,038	-5,246	2	14
F_TRMET1225	31.12.2025	104.250	100.000	4.25 %	4.25	104.700	99.200	19,377	197,252,935	22,245	7,606	35	14
F_TSKB1125	28.11.2025	12.940	12.770	1.33 %	0.17	13.010	12.720	214,789	275,395,722	141,155	-61,756	2	14
F_TSKB1225	31.12.2025	13.310	13.120	1.45 %	0.19	13.390	13.080	119,240	157,479,180	126,960	43,376	35	14
F_TTKOM1125	28.11.2025	56.060	55.810	0.45 %	0.25	56.850	55.560	56,533	317,646,855	103,018	-4,313	2	13
F_TTKOM1225	31.12.2025	57.690	57.510	0.31 %	0.18	58.470	57.300	26,357	152,391,560	27,745	12,283	35	13
F_TUPRS1125	28.11.2025	193.700	190.700	1.57 %	3.00	196.000	190.650	62,661	1,217,001,420	94,485	-16,169	2	13
F_TUPRS1225	31.12.2025	199.300	196.500	1.42 %	2.80	201.600	196.400	31,851	636,784,990	45,589	16,144	35	13
F_ULKER1125	28.11.2025	111.650	111.350	0.27 %	0.30	112.600	110.550	13,876	154,848,830	21,578	-1,155	2	14
F_ULKER1225	31.12.2025	115.000	114.900	0.09 %	0.10	116.400	113.950	6,310	72,599,070	8,706	3,394	35	14
F_VAKBN1125	28.11.2025	27.830	27.660	0.61 %	0.17	28.330	27.550	254,556	711,454,305	200,075	-28,726	2	14
F_VAKBN1225	31.12.2025	28.660	28.530	0.46 %	0.13	29.180	28.020	86,459	249,035,507	136,655	21,097	35	14
F_VESTL1125	28.11.2025	33.440	35.470	-5.72 %	-2.03	35.400	33.270	82,075	281,308,682	55,244	-7,327	2	14
F_VESTL1225	31.12.2025	34.560	36.540	-5.42 %	-1.98	36.540	34.420	19,115	67,346,379	25,916	-78	35	14
F_YKBNK1125	28.11.2025	34.820	34.640	0.52 %	0.18	35.040	34.290	1,007,647	3,489,179,863	738,880	-156,579	2	15
F_YKBNK1225	31.12.2025	35.900	35.730	0.48 %	0.17	36.090	35.360	539,040	1,921,996,921	680,092	324,262	35	15

*Takasbank pozisyon limitlerine ulaşmak için [tıklayınız](#).

**Gedik Yatırım Menkul Değerler A.Ş. - Yatırım Danışmanlığı Birimi**

Ünvan : Gedik Yatırım Menkul Değerler A.Ş.

Adres : Altayçeşme Mah. Çamlı Sok. Pasco Plaza, No:21, İç Kapı No:45, K:10-11-12 Maltepe/İstanbul

Tel : (0216) 453 0053

E-Posta : vadeli@gedik.com

***Gedik Yatırım VİOP Bülteni, Genel Yatırım Tavsiyesi Kapsamında Yatırım Danışmanlığı Birimi Tarafından Hazırlanmaktadır.**

YASAL UYARI

Burada yer alan bilgiler Gedik Yatırım tarafından bilgilendirme amacıyla hazırlanmıştır. Yatırım sinyal, bilgi, yorum ve tavsiyeleri yatırım danışmanlığı kapsamında değildir. Yatırım danışmanlığı hizmeti; aracı kurumlar, portföy yönetim şirketleri, mevduat kabul etmeyen bankalar ile müşteri arasında imzalanacak yatırım danışmanlığı sözleşmesi çerçevesinde sunulmaktadır. Burada yer alan sinyal, yorum ve tavsiyeler, herhangi bir yatırım aracının alım satım önerisi ya da getiri vaadi olarak yorumlanmamalıdır. Bu görüşler mali durumunuz ile risk ve getiri tercihlerinize uygun olmayabilir ve sadece burada yer alan bilgilere ve sinyallere dayanarak yatırım kararı verilmesi beklentilerinize uygun sonuçlar doğurmayabilir. Burada yer alan sinyaller, fiyatlar, veriler ve bilgilerin tam ve doğru olduğu garanti edilemez; içerik, haber verilmeksizin değiştirilebilir. Tüm sinyal ve veriler, Gedik Yatırım tarafından güvenilir olduğuna inanılan kaynaklardan alınmıştır. Bu sinyal ve kaynakların kullanılması nedeni ile ortaya çıkabilecek hatalardan ve zararlardan Gedik Yatırım sorumlu değildir.