

ISIN	Para Birimi	İfta Tarihi	Dolaşımdaki Tutar Nominal (x1000)	Basit Getiri	Bileşik Getiri	Temiz Fiyat	Kirli / Takas Fiyatı	İşlem Hacmi (x1000)	Vadeye Kalan Gün Sayısı	Vade (Yıl)	Yıllık Kupon Sıklığı	Kupon Oranı (Yıllık)	Kupon Oranı	Kupon Ödem. Kalan Gün Sayısı	Getiri Türü	Menkul Kıymet Türü
TRT090425T16	TL	09/04/2025	24,521,057	48.00%	48.56%	68.790	68.790	33,000	345	0.9	-	-	0.0%	345	İskontolu	Devlet Tahvili
TRT040832T18	TL	04/08/2032	15,693,516	-	-	80.000	173.122	11,500	3019	8.3	2	0.0%	0.0%	107	TÜFE'ye endeksli	Devlet Tahvili
TRT190728T34	TL	19/07/2028	49,250,842	-	2.50%	90.050	140.413	1,000	1545	4.2	2	0.0%	0.0%	89	TÜFE'ye endeksli	Devlet Tahvili
TRT180625T13	TL	18/06/2025	24,986,504	3.85%	-	97.400	446.559	26,000	415	1.1	2	3.0%	1.5%	51	TÜFE'ye endeksli	Devlet Tahvili
TRT051033T12	TL	05/10/2033	118,115,435	26.38%	28.10%	99.350	100.336	1,051,500	3446	9.4	2	59.3%	26.2%	170	Sabit	Devlet Tahvili
TRD070933T11	TL	07/09/2033	9,898,000	-	28.07%	100.000	102.681	5,580	3421	9.4	2	59.7%	26.4%	145	Sabit	Kamu Kira Sert.
TRT130733T17	TL	13/07/2033	67,614,566	-	-	72.600	77.295	478,500	3362	9.2	2	38.8%	17.8%	86	Sabit	Devlet Tahvili
TRT131130T14	TL	13/11/2030	36,990,107	24.04%	-	60.200	65.311	10,000	2389	6.5	2	24.8%	11.7%	23	Sabit	Devlet Tahvili
TRD170129T13	TL	17/01/2029	5,856,100	-	-	100.700	--	130	1727	4.7	2	65.6%	28.7%	89	Sabit	Kamu Kira Sert.
TRT081128T15	TL	08/11/2028	113,986,196	-	33.49%	99.900	114.074	121,500	1654	4.5	2	71.8%	31.1%	16	Sabit	Devlet Tahvili
TRT190728T18	TL	19/07/2028	127,016,157	-	-	75.650	80.213	200,500	1542	4.2	2	37.6%	17.3%	86	Sabit	Devlet Tahvili
TRD140628T12	TL	14/06/2028	12,086,000	-	-	71.750	77.812	2,700	1510	4.1	2	37.5%	17.2%	54	Sabit	Kamu Kira Sert.
TRD061027T17	TL	06/10/2027	11,484,000	-	29.98%	62.626	--	1,500	1258	3.4	2	22.0%	10.5%	166	Sabit	Kamu Kira Sert.
TRT110827T16	TL	11/08/2027	63,553,486	30.70%	-	59.800	61.963	20,000	1199	3.3	2	22.1%	10.5%	107	Sabit	Devlet Tahvili
TRD150426T49	TL	15/04/2026	5,683,850	-	-	100.000	101.000	3,060	719	2.0	2	97.3%	40.5%	173	Sabit	Kamu Kira Sert.
TRT180226T16	TL	18/02/2026	38,341,357	40.58%	-	95.300	102.212	420,000	660	1.8	2	87.7%	37.0%	114	Sabit	Devlet Tahvili
TRT011025T16	TL	01/10/2025	126,408,472	-	-	70.800	71.700	422,000	520	1.4	2	26.8%	12.6%	156	Sabit	Devlet Tahvili
TRT120325T12	TL	12/03/2025	18,868,455	-	46.53%	77.000	78.033	38,000	317	0.9	2	16.6%	8.0%	135	Sabit	Devlet Tahvili
TRD080524T15	TL	08/05/2024	2,271,520	15.05%	-	100.200	110.463	600	12	0.0	2	50.6%	22.7%	12	Sabit	Kamu Kira Sert.
TRT050630T11	TL	05/06/2030	102,368,740	-	-	89.250	102.884	20,000	2231	6.1	2	-	-	47	Geçmiş İhalelere Endeksli	Devlet Tahvili
TRT031029T10	TL	03/10/2029	38,985,516	-	-	89.999	--	2,000	1986	5.4	2	-	-	166	Geçmiş İhalelere Endeksli	Devlet Tahvili
TRT010328T12	TL	01/03/2028	51,444,415	-	-	100.000	107.251	20,000	1405	3.8	4	-	-	40	TLREF e Endeksli	Devlet Tahvili
TRT190128T14	TL	19/01/2028	73,970,946	-	-	100.150	100.878	20,000	1360	3.7	4	-	-	86	TLREF e Endeksli	Devlet Tahvili
TRT160627T13	TL	16/06/2027	69,735,719	-	-	100.650	106.008	82,000	1146	3.1	4	-	-	54	TLREF e Endeksli	Devlet Tahvili
TRT190826T19	TL	19/08/2026	25,931,716	-	-	101.050	110.667	45,000	842	2.3	4	-	-	23	TLREF e Endeksli	Devlet Tahvili
TRT170724T14	TL	17/07/2024	11,659,707	-	-	101.400	103.155	26,500	79	0.2	4	-	-	79	TLREF e Endeksli	Devlet Tahvili

**Toplam İşlem Hacmi: 3,062,570**

## İç Borç Ödemeleri / Alıcılara Göre Dağılımı (Milyon TL)

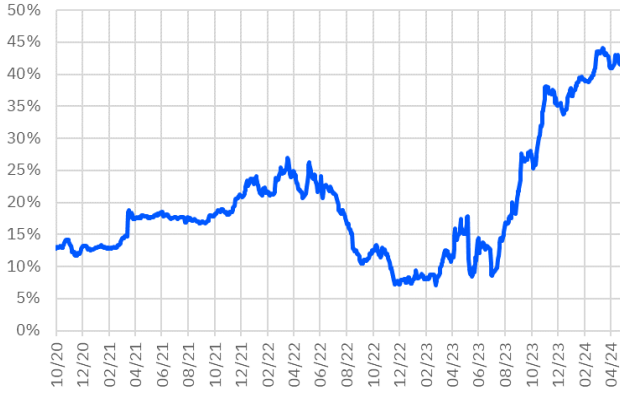
	Piyasa	Kamu	Toplam Ödeme
03/04/2024	6,737	1,338	8,075
10/04/2024	4,072	576	4,648
12/04/2024	40,599	0	40,599
17/04/2024	43,819	13,196	57,015
24/04/2024	11,886	161,853	173,739
<b>TOPLAM</b>	<b>107,113</b>	<b>176,964</b>	<b>284,077</b>

## Hazine Finansman Programı (Nisan)

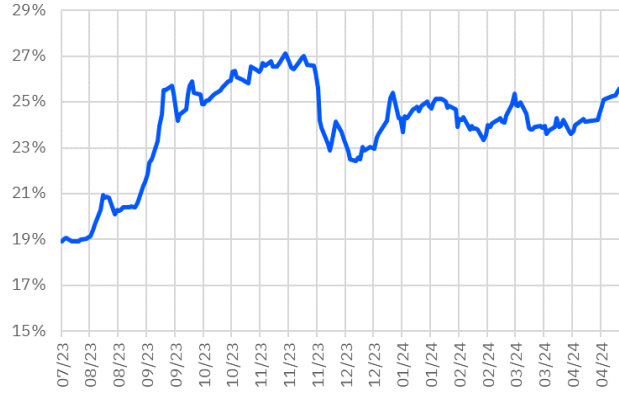
(Milyar TL)	
<b>Ödemeler</b>	<b>302.0</b>
<b>İç Borç Servisi</b>	<b>284.1</b>
Anapara	196.4
Faiz	87.6
<b>Dış Borç Servisi</b>	<b>17.9</b>
Anapara	1.4
Faiz	16.5
<b>Finansman</b>	<b>302.0</b>
<b>Borçlanma Dışı Kaynaklar</b>	<b>132.5</b>
<b>Borçlanma</b>	<b>169.5</b>
<b>Dış Borçlanma</b>	<b>0.0</b>
<b>İç Borçlanma</b>	<b>169.5</b>
Net Borçlanma	-26.9
İç borç Çevirme Rasyosu (%)	59.7

İhale Tarihi	İtfa Tarihi	Senet Türü	Ticker	Vadesi	Kupon Sıklığı	Teklif (Milyon TL)	Borçlanma (Milyon TL)			Borçlanma / Teklif	Bileşik Faiz
							İhale	ROT	Toplam		
15/04/2024	09/04/2025	Hazine Bonosu	TRT090425T16	12 Ay	-	5,901	1,185	1,850	3,035	20.1%	49.41%
15/04/2024	18/02/2026	Sabit Kuponlu Devlet Tahvili	TRT180226T16	2 Yıl	2	16,048	11,178	7,110	18,288	69.7%	44.55%
15/04/2024	15/04/2026	Altın Tahvili	TRT150426T17	2 Yıl	2	-	-	-	18,913	-	-
15/04/2024	15/04/2026	Altına Dayalı Kira Sertifikası	TRD150426T31	2 Yıl	2	-	-	-	26,423	-	-
16/04/2024	15/04/2026	Kira Sertifikası	TRD150426T49	2 Yıl	2	-	-	-	5,683	-	-
16/04/2024	19/01/2028	TLREF'e Endeksli Devlet Tahvili	TRT190128T14	4 Yıl	4	28,270	14,045	9,000	23,045	49.7%	49.76%
16/04/2024	08/11/2028	Sabit Kuponlu Devlet Tahvili	TRT081128T15	5 Yıl	2	15,850	10,558	3,500	14,058	66.6%	33.88%
16/04/2024	14/02/2029	TÜFE'ye Endeksli Devlet Tahvili	TRT140229T17	5 Yıl	2	11,001	4,750	4,915	9,665	43.2%	2.58%
22/04/2024	16/04/2031	Değişken Faizli Devlet Tahvili	TRT160431T19	7 Yıl	2	11,866	4,584	6,000	10,584	38.6%	51.03%
22/04/2024	05/10/2033	Sabit Kuponlu Devlet Tahvili	TRT051033T12	9 Yıl	2	30,985	18,081	3,000	21,081	58.4%	28.98%

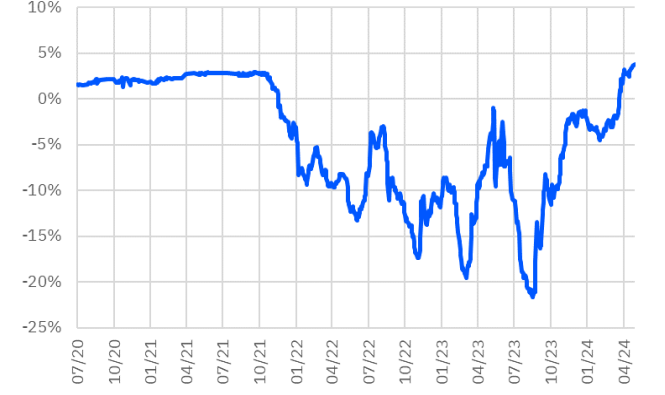
## TRT011025T16 Faiz Getirisi (2Y Sabit Kuponlu)



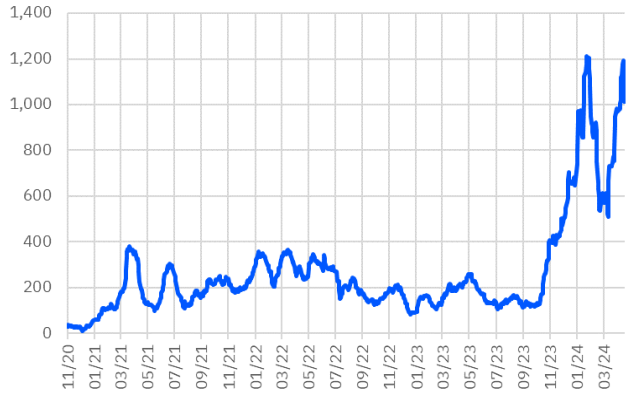
## TRT130733T17 Faiz Getirisi (10Y Sabit Kuponlu)



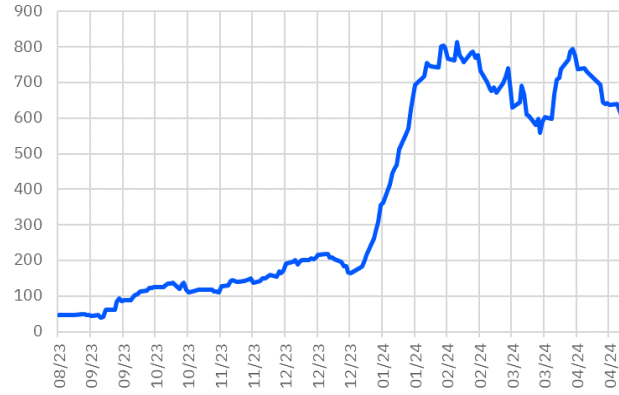
## TRT180625T13 Faiz Getirisi (TÜFE'ye Endeksli)



## TRT011025T16 Aylık Ort. İşlem Hacmi - mln



## TRT130733T17 Aylık Ort. İşlem Hacmi - mln



## TRT180625T13 Aylık Ort. İşlem Hacmi - mln



\*Kesin Alım-Satım Pazarı'nda, nominal tutan 500.000 TL'nin altında kalan emirler Küçük Emirler Pazarı'nda işlem görür

Burada yer alan bilgiler Gedik Yatırım tarafından bilgilendirme amacıyla hazırlanmıştır. Yatırım bilgi, yorum ve tavsiyeleri yatırım danışmanlığı kapsamında değildir. Yatırım danışmanlığı hizmeti; aracı kurumlar, portföy yönetim şirketleri, mevduat kabul etmeyen bankalar ile müşteri arasında imzalanacak yatırım danışmanlığı sözleşmesi çerçevesinde sunulmaktadır. Burada yer alan yorum ve tavsiyeler, herhangi bir yatırım aracının alım satım önerisi ya da getiri vaadi olarak yorumlanmamalıdır. Bu görüşler mali durumunuz ile risk ve getiri tercihlerinize uygun olmayabilir ve sadece burada yer alan bilgilere dayanarak yatırım kararı verilmesi beklentilerinize uygun sonuçlar doğurmayabilir. Burada yer alan fiyatlar, veriler ve bilgilerin tam ve doğru olduğu garanti edilemez; içerik, haber verilmeksizin değiştirilebilir. Tüm veriler, Gedik Yatırım tarafından güvenilir olduğuna inanılan kaynaklardan alınmıştır. Bu kaynakların kullanılması nedeni ile ortaya çıkabilecek hatalardan Gedik Yatırım sorumlu değildir. Değerli yatırımcılarımız, takip ettiğiniz hisselerle ilişkin analiz ve dealing hizmetlerimiz için bize 24 saat aşağıdaki numaralardan ulaşabilirsiniz.