

ISIN	Para Birimi	İfta Tarihi	Dolaşımdaki Tutar Nominal (x1000)	Basit Getiri	Bileşik Getiri	Temiz Fiyat	Kirli / Takas Fiyatı	İşlem Hacmi (x1000)	Vadeye Kalan Gün Sayısı	Vade (Yıl)	Yıllık Kupon Sıklığı	Yıllık Kupon Oranı	Kupon Ödem. Kalan Gün Sayısı	Getiri Türü	Menkul Kıymet Türü
TRD091024T17	TL	09/10/2024	10,153	-	-	2930.000	--	1.0	41	0.1	2	1.5%	41	Sabit	Altına Dayalı Kira Sert.
TRD210525T17	TL	21/05/2025	12,562	-	-	2940.000	--	199	265	0.7	2	3.0%	265	Sabit	Altına Dayalı Kira Sert.
TRD120626T16	TL	12/06/2026	12,830	-	-	2960.000	--	199	652	1.8	2	1.7%	652	Sabit	Altına Dayalı Kira Sert.
TRT100925T18	TL	10/09/2025	-	45.00%	44.81%	--	--	61,000	373	1.0	-	0.0%	373	İskontolu	Devlet Tahvili
TRT090425T16	TL	09/04/2025	66,868,936	45.75%	49.81%	--	--	3,000	223	0.6	-	0.0%	223	İskontolu	Devlet Tahvili
TRT180625T13	TL	18/06/2025	24,986,504	8.82%	9.10%	94.500	--	59,000	289	0.8	2	1.5%	107	TÜFE'ye endeksli	Devlet Tahvili
TRT180827T19	TL	18/08/2027	-	4.45%	4.50%	96.000	--	11,000	1080	3.0	2	-	170	TÜFE'ye endeksli	Devlet Tahvili
TRD301024T10	TL	30/10/2024	1,721,400	7.34%	7.57%	99.304	--	1,000	62	0.2	2	3.3%	62	TÜFE'ye endeksli	Kamu Kira Sert.
TRT061124T11	TL	06/11/2024	7,136,760	21.43%	23.38%	96.650	--	42,000	69	0.2	2	3.2%	69	TÜFE'ye endeksli	Devlet Tahvili
TRT290125T15	TL	29/01/2025	12,020,472	26.14%	28.15%	91.000	--	59,000	153	0.4	2	2.4%	153	TÜFE'ye endeksli	Devlet Tahvili
TRD170925T19	TL	17/09/2025	816,000	-3.59%	-3.56%	105.953	--	2,100	384	1.1	2	1.9%	20	TÜFE'ye endeksli	Kamu Kira Sert.
TRT180924T11	TL	18/09/2024	8,053,702	18.43%	19.72%	99.100	--	8,000	20	0.1	2	2.0%	20	TÜFE'ye endeksli	Devlet Tahvili
TRT011025T16	TL	01/10/2025	126,408,472	39.82%	43.79%	77.500	83.038	431,000	394	1.1	2	12.6%	30	Sabit	Devlet Tahvili
TRT190728T18	TL	19/07/2028	127,016,157	29.51%	31.65%	72.700	--	75,000	1416	3.9	2	17.3%	142	Sabit	Devlet Tahvili
TRT180226T16	TL	18/02/2026	147,293,455	38.19%	41.85%	98.425	99.962	31,000	534	1.5	2	37.0%	170	Sabit	Devlet Tahvili
TRT120826T16	TL	12/08/2026	36,486,192	37.00%	40.46%	98.425	100.485	605,000	709	1.9	2	36.0%	163	Sabit	Devlet Tahvili
TRT130733T17	TL	13/07/2033	67,614,566	26.53%	28.29%	70.600	--	190,000	3240	8.9	2	17.8%	146	Sabit	Devlet Tahvili
TRD020828T14	TL	02/08/2028	27,148,000	26.28%	-	84.090	--	1,500	1434	3.9	2	19.6%	160	Sabit	Kamu Kira Sert.
TRD070933T11	TL	07/09/2033	9,898,000	25.22%	26.80%	103.993	--	13,000	3296	9.0	2	26.4%	20	Sabit	Kamu Kira Sert.
TRT051033T12	TL	05/10/2033	249,808,329	26.76%	28.52%	97.950	--	353,000	3324	9.1	2	26.2%	48	Sabit	Devlet Tahvili
TRT081128T15	TL	08/11/2028	215,166,186	30.18%	32.44%	101.800	--	303,000	1532	4.2	2	31.1%	76	Sabit	Devlet Tahvili
TRD061228T14	TL	06/12/2028	10,000,000	28.46%	30.48%	100.000	--	1,200	1560	4.3	2	28.6%	104	Sabit	Kamu Kira Sert.
TRT171127T15	TL	17/11/2027	15,559,452	-	-	94.850	106.559	181,000	1171	3.2	2	-	79	Geçmiş İhalelere Endeksli	Devlet Tahvili
TRT140126T37	TL	14/01/2026	15,585,127	-	-	100.750	--	16,000	499	1.4	4	-	45	TLREF e Endeksli	Devlet Tahvili
TRT190826T19	TL	19/08/2026	25,931,716	-	-	100.899	--	13,000	720	2.0	4	-	83	TLREF e Endeksli	Devlet Tahvili
TRT130928T12	TL	13/09/2028	68,431,807	-	-	87.250	--	772,000	1476	4.0	2	-	20	Geçmiş İhalelere Endeksli	Devlet Tahvili
TRT200526T19	TL	20/05/2026	18,357,647	-	-	100.750	--	61,000	629	1.7	4	-	83	TLREF e Endeksli	Devlet Tahvili
TRT050630T11	TL	05/06/2030	102,368,740	-	-	87.500	--	41,000	2106	5.8	2	-	104	Geçmiş İhalelere Endeksli	Devlet Tahvili
TRT160627T13	TL	16/06/2027	69,735,719	-	-	100.325	--	81,000	1021	2.8	4	-	20	TLREF e Endeksli	Devlet Tahvili
TRT170528T12	TL	17/05/2028	129,898,886	-	-	99.150	--	455,000	1357	3.7	4	-	83	TLREF e Endeksli	Devlet Tahvili

Toplam İşlem Hacmi: 3,870,199

İç Borç Ödemeleri / Alıcılara Göre Dağılımı (Milyon TL)

	Piyasa	Kamu	Toplam Ödeme
04/09/2024	10,002	1,527	11,529
11/09/2024	6,112	465	6,577
18/09/2024	91,338	17,358	108,696
TOPLAM	107,451	19,351	126,802

Hazine Finansman Programı (Eylül)

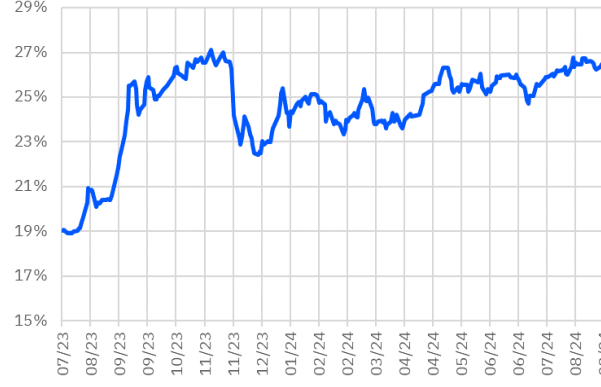
(Milyar TL)	
Ödemeler	177.6
İç Borç Servisi	126.8
Anapara	8.1
Faiz	118.7
Dış Borç Servisi	50.8
Anapara	27.9
Faiz	22.9
Finansman	177.6
Borçlanma Dışı Kaynaklar	0.0
Borçlanma	177.6
Dış Borçlanma	0.0
İç Borçlanma	177.6
Net Borçlanma	169.5
İç borç Çevirme Rasyosu (%)	140.1

İhale Tarihi	İtfa Tarihi	Senet Türü	Ticker	Vadesi	Kupon Sıklığı	Teklif (Milyon TL)	Borçlanma (Milyon TL)			Borçlanma / Teklif	Bileşik Faiz
							İhale	ROT	Toplam		
09/09/2024	10/09/2025	Kuponsuz Devlet Tahvili	TRT100925T18	12 Ay	-	-	-	-	-	-	
09/09/2024	06/09/2028	TLREF'e Endekli Devlet Tahvili	-	4 Yıl	4	-	-	-	-	-	
10/09/2024	16/04/2031	Değişken Faizli Devlet Tahvili	TRT160431T19	7 Yıl	2	-	-	-	-	-	
10/09/2024	05/10/2033	Sabit Kuponlu Devlet Tahvili	TRT051033T12	9 Yıl	2	-	-	-	-	-	
16/09/2024	12/08/2026	Sabit Kuponlu Devlet Tahvili	TRT120826T16	2 Yıl	2	-	-	-	-	-	
16/09/2024	18/08/2027	TÜFE'ye Endekli Devlet Tahvili	TRT180827T19	3 Yıl	2	-	-	-	-	-	
17/09/2024	16/09/2026	Kira Sertifikası	-	2 Yıl	2	-	-	-	-	-	
17/09/2024	12/09/2029	Sabit Kuponlu Devlet Tahvili	-	5 Yıl	2	-	-	-	-	-	

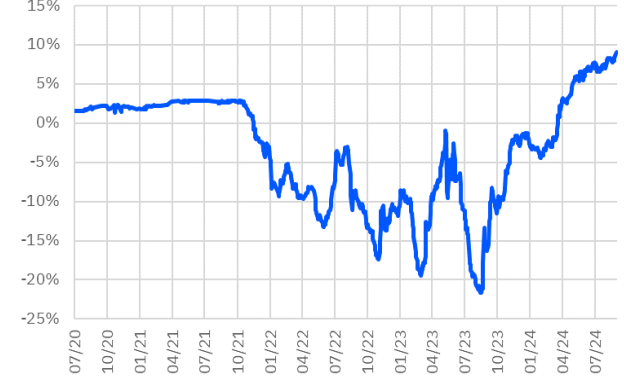
TRT011025T16 Faiz Getirisi (2Y Sabit Kuponlu)



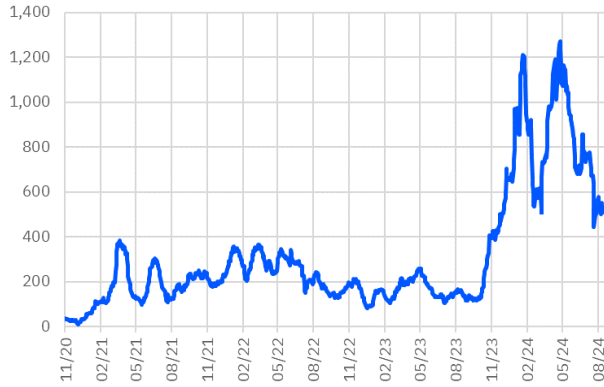
TRT130733T17 Faiz Getirisi (10Y Sabit Kuponlu)



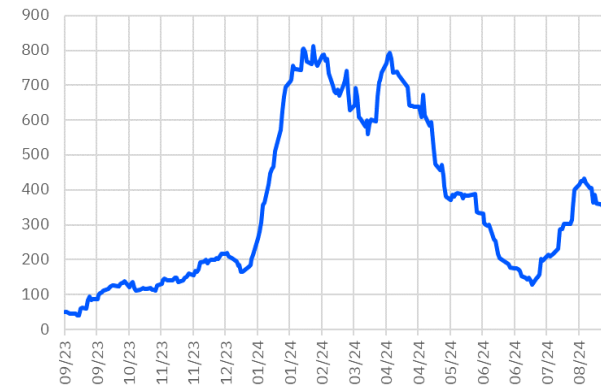
TRT180625T13 Faiz Getirisi (TFE'ye Endekli)



TRT011025T16 Aylık Ort. İřlem Hacmi - mln



TRT130733T17 Aylık Ort. İřlem Hacmi - mln



TRT180625T13 Aylık Ort. İřlem Hacmi - mln



*Kesin Alım-Satım Pazarı'nda, nominal tutarı 500.000 TL'nin altında kalan emirler Kk Emirler Pazarı'nda iřlem grr

Burada yer alan bilgiler Gedik Yatırım tarafından bilgilendirme amacıyla hazırlanmıştır. Yatırım bilgi, yorum ve tavsiyeleri yatırım danışmanlığı kapsamında değildir. Yatırım danışmanlığı hizmeti; aracı kurumlar, portfy ynetim şirketleri, mevduat kabul etmeyen bankalar ile mřteri arasında imzalanacak yatırım danışmanlığı szleşmesi çerçevesinde sunulmaktadır. Burada yer alan yorum ve tavsiyeler, herhangi bir yatırım aracının alım satım önerisi ya da getiri vaadi olarak yorumlanmamalıdır. Bu grřler mali durumunuz ile risk ve getiri tercihlerinize uygun olmayabilir ve sadece burada yer alan bilgilere dayanarak yatırım kararı verilmesi beklentilerinize uygun sonular doęurmayabilir. Burada yer alan fiyatlar, veriler ve bilgilerin tam ve doęru olduęu garanti edilemez; ierik, haber verilmeksizin deęiřtirilebilir. Tm veriler, Gedik Yatırım tarafından gvenilir olduęuna inanılan kaynaklardan alınmıştır. Bu kaynakların kullanılması nedeni ile ortaya ıkabilecek hatalardan Gedik Yatırım sorumlu deęildir. Deęerli yatırımcılarımız, takip ettięiniz hisselerle iliřkin analiz ve dealing hizmetlerimiz iin bize 24 saat ařaęıdaki numaralardan ulařabilirsiniz.