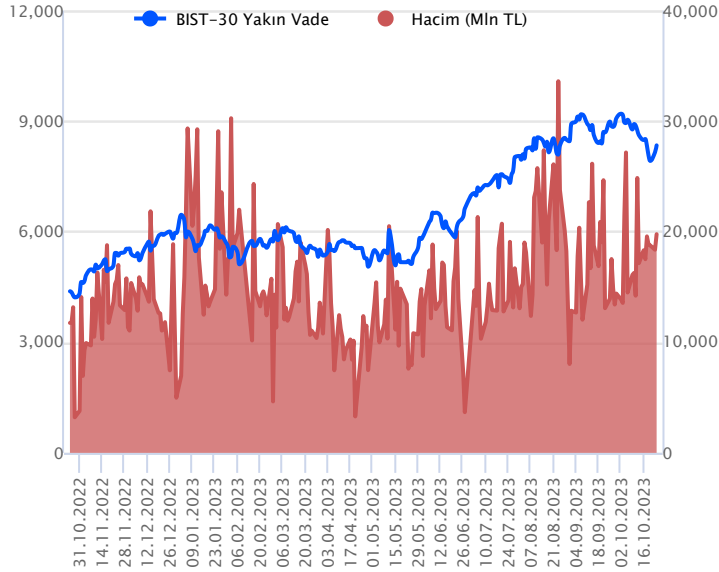


Sözleşme Kodu	Vade Ayı	Uzlaşma Fiyatı	Önceki Uzlaşma Fiyatı	Değişim	Değişim Puan	Gün İçi Yüksek	Gün İçi Düşük	İşlem Miktarı	İşlem Hacim	Açık Pozisyon	Açık Pozisyon Değişimi	Vadeye Kalan Gün Sayısı	Takasbank Başlangıç Teminatı %
ENDEKS KONTRATLARI													
F_XU0301023	31.10.2023	8,351.25	8,139.25	2.60 %	212.00	8,400.75	8,131.75	238,849.00	19,772,685,197.50	245,933.00	-29,263.00	7	16
F_XU0301223	29.12.2023	8,849.75	8,669.75	2.08 %	180.00	8,910.50	8,660.00	45,701.00	4,018,552,672.50	39,451.00	23,778.00	66	16

BIST 30 Yakın Vadeli Kontratı



Güne yükselişle başlayan Ekim vadeli sözleşme, seans boyunca pozitif görünümünü koruyarak % 2,61 kazançla 8.351,25 uzlaşma fiyatından kapandı. 8.131,75 ile 8.400,75 seviyeleri arasında hareket eden sözleşme, akşam seansında yatay seyir izleyerek uzlaşmanın hemen altında 8.342 puandan günü tamamladı. Jeopolitik risklerin devam etmesine rağmen tansiyonun düşmesi ve 3.çeyrek finansalların başlaması piyasalarda pozitif fiyatlamaya neden oluyor. Yurtdışı tarafında ABD borsaları yükselişle kapatırken, bu sabah vadeliyi hafif satıcı işlem görüyor. Asya piyasaları karışık seyir izlenirken Avrupa borsalarının güne düşüşle açılış yapması bekleniyor. Ekim vadeli sözleşmesinin güne yatay bir başlangıç yapmasını bekliyoruz.

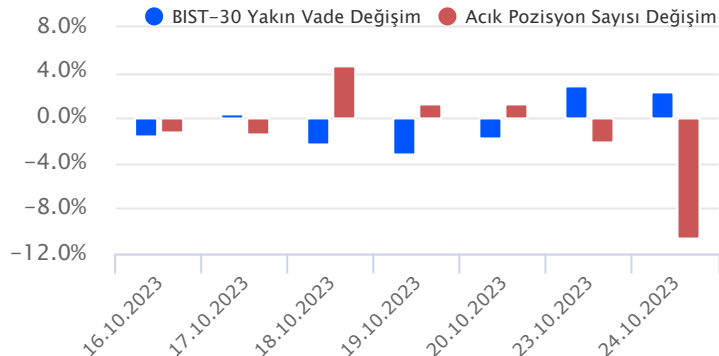
8.200 seviyesinin yukarı kırılması ile 8.405 direncini test eden sözleşme, bölgede kar satışları ile karşılaştı. Kısa vadede 8.200 üstünde pozitif seyrin korunmasını beklediğimiz sözleşmede, gün içi 8.405 seviyesini direnç olarak takip edeceğiz. 8.405 üstünde hacimli alımların görülmesi durumunda 8.503 ve 8.588 dirençleri takip edilebilir. 8.405 altında olası kar satışlarında 8.280 ilk desteğimiz olup altına sarkması durumunda 8.200 ana desteği gündeme gelebilir.

Endeks - 30 Yakın Vade Aracı Kurum Dağılımı Günlük Değişim					
Long			Short		
Kurum	Net Lot	Pay (%)	Kurum	Net Lot	Pay (%)
Ak Yatırım	10,038	31	TEB Yatırım	18,178	56
İş Yatırım	8,425	26	Phillipcapital	3,119	10
HSBC Yatırım	7,189	22	Osmanlı Yatırım	1,329	4
Vakıf Yatırım	1,468	5	OYAK Yatırım	1,306	4
Meksa Yatırım	1,338	4	Bank of Amerika	1,274	4
Diğer	3,843	12	Diğer	7,092	22

İlk 5 Kurum Alım Ağırlıklı

Endeks - 30 Yakın Vade Aracı Kurum Dağılımı Tüm Vade					
Long			Short		
Kurum	Net Lot	Pay (%)	Kurum	Net Lot	Pay (%)
Teb Yatırım	50,438	33	İş Yatırım	51,606	34
Yapı Kredi Yatırım	35,283	23	Bank of Amerika	40,851	27
Ziraat Yatırım	20,223	13	HSBC Yatırım	23,942	16
Halk Yatırım	14,341	9	Garanti BBVA	9,735	6
Ak Yatırım	14,038	9	Global Menkul	6,085	4
Diğer	18,636	12	Diğer	20,807	14

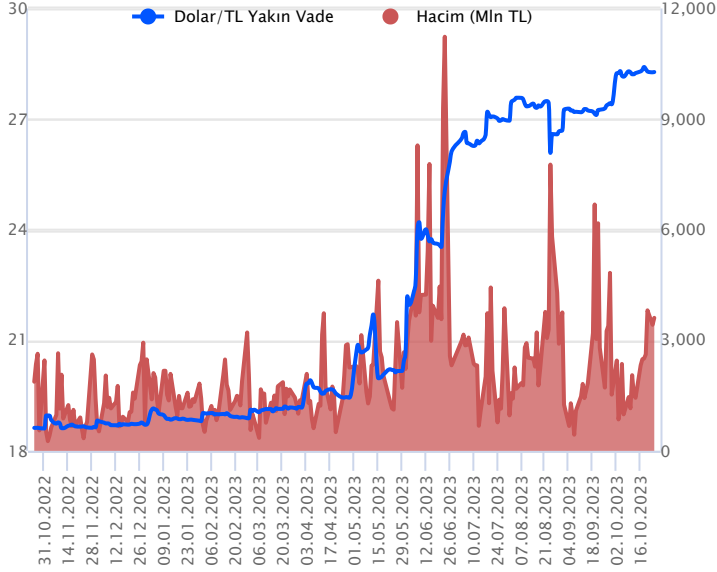
İlk 5 Kurum Alım Ağırlıklı



Fiyat (%)	Açık Pozisyon (%)	Yorum
Artış	Artış	Yükselişin devamlılığı için sinyal olarak kabul edilebilir.
Artış	Azalış	Yükselişin desteklenmediğini gösterir.
Azalış	Artış	Düşüşlerin devamlılığı için sinyal olarak kabul edilebilir.
Azalış	Azalış	Düşüşlerin desteklenmediğini gösterir.

Sözleşme Kodu	Vade Ayı	Uzlaşma Fiyatı	Önceki Uzlaşma Fiyatı	Değişim	Değişim Puan	Gün İçi Yüksek	Gün İçi Düşük	İşlem Miktarı	İşlem Hacim	Açık Pozisyon	Açık Pozisyon Değişimi	Vadeye Kalan Gün Sayısı	Takasbank Başlangıç Teminatı %
DÖVİZ KONTRATLARI													
F_EURTRY1023	31.10.2023	29.9850	29.9827	0.01 %	0.00	30.1900	29.9511	351	10,549,079	14,702	13	7	16
F_EURTRY1123	30.11.2023	30.8551	30.8002	0.18 %	0.05	31.0243	30.8322	182	5,625,587	1,116	32	37	16
F_EURUSD1023	31.10.2023	1.0600	1.0636	-0.34 %	0.00	1.0699	1.0597	12,059	359,726,101	48,493	-1,897	7	4
F_EURUSD1123	30.11.2023	1.0616	1.0646	-0.28 %	0.00	1.0705	1.0612	2,690	80,307,866	5,300	908	37	4
F_USDTRY1023	31.10.2023	28.2694	28.2286	0.14 %	0.04	28.2838	28.2382	127,693	3,608,333,859	862,279	-86,307	7	15
F_USDTRY1123	30.11.2023	29.0400	29.0356	0.02 %	0.00	29.0478	28.9914	82,100	2,381,755,215	938,030	67,982	37	15

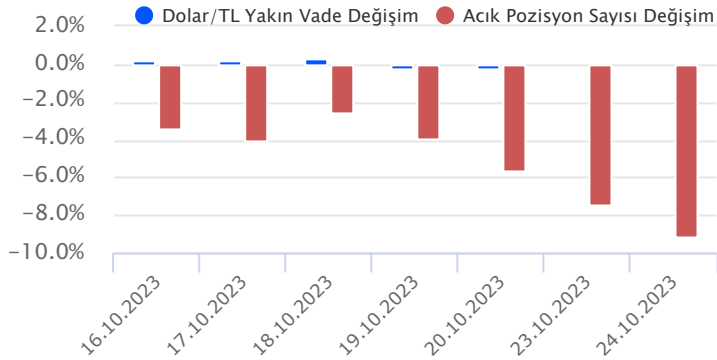
Dolar/TL Yakın Vadeli Kontratı



Ekim vadeli Dolar/TL sözleşmesi dün 28,2382 ile 28,2838 seviyeleri arasında dalgalanarak günü yüzde 0,14'lük yükselişle 28,2694 uzlaşma fiyatından tamamladı. Yurt içerisinde veri akışı bakımından sakin bir günü geride bıraktık. Hazine ve Maliye Bakanı Mehmet Şimşek'in Körfez turu ziyareti ve yatırımcılar ile yaptığı toplantılar piyasada izleniyor. Aynı zamanda jeopolitik riskler de gündemdeki yerini korumaya devam ediyor. ABD tarafında öncü imalat PMI ekimde beklentilerin üzerinde eşik değer olan 50 seviyesinde açıklandı. Öncü hizmet PMI tarafı da beklentileri aşarak 50,9 seviyesinde gerçekleşti. Açıklanan verilerin kur üzerinde etkisi olmazken, dolar endeksinde yükseliş eğilimleri takip edildi. Bugün yurt içerisinde reel kesim güven endeksi ve kapasite kullanım oranı, ABD tarafında ise yeni konut satışları ve Fed Başkanı J. Powell'in konuşması takip edilecek. Dolar/TL spot kuru, bu sabah saat 08:10 itibarıyla 28,12'li seviyelerde hareket ediyor. Dolar endeksi 106,14 civarında hareket ederken, ABD 10 yıllık tahvil faizi ise yüzde 4,83 civarından işlem görüyor.

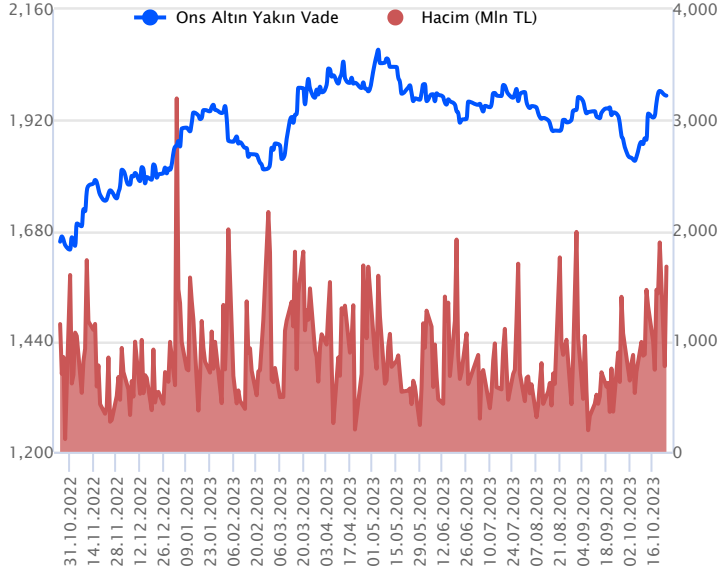
Dolar/TL Yakın Vade Aracı Kurum Dağılımı Günlük Değişim					
Long			Short		
Kurum	Net Lot	Pay (%)	Kurum	Net Lot	Pay (%)
Akbank	38,631	41	Ak Yatırım	25,202	27
TEB Yatırım	35,785	38	Oyak Yatırım	23,630	25
İş Yatırım	11,235	12	İş Bankası	11,766	12
Yapı ve Kredi Bankası	5,000	5	Yatırım Finansman	9,368	10
Finansbank	2,659	3	TERA Yatırım	9,234	10
Diğer	1,814	2	Diğer	15,924	17
İlk 5 Kurum Alım Ağırlıklı					

Dolar/TL Yakın Vade Aracı Kurum Dağılımı Tüm Vade					
Long			Short		
Kurum	Net Lot	Pay (%)	Kurum	Net Lot	Pay (%)
Yapı Kredi Yatırım	181,909	26	Akbank	177,686	25
Garanti BBVA	100,934	14	İş Bankası	98,370	14
İş Yatırım	98,353	14	TEB Yatırım	71,812	10
Ak Yatırım	75,604	11	Finansbank	70,955	10
Bank of Amerika	62,770	9	Yapı ve Kredi Bankası	53,448	7
Diğer	195,053	27	Diğer	246,072	34
İlk 5 Kurum Alım Ağırlıklı					

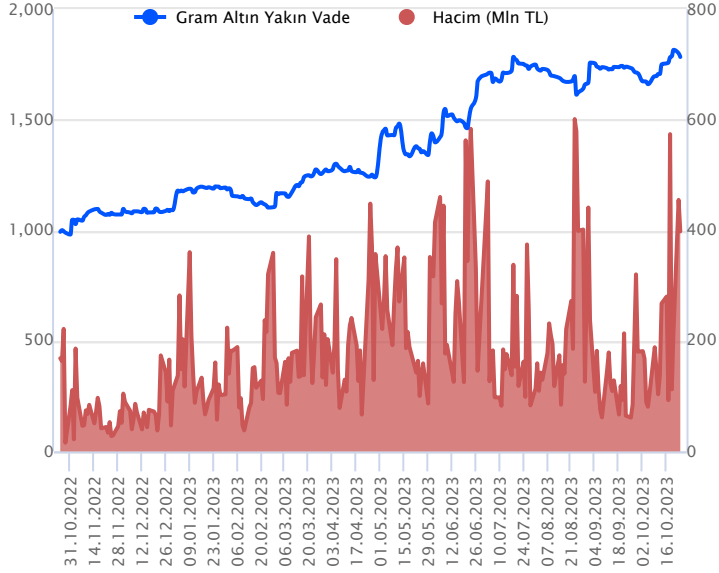


Fiyat (%)	Açık Pozisyon (%)	Yorum
Artış	Artış	Yükselişin devamlılığı için sinyal olarak kabul edilebilir.
Artış	Azalış	Yükselişin desteklenmediğini gösterir.
Azalış	Artış	Düşüşlerin devamlılığı için sinyal olarak kabul edilebilir.
Azalış	Azalış	Düşüşlerin desteklenmediğini gösterir.

Sözleşme Kodu	Vade Ayı	Uzlaşma Fiyatı	Önceki Uzlaşma Fiyatı	Değişim	Değişim Puan	Gün İçi Yüksek	Gün İçi Düşük	İşlem Miktarı	İşlem Hacim	Açık Pozisyon	Açık Pozisyon Değişimi	Vadeye Kalan Gün Sayısı	Takasbank Başlangıç Teminatı %
ALTIN KONTRATLARI													
F_XAUTRYM1023	31.10.2023	1,783.840	1,797.720	-0.77 %	-13.88	1,800.150	1,776.770	222,066	397,861,088	741,720	-146,132	7	15
F_XAUTRYM1223	29.12.2023	1,904.990	1,924.940	-1.04 %	-19.95	1,925.890	1,898.530	163,862	313,508,241	798,289	124,450	66	15
F_XAUUSD1023	31.10.2023	1,964.250	1,980.500	-0.82 %	-16.25	1,981.600	1,956.100	30,310	1,675,008,195	59,920	-13,426	7	8
F_XAUUSD1223	29.12.2023	1,987.050	2,003.600	-0.83 %	-16.55	2,004.450	1,979.300	7,252	404,798,504	17,645	606	66	8

ONS ALTIN Yakın Vadeli Kontratı

Ekim vadeli ons altın sözleşmesi dün 1956,10\$ - 1981,60\$ arasında seyrederken, günü yüzde 0,82 düşüşle 1964,25\$ uzlaşma fiyatından kapattı. Spot piyasada saat 08:15 itibariyle ons altın 1972\$ seviyesinde bulunuyor. Sözleşme için mevcut stratejimiz geçerliliğini koruyor. Bugün içinde 1965-1984\$ arasını nötr olarak değerlendirmeye devam ediyoruz. Sözleşme için 1984\$ direnç noktası olarak görülüyor. Bu direncin üzerinde kapanışların devamında yukarı yönlü pozisyonların devamı beklenebilir. Sözleşmede 1964\$ stop seviyesi eklenerek 2023\$ seviyesi değerlendirilebilir. Aşağıda 1965\$ destek noktası olarak bulunmaktadır. Bu destek altı kapanışların devamında 1984\$ stop loss olmak koşuluyla 1925\$ seviyesi hedeflenebilir. Bugün ABD'de yeni konut satışları açıklanacak. Fed Başkanı Powell'ın konuşması da takip edilecek. Sözleşmede olası oynaklığa karşı yatırımcıların aktif bir kar al/zarar durdur seviyesi belirleyerek hareket etmeleri daha sağlıklı olabilir.

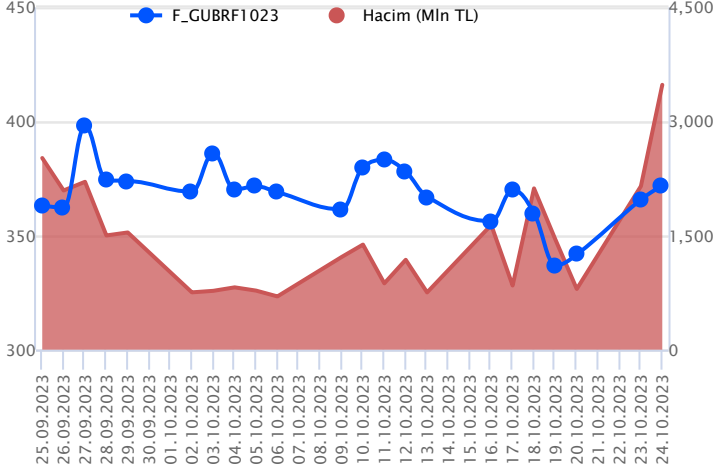
GRAM ALTIN Yakın Vadeli Kontratı

Ekim vadeli gram altın sözleşmesi dün 1776,77 - 1800,15 TL arasında dalgalanarak, günü yüzde 0,77 düşüşle 1783,84 TL uzlaşma fiyatından tamamladı. Spot piyasada saat 08:15 itibariyle gram altın 1783 TL seviyesinde izleniyor. Ons altın 1972\$ ve Dolar/TL kuru 28,12 TL seviyesinde bulunuyor. Bugün için yurt içinde kapasite kullanım oranı ve reel kesim güven endeksi verileri takip edilecek. ABD'de yeni konut satışları verisi açıklanacak. Sözleşmede olası oynaklığa karşı yatırımcıların aktif bir kar al/zarar durdur seviyesi belirleyerek hareket etmeleri daha sağlıklı olabilir.

Sözleşme	Vade Ayı	Son Uzlaşma	Önceki Uzlaşma	Değişim %	Günün Düşüğü	Günün Yüksekliği	İşlem Adedi	İşlem Hacmi
PAY VADELİ SÖZLEŞMELERİNDE EN FAZLA İŞLEM GÖRENLER								
F_GUBRF1023	31.10.2023	372.580	366.400	1.7 %	362.360	374.340	95,439	3,481,511,410
F_THYAO1023	31.10.2023	219.450	215.370	1.9 %	213.430	220.400	79,568	1,718,602,940
F_YKBNK1023	31.10.2023	18.890	18.530	1.9 %	18.600	19.360	831,609	1,574,087,734

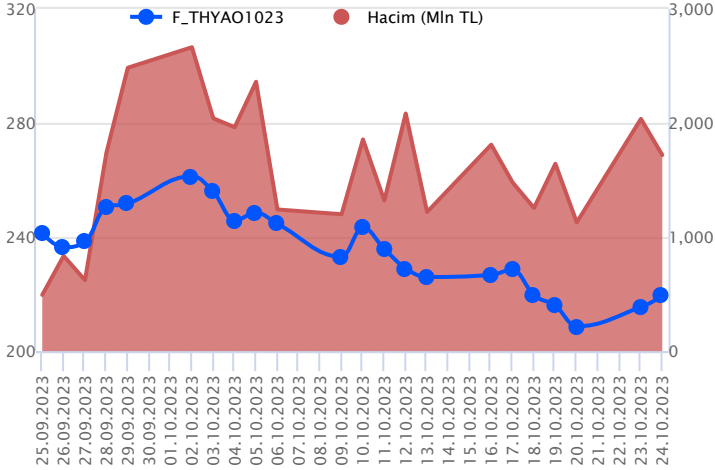
Pay vadeli sözleşmeleri, düşük teminatlarla yüksek tutarlı pozisyonlar almayı mümkün kılar. Pay vadeli sözleşmeleri ile ilgili daha detaylı bilgi almak için Gedik Yatırım VİOP Departmanı ile iletişime geçebilirsiniz.

F_GUBRF1023 Vadeli Kontratı



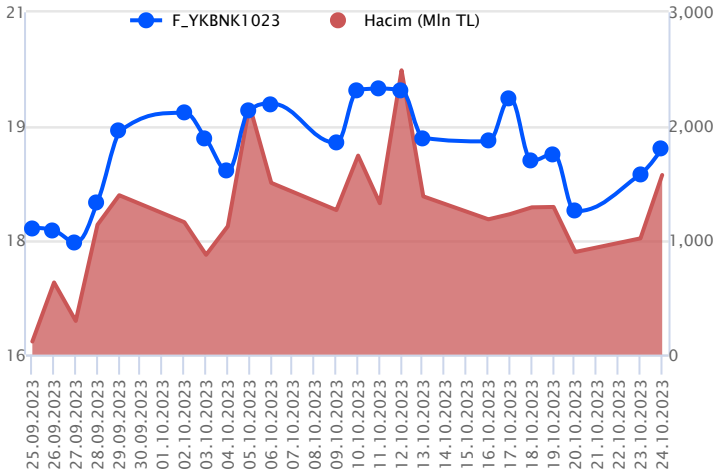
Endekste kazançlar derinleşirken, Ekim vadeli GUBRF sözleşmesi dün 362,36 TL – 374,34 TL seviyeleri arasında dalgalanarak 372,58 TL uzlaşma fiyatından günü tamamladı. Ortalamaların üzerinde tutunma çabasının ön plana çıktığı sözleşmede 370,00 TL üzerinde yükseliş ivmesi artış kaydedecektir. Alıcılı seyrin devamında sırasıyla 375,00 TL – 378,10 TL ve 382,50 TL takip edilecek direnç seviyeleridir. Yüksek volatilitenin yaşandığı sözleşmede gün içi marj geniş olduğundan saatlik kapanışlar önemli olacaktır. Realizasyonlarda ise ortalamaların bulunduğu 360,00 TL izlenen ilk destek bölgesidir. Bu bölgenin altında 355,90 TL ve 351,10 TL söz konusu olacak destek noktalarıdır. Volatilite nedeniyle alınacak pozisyonlarda temkinli olunması aktif bir stop-loss stratejisine bağlı kalınması faydalı olacaktır.

F_THYAO1023 Vadeli Kontratı



Toparlanma çabasının ön plana çıktığı Ekim vadeli THYAO sözleşmesi 213,43 TL – 220,40 TL seviyeleri arasında dalgalanarak 219,45 TL uzlaşma fiyatından günü %1,9'luk kazançla tamamladı. 100 günlük ortalamanın altına fiyatlamının sarktığı sözleşmede dün gelen alımlarla ortalamanın bulunduğu bölgede kapanış gerçekleşirken, alımların gücünü koruyabilmesi açısından 220,00 TL üzeri kapanışlara ihtiyaç olduğu görüşündeyiz. Yükselişlerde 223,44 TL ve 225,40 TL gündeme gelecek direnç noktalarıdır. Olası realizasyon hareketlerinde ise 215,00 TL altında görünüm zayıflayacaktır. Böylece 213,44 TL - 210,00 TL ve 208,75 TL destek seviyeleri konumunda bulunmaktadır. Yüksek volatilitenin nedeniyle alınacak pozisyonlarda temkinli olunması aktif bir stop-loss stratejisine bağlı kalınması faydalı olacaktır.

F_YKBNK1023 Vadeli Kontratı



Bankacılık endeksinde kazançlar %6'yı aşarken, Ekim vadeli YKBNK sözleşmesi 18,60 TL – 19,36 TL seviyeleri arasında dalgalanarak günü 18,89 TL uzlaşma fiyatından %1,9'luk yükselişle tamamladı. Yüksek volatilitenin endeks cephesinde öne çıkarken, sözleşmede alımların gücünü koruması halinde 19,00 TL izlenen ilk direnç konumunda bulunmaktadır. Devamında 19,39 TL - 19,60 TL ve 19,80 TL takip edilecek direnç seviyeleridir. 19,00 TL altı fiyatlamalarda ise 18,54 TL - 18,00 TL ve 17,72 TL izlenen destek noktalarıdır. Piyasadaki volatilitenin nedeniyle alınacak pozisyonlarda temkinli olunması aktif bir stop-loss stratejisine bağlı kalınması faydalı olacaktır.

Dayanak Varlıkların Teknik Gösterge Görünümleri

20 Gün Ortalama/Fiyat Kesişmesi (YUKARI)

SKBNK
TAVHL
ENJSA
ISGYO
ASELS

Güç Göstergeleri Olumlu

RSI ve Momentum göstergelerine göre olumlu olanlar

50 Gün Ortalama/Fiyat Kesişmesi (YUKARI)

OYAKC
GARAN
XSD25
VESTL
XU030

MACD

DOHOL ZAYIF AL

20/50 Gün Ortalama Kesişmesi (YUKARI)

Bu şartları sağlayan dayanak varlık bulunmamaktadır.

Para Girişi Olan Dayanak Varlıklar

	Kapanış	İşlem Hacmi (Mln TL)
XU030	8,314.62	87,566.78259
XSD25	9,800.80	59,245.80719
X10XB	10,166.38	40,576.35055
XLBNK	7,469.46	21,767.06294
THYAO	218.00	9,861.77517

Yüksek Hacimliler

	İşlem Hacmi (Mln TL)
XU030	87,566.78
XSD25	59,245.81
X10XB	40,576.35
XLBNK	21,767.06
THYAO	9,861.78

20 Gün Ortalama/Fiyat Kesişmesi (AŞAĞI)

GBP/USD
XPT/USD

Güç Göstergeleri Zayıf

KOZAL
KOZAA
TKFEN
EKGYO
KARSN

RSI ve Momentum göstergelerine göre zayıf olanlar

50 Gün Ortalama/Fiyat Kesişmesi (AŞAĞI)

Bu şartları sağlayan dayanak varlık bulunmamaktadır.

Göstergeleri Dipte Olanlar

ARCLK
KOZAA
KOZAL
TKFEN
KRDMD

CCI, RSI, Stochastics, Williams' %R, MFI ve DX göstergelerinin ortalaması en düşük olanlar

20/50 Gün Ortalama Kesişmesi (AŞAĞI)

TOASO

Para Çıkışı Olan Dayanak Varlıklar

	Kapanış	İşlem Hacmi (Mln TL)
Bu şartları sağlayan dayanak varlık bulunmamaktadır.		

Dayanak Varlıkların Teknik Gösterge Konumları

Kod	5 Günlük H.O	10 Günlük H.O	20 Günlük H.O	50 Günlük H.O	RSI	StochS	MACD	CCI
AEFES	ALIM	ALIM	SATIM	ALIM	ALIM	SATIM	SATIM	ALIM
AKBNK	ALIM	ALIM	SATIM	ALIM	ALIM	SATIM	SATIM	ALIM
AKSEN	ALIM	SATIM	SATIM	SATIM	ALIM	SATIM	SATIM	ALIM
ALARK	ALIM	SATIM	SATIM	SATIM	ALIM	SATIM	SATIM	ALIM
ARCLK	SATIM	SATIM	SATIM	SATIM	SATIM	SATIM	SATIM	SATIM
ASELS	ALIM	ALIM	ALIM	ALIM	ALIM	SATIM	SATIM	ALIM
ASTOR	ALIM	SATIM	SATIM	SATIM	ALIM	SATIM	SATIM	ALIM
BIMAS	ALIM	ALIM	ALIM	ALIM	ALIM	SATIM	SATIM	ALIM
CNH/TRY	ALIM	ALIM	ALIM	ALIM	ALIM	SATIM	ALIM	ALIM
DOHOL	ALIM	ALIM	ALIM	ALIM	ALIM	SATIM	ALIM	ALIM
ECILC	ALIM	SATIM	SATIM	SATIM	ALIM	SATIM	SATIM	ALIM
EKGYO	ALIM	SATIM	SATIM	SATIM	ALIM	SATIM	SATIM	ALIM
ENJSA	ALIM	ALIM	ALIM	ALIM	ALIM	SATIM	SATIM	ALIM
ENKAI	ALIM	ALIM	SATIM	SATIM	ALIM	SATIM	SATIM	ALIM
EREGL	ALIM	ALIM	SATIM	SATIM	ALIM	SATIM	SATIM	ALIM
EUR/TRY	ALIM	ALIM	ALIM	ALIM	SATIM	ALIM	ALIM	SATIM
EUR/USD	SATIM	ALIM	SATIM	SATIM	SATIM	ALIM	ALIM	SATIM
FROTO	ALIM	ALIM	ALIM	ALIM	ALIM	SATIM	SATIM	ALIM
GARAN	ALIM	ALIM	ALIM	ALIM	ALIM	SATIM	SATIM	ALIM
GBP/USD	SATIM	SATIM	SATIM	SATIM	SATIM	SATIM	ALIM	SATIM
GUBRF	ALIM	ALIM	ALIM	ALIM	ALIM	SATIM	SATIM	ALIM
HALKB	ALIM	SATIM	SATIM	SATIM	ALIM	SATIM	SATIM	ALIM
HEKTS	ALIM	ALIM	SATIM	SATIM	ALIM	SATIM	SATIM	ALIM
ISCTR	ALIM	ALIM	ALIM	ALIM	ALIM	SATIM	SATIM	ALIM
ISGYO	ALIM	ALIM	ALIM	ALIM	ALIM	SATIM	SATIM	ALIM
KARSN	ALIM	SATIM	SATIM	SATIM	ALIM	SATIM	SATIM	ALIM
KCHOL	ALIM	SATIM	SATIM	ALIM	ALIM	SATIM	SATIM	ALIM
KONTR	ALIM	ALIM	SATIM	ALIM	ALIM	SATIM	SATIM	ALIM
KOZAA	SATIM	SATIM	SATIM	SATIM	SATIM	SATIM	SATIM	ALIM
KOZAL	SATIM	SATIM	SATIM	SATIM	ALIM	SATIM	SATIM	ALIM
KRDMD	ALIM	SATIM	SATIM	SATIM	ALIM	SATIM	SATIM	ALIM
MGROS	ALIM	SATIM	SATIM	ALIM	ALIM	SATIM	SATIM	ALIM
ODAS	ALIM	ALIM	ALIM	ALIM	ALIM	SATIM	SATIM	ALIM
OYAKC	ALIM	ALIM	SATIM	ALIM	ALIM	SATIM	SATIM	ALIM
PETKM	SATIM	SATIM	SATIM	ALIM	SATIM	SATIM	SATIM	ALIM
PGSUS	ALIM	ALIM	SATIM	SATIM	ALIM	SATIM	SATIM	ALIM
RUB/TRY	ALIM	ALIM	ALIM	ALIM	ALIM	SATIM	ALIM	ALIM
SAHOL	ALIM	SATIM	SATIM	SATIM	ALIM	SATIM	SATIM	ALIM
SASA	ALIM	ALIM	ALIM	SATIM	ALIM	SATIM	ALIM	ALIM
SISE	ALIM	SATIM	SATIM	SATIM	ALIM	SATIM	SATIM	ALIM
SKBNK	ALIM	ALIM	ALIM	ALIM	ALIM	SATIM	SATIM	ALIM
SOKM	ALIM	ALIM	ALIM	ALIM	ALIM	ALIM	SATIM	ALIM
TAVHL	ALIM	ALIM	ALIM	ALIM	ALIM	SATIM	SATIM	ALIM
TCELL	ALIM	SATIM	SATIM	SATIM	ALIM	SATIM	SATIM	ALIM
THYAO	ALIM	SATIM	SATIM	SATIM	ALIM	SATIM	SATIM	ALIM
TKFEN	SATIM	SATIM	SATIM	SATIM	SATIM	SATIM	SATIM	ALIM
TOASO	SATIM	SATIM	SATIM	SATIM	SATIM	SATIM	SATIM	ALIM
TSKB	ALIM	SATIM	SATIM	SATIM	ALIM	SATIM	SATIM	ALIM
TTKOM	ALIM	SATIM	SATIM	SATIM	ALIM	SATIM	SATIM	ALIM
TUPRS	ALIM	SATIM	SATIM	ALIM	ALIM	SATIM	SATIM	ALIM
USD/TRY	ALIM	ALIM	ALIM	ALIM	ALIM	SATIM	ALIM	SATIM
VAKBN	ALIM	ALIM	ALIM	ALIM	ALIM	SATIM	SATIM	ALIM
VESTL	ALIM	SATIM	SATIM	ALIM	ALIM	SATIM	SATIM	ALIM
X10XB	ALIM	SATIM	SATIM	SATIM	ALIM	SATIM	SATIM	ALIM
XAU/TRY	ALIM	ALIM	ALIM	ALIM	SATIM	ALIM	ALIM	SATIM
XAU/USD	ALIM	ALIM	ALIM	ALIM	ALIM	ALIM	ALIM	SATIM
XLBNK	ALIM	ALIM	ALIM	ALIM	ALIM	SATIM	SATIM	ALIM
XSD25	ALIM	ALIM	SATIM	ALIM	ALIM	SATIM	SATIM	ALIM
XU030	ALIM	ALIM	SATIM	ALIM	ALIM	SATIM	SATIM	ALIM
YKBNK	ALIM	ALIM	ALIM	ALIM	ALIM	SATIM	SATIM	ALIM

Kod	Destek 3	Destek 2	Destek 1	Kapanış	Pivot	Direnç 1	Direnç 2	Direnç 3
	DESTEKLER				DİRENÇLER			
F_AEFES1023	97.12	98.70	101.20	103.71	102.78	105.28	106.86	109.36
F_AEFES1123	101.34	102.78	105.11	107.45	106.55	108.88	110.32	112.65
F_AKBNK1023	28.69	29.71	30.76	31.82	31.78	32.83	33.85	34.90
F_AKBNK1123	29.76	30.81	31.81	32.82	32.86	33.86	34.91	35.91
F_AKSEN1023	34.57	35.01	35.73	36.46	36.17	36.89	37.33	38.05
F_AKSEN1123	35.78	36.22	36.91	37.59	37.35	38.04	38.48	39.17
F_ALARK1023	110.13	111.57	113.61	115.65	115.05	117.09	118.53	120.57
F_ALARK1123	114.50	115.79	118.02	120.25	119.31	121.54	122.83	125.06
F_ARCLK1023	143.75	146.10	149.05	152.00	151.40	154.35	156.70	159.65
F_ARCLK1123	149.20	151.45	154.12	156.79	156.37	159.04	161.29	163.96
F_ASELS1023N1	40.00	40.52	41.42	42.32	41.94	42.84	43.36	44.26
F_ASELS1123	41.48	42.00	42.83	43.66	43.35	44.18	44.70	45.53
F_ASTOR1023	114.63	117.17	118.88	120.60	121.42	123.13	125.67	127.38
F_ASTOR1123	117.84	120.56	122.78	124.99	125.50	127.72	130.44	132.66
F_BIMAS1023	279.65	285.62	294.56	303.50	300.53	309.47	315.44	324.38
F_BIMAS1123	290.78	296.64	305.41	314.18	311.27	320.04	325.90	334.67
F_CNHTRY1023	3.86	3.86	3.86	3.86	3.86	3.86	3.86	3.86
F_DOHOL1023	13.82	14.06	14.53	15.00	14.77	15.24	15.48	15.95
F_DOHOL1123	14.36	14.60	15.06	15.52	15.30	15.76	16.00	16.46
F_ECILC1023	48.88	49.54	50.40	51.26	51.06	51.92	52.58	53.44
F_ECILC1123	50.88	51.47	52.32	53.17	52.91	53.76	54.35	55.20
F_EKGYO1023	6.88	7.02	7.20	7.37	7.34	7.52	7.66	7.84
F_EKGYO1123	7.16	7.30	7.48	7.66	7.62	7.80	7.94	8.12
F_ENJSA1023	48.90	50.18	52.48	54.78	53.76	56.06	57.34	59.64
F_ENJSA1123	50.97	52.23	54.51	56.78	55.77	58.05	59.31	61.59
F_ENKAI1023	31.27	31.66	32.18	32.71	32.57	33.09	33.48	34.00
F_ENKAI1123	32.75	33.05	33.55	34.04	33.85	34.35	34.65	35.15
F_EREGL1023	36.61	37.80	39.79	41.78	40.98	42.97	44.16	46.15
F_EREGL1123	38.07	39.25	41.34	43.44	42.52	44.61	45.79	47.88
F_EURTRY1023	29.63	29.79	29.87	29.95	30.03	30.11	30.27	30.35
F_EURTRY1123	30.58	30.70	30.77	30.83	30.90	30.96	31.09	31.15
F_EURUSD1023	1.05	1.05	1.06	1.06	1.06	1.07	1.07	1.08
F_EURUSD1123	1.05	1.06	1.06	1.06	1.06	1.07	1.07	1.08
F_FROTO1023	826.42	832.71	840.76	848.81	847.05	855.10	861.39	869.44
F_FROTO1123	859.93	865.46	872.56	879.65	878.09	885.19	890.72	897.82
F_GARAN1023	42.66	44.53	47.16	49.79	49.03	51.66	53.53	56.16
F_GARAN1123	44.44	46.26	48.89	51.51	50.71	53.34	55.16	57.79
F_GBPUSD1023	1.20	1.21	1.22	1.22	1.22	1.23	1.23	1.24
F_GBPUSD1123	1.23	1.23	1.23	1.23	1.23	1.23	1.23	1.23
F_GUBRF1023	352.75	357.55	364.73	371.90	369.53	376.71	381.51	388.69
F_GUBRF1123	368.15	372.60	379.85	387.11	384.30	391.55	396.00	403.25
F_HALKB1023	13.70	13.97	14.31	14.65	14.58	14.92	15.19	15.53
F_HALKB1123	14.26	14.53	14.83	15.14	15.10	15.40	15.67	15.97
F_HEKTS1023	21.85	22.68	23.42	24.15	24.25	24.99	25.82	26.56
F_HEKTS1123	22.98	23.73	24.43	25.14	25.18	25.88	26.63	27.33
F_ISCTR1023	20.84	21.58	22.85	24.12	23.59	24.86	25.60	26.87
F_ISCTR1123	21.76	22.48	23.75	25.02	24.47	25.74	26.46	27.73
F_ISGYO1023	21.26	21.78	22.65	23.52	23.17	24.04	24.56	25.43
F_ISGYO1123	22.13	22.63	23.49	24.34	23.99	24.85	25.35	26.21
F_KARSN1023	10.00	10.12	10.37	10.61	10.49	10.74	10.86	11.11
F_KARSN1123	10.34	10.49	10.72	10.96	10.87	11.10	11.25	11.48
F_KCHOL1023	139.49	140.90	143.30	145.71	144.71	147.11	148.52	150.92
F_KCHOL1123	144.90	146.25	148.56	150.87	149.91	152.22	153.57	155.88
F_KONTR1023	252.63	266.21	278.03	289.84	291.61	303.43	317.01	328.83
F_KONTR1123	265.29	277.95	289.78	301.60	302.44	314.27	326.93	338.76
F_KOZAA1023	55.97	56.88	58.05	59.21	58.96	60.13	61.04	62.21
F_KOZAA1123	58.23	59.09	60.28	61.48	61.14	62.33	63.19	64.38
F_KOZAL1023	23.32	23.61	23.99	24.37	24.28	24.66	24.95	25.33
F_KOZAL1123	24.26	24.53	24.92	25.31	25.19	25.58	25.85	26.24
F_KRDMD1023	24.11	24.83	25.87	26.92	26.59	27.63	28.35	29.39
F_KRDMD1123	25.12	25.78	26.79	27.79	27.45	28.46	29.12	30.13
F_MGROS1023	349.02	354.92	363.96	373.00	369.86	378.90	384.80	393.84
F_MGROS1123	365.98	371.08	378.79	386.49	383.89	391.60	396.70	404.41
F_ODAS1023	11.90	12.12	12.40	12.69	12.62	12.90	13.12	13.40
F_ODAS1123	12.43	12.61	12.90	13.18	13.08	13.37	13.55	13.84
F_OYAKC1023	64.70	66.69	69.67	72.65	71.66	74.64	76.63	79.61

Kod	Destek 3	Destek 2	Destek 1	Kapanış	Pivot	Direnç 1	Direnç 2	Direnç 3
	DESTEKLER			DİRENÇLER				
F_OYAKC1123	67.17	69.21	72.07	74.93	74.11	76.97	79.01	81.87
F_PETKM1023	20.32	20.64	20.99	21.35	21.31	21.66	21.98	22.33
F_PETKM1123	21.07	21.39	21.77	22.14	22.09	22.47	22.79	23.17
F_PGSUS1023	702.43	712.19	724.62	737.05	734.38	746.81	756.57	769.00
F_PGSUS1123	729.40	738.72	751.74	764.76	761.06	774.08	783.40	796.42
F_SAHOL1023	53.60	54.40	55.47	56.54	56.27	57.34	58.14	59.21
F_SAHOL1123	56.02	56.70	57.69	58.67	58.37	59.36	60.04	61.03
F_SASA1023	40.86	42.97	45.10	47.24	47.21	49.34	51.45	53.58
F_SASA1123	42.28	44.42	46.59	48.75	48.73	50.90	53.04	55.21
F_SISE1023	49.36	49.88	50.53	51.18	51.05	51.70	52.22	52.87
F_SISE1123	51.28	51.80	52.41	53.02	52.93	53.54	54.06	54.67
F_SKBK1023	5.98	6.16	6.50	6.85	6.68	7.02	7.20	7.54
F_SKBK1123	6.20	6.39	6.77	7.15	6.96	7.34	7.53	7.91
F_SOKM1023	60.10	61.26	62.94	64.63	64.10	65.78	66.94	68.62
F_SOKM1123	62.56	63.68	65.29	66.91	66.41	68.02	69.14	70.75
F_TAVHL1023	122.93	124.75	128.37	132.00	130.19	133.81	135.63	139.25
F_TAVHL1123	127.86	129.56	132.96	136.36	134.66	138.06	139.76	143.16
F_TCELL1023	49.24	49.65	50.26	50.88	50.67	51.28	51.69	52.30
F_TCELL1123	51.17	51.56	52.15	52.75	52.54	53.13	53.52	54.11
F_THYAO1023	208.05	210.74	215.02	219.30	217.71	221.99	224.68	228.96
F_THYAO1123	216.32	218.91	223.10	227.30	225.69	229.88	232.47	236.66
F_TKFEN1023	43.72	44.33	45.01	45.68	45.62	46.30	46.91	47.59
F_TKFEN1123	45.53	46.10	46.77	47.45	47.34	48.01	48.58	49.25
F_TOASO1023	256.74	259.85	263.27	266.68	266.38	269.80	272.91	276.33
F_TOASO1123	266.48	269.62	273.19	276.75	276.33	279.90	283.04	286.61
F_TSKB1023	6.49	6.70	7.03	7.37	7.24	7.57	7.78	8.11
F_TSKB1123	6.80	6.99	7.31	7.62	7.50	7.82	8.01	8.33
F_TTKOM1023	19.90	20.10	20.40	20.70	20.60	20.90	21.10	21.40
F_TTKOM1123	20.67	20.88	21.17	21.47	21.38	21.67	21.88	22.17
F_TUPRS1023	132.21	133.68	135.64	137.61	137.11	139.07	140.54	142.50
F_TUPRS1123	137.43	138.85	140.77	142.70	142.19	144.11	145.53	147.45
F_USDTRY1023	28.20	28.22	28.25	28.28	28.27	28.29	28.31	28.34
F_USDTRY1123	28.95	28.97	29.01	29.04	29.03	29.06	29.08	29.12
F_VAKBN1023	16.20	16.58	17.00	17.42	17.38	17.80	18.18	18.60
F_VAKBN1123	16.85	17.22	17.64	18.06	18.01	18.43	18.80	19.22
F_VESTL1023	61.66	62.70	63.63	64.55	64.67	65.60	66.64	67.57
F_VESTL1123	64.57	65.36	66.18	67.00	66.97	67.79	68.58	69.40
F_X10XB1023	9,928.50	9,979.75	10,057.25	10,134.75	10,108.50	10,186.00	10,237.25	10,314.75
F_X10XB1223	10,548.92	10,598.33	10,694.67	10,791.00	10,744.08	10,840.42	10,889.83	10,986.17
F_XAUTRYM1023	1,749.75	1,763.26	1,773.13	1,783.00	1,786.64	1,796.51	1,810.02	1,819.89
F_XAUTRYM1223	1,867.18	1,882.86	1,894.54	1,906.23	1,910.22	1,921.90	1,937.58	1,949.26
F_XAUUSD1023	1,933.37	1,944.73	1,958.87	1,973.00	1,970.23	1,984.37	1,995.73	2,009.87
F_XAUUSD1223	1,957.57	1,968.43	1,982.72	1,997.00	1,993.58	2,007.87	2,018.73	2,033.02
F_XLBNK1023	6,890.25	7,054.75	7,301.00	7,547.25	7,465.50	7,711.75	7,876.25	8,122.50
F_XLBNK1223	7,351.25	7,513.25	7,760.25	8,007.25	7,922.25	8,169.25	8,331.25	8,578.25
F_XSD251223	9,356.00	9,356.00	9,356.00	9,356.00	9,356.00	9,356.00	9,356.00	9,356.00
F_XU0301023	7,913.25	8,022.50	8,182.25	8,342.00	8,291.50	8,451.25	8,560.50	8,720.25
F_XU0301223	8,458.00	8,559.00	8,708.50	8,858.00	8,809.50	8,959.00	9,060.00	9,209.50
F_YKBNK1023	17.78	18.19	18.54	18.89	18.95	19.30	19.71	20.06
F_YKBNK1223	18.52	18.92	19.25	19.58	19.65	19.98	20.38	20.71

Sözleşme Kodu	Vade Ayı	Uzlaşma Fiyatı	Önceki Uzlaşma Fiyatı	Değişim	Değişim Puan	Gün İçi Yüksek	Gün İçi Düşük	İşlem Miktarı	İşlem Hacim	Açık Pozisyon	Açık Pozisyon Değişimi	Vadeye Kalan Gün Sayısı	Takasbank Başlangıç Teminatı %
ENDEKS KONTRATLARI													
F_XU0300224	29.02.2024	9,372.25	9,158.75	2.33 %	213.50	9,393.00	9,190.00	294.00	27,334,867.50	602.00	175.00	128	16
F_XU0301023	31.10.2023	8,351.25	8,139.25	2.60 %	212.00	8,400.75	8,131.75	238,849.00	19,772,685,197.50	245,933.00	-29,263.00	7	16
F_XU0301223	29.12.2023	8,849.75	8,669.75	2.08 %	180.00	8,910.50	8,660.00	45,701.00	4,018,552,672.50	39,451.00	23,778.00	66	16
DÖVİZ KONTRATLARI													
F_CNHTRY1023	31.10.2023	3.8637	3.8637	0.00 %	0.00	3.8637	3.8637	3	115,911	3	-3	7	14
F_CNHTRY1123	30.11.2023	0.0000	0.0000	0.00 %	0.00	0.0000	0.0000					37	14
F_EURTRY1023	31.10.2023	29.9850	29.9827	0.01 %	0.00	30.1900	29.9511	351	10,549,079	14,702	13	7	16
F_EURTRY1123	30.11.2023	30.8551	30.8002	0.18 %	0.05	31.0243	30.8322	182	5,625,587	1,116	32	37	16
F_EURUSD1023	31.10.2023	1.0600	1.0636	-0.34 %	0.00	1.0699	1.0597	12,059	359,726,101	48,493	-1,897	7	4
F_EURUSD1123	30.11.2023	1.0616	1.0646	-0.28 %	0.00	1.0705	1.0612	2,690	80,307,866	5,300	908	37	4
F_GBPUSD1023	31.10.2023	1.2209	1.2181	0.23 %	0.00	1.2290	1.2175	222	7,625,194	289	5	7	5
F_GBPUSD1123	30.11.2023	1.2261	1.2178	0.68 %	0.01	1.2261	1.2261	1	34,343	42	1	37	5
F_RUBTRY1023	31.10.2023	0.0000	0.0000	0.00 %	0.00	0.0000	0.0000					7	21
F_RUBTRY1123	30.11.2023	0.0000	0.0000	0.00 %	0.00	0.0000	0.0000					37	21
F_USDTRY1023	31.10.2023	28.2694	28.2286	0.14 %	0.04	28.2838	28.2382	127,693	3,608,333,859	862,279	-86,307	7	15
F_USDTRY1123	30.11.2023	29.0400	29.0356	0.02 %	0.00	29.0478	28.9914	82,100	2,381,755,215	938,030	67,982	37	15
F_P_USDTRY1023	31.10.2023	0.0000	0.0000	0.00 %	0.00	0.0000	0.0000					7	15
F_P_USDTRY1123	30.11.2023	0.0000	0.0000	0.00 %	0.00	0.0000	0.0000					37	15
KIYMETLİ MADEN KONTRATLARI													
F_XAUTRYM1023	31.10.2023	1,783.840	1,797.720	-0.77 %	-13.88	1,800.150	1,776.770	222,066	397,861,088	741,720	-146,132	7	15
F_XAUTRYM1223	29.12.2023	1,904.990	1,924.940	-1.04 %	-19.95	1,925.890	1,898.530	163,862	313,508,241	798,289	124,450	66	15
F_XAUUSD1023	31.10.2023	1,964.250	1,980.500	-0.82 %	-16.25	1,981.600	1,956.100	30,310	1,675,008,195	59,920	-13,426	7	8
F_XAUUSD1223	29.12.2023	1,987.050	2,003.600	-0.83 %	-16.55	2,004.450	1,979.300	7,252	404,798,504	17,645	606	66	8
PAY VADELİ													
F_AEFES1023	31.10.2023	103.550	100.500	3.03 %	3.05	104.350	100.270	7,193	73,360,816	10,495	-7	7	16
F_AEFES1123	30.11.2023	107.610	104.080	3.39 %	3.53	107.980	104.210	1,354	14,316,920	2,813	647	37	16
F_AKBK1023	31.10.2023	31.850	30.730	3.64 %	1.12	32.790	30.720	441,298	1,396,668,484	577,275	-71,184	7	17
F_AKBK1123	30.11.2023	32.930	31.820	3.49 %	1.11	33.900	31.850	87,111	285,968,101	109,198	52,054	37	17
F_AKSEN1023	31.10.2023	36.450	35.600	2.39 %	0.85	36.600	35.440	9,562	34,681,598	33,879	-1,091	7	15
F_AKSEN1123	30.11.2023	37.530	36.930	1.62 %	0.60	37.800	36.670	3,388	12,701,839	4,309	-443	37	15
F_ALARK1023	31.10.2023	115.540	113.710	1.61 %	1.83	116.490	113.010	16,816	192,769,329	33,435	-1,146	7	17
F_ALARK1123	30.11.2023	119.680	118.010	1.42 %	1.67	120.600	117.080	5,861	69,673,420	6,095	3,318	37	17
F_ARCLK1023	31.10.2023	151.830	149.620	1.48 %	2.21	153.750	148.450	17,288	261,941,936	16,083	415	7	17
F_ARCLK1123	30.11.2023	156.950	155.100	1.19 %	1.85	158.620	153.700	1,971	30,842,436	1,879	-62	37	17
F_ASELS1023N1	31.10.2023	42.300	41.230	2.60 %	1.07	42.460	41.040	48,756	408,649,878	69,556	-2,956	7	16
F_ASELS1123	30.11.2023	43.690	42.650	2.44 %	1.04	43.870	42.520	6,054	26,193,394	15,269	1,432	37	16
F_ASTOR1023	31.10.2023	120.920	119.700	1.02 %	1.22	123.950	119.700	24,216	294,473,904	22,449	1,176	7	19
F_ASTOR1123	30.11.2023	125.130	123.900	0.99 %	1.23	128.230	123.290	4,151	52,148,422	6,540	418	37	19
F_BIMAS1023	31.10.2023	303.520	293.730	3.33 %	9.79	306.500	291.590	17,295	522,150,473	24,229	-148	7	16
F_BIMAS1123	30.11.2023	315.290	304.720	3.47 %	10.57	317.130	302.500	4,495	140,464,625	5,142	2,834	37	16
F_DOHOL1023	31.10.2023	14.990	14.290	4.90 %	0.70	15.010	14.300	248,776	368,321,089	301,980	-16,394	7	17
F_DOHOL1123	30.11.2023	15.520	14.800	4.86 %	0.72	15.540	14.840	26,991	41,396,784	89,015	11,240	37	17
F_ECILC1023	31.10.2023	51.410	50.230	2.35 %	1.18	51.720	50.200	7,650	39,043,683	13,858	1,404	7	19
F_ECILC1123	30.11.2023	53.170	52.060	2.13 %	1.11	53.500	52.060	833	4,396,149	1,328	290	37	19
F_EKGYO1023	31.10.2023	7.380	7.190	2.64 %	0.19	7.490	7.170	717,388	525,576,123	951,514	-49,268	7	18
F_EKGYO1123	30.11.2023	7.640	7.460	2.41 %	0.18	7.760	7.440	211,586	160,671,763	260,205	130,233	37	18
F_ENJSA1023	31.10.2023	54.760	51.680	5.96 %	3.08	55.040	51.460	42,294	227,879,595	52,617	-6,443	7	16
F_ENJSA1123	30.11.2023	56.780	53.550	6.03 %	3.23	57.040	53.500	9,307	52,166,729	7,479	3,184	37	16
F_ENKAI1023	31.10.2023	32.770	32.060	2.21 %	0.71	32.950	32.040	35,902	117,107,294	56,668	-1,767	7	17
F_ENKAI1123	30.11.2023	34.020	33.260	2.29 %	0.76	34.160	33.360	9,264	31,378,456	16,179	3,931	37	17
F_EREGL1023	31.10.2023	41.940	39.100	7.26 %	2.84	42.170	38.990	332,325	1,346,495,535	397,967	16,155	7	17
F_EREGL1123	30.11.2023	43.450	40.480	7.34 %	2.97	43.690	40.420	83,585	354,516,213	114,798	53,195	37	17
F_FROTO1023	31.10.2023	848.710	846.640	0.24 %	2.07	853.340	839.000	2,842	240,524,185	7,239	113	7	16
F_FROTO1123	30.11.2023	880.150	878.950	0.14 %	1.20	883.630	871.000	338	29,663,306	685	161	37	16
F_GARAN1023	31.10.2023	49.860	46.450	7.34 %	3.41	50.900	46.400	156,209	759,314,650	140,654	-10,331	7	20
F_GARAN1123	30.11.2023	51.520	48.220	6.84 %	3.30	52.540	48.090	66,532	184,227,793	28,271	6,977	37	20
F_GUBRF1023	31.10.2023	372.580	366.400	1.69 %	6.18	374.340	362.360	95,439	3,481,511,410	93,319	-44,651	7	18
F_GUBRF1123	30.11.2023	387.640	381.240	1.68 %	6.40	388.740	377.040	78,329	2,969,887,933	84,885	59,532	37	18
F_HALKB1023	31.10.2023	14.620	14.270	2.45 %	0.35	14.850	14.240	120,218	174,712,152	149,854	-4,591	7	20
F_HALKB1123	30.11.2023	15.140	14.810	2.23 %	0.33	15.360	14.790	14,199	21,353,359	21,703	7,647	37	20
F_HEKTS1023	31.10.2023	24.250	23.970	1.17 %	0.28	25.090	23.520	81,781	200,045,523	91,036	-6,089	7	20
F_HEKTS1123	30.11.2023	25.160	24.920	0.96 %	0.24	25.920	24.470	7,404	18,731,388	12,008	727	37	20
F_ISCTR1023	31.10.2023	24.170	22.330	8.24 %	1.84	24.330	22.320	653,646	1,543,990,170	690,296	-95,353	7	19
F_ISCTR1123	30.11.2023	25.010	23.210	7.76 %	1.80	25.190	23.200	99,519	243,407,368	129,052	35,419	37	19
F_ISGYO1023	31.10.2023	23.550	22.290	5.65 %	1.26	23.690	22.300	63,232	145,887,313	175,489	2,277	7	19
F_ISGYO1123	30.11.2023	24.400	23.030	5.95 %	1.37	24.500	23.140	4,763	11,393,405	5,568	1,220	37	19

Sözleşme Kodu	Vade Ayı	Uzlaşma Fiyatı	Önceki Uzlaşma Fiyatı	Değişim	Değişim Puan	Gün İçi Yüksek	Gün İçi Düşük	İşlem Miktarı	İşlem Hacim	Açık Pozisyon	Açık Pozisyon Değişimi	Vadeye Kalan Gün Sayısı	Takasbank Başlangıç Teminatı %
PAY VADELİ													
F_KARSN1023	31.10.2023	10.600	10.220	3.72 %	0.38	10.620	10.250	41,521	43,495,934	72,500	982	7	17
F_KARSN1123	30.11.2023	10.990	10.610	3.58 %	0.38	11.010	10.630	2,300	2,494,280	5,742	518	37	17
F_KCHOL1023	31.10.2023	145.740	143.200	1.77 %	2.54	146.110	142.300	39,863	574,545,180	80,828	614	7	17
F_KCHOL1123	30.11.2023	150.800	148.460	1.58 %	2.34	151.260	147.600	8,734	130,394,459	23,198	4,603	37	17
F_KONTR1023	31.10.2023	291.530	282.430	3.22 %	9.10	305.200	279.800	8,412	247,797,986	1,906	891	7	19
F_KONTR1123	30.11.2023	300.810	291.790	3.09 %	9.02	315.110	290.620	1,873	57,069,704	1,201	729	37	19
F_KOZAA1023	31.10.2023	59.310	57.780	2.65 %	1.53	59.880	57.800	50,366	296,559,933	95,422	-6,415	7	16
F_KOZAA1123	30.11.2023	61.480	59.940	2.57 %	1.54	61.990	59.940	19,482	118,674,647	21,925	5,341	37	16
F_KOZAL1023	31.10.2023	24.360	23.940	1.75 %	0.42	24.570	23.900	135,920	330,347,359	129,564	-2,213	7	18
F_KOZAL1123	30.11.2023	25.300	24.860	1.77 %	0.44	25.460	24.800	30,696	77,424,741	51,564	18,813	37	18
F_KRDMD1023	31.10.2023	26.960	25.770	4.62 %	1.19	27.300	25.540	246,895	656,165,381	258,042	-10,646	7	18
F_KRDMD1123	30.11.2023	27.790	26.650	4.28 %	1.14	28.120	26.450	31,329	85,920,043	40,146	1,650	37	18
F_MGROS1023	31.10.2023	372.690	364.180	2.34 %	8.51	375.760	360.820	2,977	110,072,928	4,730	121	7	18
F_MGROS1123	30.11.2023	385.990	376.800	2.44 %	9.19	389.000	376.190	342	13,129,938	600	64	37	18
F_ODAS1023	31.10.2023	12.740	12.400	2.74 %	0.34	12.830	12.330	644,958	816,502,680	683,082	-70,973	7	18
F_ODAS1123	30.11.2023	13.190	12.870	2.49 %	0.32	13.270	12.800	215,665	283,549,932	263,199	124,523	37	18
F_OYAKC1023	31.10.2023	72.650	69.130	5.09 %	3.52	73.650	68.680	35,219	252,457,774	27,544	68	7	18
F_OYAKC1123	30.11.2023	75.280	71.750	4.92 %	3.53	76.150	71.250	5,291	39,123,589	4,837	1,984	37	18
F_PETKM1023	31.10.2023	21.350	21.030	1.52 %	0.32	21.620	20.950	353,696	752,958,767	444,907	-19,361	7	16
F_PETKM1123	30.11.2023	22.130	21.790	1.56 %	0.34	22.420	21.720	121,164	267,935,731	141,539	67,092	37	16
F_PGSUS1023	31.10.2023	737.190	725.010	1.68 %	12.18	744.140	721.950	5,615	410,717,210	6,451	302	7	17
F_PGSUS1123	30.11.2023	764.050	751.910	1.61 %	12.14	770.380	748.040	833	63,126,575	1,570	403	37	17
F_SAHOL1023	31.10.2023	56.600	55.490	2.00 %	1.11	57.070	55.200	120,779	677,710,827	233,422	-14,956	7	15
F_SAHOL1123	30.11.2023	58.670	57.630	1.80 %	1.04	59.060	57.390	76,237	443,745,603	100,206	68,704	37	15
F_SASA1023	31.10.2023	47.270	45.710	3.41 %	1.56	49.310	45.070	164,832	785,637,939	66,269	-16,688	7	20
F_SASA1123	30.11.2023	48.820	47.420	2.95 %	1.40	50.880	46.570	16,630	82,364,975	13,649	3,388	37	20
F_SISE1023	31.10.2023	51.130	50.530	1.19 %	0.60	51.570	50.400	94,914	483,644,676	140,543	-3,869	7	18
F_SISE1123	30.11.2023	53.010	52.430	1.11 %	0.58	53.450	52.320	19,999	105,733,089	30,861	10,118	37	18
F_SKBK1023	31.10.2023	6.850	6.230	9.95 %	0.62	6.850	6.330	630,098	414,037,877	491,082	665	7	21
F_SKBK1123	30.11.2023	7.150	6.500	10.00 %	0.65	7.150	6.580	100,240	68,801,708	421,044	18,622	37	21
F_SOKM1023	31.10.2023	64.900	63.350	2.45 %	1.55	65.250	62.410	23,723	152,179,992	36,795	-1,687	7	17
F_SOKM1123	30.11.2023	67.070	65.620	2.21 %	1.45	67.520	64.790	4,069	27,150,750	6,168	1,217	37	17
F_TAVHL1023	31.10.2023	131.500	125.410	4.86 %	6.09	132.000	126.560	14,799	191,281,688	42,411	-1,987	7	17
F_TAVHL1123	30.11.2023	135.840	129.740	4.70 %	6.10	136.360	131.260	3,075	41,326,085	2,987	-85	37	17
F_TCELL1023	31.10.2023	50.910	50.300	1.21 %	0.61	51.070	50.050	88,712	448,237,390	153,484	1,302	7	16
F_TCELL1123	30.11.2023	52.760	52.190	1.09 %	0.57	52.920	51.940	44,336	232,653,452	50,626	35,374	37	16
F_THYAO1023	31.10.2023	219.450	215.370	1.89 %	4.08	220.400	213.430	79,568	1,718,602,940	89,695	-2,434	7	16
F_THYAO1123	30.11.2023	227.640	223.300	1.94 %	4.34	228.270	221.490	10,761	241,095,208	18,385	4,574	37	16
F_TKFEN1023	31.10.2023	45.670	44.930	1.65 %	0.74	46.240	44.950	40,294	183,493,293	113,678	-8,170	7	16
F_TKFEN1123	30.11.2023	47.450	46.650	1.71 %	0.80	47.900	46.660	27,048	128,897,655	27,769	24,171	37	16
F_TOASO1023	31.10.2023	266.800	267.010	-0.08 %	-0.21	269.500	262.970	12,564	334,659,654	34,108	1,179	7	15
F_TOASO1123	30.11.2023	276.820	277.320	-0.18 %	-0.50	279.480	272.770	2,543	70,273,512	4,621	1,691	37	15
F_TSKB1023	31.10.2023	7.350	6.920	6.21 %	0.43	7.440	6.900	461,510	335,166,190	501,492	39,650	7	20
F_TSKB1123	30.11.2023	7.620	7.170	6.28 %	0.45	7.700	7.190	35,925	27,023,267	68,370	8,759	37	20
F_TTKOM1023	31.10.2023	20.730	20.530	0.97 %	0.20	20.800	20.300	139,609	287,402,734	191,405	-24,853	7	19
F_TTKOM1123	30.11.2023	21.520	21.270	1.18 %	0.25	21.580	21.080	45,423	97,183,895	58,061	31,424	37	19
F_TUPRS1023	31.10.2023	137.970	136.650	0.97 %	1.32	138.570	135.140	44,196	603,507,360	46,036	-1,438	7	16
F_TUPRS1123	30.11.2023	142.940	141.770	0.83 %	1.17	143.600	140.260	8,520	120,446,349	14,311	4,598	37	16
F_VAKBN1023	31.10.2023	17.430	17.100	1.93 %	0.33	17.760	16.960	341,084	591,526,868	345,991	-33,336	7	19
F_VAKBN1123	30.11.2023	18.060	17.710	1.98 %	0.35	18.380	17.590	68,538	123,522,319	59,079	26,101	37	19
F_VESTL1023	31.10.2023	64.580	62.990	2.52 %	1.59	65.720	63.750	33,803	218,503,550	96,368	-802	7	16
F_VESTL1123	30.11.2023	66.970	65.250	2.64 %	1.72	67.760	66.150	15,666	105,997,018	18,476	12,953	37	16
F_YKBNK1023	31.10.2023	18.890	18.530	1.94 %	0.36	19.360	18.600	831,609	1,574,087,734	998,086	11,487	7	17
F_YKBNK1123	30.11.2023	19.580	19.210	1.93 %	0.37	20.050	19.320	95,429	187,462,195	136,350	34,297	37	17

*Takasbank pozisyon limitlerine ulaşmak için [tıklayınız](#).

**Gedik Yatırım Menkul Değerler A.Ş. - Yatırım Danışmanlığı Birimi**

Ünvan : Gedik Yatırım Menkul Değerler A.Ş.

Adres : Altayçeşme Mah. Çamlı Sok. Ofis Park Maltepe No:21/4 Kat:10-11-12 Maltepe/İstanbul

Tel : (0216) 453 0053

E-Posta : vadeli@gedik.com

***Gedik Yatırım VİOP Bülteni, Genel Yatırım Tavsiyesi Kapsamında Yatırım Danışmanlığı Birimi Tarafından Hazırlanmaktadır.**

YASAL UYARI

Burada yer alan bilgiler Gedik Yatırım tarafından bilgilendirme amacıyla hazırlanmıştır. Yatırım sinyal, bilgi, yorum ve tavsiyeleri yatırım danışmanlığı kapsamında değildir. Yatırım danışmanlığı hizmeti; aracı kurumlar, portföy yönetim şirketleri, mevduat kabul etmeyen bankalar ile müşteri arasında imzalanacak yatırım danışmanlığı sözleşmesi çerçevesinde sunulmaktadır. Burada yer alan sinyal, yorum ve tavsiyeler, herhangi bir yatırım aracının alım satım önerisi ya da getiri vaadi olarak yorumlanmamalıdır. Bu görüşler mali durumunuz ile risk ve getiri tercihlerinize uygun olmayabilir ve sadece burada yer alan bilgilere ve sinyallere dayanarak yatırım kararı verilmesi beklentilerinize uygun sonuçlar doğurmayabilir. Burada yer alan sinyaller, fiyatlar, veriler ve bilgilerin tam ve doğru olduğu garanti edilemez; içerik, haber verilmeksizin değiştirilebilir. Tüm sinyal ve veriler, Gedik Yatırım tarafından güvenilir olduğuna inanılan kaynaklardan alınmıştır. Bu sinyal ve kaynakların kullanılması nedeni ile ortaya çıkabilecek hatalardan ve zararlardan Gedik Yatırım sorumlu değildir.

Genel Müdürlük

Altayçeşme Mah. Çamlı Sok. Ofis Park Maltepe No:21/4 Kat:10-11-12 Maltepe/İstanbul/Türkiye Tel: (0216) 453 00 00 (pbx) Faks: (0216) 377 11 36

Adana-Seyhan

Çınarlı Mah. Ziyapaşa Bulvarı No: 78 Güneş Ziyapaşa İş Merkezi Kat :5 No :504 Seyhan/ADANA Tel: (0322) 355 03 50 (pbx) Faks: (0322) 290 35 18

Ankara - Kızılay

Mustafa Kemal Mah. 2157 Sk. Dış Kapı No : 2 İç Kapı No : 11 Çankaya/ ANKARA Tel: (0312) 232 09 49 (pbx) Faks: (0312) 232 09 49

Aydın

Hasanefendi-Ramazan Paşa Mah. İstiklal Cad. Dış Kapı No : 23 İç Kapı No : 1 Efeler/AYDIN Tel: (0256) 999 17 87 (pbx) Faks:

Aydın - Nazilli

Altıntaş Mah. İstasyon Bulvarı No:19 Kat:4 Daire:12 Nazilli / AYDIN Tel: (0256) 314 15 98 (pbx) Faks: (0256) 315 88 52

Balıkesir

Eski Kuyumcular Mah. Anafartalar Cad. Acarlar İş Merkezi Dış Kapı No : 23 İç Kapı No : 1 Karesi - BALIKESİR Tel: (0266) 999 12 40 (pbx) Faks:

Bodrum

Taşyaka Mah. Ölüdeniz (TSY) Cad. No : 21 İç Kapı No : 3 Fethiye / Muğla Tel: (0252) 316 32 70 (pbx) Faks: (0252) 316 92 70

Bursa - Nilüfer

Oduluk Mah. Liman Cad. No:7 Nilüfer / BURSA Tel: (0224) 275 35 50 (pbx) Faks: (0224) 451 79 66

Çorlu

Zafer Mah. Cumhuriyet Bulvarı Dış Kapı No:9T1 İç Kapı No:114 Çorlu TEKİRDAĞ Tel: (0282) 888 96 20 (pbx) Faks:

Denizli - Merkez

Saraylar Mah. İkinci Ticari Yol Sok.No:24 Kat:4 D:8 DENİZLİ Tel: (0258) 263 80 15 (pbx) Faks: (0258) 241 91 01

Elazığ - Merkez

Cumhuriyet Mah. Beyzade Efendi Bulvarı Temizer Apt. NO:1/3 A Blok Merkez / Elazığ Tel: (0424) 234 57 40 (pbx) Faks:

Etiler Private

Etiler Mah. Yıldız Çiçeği Sok. No:11 Beşiktaş/İstanbul Tel: (0212) 999 50 11 (pbx) Faks:

İstanbul - Ataşehir

Barbaros Mah. İhlamur Bulvarı Sarkaç Sok. Ağaoglu My Prestige No:1 D: 12-13 Ataşehir/İSTANBUL Tel: (0216) 560 37 00 (pbx) Faks: (0216) 688 67 86

İstanbul - Kapalıçarşı

Kürkçüler Sk. No: 25 Eminönü/Kapalıçarşı/İSTANBUL Tel: (0212) 513 40 01 (pbx) Faks: (0212) 527 16 86

İstanbul - Şişli

Esentepe Mah. Büyükdere Cad. Dış Kapı N201 Loft Residence İç Kapı N 50 Şişli / İSTANBUL Tel: (0212) 385 42 00 (pbx) Faks: (0212) 283 92 80

İstanbul - Ümraniye

İnkılap Mah. Küçüksu Cad. Çeşminaz Sok. NO:2/7 Kat:3 Ümraniye Tel: (0216) 461 33 90 (pbx) Faks: (0216) 328 10 32

Karabük - Merkez

Bayır Mah. Menderes Cad. Çebioğlu Twin Towers B Blok Dış Kapı No :2 İç Kapı No : 107 Merkez / Karabük Tel: (0370) 502 15 90 (pbx) Faks: (0370) 502 15 93

Kocaeli - Gebze

Hacı Halil Mah. Hükümet Cad. No: 95 Gebze/KOCAELİ Tel: (0262) 642 34 00 (pbx) Faks: (0262) 641 82 01

Konya - Selçuklu

Beyazıt Mahallesi, Hüsnü Aşk Sok. Bezirci İş Merkezi Kat:4 D:403 Selçuklu / KONYA Tel: (0332) 238 59 60 (pbx) Faks: (0332) 238 59 75

Manisa - Merkez

Anafartalar Mah. Mustafa Kemal Paşa Cad. Kamil Menteş Apt. No: 34/1 MANİSA Tel: (0236) 239 42 98 (pbx) Faks: (0236) 239 43 02

Muğla - Fethiye

Babataşı Mah. 774. Sok. No.2 Fethiye / Muğla Tel: (0252) 612 07 60 (pbx) Faks: (0252) 612 36 46

Sakarya - Adapazarı

Tiğcılar Mah. Yenicami Sok. Dış Kapı No:5 İç Kapı No: 201 Adapazarı- Sakarya Tel: (0264) 279 83 89 (pbx) Faks: (0264) 281 03 88

Trabzon - Ortahisar

Kemerkaya Mah. K.Maraş Cad. Ticaret Mektep Sk. Ustaömeroğlu İş Merkezi No: 9/9 Ortahisar/TRABZON Tel: (0462) 326 09 97 (pbx) Faks: (0462) 326 38 67

Yeşilyurt Private Şube

Yeşilyurt Mah. Sipahioğlu Cad. No : 14 İç Kapı No : 5 Bakırköy / İSTANBUL Tel: (0000) 000 00 00 (pbx) Faks:

Alanya

Şekerhane Mah. Atatürk Cad.(Hancı Pastanesi Üstü) Balta İş Hanı 1100 Sok. Dış Kapı No : 9 İç Kapı No : 206 Alanya - Antalya Tel: (0242) 519 23 17 (pbx) Faks: (0242) 513 93 81

Ankara - Çankaya

Simon Bolivar Cad. No: 8/6 Çankaya/ANKARA Tel: (0312) 438 27 00 (pbx) Faks: (0312) 438 27 47

Antalya

Elmalı Mah. Cumhuriyet Cad. Dış Kapı No : 40 Gültekin İşhanı Kat: 3 İç Kapı No : 301 Muratpaşa / ANTALYA Tel: (0242) 248 35 20 (pbx) Faks: (0242) 244 29 10

Aydın - Kuşadası

Türkmen mah. Atatürk Bulvarı Belvü Sitesi C Blok Kat 2 Daire 3 Kuşadası /AYDIN Tel: (0256) 618 44 77 (pbx) Faks: (0256) 618 44 91

Bağdat Caddesi Private

Caddebostan Mah. Kantarcı Rıza Sk. Dış Kapı No:1 K:4 İç Kapı No:8 Kadıköy / İSTANBUL Tel: (0216) 453 01 05 (pbx) Faks: (0216) 411 23 54

Bandırma

Dere Mah. Ordu Cad. Kapı No:3 İç Kapı No:2 Bandırma/ BALIKESİR Tel: (0226) 999 10 75 (pbx) Faks:

Bursa

İhsaniye Mah. İknur Sok. Dış Kapı No: 1D İç Kapı No: 8 Nilüfer/Bursa Tel: (0224) 220 51 50 (pbx) Faks: (0224) 220 50 99

Çanakkale

Kemalpaşa Mah. Şair Ece Ayhan Meydanı Dış Kapı No: 22 Kat: 2 İç Kapı No:2 Merkez / ÇANAKKALE Tel: (0286) 999 17 02 (pbx) Faks:

Çorum - Merkez

Yavruturna Mah. 1. Maliye Sok. No: 1 Kat: 4 D: 22 Çorum Tel: (0364) 211 11 45 (pbx) Faks: (0364) 201 05 63

Edirne - Merkez

İstasyon Mah. Hakim Çağlar Işık Cad. Dış Kapı No : 1 İç Kapı No : 30 Merkez / Edirne Tel: (0284) 212 45 61 (pbx) Faks: (0284) 213 37 78

Eskişehir - Merkez

Akarbaşı Mah. Atatürk Bulvarı No : 77 A Odunpazarı / ESKİŞEHİR Tel: (0222) 230 09 08 (pbx) Faks: (0222) 220 37 02

Gaziantep

İncil Pınar Mah. Nail Bilen Cad. Uğur Plaza Sitesi Uğur Plaza Blok No: 5 İç Kapı No: 35 Şehitkamil / Gaziantep Tel: (0342) 909 01 54 (pbx) Faks:

İstanbul - Bakırköy

Cevizlik Mah. Muhasebeci Sok. Neşe Han No: 1 Kat:3 Bakırköy/İSTANBUL Tel: (0212) 660 85 25 (pbx) Faks: (0212) 570 03 03

İstanbul - Maltepe

Bağlarbaşı Mah. Bağdat Caddesi. Gedik İş Merkezi A Blok No: 414 Kat: 2 Daire: 22 İSTANBUL Tel: (0216) 399 00 42 (pbx) Faks: (0216) 399 18 17

İstanbul - Tophane

Necatibey Cad. Alipaşa Degirmen Sok. No: 24 34425 Tophane/Karaköy/ İSTANBUL Tel: (0212) 251 60 06 (pbx) Faks: (0212) 293 49 03

İzmir

Akdeniz Mah. Akdeniz Cad. Dış Kapı No : 1 İç Kapı No : 303 Konak / İZMİR Tel: (0232) 465 10 20 (pbx) Faks: (0232) 464 66 22

Kayseri

Hunat Mah. Postalar Geçidi Sok. Ak Plaza Dış Kapı No :1 İç Kapı No : 206 Melikgazi - Kayseri Tel: (0352) 222 78 26 (pbx) Faks: (0352) 221 48 27

Kocaeli - İzmit Şubesi

Körfez Mahallesi Ankara Karayolu Cad. Dış Kapı No : 123/ 2 İç Kapı No : 9 İzmit / Kocaeli Tel: (0262) 999 18 14 (pbx) Faks: (0216) 377 11 36

Malatya - Battalgazi

Büyük Hüseyin Bey Mah. Atatürk Cad. Anadolu İş Merkezi K: 3 No: 23 D: 9-10-11 Battalgazi / MALATYA Tel: (0422) 325 62 67 (pbx) Faks: (0422) 322 23 72

Mersin - Akdeniz

Mahmudiye Mah. Atatürk Cad. Adil Kanun İş Hanı Kat: 2 Akdeniz / MERSİN Tel: (0324) 238 18 18 (pbx) Faks: (0324) 231 22 52

Ordu - Altınordu

Düz Mah. Yıldırım Cad. Dış Kapı No : 4 İç Kapı No : 503 Altınordu / ORDU Tel: (0452) 222 07 49 (pbx) Faks: (0452) 220 07 50

Samsun - İlkadım

Hançerli Mah. Dervişzade Sok. Albayrak İş Merkezi No :5 Kat:6 İç Kapı No :5 İlkadım /Samsun Tel: (0362) 431 63 43 (pbx) Faks: (0362) 431 33 89

Uşak - Merkez

İsmetpaşa Cad. No: 45 K: 2 Mavi Plaza UŞAK Tel: (0276) 227 27 44 (pbx) Faks: (0276) 227 27 37

Zonguldak - Ereğli

Müftü Mahallesi Süheyla Erel Sokak. No:2/1 Ay City İş Merkezi 7. Kat Ofis No:85 Karadeniz Ereğli / ZONGULDAK Tel: (0372) 329 10 00 (pbx) Faks: (0372) 316 66 30