

Piyasa Gündemi

ABD

ABD borsaları geride bıraktığımız gün, yatırımcıların Fed'in yaklaşan faiz oranı kararı için önem arz eden enflasyon raporuna hazırlanmalarıyla karışık bir şekilde kapandı. S&P 500, üst üste ikinci galibiyet gününe işaret ederek %0,4 arttı. Dow Jones ise bankacılık hisselerindeki büyük kayıplar nedeniyle 92 puan kaybetti. JPMorgan, 2025 net faiz geliri beklentilerini düşürdüktan sonra %5,2 düştü. Goldman Sachs ise zayıf işlem geliri projeksiyonları nedeniyle %4,4 düştü. Nvidia (+%1,5), Microsoft (+%2,1) ve Amazon (+%2,4) gibi teknoloji hisseleri, Nasdaq 100'ü %0,9 yükselterek bir miktar destek sağladı. Diğer hisseler arasında Oracle hisseleri, kazanç tahminlerini aştıktan ve Amazon Web Services ile bir anlaşma sağladıktan sonra %11,5 yükseldi. Apple, İrlanda'daki 14 milyar dolarlık vergi anlaşmazlığı nedeniyle mahkemede yenilmesinin ardından %0,3 düşüşle kapandı.

Nikkei endeksi Çarşamba günü %1,5 düşerek 35.600'e gerileyerek, Japonya Merkez Bankası üyelerinin şahin açıklamalarının ardından önceki seanstaki kayıplarını sürdürdü. BOJ yönetim kurulu üyesi Junko Nakagawa, ekonomi ve enflasyon tahminleri doğrultusunda hareket ederse merkez bankasının faiz oranlarını artırmaya devam edeceğini söyledi. Yen, Nakagawa'nın açıklamalarının ardından yılbaşından bu yana en yüksek seviyelerine çıkarak ihracat ağırlık Japon şirket hisseleri üzerinde daha fazla aşağı yönlü baskı oluşturdu.

Dolar endeksi, yatırımcıların Kasım seçimleri öncesinde ABD başkanlık adayları Kamala Harris ile Donald Trump arasında gerçekleşen ilk ve tek canlı yayın tartışması sonrası kazanımlarını geri vererek Çarşamba günü 101,5'in altına düştü. Analistler, Harris'in başkan olma şansının hafifçe arttığını ve bu durumun daha fazla gümrük vergisi ve olası Trump başkanlığında artacak olan mali harcama beklentileriyle desteklenen dolar üzerinde baskı yarattığını öne sürdü. Bugün açıklanacak ABD enflasyon verisinde, manşet enflasyon Mart ayından bu yana kademeli şekilde yavaşlarken, çekirdek enflasyon daha katı görünümünü korudu. Piyasa beklentisi manşet enflasyonun 2,5%'ya yavaşlaması, çekirdek enflasyonun 3,2%'de kalması bekleniyor.

Euro Bölgesi

Avrupa borsaları dün düşüşle sonlandırdı. Stoxx 50 %0,8, Stoxx 600 %0,5 düştü. FTSE 100 %0,78, CAC 40 %0,24 ve DAX %0,96 değer kaybetti. Otomotiv sektörü, Continental'in fren sistemlerinden birinde yaşanan garanti sorunu nedeniyle önemli miktarda para ayırması gerektiğini duyurmasının ardından %3,8 düşüşle en kötü performansı gösterdi. Bu haber BMW'yi de etkiledi ve fren sorununu ve diğer faktörleri gerekçe göstererek 2024 yılı için kar marjı tahminini düşürdü. BMW hisseleri %11 düşerken, Continental'in hisseleri %10'dan fazla düştü. Yatırımcı güveni, ABD'deki önemli enflasyon verileri ve ECB'nin bu hafta sonu açıklayacağı para politikası kararı öncesinde temkinli kaldı.

Türkiye

Yurt içerisinde sanayi üretim endeksi temmuzda aylık yüzde 0,4 oranında artış kaydederken, yıllık ise yüzde 3,9 oranında azalış kaydetti. Diğer taraftan temmuz ayı işsizlik oranı bir önceki aya göre yüzde 9,2'den yüzde 8,8'e geriledi. Verilerin fiyatlamalar üzerinde etkisi olmadı diyebiliriz. Bugün ABD'de kritik tüketici enflasyonu verileri açıklanacak. TÜFE'nin aylık yüzde 0,2 oranında artış kaydetmesi bekleniyor. Veri ile birlikte dolar endeksinde volatilité artabilir. Kurda yataya yakın hafif yükseliş eğilimleri takip edilirken, dolar endeksinde zayıf görünüm devam ediyor.

Bugün Açıklanacak Önemli Veriler

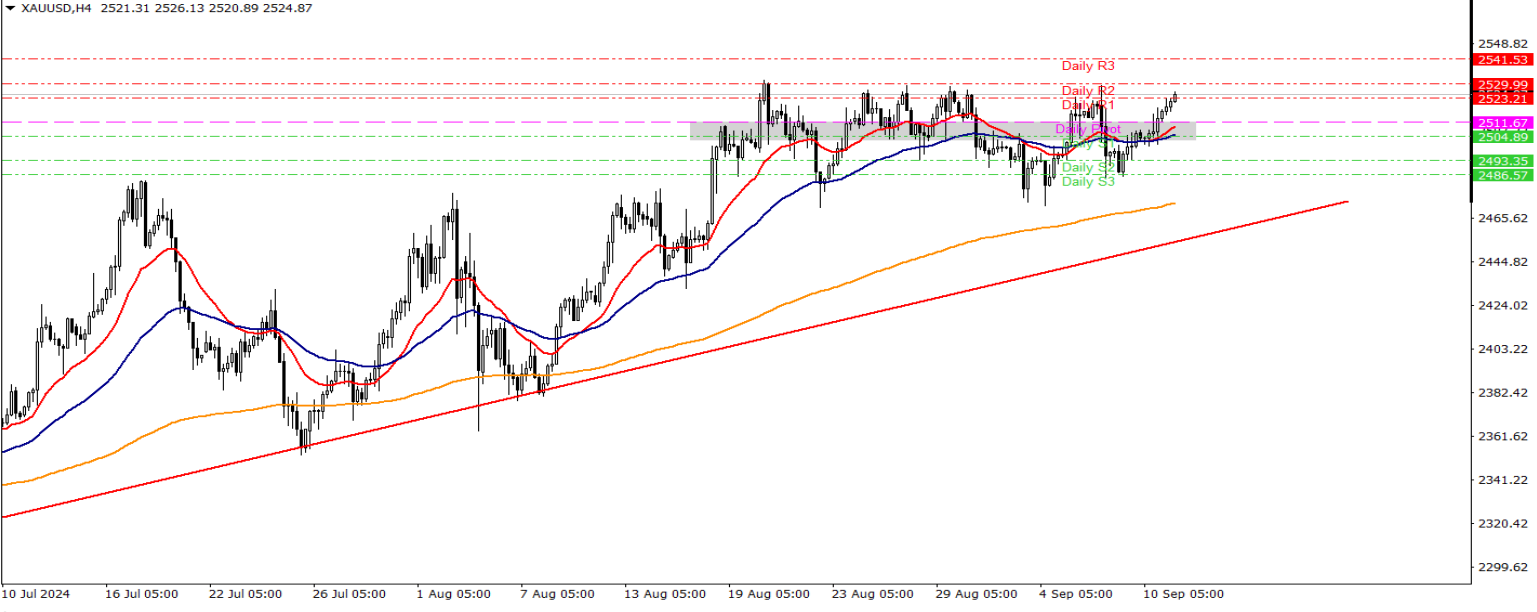
Saat	Ülke	Önemi	Açıklanacak Veriler	Beklenti	Önceki
09:00	İngiltere	**	GSYİH (Aylık)		0,00%
09:00	İngiltere	***	Sanayi Üretim Endeksi (Aylık/Yıllık)		0.80%/-1.40%
10:00	Türkiye	**	Perakende Satışlar (Aylık/Yıllık)		1.70%/8.60%
15:30	ABD	***	TÜFE (Aylık/Yıllık)	0.20%/2.60%	0.20%/2.90%

XAU/USD

Ons altın teknik olarak 2511 seviyesi üzerinde tutunduğu sürece yukarı yönde hareketine devam etmek isteyebilir. Yükselişlerde 2529 – 2541 seviyeleri direnç olarak takip edilebilir. Olası düşüşlerde 2511 desteğinin kırılması ile aşağı yönde 2504– 2493 seviyelerine doğru düşüşler izlenebilir. Gün içi teknik seviyeler olarak;

Destekler: 2523 -2511 - 2504

Dirençler: 2529 -2541 - 2555

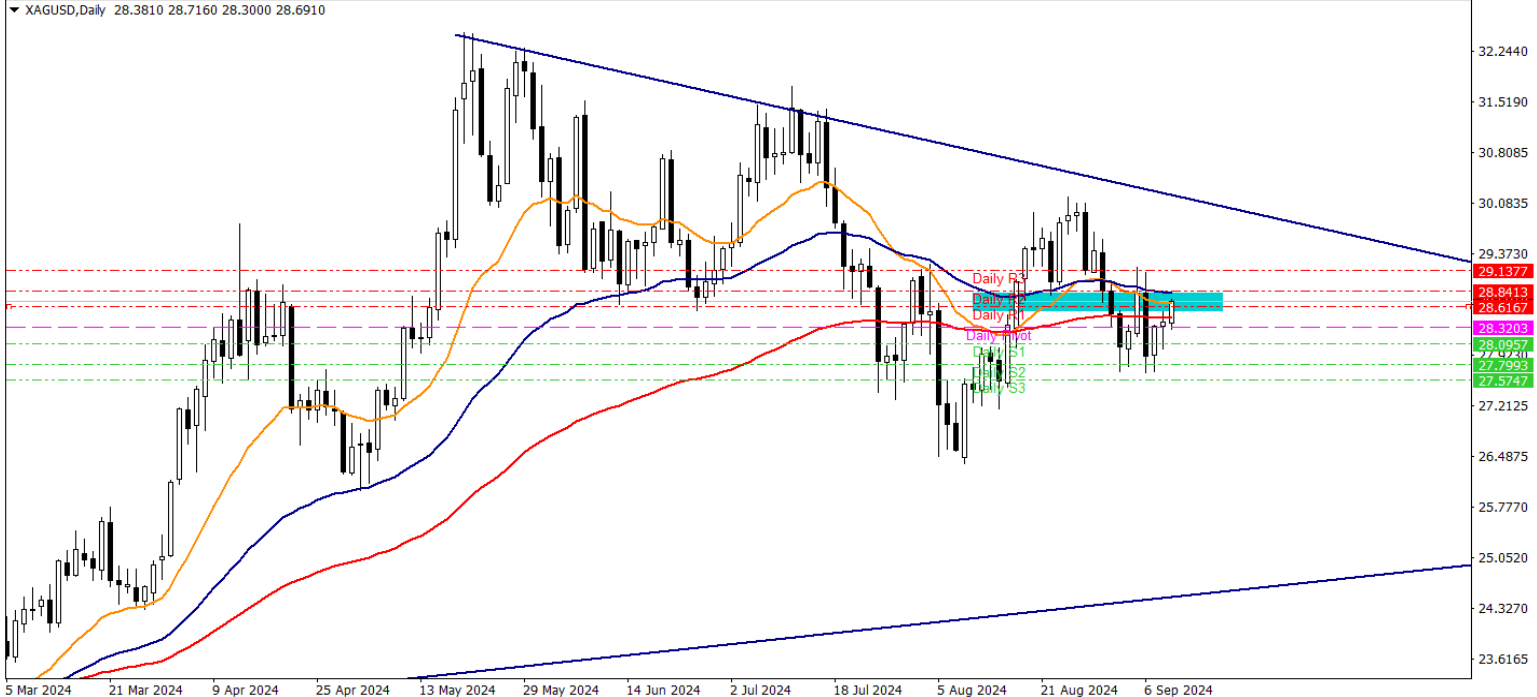


XAG/USD

Gümüş, dolar endeksindeki geri çekilmelerin etkisi ile 28,39 seviyesinde kapanış yaptı. Teknik olarak gümüşte 28,32 seviyesi üzerinde toparlanmaların devam etmesi beklenebilir. Yükselişin teyidi için gümüşü 28,61 – 28,84 bölgesinin aşması ve kısa ve orta vadeli ortalamaların üzerine seyretmesi ayrıca takip edilebilir. 28,84 seviyesi altındaki hareketlerde 28,61 – 28,32 seviyeleri destek olarak takip edilebilir.

Destekler: 28,61 – 28,32 – 28,09

Dirençler: 28,84 – 29,13 – 29,60

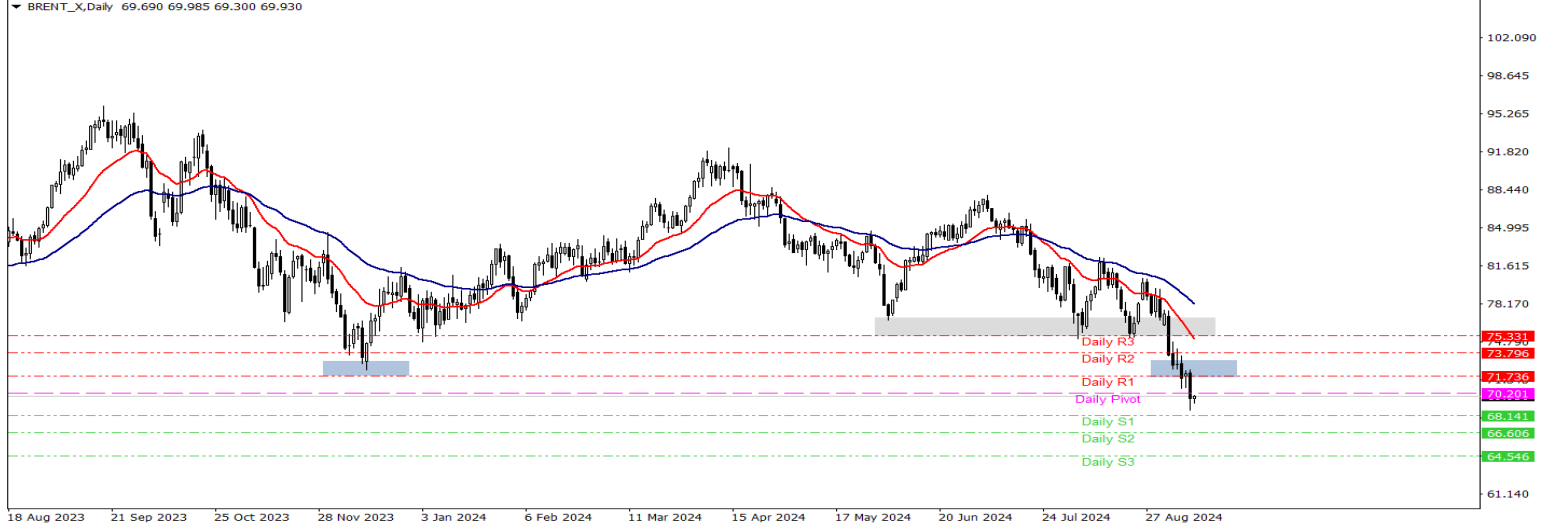


Brent Petrol

Brent petrol hafta ortasında, Körfez fırtınasından kaynaklanan arz kesintileri korkularının desteğiyle Aralık 2021'den bu yana en düşük seviyesine geriledikten toparlandı. API verileri ABD ham petrol stokları geçen hafta beklenmedik şekilde 2,79 milyon varil düştü ve 0,7 milyon varillik artış yönündeki piyasa tahminleri karşılayamadı. Ancak, zayıf talep görünümü sebebiyle stoklardaki azalmaya rağmen piyasada düşüş eğilimi devam etti. EIA, OPEC'in talep projeksiyonlarında üst üste ikinci aylık düşüşün ardından dördüncü çeyrek ve 2025 için petrol fiyatı tahminlerini düşürdü. Teknik olarak toparlanmalar için 71,73– 73,79 bölgesi üzerinde kalıcılık görmek gerekebilir. 73,14 direnci altında satış baskısının ön planda kalması durumunda ise 70,20 – 68,14 seviyeleri destek olarak takip edilebilir. Gün içi teknik seviyeler olarak ;

Destekler: 70,20– 68,14– 66,60

Dirençler: 71,73 –73,79– 75,33

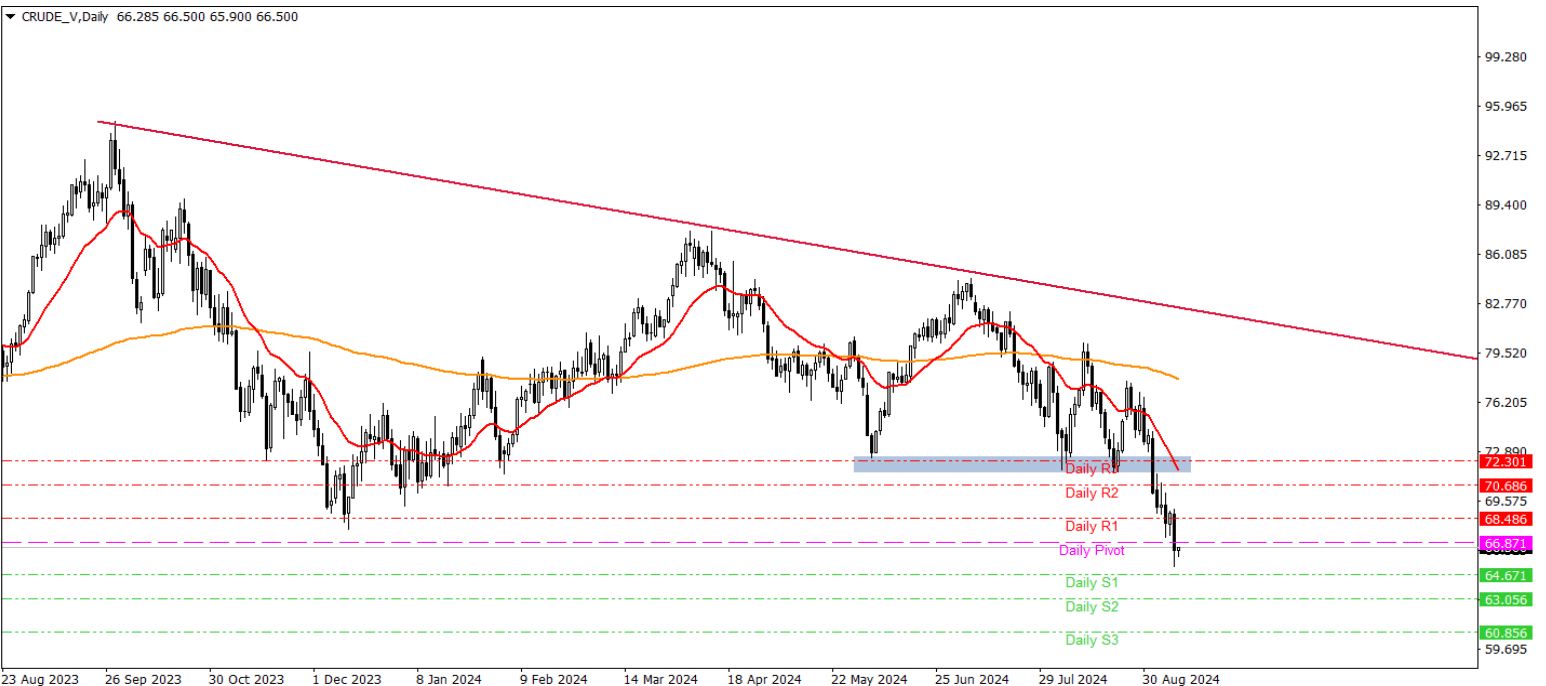


Crude Petrol

Ham petrolde teknik olarak 66,87 – 68,48 bölgesini takip ediyoruz. Toparlanmalar için ilgili bölge üzerinde kapanış görmek gerekebilir. Olası toparlanmalarda 68,48 seviyesi üzerindeki kapanışla 70,68 – 72,30 seviyelerine doğru yükselişler izlenebilir. Düşüşlerinde devamında ise 64,7 – 63,05 seviyeleri destek olarak takip edilebilir. Gün içi teknik seviyeler olarak ;

Destekler: 64,67– 63,05 – 60,85

Dirençler: 66,87– 68,48 – 70,68

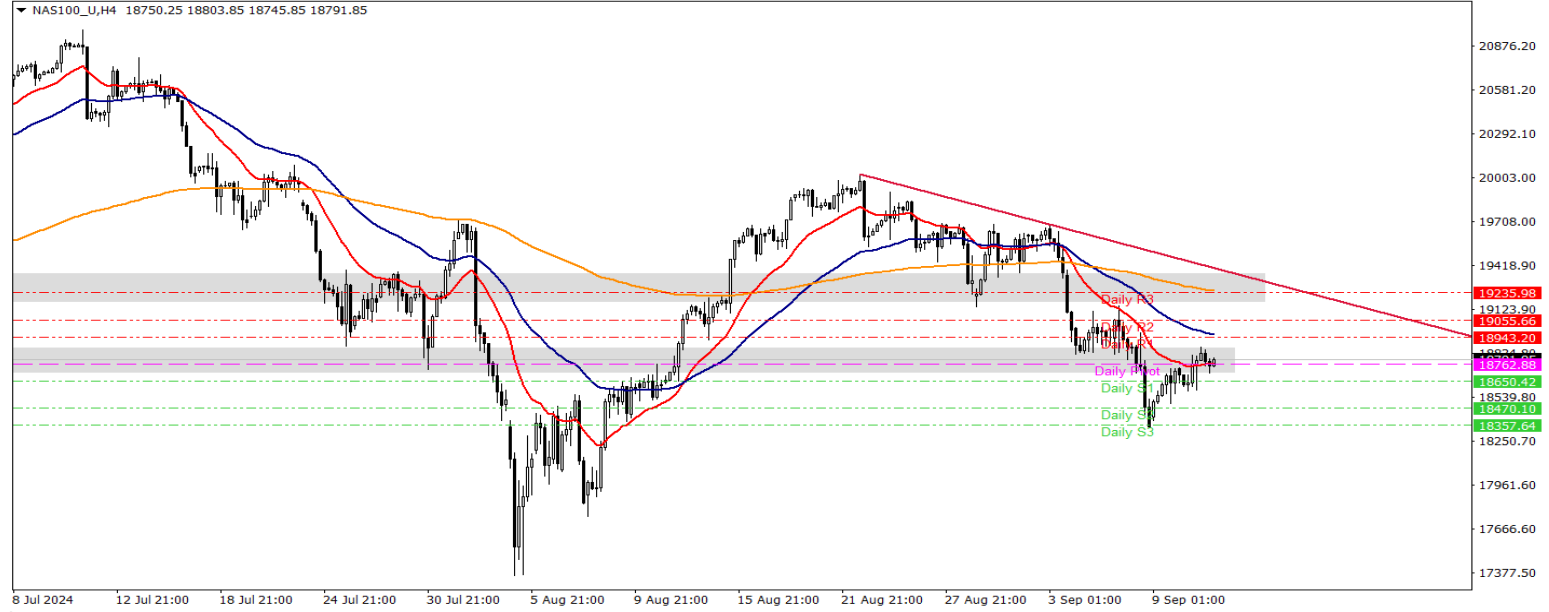


Nasdaq Yakın Vade

Nasdaq endeksinde teknik olarak 18762 - 18943 bölgesini takip ediyoruz. Kısa vadeli toparlanmalarda ilgili bölge üzerinde kapanış görmek gerekebilir. Bu şartla 19055 – 19235 seviyelerine doğru toparlanmalar izlenebilir. 200 günlük üssel hareketli ortalamadan destekle 19235 direncinin kırılması ile yükselişlerin ivme kazanması beklenebilir. Olası düşüşlerde 18762 desteğinin kırılması ile aşağı yönde 18650 – 18470 seviyelerine doğru düşüşler izlenebilir. Gün içi teknik seviyeler olarak;

Destekler: 18650–18470-18357

Dirençler: 18943–19055-19235

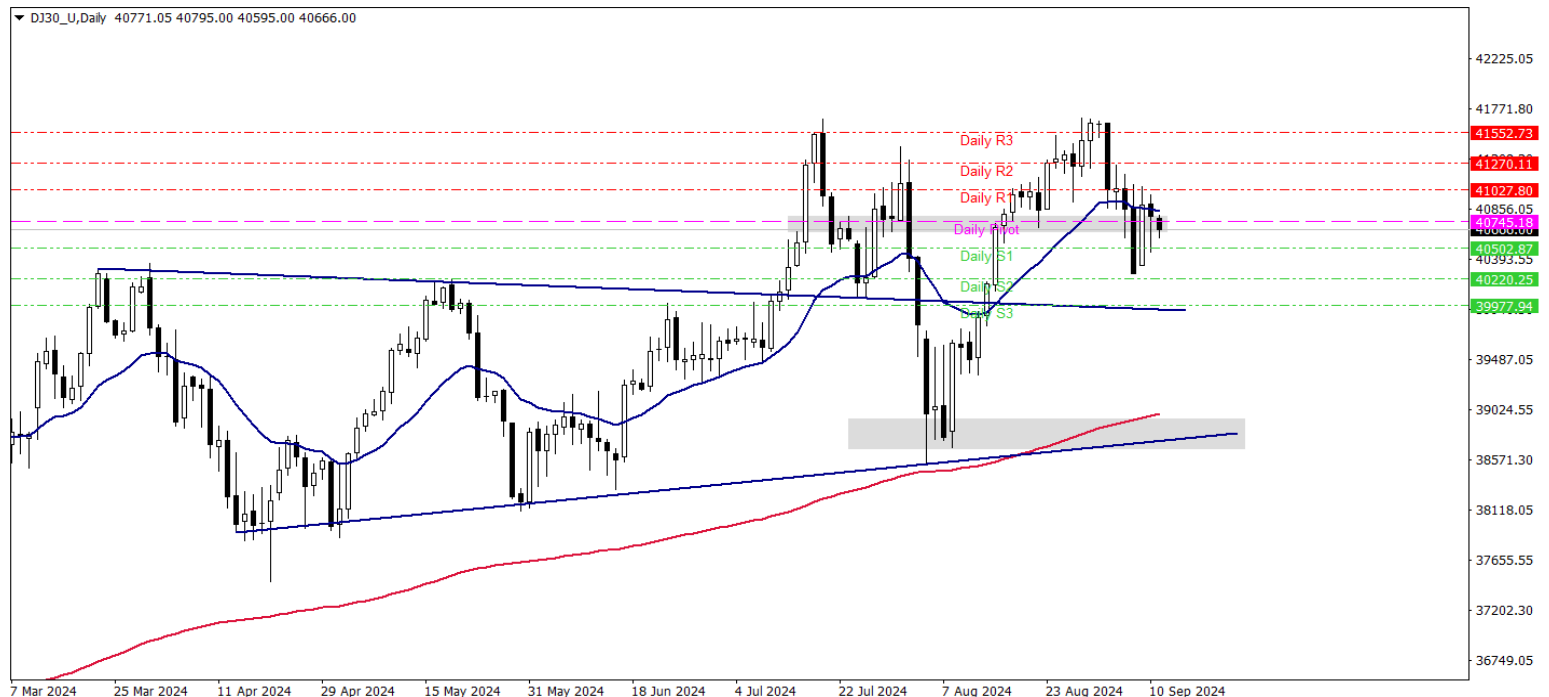


Dow Jones Yakın Vade

DJ endeksi için teknik olarak 40745 seviyesini takip ediyoruz. Toparlanmaların devamı için ilgili seviye üzerinde kalıcı fiyatlamalar görmek gerekebilir. Yükselişlerde 41027 direncinin aşılması ile 41270 – 41552 seviyeleri direnç olarak takip edilebilir. Olası geri çekilmelerde 40502 – 40220 seviyeleri destek olarak takip edilebilir.

Destekler: 40502 – 40220–39977

Dirençler: 41027–41270 - 41552



**Gedik Yatırım Menkul Değerler A.Ş. - Gedik Forex Birimi**

E-Posta : forex@gedik.com

Adres : Altayçeşme Mahallesi Çamlı Sokak Pasco Plaza No :21 İç Kapı No :45 Kat: 10-11,12, 34843 Maltepe/İstanbul

Tel : (0216) 453 01 20

Forex Satış Birimi

Mehmet Karakavuk	Müdür	(Dahili - 1921)	mehmet.karakavuk@gedik.com
Kaan Can	Yatırım Uzmanı	(Dahili - 1266)	kaan.can@gedik.com
Şahin Gülçen	Yatırım Uzmanı	(Dahili - 1320)	sahin.gulcen@gedik.com
Zeliha Avşar	Yatırım Uzmanı	(Dahili - 1411)	zeliha.avsar@gedik.com

Gedik Yatırım Menkul Değerler A.Ş. - Yatırım Danışmanlığı Birimi

E-Posta : gyd@gedik.com

Adres : Altayçeşme Mahallesi Çamlı Sokak Pasco Plaza No :21 İç Kapı No :45 Kat: 10-11,12, 34843 Maltepe/İstanbul

Tel : (0216) 453 00 53

Yatırım Danışmanlığı Birimi

Mesut KURT	Müdür	mesut.kurt@gedik.com
Eda KARADAĞ	Müdür Yardımcısı	eda.karadag@gedik.com
Onurcan BAL	Müdür Yardımcısı	onurcan.bal@gedik.com
Betül GEDİK	Yönetmen	betul.gedik@gedik.com
Ceren TABAN	Yönetmen	ceren.taban@gedik.com
Yılmaz ALTUN	Yatırım Danışmanı	yilmaz.altun@gedik.com
Elif KAYA	Uzman	elif.kaya@gedik.com

YASAL UYARI

Burada yer alan bilgiler Gedik Yatırım tarafından bilgilendirme amacıyla hazırlanmıştır. Yatırım sinyal, bilgi, yorum ve tavsiyeleri yatırım danışmanlığı kapsamında değildir. Yatırım danışmanlığı hizmeti; aracı kurumlar, portföy yönetim şirketleri, mevduat kabul etmeyen bankalar ile müşteri arasında imzalanacak yatırım danışmanlığı sözleşmesi çerçevesinde sunulmaktadır. Burada yer alan sinyal, yorum ve tavsiyeler, herhangi bir yatırım aracının alım satım önerisi ya da getiri vaadi olarak yorumlanmamalıdır. Bu görüşler mali durumunuz ile risk ve getiri tercihlerinize uygun olmayabilir ve sadece burada yer alan bilgilere ve sinyallere dayanarak yatırım kararı verilmesi beklentilerinize uygun sonuçlar doğurmayabilir. Burada yer alan sinyaller, fiyatlar, veriler ve bilgilerin tam ve doğru olduğu garanti edilemez; içtenlik, haber verilmeksizin değiştirilebilir. Tüm sinyal ve veriler, Gedik Yatırım tarafından güvenilir olduğuna inanılan kaynaklardan alınmıştır. Bu sinyal ve kaynakların kullanılması nedeni ile ortaya çıkabilecek hatalardan ve zararlardan Gedik Yatırım sorumlu değildir.