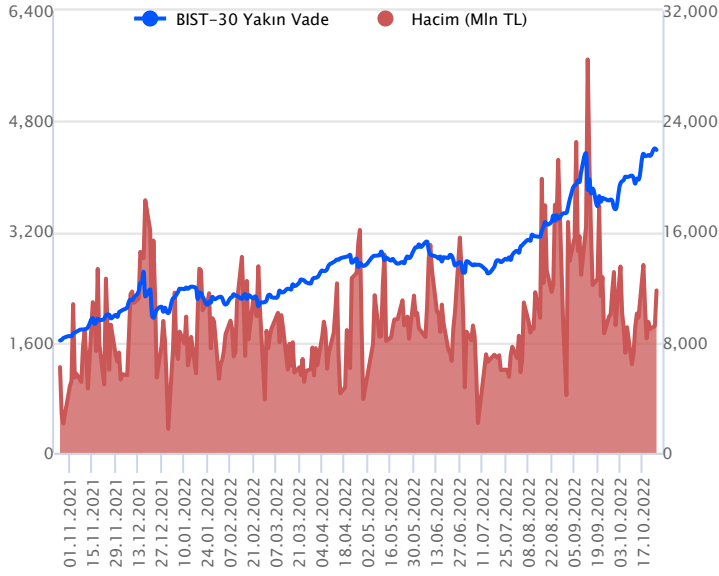


Sözleşme Kodu	Vade Ayı	Uzlaşma Fiyatı	Önceki Uzlaşma Fiyatı	Değişim	Değişim Puan	Gün İçi Yüksek	Gün İçi Düşük	İşlem Miktarı	İşlem Hacim	Açık Pozisyon	Açık Pozisyon Değişimi	Vadeye Kalan Gün Sayısı	Takasbank Başlangıç Teminatları
<b>ENDEKS KONTRATLARI</b>													
F_XU0301022	31.10.2022	4,373.75	4,397.25	-0.53 %	-23.50	4,432.00	4,325.00	267,759.00	11,750,298,727.50	276,069.00	-51,054.00	6	4,955
F_XU0301222	30.12.2022	4,604.75	4,618.50	-0.30 %	-13.75	4,661.00	4,558.50	68,433.00	3,164,782,140.00	60,954.00	39,436.00	66	4,955

### BIST 30 Yakın Vadeli Kontratı



Dün ABD ve Avrupa piyasalarında pozitif seyrilerde kapanışlar gerçekleşirken, yurt içerisinde ise gün içinde yaşanan dalgalanmanın ardından kapanışta sınırlı satıcı seyriler görüldü. Ekim vadeli endeks sözleşmesi dün 4.325,00 ile 4.432,00 seviyeleri arasında dalgalanarak günü %0,53'lük düşüyle 4.373,75 uzlaşma fiyatından tamamladı. Akşam seansı kapanışı ise uzlaşma fiyatının üzerinde 4.382,75 seviyesinde gerçekleşti. Bu sabah ABD vadeli lerinde negatif seyriler hakim. Avrupa endeksleri yataya yakın hafif satıcı açılışlara işaret ediyor. Asya piyasalarında ise pozitif seyriler izleniyor. Bu görünümle birlikte sözleşmenin güne yataya yakın bir başlangıç yapmasını bekliyoruz.

Sözleşmede dün 4.425 üzerinde fiyatlamalar görülse de kalıcılık sağlamadığı ve bu seviyenin direnç olarak çalıştığını söyleyebiliriz. Bu bağlamda 4.425 – 4.432 aralığı önemli direnç bölgesi olup, bu aralık üzerinde 4.560 ve 4.700 seviyelerinin gündeme gelebileceğini değerlendiriyoruz. Aşağıda ise 4.325 seviyesi destek olup, bu seviye altında kalıcılık sağlanması durumunda 4.223 – 4.200 aralığı destek olarak takip edilebilir. Düşüşlerin devamı durumunda ise 4.040 seviyesi gündeme gelebilir.

#### Endeks - 30 Yakın Vadeli Aracı Kurum Dağılımı Günlük Değişim

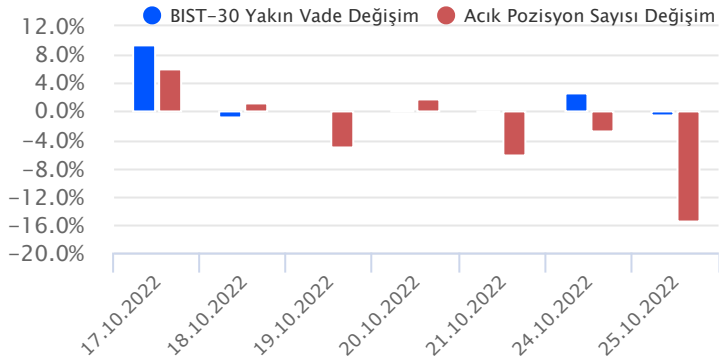
Long			Short		
Kurum	Net Lot	Pay (%)	Kurum	Net Lot	Pay (%)
Bank of America	12.098	25	Teb Yatırım	17.731	37
Ak Yatırım	11.521	24	Yapı Kredi Yatırım	11.081	23
Tacirler Yatırım	6.921	15	İş Yatırım	8.455	18
Oyak Yatırım	6.777	14	GCM Yatırım	2.756	6
Halk Yatırım	2.050	4	Ünlü Menkul	2.405	5
Diğer	8.350	18	Diğer	5.289	11

İlk 5 Kurum Satım Ağırlıklı

#### Endeks - 30 Yakın Vadeli Aracı Kurum Dağılımı Tüm Vade

Long			Short		
Kurum	Net Lot	Pay (%)	Kurum	Net Lot	Pay (%)
Teb Yatırım	95.025	61	Tacirler Yatırım	34.210	22
Garanti BBVA	25.481	16	İş Yatırım	31.886	20
Ak Yatırım	12.446	8	HSBC Yatırım	15.330	10
Halk Yatırım	7.886	5	Credit Suisse	12.957	8
Yapı Kredi Yatırım	5.095	3	Bank of America	12.767	8
Diğer	9.433	6	Diğer	49.216	32

İlk 5 Kurum Alım Ağırlıklı

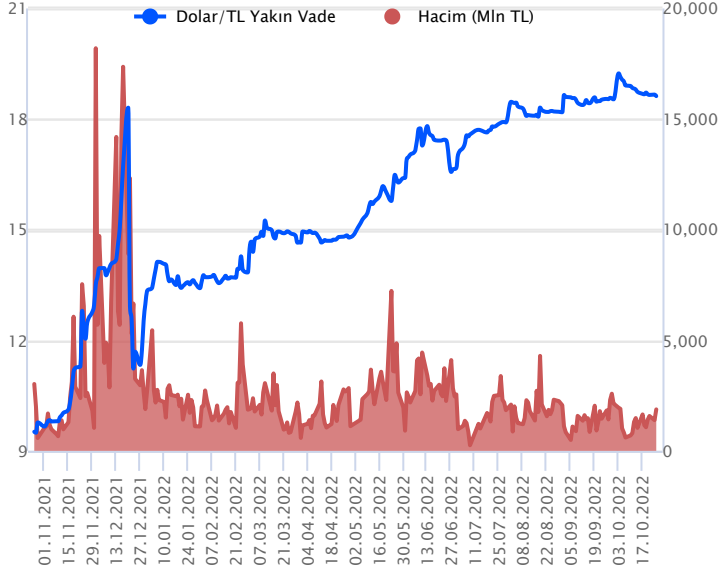


#### Fiyat (%) Açık Pozisyon (%) Yorum

Artış	Artış	Yükselişin devamlılığı için sinyal olarak kabul edilebilir.
Artış	Azalış	Yükselişin desteklenmediğini gösterir.
Azalış	Artış	Düşüşlerin devamlılığı için sinyal olarak kabul edilebilir.
Azalış	Azalış	Düşüşlerin desteklenmediğini gösterir.

Sözleşme Kodu	Vade Ayı	Uzlaşma Fiyatı	Önceki Uzlaşma Fiyatı	Değişim	Değişim Puan	Gün İçi Yüksek	Gün İçi Düşük	İşlem Miktarı	İşlem Hacim	Açık Pozisyon	Açık Pozisyon Değişimi	Vadeye Kalan Gün Sayısı	Takasbank Başlangıç Teminatları
<b>DÖVİZ KONTRATLARI</b>													
F_EURTRY1022	31.10.2022	18.5468	18.4601	0.47 %	0.09	18.5697	18.3907	646	11,918,018	7,111	-92	6	2,170
F_EURTRY1122	30.11.2022	18.9962	18.8953	0.53 %	0.10	19.0100	18.8341	222	4,205,905	1,138	-31	36	2,170
F_EURUSD1022	31.10.2022	0.9962	0.9882	0.81 %	0.01	0.9977	0.9852	21,336	392,549,054	55,750	7,255	6	557
F_EURUSD1122	30.11.2022	0.9986	0.9910	0.77 %	0.01	0.9999	0.9880	7,216	133,077,468	3,964	2,008	36	557
F_USDTRY1022	31.10.2022	18.6186	18.6647	-0.25 %	-0.05	18.6701	18.6103	100,596	1,874,788,103	774,827	-69,168	6	2,080
F_USDTRY1122	30.11.2022	19.0069	19.0748	-0.36 %	-0.07	19.0733	18.9829	38,369	730,136,339	941,498	13,651	36	2,080

## Dolar/TL Yakın Vadeli Kontratı



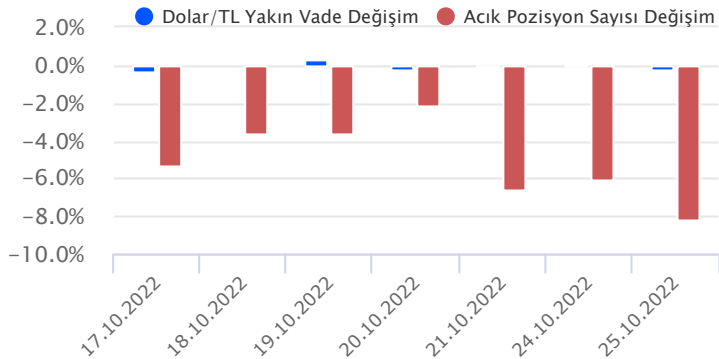
Ekim vadeli Dolar/TL sözleşmesi dün 18,6103 ile 18,6701 seviyeleri arasında dalgalanarak günü %0,25'lik düşüşle 18,6186 uzlaşma fiyatından tamamladı. Yurt içerisinde reel kesim güven endeksi ekim ayında bir önceki aya göre 0,4 puan artışla 100,3 seviyesine yükselirken, kapasite kullanım oranı ise %77,40'dan %76,90 seviyesine geriledi. ABD tarafında tüketici güveni ekim ayında beklentilerin altında kalarak 102,5 seviyesinde açıklandı. Tüketici güveninin azalmasında enflasyonun güçlü kalması ve Fed'in agresif faiz artırımlarının ABD'yi resesyona sürükleyeceğine yönelik beklentilerin tüketiciler üzerinde yarattığı baskılar etkili oldu. Açıklanan verilerin fiyatlamalara etkisi olmadığını söyleyebiliriz. Bugün yurt içerisinde veri akışı sakin. ABD'de ise yeni konut satışları ve toptan stoklar verileri takip edilecek. Verilerin fiyatlamalara etkisinin sınırlı kalabileceğini değerlendiriyoruz. Hafta başından itibaren yatay seyirlerin etkili olduğu Dolar/TL spot kuru, bu sabah saat 08:25 itibarıyla 18,60'lı seviyelerden işlem görüyor. Dolar endeksi ise 111,04 civarında seyrediyor. Bu bağlamda sözleşme gün içerisinde yukarıda 18,70 - 18,75 ve 18,82 seviyeleri direnç olarak izlenebilir. Aşağıda 18,60 – 18,55 ve 18,51 seviyeleri destek olarak takip edilebilir.

## Dolar/TL Yakın Vade Aracı Kurum Dağılımı Günlük Değişim

Long			Short		
Kurum	Net Lot	Pay (%)	Kurum	Net Lot	Pay (%)
Akbank	32.100	52	Halk Yatırım	13.967	23
Deniz Yatırım	13.171	21	Ak Yatırım	9.309	15
Yapı ve Kredi	5.310	9	Osmanlı Yatırım	8.581	14
Aktif Yat. Bank.	4.240	7	Yapı Kredi Yatırım	7.665	12
Bank of America	2.384	4	Garanti BBVA	5.142	8
Diğer	4.572	7	Diğer	17.113	28
İlk 5 Kurum Alım Ağırlıklı					

## Dolar/TL Yakın Vade Aracı Kurum Dağılımı Tüm Vade

Long			Short		
Kurum	Net Lot	Pay (%)	Kurum	Net Lot	Pay (%)
Yapı Kredi Yatırım	135.731	26	T.C. Merkez Bankası	245.623	46
Ziraat Yatırım	81.182	15	Akbank	140.484	26
Vakıflar Bankası	80.000	15	Burgan Yatırım	25.965	5
Deniz Yatırım	46.715	9	Credit Suisse	22.464	4
İnfo Yatırım	29.197	6	İş Yatırım	18.576	4
Diğer	158.773	30	Diğer	78.486	15
İlk 5 Kurum Satım Ağırlıklı					

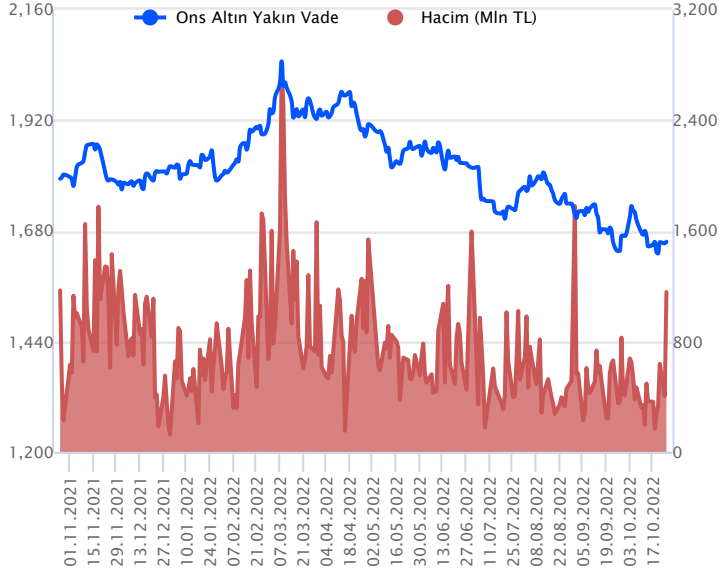


## Fiyat (%) Açık Pozisyon (%) Yorum

Artış	Artış	Yükselişin devamlılığı için sinyal olarak kabul edilebilir.
Artış	Azalış	Yükselişin desteklenmediğini gösterir.
Azalış	Artış	Düşüşlerin devamlılığı için sinyal olarak kabul edilebilir.
Azalış	Azalış	Düşüşlerin desteklenmediğini gösterir.

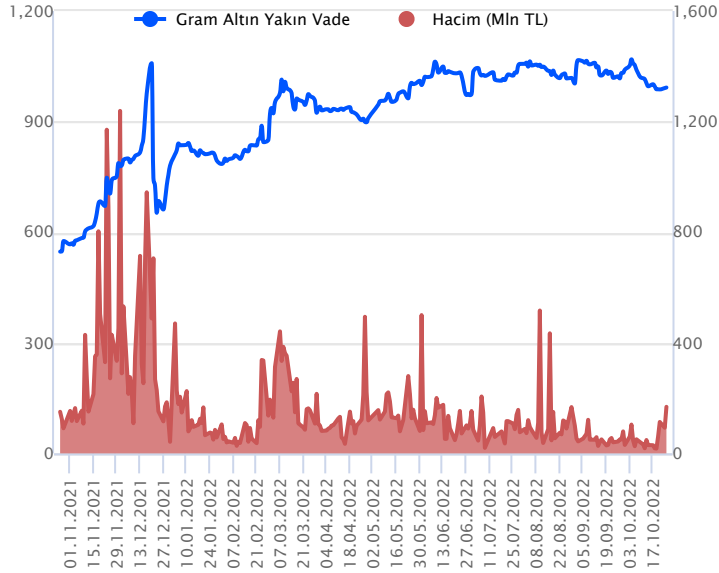
Sözleşme Kodu	Vade Ayı	Uzlaşma Fiyatı	Önceki Uzlaşma Fiyatı	Değişim	Değişim Puanı	Gün İçi Yüksek	Gün İçi Düşük	İşlem Miktarı	İşlem Hacim	Açık Pozisyon	Açık Pozisyon Değişimi	Vadeye Kalan Gün Sayısı	Takasbank Başlangıç Teminatları
<b>ALTIN KONTRATLARI</b>													
F_XAUTRYM1022	31.10.2022	991.450	990.480	0.10 %	0.97	995.660	982.730	170,384	168,380,798	440,616	-105,548	6	165
F_XAUTRYM1222	30.12.2022	1,056.410	1,052.760	0.35 %	3.65	1,058.540	1,046.300	93,944	98,883,952	246,842	64,030	66	165
F_XAUUSD1022	31.10.2022	1,657.050	1,648.800	0.50 %	8.25	1,663.200	1,639.700	37,610	1,155,416,123	57,989	-11,938	6	2,506
F_XAUUSD1222	30.12.2022	1,675.600	1,665.500	0.61 %	10.10	1,681.050	1,657.500	26,580	824,600,757	26,452	11,684	66	2,506

## ONS ALTIN Yakın Vadeli Kontratı



Ekim vadeli ons altın sözleşmesi dün 1639,70\$ ile 1663,20\$ arasında dalgalanarak, günü %0,50 yükselişle 1657,05\$ uzlaşma fiyatından tamamladı. Spot piyasada saat 08:30 itibariyle ons altın 1649\$-1657\$ aralığında işlem görüyor. Küresel piyasalarda, bu sabah risk iştahı zayıf seyrediyor. Dolar endeksi bu sabah itibariyle 111,00 seviyesinde işlem görüyor. Sözleşme için dün yatay seyirler izlendi. Bu nedenle mevcut stratejimizi korumaya devam edebiliriz. Sözleşmede 1638\$-1669\$ aralığını nötr olarak değerlendiriyoruz. Sözleşme için 1669\$ seviyesinin üzerindeki kapanışlarda yukarı yönlü pozisyonların artması beklenebilir. Bu durumda, sözleşmede 1660\$ stop seviyesi eklenerek 1694\$ kar alımı için hedeflenebilir. Geri çekilmelerde, 1638\$ seviyesinin altındaki kapanışlarda aşağı yönlü pozisyonların artması beklenebilir. Sözleşmede 1638\$ seviyesinin altındaki seyirlerde 1646\$ stop seviyesi olmak koşuluyla 1613\$ seviyesi değerlendirilebilir. Bugün ABD'de açıklanacak veriler bulunuyor. İkincil düzey veriler olması sebebiyle etkisi sınırlı kalabilir. Yarın ve Cuma günü ABD'de açıklanacak majör veriler ve gelecek hafta Fed toplantısı olması sebebiyle ons altında temkinli seyirler görülüyor.

## GRAM ALTIN Yakın Vadeli Kontratı

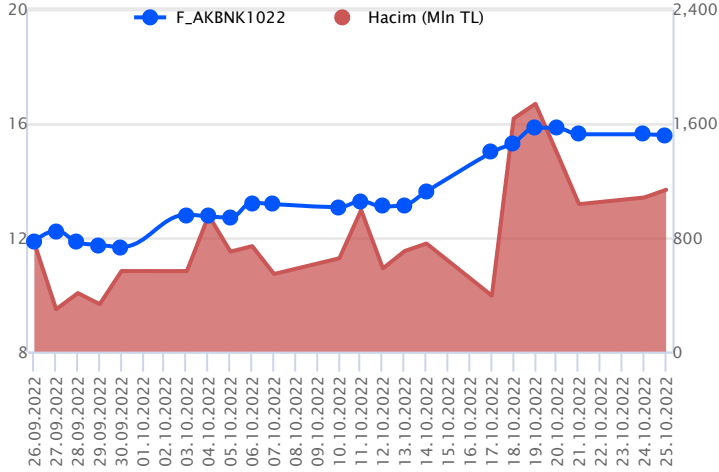


Ekim vadeli gram altın sözleşmesi dün 982,73 TL ile 995,66 TL arasında seyrederken, günü %0,10 yükselişle 991,45 TL uzlaşma fiyatından tamamladı. Spot piyasada saat 08:30 itibariyle gram altın 990,00 TL seviyesinde işlem görüyor. Ons altın 1649\$-1657\$ arasında ve Dolar/TL kuru 18,55 TL ile 18,63 TL aralığında seyrediyor. Sözleşmede dün yatay ve zayıf seyirler izlendi. Bugün içinde mevcut stratejimizi korumaya devam edebiliriz. Bu durumda, sözleşme için 982,00 TL ile 1011,00 TL aralığını nötr olarak değerlendiriyoruz. Aşağı yönlü stratejilerde 982,00 TL seviyesinin altındaki saatlik kapanışlarda 986,00 TL stop seviyesi belirlenerek 967,00 TL kar alımı için hedeflenebilir. Yukarı yönlü stratejiler içinse 1011,00 TL seviyesinin üzerindeki seyirlerde değerlendirilebileceğini düşünüyoruz. Bu doğrultuda, sözleşmede 1011,00 TL seviyesinin üzerinde 1005,00 TL stop seviyesi eklenerek 1026,00 TL seviyesi takip edilebilir. Bugün için Türkiye'de açıklanacak önemli bir veri bulunmuyor. ABD'de açıklanacak veriler izlenebilir. Fiyatlamalar üzerinde etkisi sınırlı kalabilir.

Sözleşme	Vade Ayı	Son Uzlaşma	Önceki Uzlaşma	Değişim %	Günün Düşüğü	Günün Yükselişi	İşlem Adedi	İşlem Hacmi
<b>PAY VADELİ SÖZLEŞMELERİNDE EN FAZLA İŞLEM GÖRENLER</b>								
F_AKBNK1022	31.10.2022	15.590	15.570	-0.26 %	15.450	15.950	722,223	1,135,000,882
F_THYAO1022	31.10.2022	100.730	100.030	0.82 %	100.000	102.470	99,090	1,003,356,855
F_SASA1022	31.10.2022	105.310	101.130	3.98 %	100.570	107.400	62,930	656,342,610

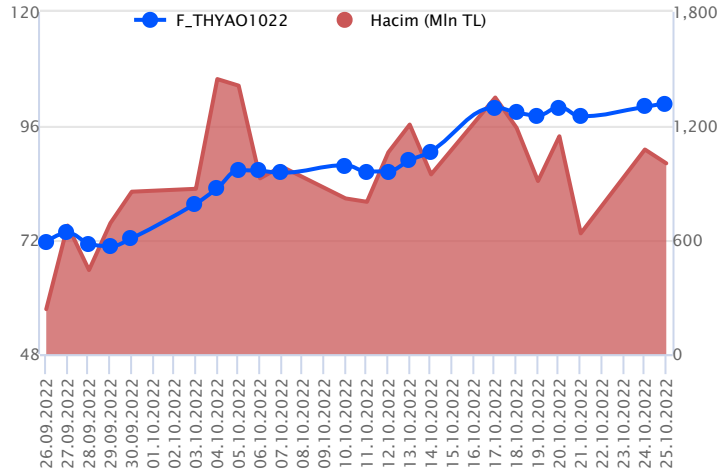
Pay vadeli sözleşmeleri, düşük teminatlarla yüksek tutarlı pozisyonlar almayı mümkün kılar. Pay vadeli sözleşmeleri ile ilgili daha detaylı bilgi almak için Gedik Yatırım ViOP Departmanı ile iletişime geçebilirsiniz.

### F\_AKBNK1022 Vadeli Kontratı



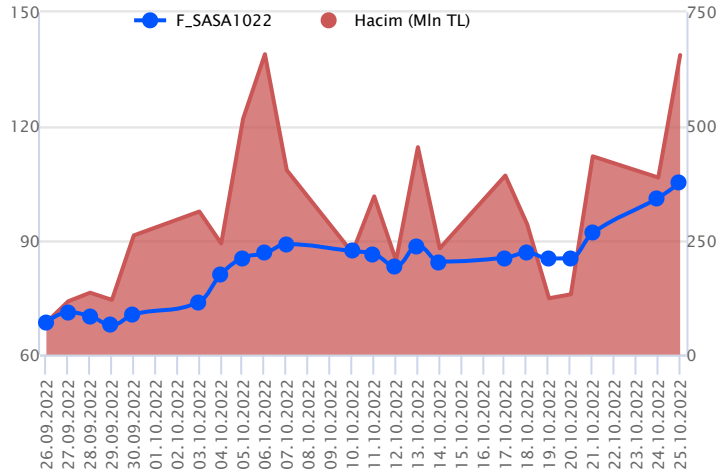
Son günlerde negatif ayrışmanın takip edildiği bankacılık endeksinde dün alımların yeniden güç kazandığı görüldü. Ancak günün ikinci yarısında Borsa İstanbul genelinde etkili ola kâr satışları bankacılık sektörünün gün içi kazançlarını geri vermesine neden oldu. Ekim vadeli AKBNK pay sözleşmesi gün içerisinde 15,45 – 15,95 TL aralığında hareket ederek günü %0,26 oranında kayıpla 15,59 TL uzlaşma fiyatından tamamladı. Sözleşmede 15,50 ve 15,45 TL seviyeleri kısa vadeli destek noktaları olup, devamında 15,30 – 15,10 ve 14,94 TL seviyeleri takip edilebilir. 14,94 TL altına sarkmalarda satışların hız kazandığı görülebilir. Sözleşmede yukarı yönlü hareketlerde ise 15,67 – 15,76 - 15,85 ve 15,95 TL seviyeleri direnç konumundadır. 16,00 TL üzerinde kalıcılık sağlanmadan olası yükselişlere temkinli yaklaşılması gerektiği kanısındayız. 16,00 TL üzerindeki tutunmalarda alımlar güç kazanabilir. Sektörde zaman zaman yaşanan sert fiyat hareketleri ve yüksek seyreden gün içi volatilité dikkate alınarak pozisyon alımlarında temkinli olunmalıdır.

### F\_THYAO1022 Vadeli Kontratı



Endeks cephesinde üçüncü çeyrek bilançoların desteğiyle zirve seviyelerin yenilediği takip edilirken, günün ikinci yarısı düzeltme hareketleri öne çıktı. Ekim vadeli THYAO sözleşmesi dün 100,00 TL – 102,47 TL seviyeleri arasında dalgalanarak günü 100,83 TL uzlaşma fiyatından tamamladı. Son dönemde yüksek volatilitenin ön plana çıktığı sözleşmede üçüncü çeyrek finansallara ilişkin beklentilerle yükseliş ivmesinin desteklendiği görülmektedir. Ortalamaların üzerinde pozitif seyrini sürdüren sözleşmede 100,50 TL'nin üzerinde yaşanacak saatlik kapanışlarda 101,84 TL ilk direnç seviyesi konumunda bulunurken, devamında 102,34 TL ve 102,85 TL seviyeleri takip edilebilir. Ancak düzeltme hareketlerinin etkili olması halinde 100,50 TL'nin altında oluşacak fiyatlamalarda 99,82 TL ve 99,22 TL izlenen destek noktalarıdır. Pay vadeli sözleşmelerde yüksek volatilitéye karşı her iki yönde alınacak pozisyonlarda temkinli olunması aktif bir stop loss stratejisine bağlı kalınması faydalı olacaktır.

### F\_SASA1022 Vadeli Kontratı



Geçen haftanın ikinci yarısından itibaren sert yükselişlere konu olan ve endeksten bağımsız fiyatlamaların yaşandığı SASA hissesi ve pay sözleşmelerinde dün de yukarı yönlü seyir etkisini sürdürdü. Ekim vadeli SASA pay sözleşmesi gün içerisinde 100,57 – 107,40 TL aralığında hareket ederek günü %3,98 oranında değer kazanımıyla 105,31 TL uzlaşma fiyatından tamamladı. Yaşanan sert yükselişleri açıklayacak bir haber akışı bulunmazken, SASA hissesinin yatırım aracı bazında tedbirlere konu olduğu görülmektedir. SASA cephesinde yaşanan sert yükselişler ve çarpanların işaret ettiği yüksek prim dikkate alındığında olası düzeltmelerin de oldukça sert ve volatil gerçekleşebileceği dikkate alınmalıdır. Yaşanan sert fiyat hareketleri ve zirve yenilemeleri nedeniyle teknik analiz mevcut durumda sağlıklı sonuçlar ortaya koymayacağını ve sözleşmede pozisyon alımına temkinli yaklaşılması gerektiğini değerlendiriyoruz. Zirve yenilemelerinin devam ettiği ortamda short pozisyon alımı oldukça riskli seyretektedir. Bununla birlikte son günlerdeki sert yükselişlerin ardından yaşanabilecek olası sert düzeltmelere long pozisyonda yakalanan yatırımcılar ciddi kayıplarla karşılaşabilir.

## Dayanak Varlıkların Teknik Gösterge Görünümleri

## 20 Gün Ortalama/Fiyat Kesişmesi (YUKARI)

TSKB  
SKBNK  
RUB/TRY

## 20 Gün Ortalama/Fiyat Kesişmesi (AŞAĞI)

KRDMD  
KOZAL

## Güç Göstergeleri Olumlu

TRGYO  
SASA  
THYAO  
ULKER  
SAHOL

## Güç Göstergeleri Zayıf

XPD/USD  
CNH/TRY  
PETKM  
KRDMD

RSI ve Momentum göstergelerine göre olumlu olanlar

## 50 Gün Ortalama/Fiyat Kesişmesi (YUKARI)

XAG/USD  
EUR/USD  
GBP/USD

## 50 Gün Ortalama/Fiyat Kesişmesi (AŞAĞI)

KRDMD

## MACD

EREGL	ZAYIF AL
RUB/TRY	ZAYIF AL
XAG/USD	ZAYIF AL
XAU/USD	ZAYIF AL

## Göstergeleri Dipte Olanlar

CNH/TRY  
XPD/USD  
PETKM  
XAU/TRY  
KOZAL

CCI, RSI, Stochastics, Williams' %R, MFI ve DX göstergelerinin ortalaması en düşük olanlar

## 20/50 Gün Ortalama Kesişmesi (YUKARI)

Bu şartları sağlayan dayanak varlık bulunmamaktadır.

## 20/50 Gün Ortalama Kesişmesi (AŞAĞI)

Bu şartları sağlayan dayanak varlık bulunmamaktadır.

## Para Girişi Olan Dayanak Varlıklar

	Kapanış	İşlem Hacmi (Mln TL)
SISE	33.82	4,352.27449
SASA	105.00	3,130.02555
TSKB	3.18	1,819.34012
SKBNK	2.16	1,284.35808
ISGYO	8.81	1,050.18355

## Para Çıkışı Olan Dayanak Varlıklar

	Kapanış	İşlem Hacmi (Mln TL)
TOASO	106.30	1,736.62
TURSG	7.56	163.63

## Yüksek Hacimliler

	İşlem Hacmi (Mln TL)
XU030	55,159.70
X10XB	27,865.08
XLBNK	17,192.49
THYAO	6,344.43
SISE	4,352.27

## Dayanak Varlıkların Teknik Gösterge Konumları

Kod	5 Günlük H.O	10 Günlük H.O	20 Günlük H.O	50 Günlük H.O	RSI	StochS	MACD	CCI
AEFES	SATIM	SATIM	ALIM	ALIM	SATIM	ALIM	ALIM	SATIM
AKBNK	ALIM	ALIM	ALIM	ALIM	ALIM	ALIM	ALIM	SATIM
ALKIM	SATIM	SATIM	ALIM	ALIM	SATIM	ALIM	ALIM	SATIM
ARCLK	SATIM	SATIM	ALIM	ALIM	SATIM	ALIM	ALIM	SATIM
ASELS	SATIM	SATIM	ALIM	ALIM	SATIM	ALIM	SATIM	SATIM
BIMAS	ALIM	ALIM	ALIM	ALIM	SATIM	ALIM	ALIM	SATIM
CCOLA	ALIM	ALIM	ALIM	ALIM	SATIM	ALIM	ALIM	SATIM
CNH/TRY	SATIM	SATIM	SATIM	SATIM	SATIM	ALIM	SATIM	SATIM
DOHOL	ALIM	ALIM	ALIM	ALIM	SATIM	ALIM	ALIM	SATIM
ECILC	ALIM	ALIM	ALIM	ALIM	SATIM	ALIM	ALIM	SATIM
EKGYO	SATIM	ALIM	ALIM	ALIM	SATIM	ALIM	ALIM	SATIM
ENJSA	ALIM	ALIM	ALIM	ALIM	ALIM	SATIM	SATIM	ALIM
EREGL	ALIM	ALIM	ALIM	ALIM	ALIM	SATIM	ALIM	ALIM
EUR/TRY	ALIM	ALIM	ALIM	ALIM	ALIM	SATIM	ALIM	ALIM
EUR/USD	ALIM	ALIM	ALIM	ALIM	ALIM	SATIM	ALIM	ALIM
FROTO	ALIM	ALIM	ALIM	ALIM	SATIM	ALIM	ALIM	SATIM
GARAN	SATIM	ALIM	ALIM	ALIM	SATIM	ALIM	ALIM	SATIM
GBP/USD	ALIM	ALIM	ALIM	ALIM	ALIM	SATIM	ALIM	ALIM
GUBRF	ALIM	ALIM	ALIM	ALIM	SATIM	SATIM	SATIM	SATIM
HALKB	ALIM	ALIM	ALIM	ALIM	ALIM	ALIM	ALIM	SATIM
HEKTS	SATIM	ALIM	ALIM	ALIM	SATIM	ALIM	ALIM	SATIM
ISCTR	ALIM	ALIM	ALIM	ALIM	ALIM	ALIM	ALIM	SATIM
ISFIN	ALIM	ALIM	ALIM	ALIM	ALIM	ALIM	ALIM	ALIM
ISGYO	ALIM	ALIM	ALIM	SATIM	ALIM	SATIM	ALIM	SATIM
KARSN	ALIM	ALIM	ALIM	ALIM	SATIM	ALIM	ALIM	SATIM
KCHOL	ALIM	ALIM	ALIM	ALIM	ALIM	SATIM	ALIM	SATIM
KOZAA	SATIM	SATIM	ALIM	ALIM	SATIM	ALIM	ALIM	SATIM
KOZAL	SATIM	SATIM	SATIM	ALIM	SATIM	ALIM	SATIM	SATIM
KRDMD	SATIM	SATIM	SATIM	SATIM	SATIM	SATIM	SATIM	ALIM
MGROS	ALIM	ALIM	ALIM	ALIM	SATIM	ALIM	ALIM	SATIM
ODAS	SATIM	SATIM	ALIM	ALIM	SATIM	ALIM	SATIM	SATIM
OYAKC	SATIM	ALIM	ALIM	ALIM	SATIM	ALIM	ALIM	SATIM
PETKM	SATIM	SATIM	SATIM	ALIM	SATIM	SATIM	SATIM	SATIM
PGSUS	SATIM	ALIM	ALIM	ALIM	SATIM	ALIM	ALIM	SATIM
RUB/TRY	ALIM	ALIM	ALIM	ALIM	ALIM	SATIM	ALIM	ALIM
SAHOL	ALIM	ALIM	ALIM	ALIM	ALIM	SATIM	ALIM	SATIM
SASA	ALIM	ALIM	ALIM	ALIM	ALIM	SATIM	ALIM	ALIM
SISE	ALIM	ALIM	ALIM	ALIM	ALIM	SATIM	ALIM	ALIM
SKBNK	ALIM	ALIM	ALIM	SATIM	ALIM	SATIM	ALIM	ALIM
SOKM	ALIM	ALIM	ALIM	ALIM	ALIM	SATIM	ALIM	SATIM
TAVHL	ALIM	ALIM	ALIM	ALIM	ALIM	ALIM	ALIM	SATIM
TCELL	SATIM	ALIM	ALIM	ALIM	SATIM	ALIM	ALIM	SATIM
THYAO	ALIM	ALIM	ALIM	ALIM	ALIM	ALIM	ALIM	SATIM
TKFEN	ALIM	ALIM	ALIM	ALIM	ALIM	SATIM	SATIM	ALIM
TOASO	ALIM	ALIM	ALIM	ALIM	ALIM	SATIM	ALIM	ALIM
TRGYO	ALIM	ALIM	ALIM	ALIM	ALIM	ALIM	ALIM	SATIM
TSKB	ALIM	ALIM	ALIM	SATIM	ALIM	SATIM	ALIM	ALIM
TTKOM	SATIM	ALIM	ALIM	ALIM	SATIM	ALIM	ALIM	SATIM
TUPRS	ALIM	ALIM	ALIM	ALIM	SATIM	ALIM	ALIM	SATIM
TURSG	ALIM	ALIM	ALIM	ALIM	ALIM	SATIM	ALIM	ALIM
ULKER	ALIM	ALIM	ALIM	ALIM	ALIM	SATIM	ALIM	ALIM
USD/TRY	ALIM	ALIM	ALIM	ALIM	SATIM	ALIM	SATIM	SATIM
VAKBN	ALIM	ALIM	ALIM	ALIM	ALIM	ALIM	ALIM	SATIM
VESTL	ALIM	ALIM	ALIM	ALIM	ALIM	SATIM	ALIM	ALIM
X10XB	ALIM	ALIM	ALIM	ALIM	ALIM	SATIM	ALIM	ALIM
XAU/TRY	ALIM	SATIM	SATIM	SATIM	ALIM	SATIM	SATIM	ALIM
XAU/USD	ALIM	SATIM	SATIM	SATIM	ALIM	SATIM	ALIM	ALIM
XLBNK	ALIM	ALIM	ALIM	ALIM	ALIM	ALIM	ALIM	SATIM
XU030	ALIM	ALIM	ALIM	ALIM	ALIM	SATIM	ALIM	SATIM
YKBNK	ALIM	ALIM	ALIM	ALIM	SATIM	ALIM	ALIM	SATIM

Kod	Destek 3	Destek 2	Destek 1	Kapanış	Pivot	Direnç 1	Direnç 2	Direnç 3
	<b>DESTEKLER</b>			<b>DİRENÇLER</b>				
F_AEFES1022	45.45	46.54	47.31	<b>48.08</b>	<b>48.40</b>	49.17	50.26	51.03
F_AEFES1122	47.04	48.07	48.88	<b>49.69</b>	<b>49.91</b>	50.72	51.75	52.56
F_AKBNK1022	14.87	15.16	15.37	<b>15.58</b>	<b>15.66</b>	15.87	16.16	16.37
F_AKBNK1122	15.31	15.61	15.83	<b>16.06</b>	<b>16.13</b>	16.35	16.65	16.87
F_ALKIM1022	32.97	34.87	35.89	<b>36.92</b>	<b>37.79</b>	38.81	40.71	41.73
F_ALKIM1122	34.32	36.14	37.15	<b>38.17</b>	<b>38.97</b>	39.98	41.80	42.81
F_ARCLK1022	70.50	71.13	71.65	<b>72.17</b>	<b>72.28</b>	72.80	73.43	73.95
F_ARCLK1122	72.37	72.93	73.43	<b>73.92</b>	<b>73.99</b>	74.49	75.05	75.55
F_ASELS1022	30.74	31.25	31.68	<b>32.11</b>	<b>32.19</b>	32.62	33.13	33.56
F_ASELS1122	31.58	32.07	32.45	<b>32.84</b>	<b>32.94</b>	33.32	33.81	34.19
F_BIMAS1022	129.82	133.72	137.16	<b>140.61</b>	<b>141.06</b>	144.50	148.40	151.84
F_BIMAS1122	133.56	137.60	140.91	<b>144.21</b>	<b>144.95</b>	148.26	152.30	155.61
F_CCOLA1022	157.75	161.23	163.25	<b>165.27</b>	<b>166.73</b>	168.75	172.23	174.25
F_CCOLA1122	164.08	167.04	168.82	<b>170.60</b>	<b>171.78</b>	173.56	176.52	178.30
F_CNHTRY1022	2.56	2.56	2.56	<b>2.56</b>	<b>2.56</b>	2.56	2.56	2.56
F_CNHTRY1122	2.59	2.59	2.59	<b>2.59</b>	<b>2.59</b>	2.59	2.59	2.60
F_DOHOL1022	5.89	5.98	6.10	<b>6.21</b>	<b>6.19</b>	6.31	6.40	6.52
F_DOHOL1122	6.09	6.19	6.29	<b>6.40</b>	<b>6.39</b>	6.49	6.59	6.69
F_ECILC1022	18.19	18.76	19.20	<b>19.65</b>	<b>19.77</b>	20.21	20.78	21.22
F_ECILC1122	18.78	19.37	19.79	<b>20.22</b>	<b>20.38</b>	20.80	21.39	21.81
F_EKGYO1022	4.26	4.39	4.47	<b>4.55</b>	<b>4.60</b>	4.68	4.81	4.89
F_EKGYO1122	4.44	4.56	4.63	<b>4.71</b>	<b>4.75</b>	4.82	4.94	5.01
F_ENJSA1022	18.46	18.83	19.24	<b>19.64</b>	<b>19.61</b>	20.02	20.39	20.80
F_ENJSA1122	18.95	19.38	19.79	<b>20.21</b>	<b>20.22</b>	20.63	21.06	21.47
F_EREGL1022	29.02	29.60	29.92	<b>30.23</b>	<b>30.50</b>	30.82	31.40	31.72
F_EREGL1122	29.93	30.49	30.81	<b>31.12</b>	<b>31.37</b>	31.69	32.25	32.57
F_EURTRY1022	18.26	18.32	18.44	<b>18.55</b>	<b>18.50</b>	18.62	18.68	18.79
F_EURTRY1122	18.68	18.76	18.85	<b>18.95</b>	<b>18.93</b>	19.03	19.11	19.21
F_EURUSD1022	0.98	0.98	0.99	<b>1.00</b>	<b>0.99</b>	1.00	1.01	1.01
F_EURUSD1122	0.98	0.98	0.99	<b>1.00</b>	<b>1.00</b>	1.00	1.01	1.01
F_FROTO1022	352.03	360.51	364.76	<b>369.00</b>	<b>373.24</b>	377.49	385.97	390.22
F_FROTO1122	357.52	365.76	369.88	<b>374.00</b>	<b>378.12</b>	382.24	390.48	394.60
F_GARAN1022	23.32	23.82	24.18	<b>24.54</b>	<b>24.68</b>	25.04	25.54	25.90
F_GARAN1122	24.06	24.54	24.90	<b>25.26</b>	<b>25.38</b>	25.74	26.22	26.58
F_GBPUSD1022	1.11	1.12	1.13	<b>1.15</b>	<b>1.14</b>	1.15	1.16	1.17
F_GBPUSD1122	1.11	1.12	1.14	<b>1.15</b>	<b>1.14</b>	1.16	1.16	1.18
F_GUBRF1022	133.55	136.30	139.13	<b>141.95</b>	<b>141.88</b>	144.71	147.46	150.29
F_GUBRF1122	137.14	140.61	143.57	<b>146.52</b>	<b>147.04</b>	150.00	153.47	156.43
F_HALKB1022	7.95	8.24	8.41	<b>8.58</b>	<b>8.70</b>	8.87	9.16	9.33
F_HALKB1122	8.24	8.52	8.68	<b>8.84</b>	<b>8.96</b>	9.12	9.40	9.56
F_HEKTS1022N1	24.10	25.44	26.80	<b>28.15</b>	<b>28.14</b>	29.50	30.84	32.20
F_HEKTS1122N1	24.97	26.31	27.64	<b>28.97</b>	<b>28.98</b>	30.31	31.65	32.98
F_ISCTR1022	9.37	9.55	9.74	<b>9.92</b>	<b>9.92</b>	10.11	10.29	10.48
F_ISCTR1122	9.59	9.80	10.00	<b>10.21</b>	<b>10.21</b>	10.41	10.62	10.82
F_ISFIN1022	7.01	7.38	7.71	<b>8.05</b>	<b>8.08</b>	8.41	8.78	9.11
F_ISFIN1122	7.28	7.65	7.97	<b>8.30</b>	<b>8.34</b>	8.66	9.03	9.35
F_ISGYO1022	6.33	6.85	7.89	<b>8.93</b>	<b>8.41</b>	9.45	9.97	11.01
F_ISGYO1122	7.98	8.22	8.72	<b>9.21</b>	<b>8.96</b>	9.46	9.70	10.20
F_KARSN1022	8.49	8.79	9.04	<b>9.28</b>	<b>9.34</b>	9.59	9.89	10.14
F_KARSN1122	8.81	9.11	9.32	<b>9.54</b>	<b>9.62</b>	9.83	10.13	10.34
F_KCHOL1022	55.18	55.89	56.90	<b>57.90</b>	<b>57.61</b>	58.62	59.33	60.34
F_KCHOL1122	56.80	57.52	58.53	<b>59.53</b>	<b>59.25</b>	60.26	60.98	61.99
F_KOZAA1022	29.97	30.69	31.15	<b>31.61</b>	<b>31.87</b>	32.33	33.05	33.51
F_KOZAA1122	26.81	28.33	30.43	<b>32.53</b>	<b>31.95</b>	34.05	35.57	37.67
F_KOZAL1022	182.02	187.06	190.16	<b>193.27</b>	<b>195.20</b>	198.30	203.34	206.44
F_KOZAL1122	188.05	193.18	195.97	<b>198.75</b>	<b>201.10</b>	203.89	209.02	211.81
F_KRDMD1022	11.79	12.09	12.28	<b>12.47</b>	<b>12.58</b>	12.77	13.07	13.26
F_KRDMD1122	11.70	12.01	12.20	<b>12.40</b>	<b>12.51</b>	12.70	13.01	13.20
F_MGROS1022	117.72	121.83	124.17	<b>126.50</b>	<b>128.28</b>	130.62	134.73	137.07
F_MGROS1122	122.52	126.16	128.18	<b>130.20</b>	<b>131.82</b>	133.84	137.48	139.50
F_ODAS1022	6.81	7.06	7.42	<b>7.77</b>	<b>7.67</b>	8.03	8.28	8.64
F_ODAS1122	7.04	7.30	7.65	<b>8.01</b>	<b>7.91</b>	8.26	8.52	8.87
F_OYAKC1022	14.71	15.08	15.31	<b>15.54</b>	<b>15.68</b>	15.91	16.28	16.51
F_OYAKC1122	15.27	15.60	15.80	<b>16.00</b>	<b>16.13</b>	16.33	16.66	16.86
F_PETKM1022	12.72	13.00	13.20	<b>13.40</b>	<b>13.48</b>	13.68	13.96	14.16
F_PETKM1122	13.15	13.41	13.59	<b>13.78</b>	<b>13.85</b>	14.03	14.29	14.47



Kod	Destek 3	Destek 2	Destek 1	Kapanış	Pivot	Direnç 1	Direnç 2	Direnç 3
<b>DESTEKLER</b>				<b>DİRENÇLER</b>				
F_PGSUS1022	309.55	315.50	318.99	<b>322.47</b>	<b>324.94</b>	328.43	334.38	337.87
F_PGSUS1122	319.47	325.03	327.92	<b>330.80</b>	<b>333.48</b>	336.37	341.93	344.82
F_RUBTRY1122	0.31	0.31	0.31	<b>0.31</b>	<b>0.31</b>	0.31	0.31	0.31
F_SAHOL1022	32.54	32.97	33.52	<b>34.07</b>	<b>33.95</b>	34.50	34.93	35.48
F_SAHOL1122	33.57	33.98	34.48	<b>34.97</b>	<b>34.89</b>	35.39	35.80	36.30
F_SASA1022	94.60	97.58	101.43	<b>105.27</b>	<b>104.41</b>	108.26	111.24	115.09
F_SASA1122	96.53	99.39	103.45	<b>107.50</b>	<b>106.31</b>	110.37	113.23	117.29
F_SISE1022	31.40	31.99	32.99	<b>33.99</b>	<b>33.58</b>	34.58	35.17	36.17
F_SISE1122	32.41	32.98	33.97	<b>34.95</b>	<b>34.54</b>	35.53	36.10	37.09
F_SKBNK1022	1.84	1.92	2.03	<b>2.15</b>	<b>2.11</b>	2.22	2.30	2.41
F_SKBNK1122	1.90	1.98	2.10	<b>2.22</b>	<b>2.18</b>	2.30	2.38	2.50
F_SOKM1022	23.60	23.99	24.42	<b>24.86</b>	<b>24.81</b>	25.24	25.63	26.06
F_SOKM1122	24.28	24.66	25.10	<b>25.53</b>	<b>25.48</b>	25.92	26.30	26.74
F_TAVHL1022	78.47	79.97	81.37	<b>82.78</b>	<b>82.87</b>	84.27	85.77	87.17
F_TAVHL1122	81.07	82.48	83.89	<b>85.30</b>	<b>85.30</b>	86.71	88.12	89.53
F_TCELL1022	23.40	24.33	24.93	<b>25.53</b>	<b>25.86</b>	26.46	27.39	27.99
F_TCELL1122	23.52	24.75	25.53	<b>26.30</b>	<b>26.76</b>	27.54	28.77	29.55
F_THYAO1022	97.26	98.63	99.73	<b>100.83</b>	<b>101.10</b>	102.20	103.57	104.67
F_THYAO1122	100.22	101.53	102.63	<b>103.73</b>	<b>103.94</b>	105.04	106.35	107.45
F_TKFEN1022	31.28	31.71	32.02	<b>32.32</b>	<b>32.45</b>	32.76	33.19	33.50
F_TKFEN1122	31.61	32.27	32.69	<b>33.12</b>	<b>33.35</b>	33.77	34.43	34.85
F_TOASO1022	97.66	101.37	104.28	<b>107.20</b>	<b>107.99</b>	110.90	114.61	117.52
F_TOASO1122	101.88	105.11	107.68	<b>110.24</b>	<b>110.91</b>	113.48	116.71	119.28
F_TRGYO1022	11.09	11.42	11.82	<b>12.21</b>	<b>12.15</b>	12.55	12.88	13.28
F_TRGYO1122	11.56	11.89	12.19	<b>12.49</b>	<b>12.52</b>	12.82	13.15	13.45
F_TSKB1022	2.72	2.81	3.01	<b>3.20</b>	<b>3.10</b>	3.30	3.39	3.59
F_TSKB1122	2.77	2.89	3.08	<b>3.28</b>	<b>3.20</b>	3.39	3.51	3.70
F_TTKOM1022	11.73	12.01	12.24	<b>12.46</b>	<b>12.52</b>	12.75	13.03	13.26
F_TTKOM1122	12.02	12.35	12.58	<b>12.82</b>	<b>12.91</b>	13.14	13.47	13.70
F_TUPRS1022	362.73	369.32	372.73	<b>376.15</b>	<b>379.32</b>	382.73	389.32	392.73
F_TUPRS1122	374.77	380.91	384.12	<b>387.32</b>	<b>390.26</b>	393.47	399.61	402.82
F_TURSG1022	6.88	7.14	7.35	<b>7.55</b>	<b>7.61</b>	7.82	8.08	8.29
F_TURSG1122	7.27	7.51	7.64	<b>7.77</b>	<b>7.88</b>	8.01	8.25	8.38
F_ULKER1022	21.94	22.80	24.29	<b>25.79</b>	<b>25.15</b>	26.64	27.50	28.99
F_ULKER1122	22.70	23.57	25.01	<b>26.45</b>	<b>25.88</b>	27.32	28.19	29.63
F_USDTRY1022	18.54	18.57	18.60	<b>18.62</b>	<b>18.63</b>	18.66	18.69	18.72
F_USDTRY1122	18.88	18.93	18.97	<b>19.01</b>	<b>19.02</b>	19.06	19.11	19.15
F_VAKBN1022	8.43	8.64	8.75	<b>8.86</b>	<b>8.96</b>	9.07	9.28	9.39
F_VAKBN1122	8.70	8.90	9.02	<b>9.14</b>	<b>9.22</b>	9.34	9.54	9.66
F_VESTL1022	42.35	44.13	45.40	<b>46.68</b>	<b>47.18</b>	48.45	50.23	51.50
F_VESTL1122	43.90	45.58	46.84	<b>48.10</b>	<b>48.52</b>	49.78	51.46	52.72
F_X10XB1022	5,272.00	5,327.00	5,369.00	<b>5,411.00</b>	<b>5,424.00</b>	5,466.00	5,521.00	5,563.00
F_X10XB1122	5,587.25	5,631.25	5,678.50	<b>5,725.75</b>	<b>5,722.50</b>	5,769.75	5,813.75	5,861.00
F_XAUTRYM1022	971.97	977.35	984.90	<b>992.45</b>	<b>990.28</b>	997.83	1,003.21	1,010.76
F_XAUTRYM1122	1,036.97	1,041.64	1,049.21	<b>1,056.79</b>	<b>1,053.88</b>	1,061.45	1,066.12	1,073.69
F_XAUUSD1022	1,619.23	1,629.47	1,642.73	<b>1,656.00</b>	<b>1,652.97</b>	1,666.23	1,676.47	1,689.73
F_XAUUSD1122	1,637.10	1,647.30	1,660.65	<b>1,674.00</b>	<b>1,670.85</b>	1,684.20	1,694.40	1,707.75
F_XLBNK1022	3,393.33	3,454.17	3,511.08	<b>3,568.00</b>	<b>3,571.92</b>	3,628.83	3,689.67	3,746.58
F_XLBNK1122	3,599.00	3,660.00	3,711.00	<b>3,762.00</b>	<b>3,772.00</b>	3,823.00	3,884.00	3,935.00
F_XU0301022	4,220.83	4,272.92	4,327.83	<b>4,382.75</b>	<b>4,379.92</b>	4,434.83	4,486.92	4,541.83
F_XU0301122	4,460.17	4,509.33	4,562.67	<b>4,616.00</b>	<b>4,611.83</b>	4,665.17	4,714.33	4,767.67
F_YKBNK1022	9.09	9.27	9.41	<b>9.56</b>	<b>9.59</b>	9.73	9.91	10.05
F_YKBNK1122	9.39	9.56	9.70	<b>9.85</b>	<b>9.87</b>	10.01	10.18	10.32



Sözleşme Kodu	Vade Ayı	Uzlaşma Fiyatı	Önceki Uzlaşma Fiyatı	Değişim	Değişim Puan	Gün İçi Yüksek	Gün İçi Düşük	İşlem Miktarı	İşlem Hacim	Açık Pozisyon	Açık Pozisyon Değişimi	Vadeye Kalan Gün Sayısı	Takasbank Başlangıç Teminatları
<b>ENDEKS KONTRATLARI</b>													
F_XU0300223	28.02.2023	4,783.50	4,814.50	-0.64 %	-31.00	4,829.75	4,746.00	153.00	7,341,885.00	483.00	-6.00	126	4,955
F_XU0301022	31.10.2022	4,373.75	4,397.25	-0.53 %	-23.50	4,432.00	4,325.00	267,759.00	11,750,298,727.50	276,069.00	-51,054.00	6	4,955
F_XU0301222	30.12.2022	4,604.75	4,618.50	-0.30 %	-13.75	4,661.00	4,558.50	68,433.00	3,164,782,140.00	60,954.00	39,436.00	66	4,955
<b>DÖVİZ KONTRATLARI</b>													
F_CNHTRY1022	31.10.2022	2.5550	2.5550	0.00 %	0.00	2.5550	2.5550	2	51,100	6	2	6	3,190
F_CNHTRY1122	30.11.2022	2.5935	2.6256	-1.22 %	-0.03	2.5940	2.5930	4	103,740	2	-2	36	3,190
F_EURTRY1022	31.10.2022	18.5468	18.4601	0.47 %	0.09	18.5697	18.3907	646	11,918,018	7,111	-92	6	2,170
F_EURTRY1122	30.11.2022	18.9962	18.8953	0.53 %	0.10	19.0100	18.8341	222	4,205,905	1,138	-31	36	2,170
F_EURUSD1022	31.10.2022	0.9962	0.9882	0.81 %	0.01	0.9977	0.9852	21,336	392,549,054	55,750	7,255	6	557
F_EURUSD1122	30.11.2022	0.9986	0.9910	0.77 %	0.01	0.9999	0.9880	7,216	133,077,468	3,964	2,008	36	557
F_GBPUSD1022	31.10.2022	1.1465	1.1308	1.39 %	0.02	1.1487	1.1280	394	8,333,613	365	19	6	835
F_GBPUSD1122	30.11.2022	1.1489	1.1311	1.57 %	0.02	1.1499	1.1292	155	3,275,685	153	-8	36	835
F_RUBTRY1022	31.10.2022	0.0000	0.0000	0.00 %	0.00	0.0000	0.0000	0	0	0	0	6	5,490
F_RUBTRY1122	30.11.2022	0.3098	0.3098	0.00 %	0.00	0.3098	0.3098	1	30,980	3	0	36	5,490
F_USDTRY1022	31.10.2022	18.6186	18.6647	-0.25 %	-0.05	18.6701	18.6103	100,596	1,874,788,103	774,827	-69,168	6	2,080
F_USDTRY1122	30.11.2022	19.0069	19.0748	-0.36 %	-0.07	19.0733	18.9829	38,369	730,136,339	941,498	13,651	36	2,080
F_P_USDTRY1022	31.10.2022	0.0000	0.0000	0.00 %	0.00	0.0000	0.0000	0	0	0	0	6	2,080
F_P_USDTRY1122	30.11.2022	0.0000	0.0000	0.00 %	0.00	0.0000	0.0000	0	0	0	0	36	2,080
<b>KIYMETLİ MADEN KONTRATLARI</b>													
F_XAUTRYM1022	31.10.2022	991.450	990.480	0.10 %	0.97	995.660	982.730	170,384	168,380,798	440,616	-105,548	6	165
F_XAUTRYM1222	30.12.2022	1,056.410	1,052.760	0.35 %	3.65	1,058.540	1,046.300	93,944	98,883,952	246,842	64,030	66	165
F_XAUUSD1022	31.10.2022	1,657.050	1,648.800	0.50 %	8.25	1,663.200	1,639.700	37,610	1,155,416,123	57,989	-11,938	6	2,506
F_XAUUSD1222	30.12.2022	1,675.600	1,665.500	0.61 %	10.10	1,681.050	1,657.500	26,580	824,600,757	26,452	11,684	66	2,506
<b>PAY VADELİ</b>													
F_AEFES1022	31.10.2022	48.140	48.850	-1.45 %	-0.71	49.490	47.630	2,280	11,016,323	3,260	436	6	795
F_AEFES1122	30.11.2022	49.430	50.290	-1.71 %	-0.86	50.940	49.100	1,286	6,379,248	5,132	610	36	795
F_AKBNK1022	31.10.2022	15.590	15.570	0.13 %	0.02	15.950	15.450	722,223	1,135,000,882	781,363	-165,582	6	180
F_AKBNK1122	30.11.2022	16.060	16.020	0.25 %	0.04	16.420	15.900	403,232	653,354,956	782,491	230,655	36	180
F_ALKIM1022	31.10.2022	37.070	39.290	-5.65 %	-2.22	39.680	36.760	3,576	13,567,099	2,806	-176	6	545
F_ALKIM1122	30.11.2022	38.230	40.560	-5.74 %	-2.33	40.780	37.950	775	3,028,351	1,113	343	36	545
F_ARCLK1022	31.10.2022	72.080	72.590	-0.70 %	-0.51	72.910	71.760	4,232	30,544,614	17,567	-75	6	1,170
F_ARCLK1122	30.11.2022	73.830	74.230	-0.54 %	-0.40	74.560	73.500	734	5,426,161	3,353	217	36	1,170
F_ASELS1022	31.10.2022	32.100	32.070	0.09 %	0.03	32.700	31.760	98,036	316,300,443	110,570	-9,475	6	565
F_ASELS1122	30.11.2022	32.850	32.810	0.12 %	0.04	33.420	32.550	41,190	136,264,953	70,838	23,266	36	565
F_BIMAS1022	31.10.2022	140.370	144.110	-2.60 %	-3.74	144.950	137.610	8,308	116,910,296	34,543	-225	6	1,670
F_BIMAS1122	30.11.2022	144.170	147.860	-2.50 %	-3.69	149.000	141.650	1,678	24,204,578	4,695	81	36	1,670
F_CCOLA1022	31.10.2022	166.260	167.910	-0.98 %	-1.65	170.210	164.710	563	9,435,445	2,046	58	6	2,350
F_CCOLA1122	30.11.2022	171.210	172.360	-0.67 %	-1.15	174.740	170.000	137	2,358,029	579	66	36	2,350
F_DOHOL1022	31.10.2022	6.210	6.090	1.97 %	0.12	6.290	6.080	339,729	210,349,440	694,417	9,350	6	90
F_DOHOL1122	30.11.2022	6.400	6.290	1.75 %	0.11	6.480	6.280	162,610	103,645,262	495,702	72,376	36	90
F_ECILC1022	31.10.2022	19.630	20.260	-3.11 %	-0.63	20.330	19.320	15,959	31,524,907	24,678	-3,870	6	280
F_ECILC1122	30.11.2022	20.210	20.790	-2.79 %	-0.58	20.960	19.950	11,270	23,013,255	17,831	5,570	36	280
F_EKGYO1022	31.10.2022	4.550	4.660	-2.36 %	-0.11	4.730	4.520	849,621	393,666,381	700,607	-24,346	6	70
F_EKGYO1122	30.11.2022	4.700	4.810	-2.29 %	-0.11	4.860	4.670	200,665	95,822,725	466,701	132,695	36	70
F_ENJSA1022	31.10.2022	19.660	19.770	-0.56 %	-0.11	19.990	19.210	25,077	48,972,226	114,275	-5,205	6	330
F_ENJSA1122	30.11.2022	20.230	20.410	-0.88 %	-0.18	20.640	19.800	14,708	29,659,975	23,151	10,084	36	330
F_EREGL1022	31.10.2022	30.290	30.660	-1.21 %	-0.37	31.090	30.190	108,503	332,712,005	132,552	-10,048	6	545
F_EREGL1122	30.11.2022	31.160	31.420	-0.83 %	-0.26	31.940	31.060	32,281	101,516,971	42,420	8,586	36	545
F_FROTO1022	31.10.2022	369.490	379.390	-2.61 %	-9.90	381.730	369.000	2,973	110,943,828	6,357	-309	6	7,035
F_FROTO1122	30.11.2022	374.290	384.080	-2.55 %	-9.79	386.360	374.000	1,083	40,972,791	2,041	184	36	7,035
F_GARAN1022	31.10.2022	24.500	24.600	-0.41 %	-0.10	25.180	24.320	230,327	570,269,836	207,517	-20,989	6	290
F_GARAN1122	30.11.2022	25.200	25.330	-0.51 %	-0.13	25.860	25.020	48,488	123,413,909	54,974	17,305	36	290
F_GUBRF1022	31.10.2022	142.050	142.910	-0.60 %	-0.86	144.640	139.060	33,385	475,620,952	42,467	-10,144	6	2,635
F_GUBRF1122	30.11.2022	146.570	148.020	-0.98 %	-1.45	150.520	144.090	34,586	510,298,042	101,937	14,578	36	2,635
F_HALKB1022	31.10.2022	8.570	8.670	-1.15 %	-0.10	8.990	8.530	216,751	189,363,413	201,990	-17,519	6	100
F_HALKB1122	30.11.2022	8.860	8.920	-0.67 %	-0.06	9.240	8.800	57,769	51,804,154	61,211	18,027	36	100
F_HEKTS1022N1	31.10.2022	28.140	29.050	-3.13 %	-0.91	29.490	26.790	25,583	205,169,154	19,857	-1,009	6	955
F_HEKTS1122N1	30.11.2022	28.950	29.900	-3.18 %	-0.95	30.320	27.650	8,706	72,004,454	9,263	4,442	36	955
F_ISCTR1022	31.10.2022	9.920	9.750	1.74 %	0.17	10.110	9.740	642,016	637,528,063	445,978	-131,311	6	110
F_ISCTR1122	30.11.2022	10.210	10.020	1.90 %	0.19	10.410	10.000	197,973	202,621,679	233,887	84,344	36	110
F_ISFIN1022	31.10.2022	8.050	7.830	2.81 %	0.22	8.440	7.740	94,806	77,330,762	151,862	-43,242	6	155
F_ISFIN1122	30.11.2022	8.330	8.090	2.97 %	0.24	8.700	8.010	54,636	46,156,568	57,336	46,012	36	155
F_ISGYO1022	31.10.2022	8.930	8.120	9.98 %	0.81	8.930	7.370	234,569	203,189,611	52,081	3,385	6	125
F_ISGYO1122	30.11.2022	9.210	8.380	9.90 %	0.83	9.210	8.470	26,835	23,946,884	20,031	4,960	36	125
F_KARSN1022	31.10.2022	9.340	9.520	-1.89 %	-0.18	9.650	9.100	129,768	120,900,195	157,719	-19,021	6	155
F_KARSN1122	30.11.2022	9.640	9.810	-1.73 %	-0.17	9.910	9.400	41,180	39,584,595	64,075	31,183	36	155

Sözleşme Kodu	Vade Ayı	Uzlaşma Fiyatı	Önceki Uzlaşma Fiyatı	Değişim	Değişim Puan	Gün İçi Yüksek	Gün İçi Düşük	İşlem Miktarı	İşlem Hacim	Açık Pozisyon	Açık Pozisyon Değişimi	Vadeye Kalan Gün Sayısı	Takasbank Başlangıç Teminatları
<b>PAY VADELİ</b>													
F_KCHOL1022	31.10.2022	57.890	57.770	0.21 %	0.12	58.330	56.610	44,756	257,925,211	254,591	-6,658	6	780
F_KCHOL1122	30.11.2022	59.520	59.370	0.25 %	0.15	59.980	58.250	11,852	70,293,534	100,371	4,749	36	780
F_KOZAA1022	31.10.2022	31.540	32.260	-2.23 %	-0.72	32.590	31.410	32,149	102,978,636	39,543	-950	6	530
F_KOZAA1122	30.11.2022	32.550	33.160	-1.84 %	-0.61	33.470	29.850	16,948	55,307,213	17,122	8,380	36	530
F_KOZAL1022	31.10.2022	192.920	199.150	-3.13 %	-6.23	200.230	192.090	7,753	152,224,980	13,716	-612	6	3,475
F_KOZAL1122	30.11.2022	198.630	204.780	-3.00 %	-6.15	206.240	198.320	4,250	85,642,391	6,095	2,180	36	3,475
F_KRDMD1022	31.10.2022	12.460	12.640	-1.42 %	-0.18	12.880	12.390	157,887	199,715,617	174,441	-18,299	6	245
F_KRDMD1122	30.11.2022	12.380	12.550	-1.35 %	-0.17	12.810	12.310	53,516	67,526,895	81,423	24,962	36	245
F_MGROS1022	31.10.2022	126.210	130.990	-3.65 %	-4.78	132.400	125.950	8,277	105,645,256	7,822	-623	6	1,895
F_MGROS1122	30.11.2022	130.100	134.140	-3.01 %	-4.04	135.460	129.800	4,596	60,256,018	4,567	3,695	36	1,895
F_ODAS1022	31.10.2022	7.770	7.660	1.44 %	0.11	7.930	7.320	709,185	537,316,004	518,712	-143,520	6	95
F_ODAS1122	30.11.2022	8.010	7.900	1.39 %	0.11	8.160	7.550	273,608	213,089,607	521,674	144,092	36	95
F_OYAKC1022	31.10.2022	15.530	15.860	-2.08 %	-0.33	16.050	15.450	36,995	58,318,902	57,146	-5,422	6	270
F_OYAKC1122	30.11.2022	15.980	16.330	-2.14 %	-0.35	16.460	15.930	20,820	33,887,037	52,787	15,657	36	270
F_PETKM1022	31.10.2022	13.350	13.500	-1.11 %	-0.15	13.760	13.280	140,950	191,011,373	328,733	2,221	6	245
F_PETKM1122	30.11.2022	13.740	13.840	-0.72 %	-0.10	14.100	13.660	26,832	37,286,727	97,413	7,171	36	245
F_PGSUS1022	31.10.2022	321.850	327.960	-1.86 %	-6.11	330.900	321.460	5,445	177,467,952	7,224	-445	6	4,555
F_PGSUS1122	30.11.2022	330.850	335.390	-1.35 %	-4.54	339.050	330.600	1,819	60,711,167	2,248	1,194	36	4,555
F_SAHOL1022	31.10.2022	34.060	33.860	0.59 %	0.20	34.380	33.400	112,001	380,472,971	162,467	-21,207	6	505
F_SAHOL1122	30.11.2022	34.960	34.760	0.58 %	0.20	35.310	34.400	27,282	95,365,036	137,526	7,586	36	505
F_SASA1022	31.10.2022	105.310	101.130	4.13 %	4.18	107.400	100.570	62,930	656,342,610	17,508	-3,573	6	1,535
F_SASA1122	30.11.2022	107.480	102.740	4.61 %	4.74	109.180	102.260	21,257	226,629,511	8,710	3,728	36	1,535
F_SISE1022	31.10.2022	33.930	32.680	3.82 %	1.25	34.170	32.580	193,639	648,487,540	146,151	-19,019	6	465
F_SISE1122	30.11.2022	34.920	33.660	3.74 %	1.26	35.120	33.560	43,962	151,284,229	70,636	14,828	36	465
F_SKBK1022	31.10.2022	2.150	1.990	8.04 %	0.16	2.180	1.990	314,884	66,669,352	167,695	-9,931	6	40
F_SKBK1122	30.11.2022	2.210	2.060	7.28 %	0.15	2.260	2.060	63,032	13,704,869	49,567	23,308	36	40
F_SOKM1022	31.10.2022	24.870	24.590	1.14 %	0.28	25.190	24.370	13,788	34,094,448	17,067	-891	6	370
F_SOKM1122	30.11.2022	25.540	25.250	1.15 %	0.29	25.870	25.050	4,193	10,634,672	4,972	3,233	36	370
F_TAVHL1022	31.10.2022	82.790	83.510	-0.86 %	-0.72	84.360	81.460	29,835	248,620,598	32,539	-7,803	6	1,190
F_TAVHL1122	30.11.2022	85.030	85.990	-1.12 %	-0.96	86.710	83.890	6,654	57,053,521	17,089	3,319	36	1,190
F_TCELL1022	31.10.2022	25.450	26.280	-3.16 %	-0.83	26.790	25.260	110,615	286,914,222	172,041	-711	6	335
F_TCELL1122	30.11.2022	26.890	27.020	-0.48 %	-0.13	28.000	25.990	39,379	105,114,226	51,223	10,019	36	335
F_THYAO1022	31.10.2022	100.730	100.030	0.70 %	0.70	102.470	100.000	99,090	1,003,356,855	171,218	-10,730	6	1,345
F_THYAO1122	30.11.2022	103.640	102.750	0.87 %	0.89	105.250	102.840	31,985	332,970,197	46,407	11,251	36	1,345
F_TKFEN1022	31.10.2022	32.290	32.650	-1.10 %	-0.36	32.890	32.150	41,194	133,977,210	47,631	-9,411	6	485
F_TKFEN1122	30.11.2022	33.110	33.450	-1.02 %	-0.34	34.000	32.920	12,885	42,814,915	21,294	2,593	36	485
F_TOASO1022	31.10.2022	107.290	107.070	0.21 %	0.22	111.690	105.070	23,084	249,513,104	30,646	446	6	1,650
F_TOASO1122	30.11.2022	110.140	109.430	0.65 %	0.71	114.150	108.350	4,042	44,989,836	5,650	1,263	36	1,650
F_TRGYO1022	31.10.2022	12.190	11.890	2.52 %	0.30	12.490	11.760	12,865	15,644,685	25,683	-637	6	160
F_TRGYO1122	30.11.2022	12.470	12.310	1.30 %	0.16	12.850	12.220	4,860	6,106,705	10,920	1,258	36	160
F_TSKB1022	31.10.2022	3.180	2.910	9.28 %	0.27	3.200	2.910	500,558	154,982,337	282,639	-88,322	6	45
F_TSKB1122	30.11.2022	3.280	3.010	8.97 %	0.27	3.310	3.000	70,908	22,621,224	86,074	26,714	36	45
F_TTKOM1022	31.10.2022	12.460	12.690	-1.81 %	-0.23	12.810	12.300	81,948	103,230,673	95,638	-6,861	6	215
F_TTKOM1122	30.11.2022	12.820	13.030	-1.61 %	-0.21	13.230	12.670	50,646	65,986,794	103,369	29,828	36	215
F_TUPRS1022	31.10.2022	376.290	383.760	-1.95 %	-7.47	385.900	375.900	8,208	312,391,214	22,656	-1,107	6	5,870
F_TUPRS1122	30.11.2022	387.520	394.200	-1.69 %	-6.68	396.410	387.060	2,519	98,646,554	6,640	1,298	36	5,870
F_TURSG1022	31.10.2022	7.560	7.590	-0.40 %	-0.03	7.880	7.410	14,254	10,977,770	17,180	-3,491	6	125
F_TURSG1122	30.11.2022	7.790	7.840	-0.64 %	-0.05	8.120	7.750	4,432	3,535,920	3,849	2,409	36	125
F_ULKER1022	31.10.2022	25.800	23.640	9.14 %	2.16	26.000	23.650	67,856	170,581,297	68,291	-7,945	6	345
F_ULKER1122	30.11.2022	26.530	24.320	9.09 %	2.21	26.750	24.440	39,902	103,718,566	72,088	35,510	36	345
F_VAKBN1022	31.10.2022	8.870	8.970	-1.11 %	-0.10	9.170	8.850	285,388	256,959,234	261,463	-44,970	6	100
F_VAKBN1122	30.11.2022	9.140	9.200	-0.65 %	-0.06	9.420	9.100	42,370	39,223,007	62,994	10,728	36	100
F_VESTL1022	31.10.2022	46.680	46.570	0.24 %	0.11	48.950	45.900	43,944	208,791,952	52,067	-5,803	6	635
F_VESTL1122	30.11.2022	48.080	47.890	0.40 %	0.19	50.200	47.260	11,755	57,304,266	30,281	6,252	36	635
F_YKBNK1022	31.10.2022	9.560	9.460	1.06 %	0.10	9.760	9.440	632,325	608,068,401	1,048,439	-66,402	6	100
F_YKBNK1122	30.11.2022	9.850	9.750	1.03 %	0.10	10.030	9.720	170,930	169,317,185	308,514	86,079	36	100

**Gedik Yatırım Menkul Değerler A.Ş. - Yatırım Danışmanlığı Birimi**

**Ünvan :** Gedik Yatırım Menkul Değerler A.Ş.

**Adres :** Altayçeşme Mah. Çamlı Sok. Ofis Park Maltepe No:21/4 Kat:10-11-12 Maltepe/İstanbul

**Tel :** (0216) 453 0053

**E-Posta :** vadeli@gedik.com

**\*Gedik Yatırım VİOP Bülteni, Genel Yatırım Tavsiyesi Kapsamında Yatırım Danışmanlığı Birimi Tarafından Hazırlanmaktadır.**

**YASAL UYARI**

Burada yer alan bilgiler Gedik Yatırım tarafından bilgilendirme amacıyla hazırlanmıştır. Yatırım sinyal, bilgi, yorum ve tavsiyeleri yatırım danışmanlığı kapsamında değildir. Yatırım danışmanlığı hizmeti; aracı kurumlar, portföy yönetim şirketleri, mevduat kabul etmeyen bankalar ile müşteri arasında imzalanacak yatırım danışmanlığı sözleşmesi çerçevesinde sunulmaktadır. Burada yer alan sinyal, yorum ve tavsiyeler, herhangi bir yatırım aracının alım satım önerisi ya da getiri vaadi olarak yorumlanmamalıdır. Bu görüşler mali durumunuz ile risk ve getiri tercihlerinize uygun olmayabilir ve sadece burada yer alan bilgilere ve sinyallere dayanarak yatırım kararı verilmesi beklentilerinize uygun sonuçlar doğurmayabilir. Burada yer alan sinyaller, fiyatlar, veriler ve bilgilerin tam ve doğru olduğu garanti edilemez; içerik, haber verilmeksizin değiştirilebilir. Tüm sinyal ve veriler, Gedik Yatırım tarafından güvenilir olduğuna inanılan kaynaklardan alınmıştır. Bu sinyal ve kaynakların kullanılması nedeni ile ortaya çıkabilecek hatalardan ve zararlardan Gedik Yatırım sorumlu değildir.

**Genel Müdürlük**

Altayçeşme Mah. Çamlı Sok. Ofis Park Maltepe No:21/4 Kat:10-11-12 Maltepe/İstanbul/Türkiye  
Tel: (0216) 453 00 00 (pbx) Faks: (0216) 377 11 36

**Alanya**

Şekerhane Mah. 1100 Sok. No: 9 / 206 Alanya / ANTALYA Tel: (0242) 519 23 17 (pbx)  
Faks: (0242) 513 93 81

**Adana-Seyhan**

Çınarlı Mah. Ziyapaşa Bulvarı No: 78 Güneş Ziyapaşa İş Merkezi Kat :5 No :504  
Seyhan/ADANA Tel: (0322) 355 03 50 (pbx) Faks: (0322) 290 35 18

**Ankara - Çankaya**

Simon Bolivar Cad. No: 8/6 Çankaya/ANKARA Tel: (0312) 438 27 00 (pbx) Faks: (0312)  
438 27 47

**Ankara - Kızılay**

Mustafa Kemal Mah. 2157 Sk. Dış Kapı No : 2 İç Kapı No : 11 Çankaya/ ANKARA Tel: (0312)  
232 09 49 (pbx) Faks: (0312) 232 09 49

**Antalya**

Tahıl Pazarı Mah.404 Sok. Hafız Ahmet Bedestenli No: 5/29-30 ANTALYA Tel: (0242) 248  
35 20 (pbx) Faks: (0242) 244 29 10

**Aydın**

Hasanefendi-Ramazan Paşa Mah. İstiklal Cad. Dış Kapı No : 23 İç Kapı No : 1 Efeler/AYDIN Tel:  
(0256) 999 17 87 (pbx) Faks:

**Aydın - Kuşadası**

Türkmen mah. Atatürk Bulvarı Belvü Sitesi C Blok Kat 2 Daire 3 Kuşadası /AYDIN Tel:  
(0256) 618 44 77 (pbx) Faks: (0256) 618 44 91

**Aydın - Nazilli**

Altıntaş Mah. İstasyon Bulvarı No:19 Kat:4 Daire:12 Nazilli / AYDIN Tel: (0256) 314 15 98 (pbx)  
Faks: (0256) 315 88 52

**Bağdat Caddesi Private**

Caddebostan Mah. Kantarcı Rıza Sk. Dış Kapı No:1 K:4 İç Kapı No:8 Kadıköy /  
İSTANBUL Tel: (0216) 453 01 93 (pbx) Faks: (0216) 411 23 54

**Balıkesir**

Eski Kuyumcular Mah. Anafartalar Cad. Acarlar İş Merkezi Dış Kapı No : 23 İç Kapı No : 1  
Karesi - BALIKESİR Tel: (0266) 999 12 40 (pbx) Faks:

**Bandırma**

Dere Mah. Ordu Cad. Kapı No:3 İç Kapı No:2 Bandırma/ BALIKESİR Tel: (0226) 999 10  
75 (pbx) Faks:

**Bodrum**

Çırkan Mah. Atatürk Bul. No: 16 C - İç Kapı Muğla/ BODRUM Tel: (0252) 316 32 70 (pbx) Faks:  
(0252) 316 92 70

**Bursa**

Fethiye Mah. Sanayi Cad., Corner Plus İş Merkezi No:263 Kat:2 D:22/26 Nilüfer/BURSA  
Tel: (0224) 220 51 50 (pbx) Faks: (0224) 220 50 99

**Bursa - Nilüfer**

Oduluk Mah. Liman Cad. No:7 Nilüfer / BURSA Tel: (0224) 275 35 50 (pbx) Faks: (0224) 451  
79 66

**Çanakkale**

Kemalpaşa Mah. Şair Ece Ayhan Meydanı Dış Kapı No: 22 Kat: 2 İç Kapı No:2 Merkez /  
ÇANAKKALE Tel: (0286) 999 17 02 (pbx) Faks:

**Çorlu**

Zafer Mah. Cumhuriyet Bulvarı Dış Kapı No:9T1 İç Kapı No:114 Çorlu TEKİRDAĞ Tel: (0282)  
888 96 20 (pbx) Faks:

**Çorum - Merkez**

Yavruturna Mah. 1. Maliye Sok. No: 1 Kat: 4 D: 22 Çorum Tel: (0364) 211 11 45 (pbx)  
Faks: (0364) 201 05 63

**Denizli - Merkez**

Saraylar Mah. İkinci Ticari Yol Sok. No: 32 Kat: 4 DENİZLİ Tel: (0258) 263 80 15 (pbx) Faks:  
(0258) 241 91 01

**Edirne - Merkez**

Sabuni Mah. Banka Aralığı Sok. Kardeşler İş Merkezi No:10/19 Merkez/EDİRNE Tel:  
(0284) 212 25 30 (pbx) Faks: (0284) 213 37 78

**Elazığ - Merkez**

Yeni Mah. Gazi Cd. No: 28/3 ELAZIĞ Tel: (0424) 233 28 01 (pbx) Faks: (0424) 233 27 35

**Eskişehir - Merkez**

Akarbaşı Mah. Atatürk Bulvarı No : 77 A Odunpazarı / ESKİŞEHİR Tel: (0222) 230 09 08  
(pbx) Faks: (0222) 220 37 02

**Etiler Private**

Etiler Mah. Yıldız Çiçeği Sok. No:11 Beşiktaş/İstanbul Tel: (0212) 999 50 11 (pbx) Faks:

**İstanbul - Ataşehir**

Barbaros Mah. İhlamur Bulvarı Sarkaç Sok. Ağaaoğlu My Prestige No:1 D: 12-13  
Ataşehir/İSTANBUL Tel: (0216) 560 37 00 (pbx) Faks: (0216) 688 67 86

**İstanbul - Bakırköy**

Cevizlik Mah. Muhasebeci Sok. Neşe Han No: 1 Kat:3 Bakırköy/İSTANBUL Tel: (0212) 660 85  
25 (pbx) Faks: (0212) 570 03 03

**İstanbul - Kapalıçarşı**

Kürkçüler Sk. No: 25 Eminönü/Kapalıçarşı/İSTANBUL Tel: (0212) 513 40 01 (pbx) Faks:  
(0212) 527 16 86

**İstanbul - Maltepe**

Bağlarbaşı Mah. Bağdat Caddesi. Gedik İş Merkezi A Blok No: 414 Kat: 2 Daire: 22 İSTANBUL  
Tel: (0216) 399 00 42 (pbx) Faks: (0216) 399 18 17

**İstanbul - Tophane**

Necatibey Cad. Alipaşa Degirmen Sok. No: 24 34425 Tophane/Karaköy/ İSTANBUL Tel:  
(0212) 251 60 06 (pbx) Faks: (0212) 293 49 03

**İstanbul - Ümraniye**

İnkılap Mah. Küçüksu Cad. Çeşminaz Sok. NO:2/7 Kat:3 Ümraniye Tel: (0216) 461 33 90 (pbx)  
Faks: (0216) 328 10 32

**İzmir - Alsancak**

Cumhuriyet Bulvarı Arpacioğlu Apt. No:139 Kat:3 Alsancak İZMİR Tel: (0232) 465 10 20  
(pbx) Faks: (0232) 464 66 22

**Karabük - Merkez**

Bayır Mah. Menderes Cad. Çebioğlu Twin Towers B Blok Dış Kapı No :2 İç Kapı No : 107  
Merkez / Karabük Tel: (0370) 502 15 90 (pbx) Faks: (0370) 502 15 93

**Kayseri**

Hunat MAH. Postalar Geçidi Sok. No:1 / 206 Tel: (0352) 221 36 29 (pbx) Faks: (0352)  
221 48 27

**Kocaeli - Gebze**

Hacı Halil Mah. Hükümet Cad. No: 95 Gebze/KOCAELİ Tel: (0262) 642 34 00 (pbx) Faks: (0262)  
641 82 01

**Konya - Selçuklu**

Beyazıt Mahallesi, Hüsnü Aşk Sok. Bezirci İş Merkezi Kat:4 D:403 Selçuklu / KONYA Tel:  
(0332) 238 59 60 (pbx) Faks: (0332) 238 59 75

**Malatya - Battalgazi**

Büyük Hüseyin Bey Mah. Atatürk Cad. Anadolu İş Merkezi K: 3 No: 23 D: 9-10-11 Battalgazi /  
MALATYA Tel: (0422) 325 62 67 (pbx) Faks: (0422) 322 23 72

**Manisa - Merkez**

Anafartalar Mah. Mustafa Kemal Paşa Cad. Kamil Menteş Apt. No: 34/1 MANİSA Tel:  
(0236) 239 42 98 (pbx) Faks: (0236) 239 43 02

**Mersin - Akdeniz**

Mahmudiye Mah. Atatürk Cad. Adil Kanun İş Hanı Kat: 2 Akdeniz / MERSİN Tel: (0324) 238 18  
18 (pbx) Faks: (0324) 231 22 52

**Muğla - Fethiye**

Babatashi Mah. 774. Sok. No.2 Fethiye / Muğla Tel: (0252) 612 07 60 (pbx) Faks: (0252)  
612 36 46

**Sakarya - Adapazarı**

Tiğçılar Mah. Yenicami Sok. Dış Kapı No:5 İç Kapı No: 201 Adapazarı- Sakarya Tel: (0264) 279  
83 89 (pbx) Faks: (0264) 281 03 88

**Samsun - İlkadım**

Kale Mah. Kaptanağa Sok. No: 18/41 Mecit Turan İş Merkezi İlkadım- Samsun Tel:  
(0362) 431 63 43 (pbx) Faks: (0362) 431 33 89

**Trabzon - Ortahisar**

Kemerkaya Mah. K.Maraş Cad. Ticaret Mektep Sk. Ustaömeroğlu İş Merkezi No: 9/9  
Ortahisar/TRABZON Tel: (0462) 326 09 97 (pbx) Faks: (0462) 326 38 67

**Uşak - Merkez**

İsmetpaşa Cad. No: 63 K: 2 Mavi Plaza UŞAK Tel: (0276) 227 27 44 (pbx) Faks: (0276)  
227 27 37

**Zonguldak - Ereğli**

Müftü Mahallesi Süheyla Erel Sokak. No:2/1 Ay City İş Merkezi 7. Kat Ofis No:85 Karadeniz  
Ereğli / ZONGULDAK Tel: (0372) 329 10 00 (pbx) Faks: (0372) 316 66 30