

ISIN	Para Birimi	İfta Tarihi	Dolaşımdaki Tutar Nominal (x1000)	Basit Getiri	Bileşik Getiri	Temiz Fiyat	Kirli / Takas Fiyatı	İşlem Hacmi (x1000)	Vadeye Kalan Gün Sayısı	Vade (Yıl)	Yıllık Kupon Sıklığı	Yıllık Kupon Oranı	Kupon Ödem. Kalan Gün Sayısı	Getiri Türü	Menkul Kıymet Türü
TRD120626T16	TL	12/06/2026	12,830	-	-	2525.000	--	57	721	2.0	2	1.7%	721	Sabit	Altına Dayalı Kira Sert.
TRD180326T13	TL	18/03/2026	9,677	-	-	2495.000	2495.000	329	635	1.7	2	2.0%	635	Sabit	Altına Dayalı Kira Sert.
TRD210525T17	TL	21/05/2025	12,562	-	-	2500.000	2500.000	219	335	0.9	2	3.0%	335	Sabit	Altına Dayalı Kira Sert.
TRD091024T17	TL	09/10/2024	10,153	-	-	2473.000	2473.000	173	110	0.3	2	1.5%	110	Sabit	Altına Dayalı Kira Sert.
TRD050724T16	TL	05/07/2024	4,639	-	-	2500.000	2450.000	3	15	0.0	2	2.3%	15	Sabit	Altına Dayalı Kira Sert.
TRT090425T16	TL	09/04/2025	49,555,454	47.00%	49.03%	72.674	72.674	146,500	292	0.8	-	0.0%	292	İskontolu	Devlet Tahvili
TRT020529T18	TL	02/05/2029	29,292,088	3.38%	3.41%	96.000	100.732	1,000	1776	4.9	2	2.5%	138	TÜFE'ye endeksli	Devlet Tahvili
TRT180625T13	TL	18/06/2025	24,986,504	6.84%	6.96%	94.950	457.448	54,500	362	1.0	2	1.5%	362	TÜFE'ye endeksli	Devlet Tahvili
TRD301024T10	TL	30/10/2024	1,721,400	7.31%	7.48%	98.563	506.437	13,000	132	0.4	2	3.3%	132	TÜFE'ye endeksli	Kamu Kira Sert.
TRT051033T12	TL	05/10/2033	237,533,744	27.10%	28.94%	96.800	101.695	1,498,000	3390	9.3	2	26.2%	114	Sabit	Devlet Tahvili
TRT130733T17	TL	13/07/2033	67,614,566	26.13%	27.84%	71.451	78.737	118,500	3309	9.1	2	17.8%	33	Sabit	Devlet Tahvili
TRT081128T15	TL	08/11/2028	184,791,277	30.83%	-	100.400	103.559	790,500	1601	4.4	2	31.1%	145	Sabit	Devlet Tahvili
TRT190728T18	TL	19/07/2028	127,016,157	29.10%	31.22%	72.700	79.782	647,000	1489	4.1	2	17.3%	33	Sabit	Devlet Tahvili
TRT110827T16	TL	11/08/2027	63,553,486	29.53%	-	62.550	66.242	61,500	1146	3.1	2	10.5%	54	Sabit	Devlet Tahvili
TRT180226T16	TL	18/02/2026	118,177,148	39.51%	43.41%	96.750	109.049	155,000	607	1.7	2	37.0%	61	Sabit	Devlet Tahvili
TRD040226F16	EUR	04/02/2026	119,740	3.21%	3.24%	101.241	--	21	593	1.6	2	4.0%	47	Sabit	Kamu Kira Sert.
TRT011025T16	TL	01/10/2025	126,408,472	40.48%	-	73.900	76.635	187,000	467	1.3	2	12.6%	103	Sabit	Devlet Tahvili
TRT050630T11	TL	05/06/2030	102,368,740	-	-	89.424	89.498	50,000	2176	6.0	2	-	174	Geçmiş İhalelere Endeksli	Devlet Tahvili
TRT170528T12	TL	17/05/2028	61,044,699	-	-	99.125	103.246	1,000,000	1426	3.9	4	-	61	TLREF e Endeksli	Devlet Tahvili
TRT160627T13	TL	16/06/2027	69,735,719	-	-	100.700	100.965	35,500	1090	3.0	4	-	91	TLREF e Endeksli	Devlet Tahvili
TRT190826T19	TL	19/08/2026	25,931,716	-	-	100.933	103.807	7,000	790	2.2	4	-	62	TLREF e Endeksli	Devlet Tahvili
TRT200526T19	TL	20/05/2026	18,357,647	-	-	100.825	104.977	6,500	699	1.9	4	-	62	TLREF e Endeksli	Devlet Tahvili
TRT140126T37	TL	14/01/2026	15,585,127	-	-	100.900	110.460	124,000	572	1.6	4	-	26	TLREF e Endeksli	Devlet Tahvili

Toplam İşlem Hacmi: 4,896,302

## İç Borç Ödemeleri / Alıcılara Göre Dağılımı (Milyon TL)

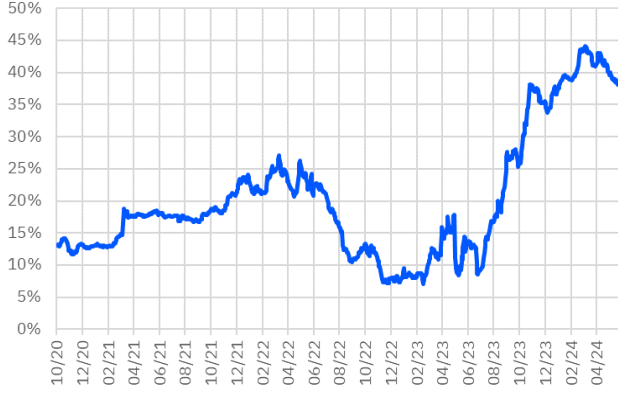
	Piyasa	Kamu	Toplam Ödeme
05/06/2024	63,404	10,681	<b>74,085</b>
12/06/2024	21,843	4,122	<b>25,965</b>
14/06/2024	39,659	0	<b>39,659</b>
19/06/2024	11,197	308	<b>11,505</b>
<b>TOPLAM</b>	<b>136,103</b>	<b>15,111</b>	<b>151,214</b>

## Hazine Finansman Programı (Haziran)

(Milyar TL)	
<b>Ödemeler</b>	<b>161.9</b>
<b>İç Borç Servisi</b>	<b>151.2</b>
Anapara	61.2
Faiz	90.0
<b>Dış Borç Servisi</b>	<b>10.7</b>
Anapara	4.1
Faiz	6.6
<b>Finansman</b>	<b>161.9</b>
<b>Borçlanma Dışı Kaynaklar</b>	<b>-92.2</b>
<b>Borçlanma</b>	<b>254.0</b>
<b>Dış Borçlanma</b>	<b>0.0</b>
<b>İç Borçlanma</b>	<b>254.0</b>
Net Borçlanma	192.8
İç borç Çevirme Rasyosu (%)	168.0

İhale Tarihi	İtfa Tarihi	Senet Türü	Ticker	Vadesi	Kupon Sıklığı	Teklif (Milyon TL)	Borçlanma (Milyon TL)			Borçlanma / Teklif	Bileşik Faiz
							İhale	ROT	Toplam		
03/06/2024	18/02/2026	Sabit Kuponlu Devlet Tahvili	TRT180226T16	2 Yıl	2	72,996	22,814	23,000	<b>45,814</b>	31.3%	<b>41.94%</b>
03/06/2024	02/05/2029	TÜFE'ye Endeksli Devlet Tahvili	TRT020529T18	5 Yıl	2	12,323	4,842	6,000	<b>10,842</b>	39.3%	<b>3.49%</b>
04/06/2024	02/06/2027	TÜFE'ye Endeksli Kira Sertifikası	TRD020627T17	3 Yıl	2	-	-	-	<b>14,220</b>	-	-
04/06/2024	16/04/2031	Değişken Faizli Devlet Tahvili	TRT160431T19	7 Yıl	2	9,917	5,000	3,500	<b>8,500</b>	50.4%	<b>52.25%</b>
04/06/2024	05/10/2033	Sabit Kuponlu Devlet Tahvili	TRT051033T12	9 Yıl	2	34,269	22,205	17,000	<b>39,205</b>	64.8%	<b>27.50%</b>
10/06/2024	09/04/2025	Hazine Bonosu	TRT090425T16	10 Ay	-	10,816	2,610	8,500	<b>11,110</b>	24.1%	<b>49.97%</b>
11/06/2024	17/05/2028	TLREF'e Endeksli Devlet Tahvili	TRT170528T12	4 Yıl	4	19,610	14,227	15,500	<b>29,727</b>	72.5%	<b>60.77%</b>
11/06/2024	08/11/2028	Sabit Kuponlu Devlet Tahvili	TRT081128T15	4 Yıl	2	23,606	16,642	11,500	<b>28,142</b>	70.5%	<b>32.94%</b>
13/06/2024	12/06/2026	Altın Tahvili	TRT120626T18	2 Yıl	2	-	-	-	<b>4,874</b>	-	-
13/06/2024	12/06/2026	Altına Dayalı Kira Sertifikası	TRD120626T16	2 Yıl	2	-	-	-	<b>30,855</b>	-	-

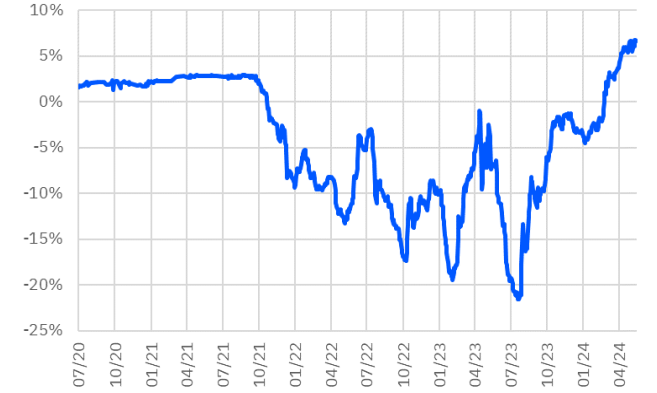
TRT011025T16 Faiz Getirisi (2Y Sabit Kuponlu)



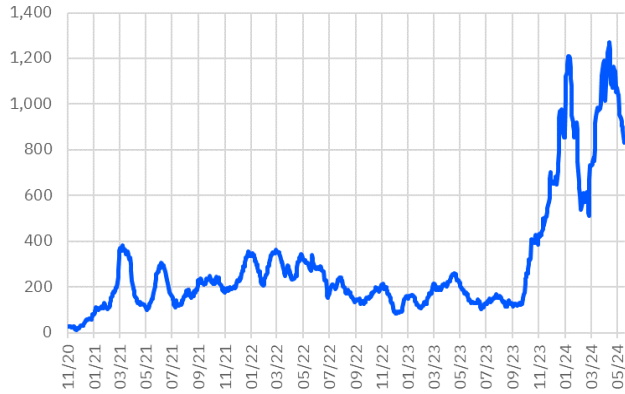
TRT130733T17 Faiz Getirisi (10Y Sabit Kuponlu)



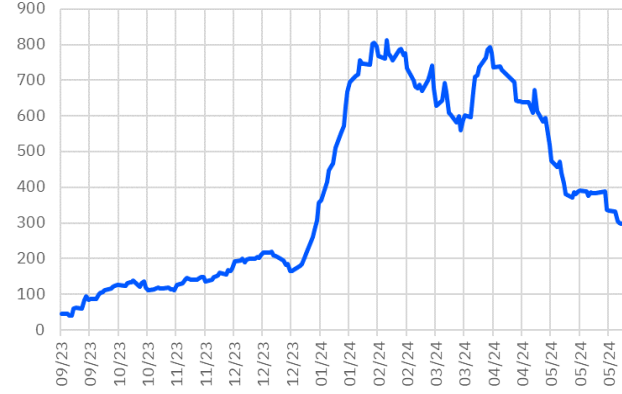
TRT180625T13 Faiz Getirisi (TÜFE'ye Endekslî)



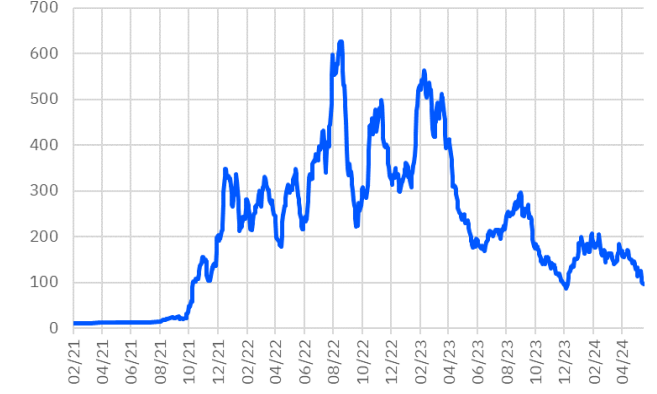
TRT011025T16 Aylık Ort. İşlem Hacmi - mln



TRT130733T17 Aylık Ort. İşlem Hacmi - mln



TRT180625T13 Aylık Ort. İşlem Hacmi - mln



\*Kesin Alım-Satım Pazarı'nda, nominal tutarı 500.000 TL'nin altında kalan emirler Küçük Emirler Pazarı'nda işlem görür

Burada yer alan bilgiler Gedik Yatırım tarafından bilgilendirme amacıyla hazırlanmıştır. Yatırım bilgi, yorum ve tavsiyeleri yatırım danışmanlığı kapsamında değildir. Yatırım danışmanlığı hizmeti; aracı kurumlar, portföy yönetim şirketleri, mevduat kabul etmeyen bankalar ile müşteri arasında imzalanacak yatırım danışmanlığı sözleşmesi çerçevesinde sunulmaktadır. Burada yer alan yorum ve tavsiyeler, herhangi bir yatırım aracının alım satım önerisi ya da getiri vaadi olarak yorumlanmamalıdır. Bu görüşler mali durumunuz ile risk ve getiri tercihlerinize uygun olmayabilir ve sadece burada yer alan bilgilere dayanarak yatırım kararı verilmesi beklentilerinize uygun sonuçlar doğurmayabilir. Burada yer alan fiyatlar, veriler ve bilgilerin tam ve doğru olduğu garanti edilemez; içerik, haber verilmeksizin değiştirilebilir. Tüm veriler, Gedik Yatırım tarafından güvenilir olduğuna inanılan kaynaklardan alınmıştır. Bu kaynakların kullanılması nedeni ile ortaya çıkabilecek hatalardan Gedik Yatırım sorumlu değildir. Değerli yatırımcılarımız, takip ettiğiniz hisselerle ilişkin analiz ve dealing hizmetlerimiz için bize 24 saat aşağıdaki numaralardan ulaşabilirsiniz.