



Liderlik yolculuğunda yükselişimiz sürüyor

Yatırımcı Sunumu
2026 / 1. Çeyrek

Gedik Yatırım
35.yıl

Çekince Bildirimi

Bu sunumda yer alan içerikler Gedik Yatırım Menkul Değerler Anonim Şirketi (“Şirket”) tarafından ilgili sunum tarihinde var olan genel bilgiyi sağlama amacıyla hazırlanmıştır. Şirket güvenilir olduğuna inandığı kaynaklardan topladığı bilgiye dayanmaktadır, ancak bu bilginin doğruluğu, gerçekliği ve/veya eksiksizliğini açık veya örtülü olarak hiçbir şekilde garanti ve taahhüt etmemektedir.

28.12.2023 tarihli ve 2023/81 sayılı Sermaye Piyasası Kurulu Bülteni ile Sermaye Piyasası Kurulu’nun finansal raporlama düzenlemelerine tabi ihraççılar ve sermaye piyasası kurumlarının, 31.12.2023 tarihinde veya sonrasında sona eren hesap dönemlerine ait yıllık finansal raporlarından başlamak üzere TMS 29 hükümlerini uygulamak suretiyle enflasyon muhasebesi uygulamasına karar verildiği kamuya duyurulmuştur. Hazırlanan bu sunumda, Sermaye Piyasası Kurulu’nun 28/12/2023 tarihli Kararı’na uygun olarak Türkiye Muhasebe/ Finansal Raporlama Standartlarını uygulayan Şirketimizin TMS 29 hükümlerine göre enflasyon muhasebesi uygulanmış ve bağımsız denetimden geçmiş finansal verileri esas alınmıştır. Bu bilgilere ilave olarak, Sermaye Piyasası Kurulu’nun 07/03/2024 ve 08/08/2024 tarihli ilke kararlarına uygun olarak yatırımcı ve analistler tarafından sağlıklı bir analiz yapılabilmesi için enflasyon muhasebesi uygulanmamış, tarihi maliyetlere göre hazırlanan ve bağımsız denetimden geçmemiş verilere de yer verilmiştir.

Bu sunum ve içeriğindeki bilginin tümü geleceğe dair belirli varsayımlar içermekle birlikte bu varsayımlar kesinlikle kesin ve mutlak sonuçlar içermemektedir. Bu sunumdaki bilgiler doğrulanmaya, tamamlanmaya ve/veya değişikliğe gerek duyabilir ve bu kapsamda Şirket herhangi bir taraftan izin almaya veya herhangi bir tarafa bilgi vermek zorunda olmaksızın dilediği zaman ilgili değişiklikleri gerçekleştirebilir.

Bu sunum ve içeriğinde bulunan her türlü bilgi Şirket tarafından teslim edildiği veya gönderildiği veya Şirket’ten aynı belgenin bir kopyasını gerektiren kişi dışında başkalarına gönderilemez, kopyalanamaz, açıklanamaz veya dağıtılamaz. Bu sunum hisse senetlerinin alınıp satılması ile ilgili bir teklif ya da öneri niteliği taşımaz ve hiçbir hukuki anlaşma ya da sözleşmeye baz oluşturmaz. Bu sunumun içeriğinin kullanımından doğan zararlardan Şirket, herhangi bir Yönetim Kurulu Üyesi, yöneticisi veya çalışanı sorumlu değildir ve yükümlülük kabul etmemektedir.

1. Gedik Yatırım Kurumsal Profil

2. Güncel Faaliyetler

3. Önemli Finansal Sonuçlar

4. 2026 Hedefleri

5. Önemli Finansal Sonuçlar (TMS 29 Hariç)

6. Ekler

Gedik Yatırım: Vizyonumuz Her Alanda Liderlik

VİZYONUMUZ



Sermaye Piyasalarının
“her alanında” lider olmak.

MİSYONUMUZ



- Yatırımcılarımızı tüm faaliyetlerimizin merkezine alarak; etik değerlere bağlı, teknoloji ve insan kaynağıyla güçlendirilmiş, erişilebilir ve verimli finansal çözümler sunmak.
- Sermaye piyasalarının derinleşmesine katkı sağlayan ürün ve hizmetleri sürekli geliştirerek sürdürülebilir büyüme yaratmak.
- Sermaye piyasalarının her alanında öncülük yapmak.

KURUMSAL DEĞERLERİMİZ

Yüksek nitelikte çalışanları ile birlikte, en ileri teknolojileri kullanarak;



Yatırımcının her ihtiyacına yönelik ürün ve hizmet sunmayı,



Ülkemizde tasarrufların gelişimi için insanları bilinçlendirmeyi,



Etkileşim içinde olduğu herkese değer katmayı amaçlar.

SOSYAL DEĞERLER



Tasarrufların artırılması ve bilinçli tasarruf için Eğitim



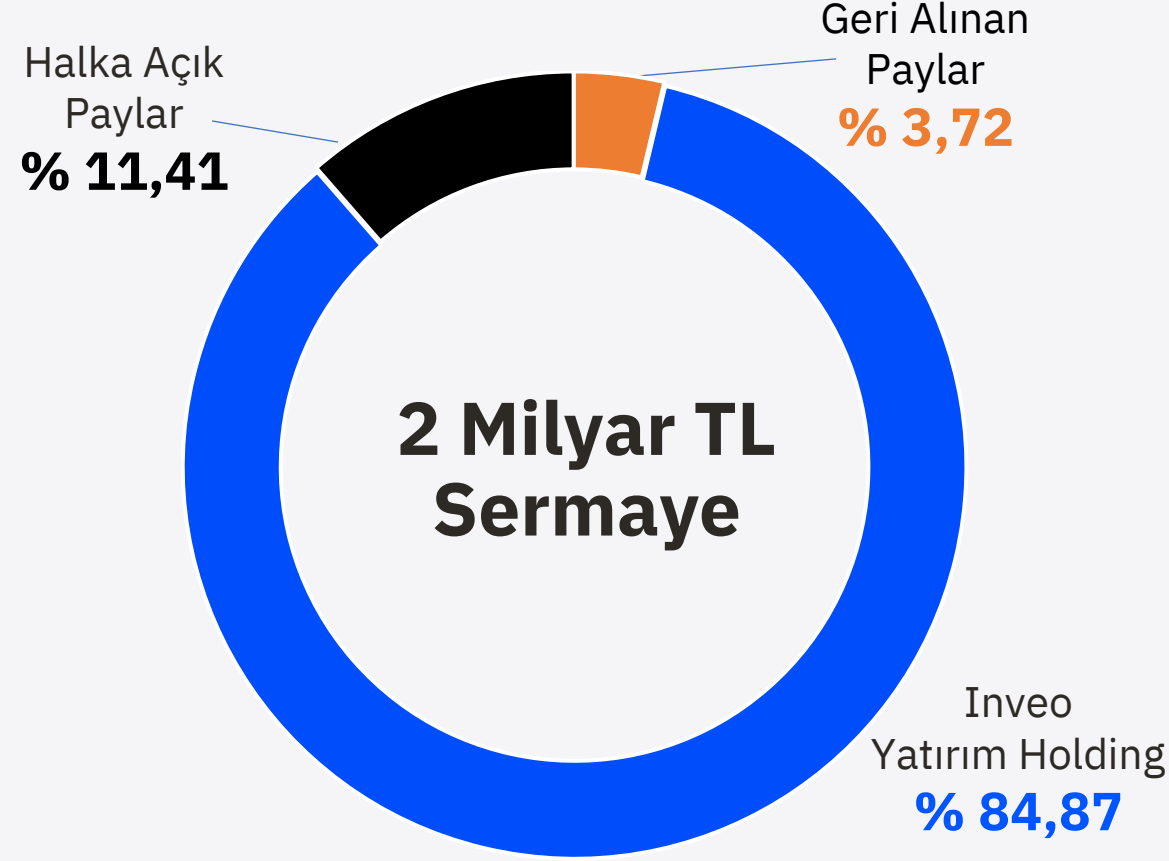
Kadınların iş gücüne katılımının artması



Sürdürülebilir bir yaşam için Doğa

Bir Bakışta Gedik Yatırım (2026/1.Ç)

Ortaklık Yapısı



- Kayıtlı Sermaye Tavanı 6 Milyar TL
- Fiili dolaşımdaki pay oranı %13,55'tir.

Bağlı Ortaklıklar & İştirakler

TİCARET ÜNVANI	SERMAYE (TL)	PAY(%)	*ETKİN PAY (%)
Marbaş Menkul Değerler AŞ	360.000.000	%100	%100
Misyon Yatırım Bankası AŞ	3.000.000.000	%20	%26,66
GYT Bilişim ve Ticaret AŞ	50.000.000	%100	%100
Ichain Yatırım Holding AŞ	100.000.000	%100	%100
Turpe GSYO AŞ	250.000.000	%55,79	%55,79
GY Varlık Kiralama AŞ	1.000.000	%100	%100
Inveo Ventures GSYO AŞ	215.500.000	%100	%100

*Etkin pay oranları, Gedik Yatırım Menkul Değerler AŞ'nin doğrudan ve dolaylı sahiplik oranlarının konsolide edilmesiyle hesaplanmaktadır.

Bir Bakışta Gedik Yatırım 2026/ 1.Ç

Gedik Yatırım
35.yıl

Gedik Yatırım'ın, geniş yetkili kuruluş olarak, aşağıdaki hizmet ve faaliyetleri bulunmaktadır.

HİZMET & FAALİYETLERİMİZ



İşlem Aracılığı
Faaliyeti



Portföy Aracılığı
Faaliyeti



Bireysel Portföy
Yöneticiliği
Faaliyeti



Yatırım
Danışmanlığı
Faaliyeti



Halka Arza
Aracılık
(Aracılık
Yüklenimi ve En
İyi Gayret
Aracılığı)



Saklama Hizmeti
(Sınırlı Saklama)

FAALİYET GÖSTERDİĞİMİZ PİYASALAR



Borsa İstanbul AŞ
Pay Piyasası



Borsa İstanbul AŞ
Borçlanma Araçları
Piyasası



Borsa İstanbul AŞ
Uluslararası Tahvil
Pazarı



Borsa İstanbul AŞ
Vadeli İşlem ve
Opsiyon Piyasası



Kaldıraçlı
Alım-Satım
İşlemleri



Yurtdışı
Piyasalarda
Nitelikli Hizmet

35

Yıllık
Güven
Yolculuğu

Gedik Yatırım, yerli ve global pazarlarda güçlü altyapısı, uzman kadrosu ve müşteri odaklı hizmet anlayışıyla yatırımcısına güvenilir, hızlı ve nitelikli çözümler sunmaktadır.

Bir Bakışta Gedik Yatırım (2026/1.Ç)

TEMETTÜ TABLOSU

	2020	2021	2022	2023	2024	2025
 Toplam Kar Payı (Milyon TL) (Nakit)	30 (nakit) 117 (bedelsiz)	75,6 (nakit) 75,6 (bedelsiz)	100	588,3	500	750
 Toplam Dağıtılan Kar Payı / Net Dağıtılabilir Dönem Karı	96,01	70,26	54,39	80,72	84,31	52,20
 1 Nominal Değerli Paya Ödenecek Brüt Kar Payı (TL)	0,25	0,30	0,20	1,17	0,50	0,38

2026/1.Ç GELİŞMELER



Kayıtlı Sermaye Tavanı **6 Milyar TL**'ye çıktı.



GY Varlık Kiralama'nın ihraççı, Inveo Araç Kiralama'nın fon kullanıcısı olduğu **kira sertifikası** ihracında aracılık yapılacak.



Gedik Yatırım, Misyon Bank'ın **1 Milyar TL**'lik sermaye artırımına **200 Milyon TL** ile katıldı.



2 Milyar TL'lik Bono ihraç edildi.



Inveo Ventures'in sermaye artırımı ve nitelikli yatırımcıya pay satışı kararı alındı.



Pay geri alım programı **sonlandırıldı**.

Gedik Yatırım
35.yıl

2025 yılı kârından **750 milyon TL** nakit temettü dağıtarak **son 6 yıldır** aralıksız temettü ödeme geleneğini sürdürdü.

Gedik Yatırım Karlılıkla Büyümeye Devam Ediyor



Çalışan Sayısı



Şube ve İrtibat
Bürosu Sayısı



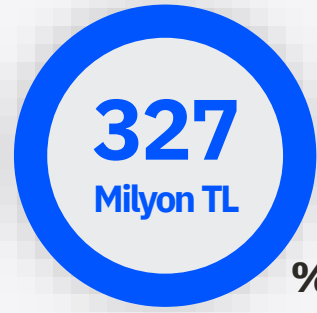
Toplam Yatırımcı



Yatırımcı Varlığı



Özsermaye*
(Özsermaye Karlılığı: %37)**



Net Dönem Karı*
YBB



Aktif Toplamı



Piyasa Değeri

Not: Veriler konsolide olup, değişim oranları 2025 1Ç – 2026 1Ç periyodu için yıllık hesaplanmıştır. KAP'ta açıklanan finansal rapor baz alınmıştır, TMS 29 etkisi dahil edilmiş veridir.
*Ana ortaklığa ait verilerdir. **Son 4 çeyrek net kar / Son 5 çeyrek ana ortaklığa ait öz kaynak ortalaması.

Deneyimli ve Alanında Uzman Yönetim Kurulu

18+ yıllık deneyimli



**Onur
Topaç**

**Yönetim Kurulu
Başkanı & CEO**

**Göreve İlk Seçilme
Tarihi**
15 Nisan 2015

28+ yıllık deneyimli



**Ersan
Akpınar**

**Yönetim Kurulu
Başkan Yardımcısı &
Genel Müdür**

**Göreve İlk Seçilme
Tarihi**
07 Ocak 2022

28+ yıllık deneyimli



**Gökhan
Tosun**

**Yönetim Kurulu
Üyesi**

**Göreve İlk Seçilme
Tarihi**
25 Mart 2022

41+ yıllık deneyimli



**Rüya
Eser**

**Bağımsız Yönetim
Kurulu Üyesi**

**Göreve İlk Seçilme
Tarihi**
27 Ekim 2021

47+ yıllık deneyimli



**Ahmet
Aka**

**Bağımsız Yönetim
Kurulu Üyesi**

**Göreve İlk Seçilme
Tarihi**
26 Mart 2024

Güçlü ve Tecrübeli Yönetim Kadrosu



Ersan Akpınar

Yönetim Kurulu Başkan Yardımcısı
ve Genel Müdür



Ergün Koşucu

Satış Yönetimi
Kıdemli Genel Müdür Yardımcısı



Gülten Esen

Merkezi Satış Yönetimi
Genel Müdür Yardımcısı



Mehmet Şengün

Pazarlama
Genel Müdür Yardımcısı



Coşan Yeğenoğlu

Hazine
Genel Müdür Yardımcısı



Mehmet Emir Tayman

Uluslararası Kurumsal Satış
Genel Müdür Yardımcısı

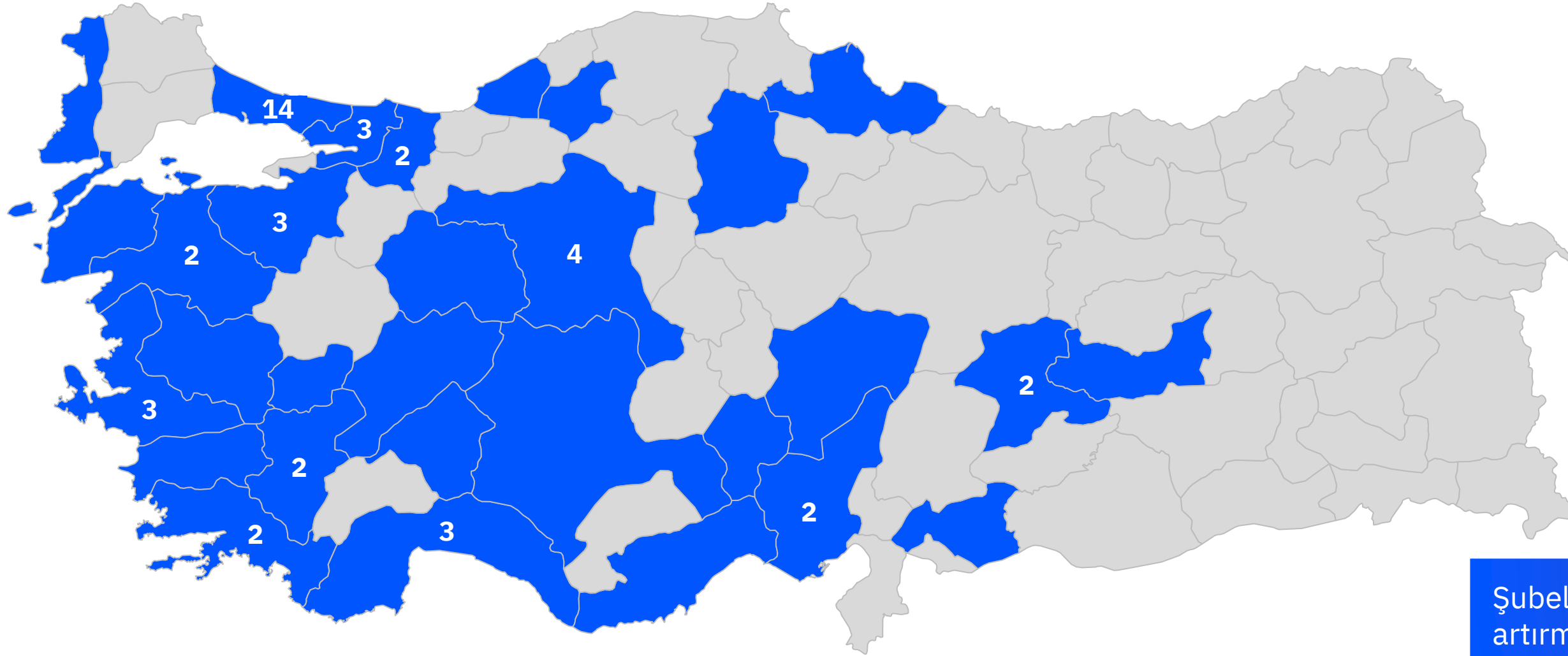


Ersen Işık Akıcı

Mali İşler
Genel Müdür Yardımcısı

En Geniş Şube Ağı

Türkiye'nin en geniş şube ağına sahip yatırım kuruluşuyuz.



30
il

59
Şube ve
İrtibat Bürosu

8
Private Şube

Şubelerimizin verimliliğini artırmaya devam ediyoruz

1. Gedik Yatırım Kurumsal Profil
2. **Güncel Faaliyetler**
3. Önemli Finansal Sonuçlar
4. 2026 Hedefleri
5. Önemli Finansal Sonuçlar (TMS 29 Hariç)
6. Ekler

Stratejik Hamlelerimiz ile Sektörde Farklılaşmaya Devam Ediyoruz

1. 8 «Private» Şube ile Hizmete Devam Ediyoruz

Sektörün ilk Private Yapılanması hızla büyümeye devam ediyor



Etiler



Başkent



Yeşilköy



Ege



Bodrum



Bağdat Caddesi



Akdeniz



Isparta

2. Sosyal Medya Etkileşim Verilerimiz

BİZİ TAKİP EDİN



Toplam Takipçi Sayısı

665 bin+



3. Girişim Sermayesi Yatırımlarına Devam Ediyoruz

Inveo Ventures, TURPE, Spark GSYF, BV Growth GSYF ve Founder One ile Türkiye'nin ilk Etki ve Sürdürülebilirlik Fonu'na toplam **273,2 milyon TL*** Yatırım yaptık

INVEO
VENTURES

Spark
GSYF

BV
GROWTH GSYF

TURPE
GSYF

founder
one

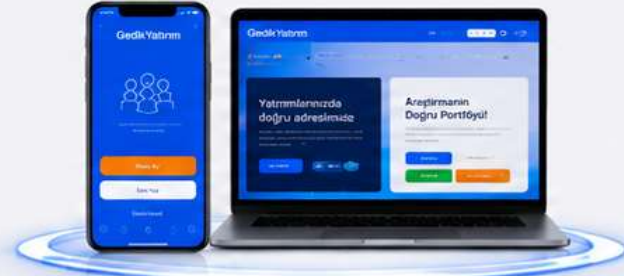
*Toplam yatırım tutarı fon taahhütleri baz alınarak belirlenmektedir

Teknolojiyi Yatırımcılarla Buluşturuyoruz

Dijital Platformlarımızla Yatırımcıların Yanındayız



**Gedik Yatırım
Mobil**



Gedik Trader



**Matriks/Foreks/
İdeal**



Online Şube



UpTrader



MetaTrader



Spora Yatırım Yapıyor, Ülkemize #BuHisseOrtakOl Diyoruz

Voleybol Milli Takımlarımızın Ana Sponsoru Olmaktan Onur Duyduk



3 yıldır süren yolculuğumuzda Filenin Sultanları

- ★ 2023 FIVB Milletler Ligi Şampiyonu
- ★ 2023 CEV Avrupa Şampiyonu
- ★ 2024 Paris Olimpiyatları 4.'sü
- ★ 2025 Dünya Şampiyonası Finalisti
- ★ 2025 Dünya Şampiyonası Gümüş Madalyası
- ★ Dünya Sıralamasında Üst Sıralardaki Yerini Korudu
- ★ Dünya Ülkeler Sıralamasında 1. oldu

Fenerbahçe Futbol A Takımı Resmi Sponsoruyuz



2025-2026 futbol sezonunda Türkiye ve Avrupa'da Fenerbahçe Futbol A Takımı Konç Sponsoru olduk.



GedikYatırım
35.yıl

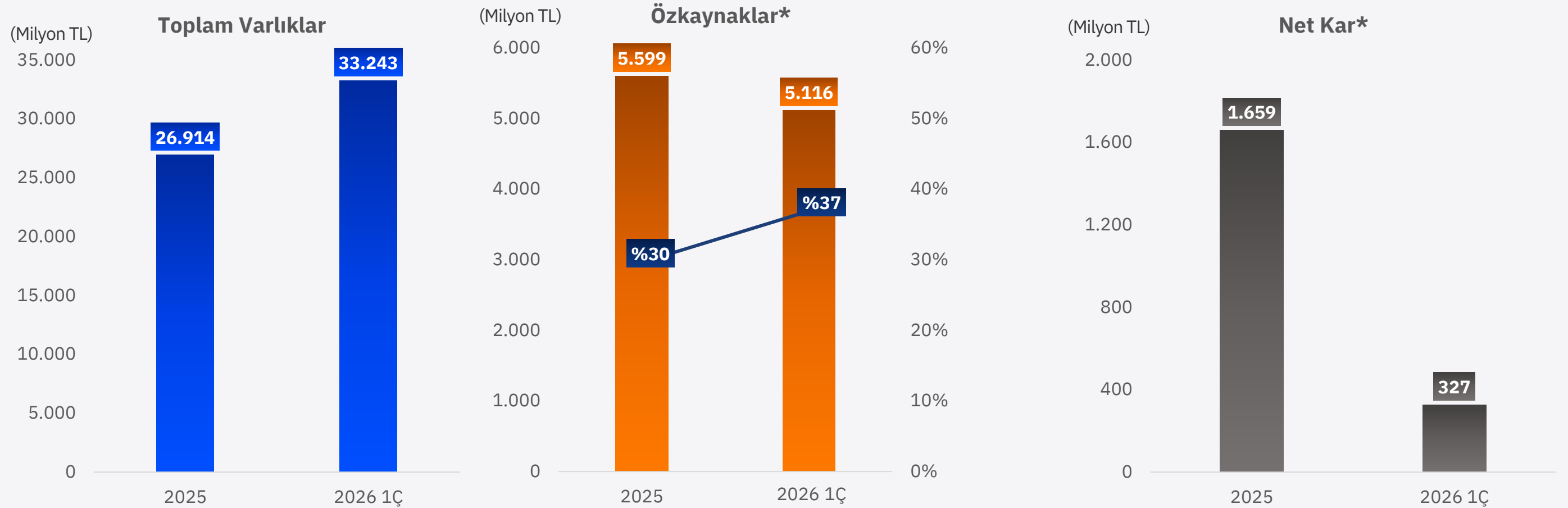
Gençler ve kadınlar başta olmak üzere geniş kitlelere yatırım ürünlerini ulaştırmayı hedefliyoruz.



1. Gedik Yatırım Kurumsal Profil
2. Güncel Faaliyetler
- 3. Önemli Finansal Sonuçlar**
4. 2026 Hedefleri
5. Önemli Finansal Sonuçlar (TMS 29 Hariç)
6. Ekler

Temel Konsolide Finansal Göstergeler

Gedik Yatırım Konsolide (Milyon TL)	2025/1.Ç	2026/1.Ç	Değişim (%)
Toplam Varlıklar	22.953	33.243	45
Özkaynaklar*	4.822	5.116	6
Net Dönem Karı*	43,3	327	655

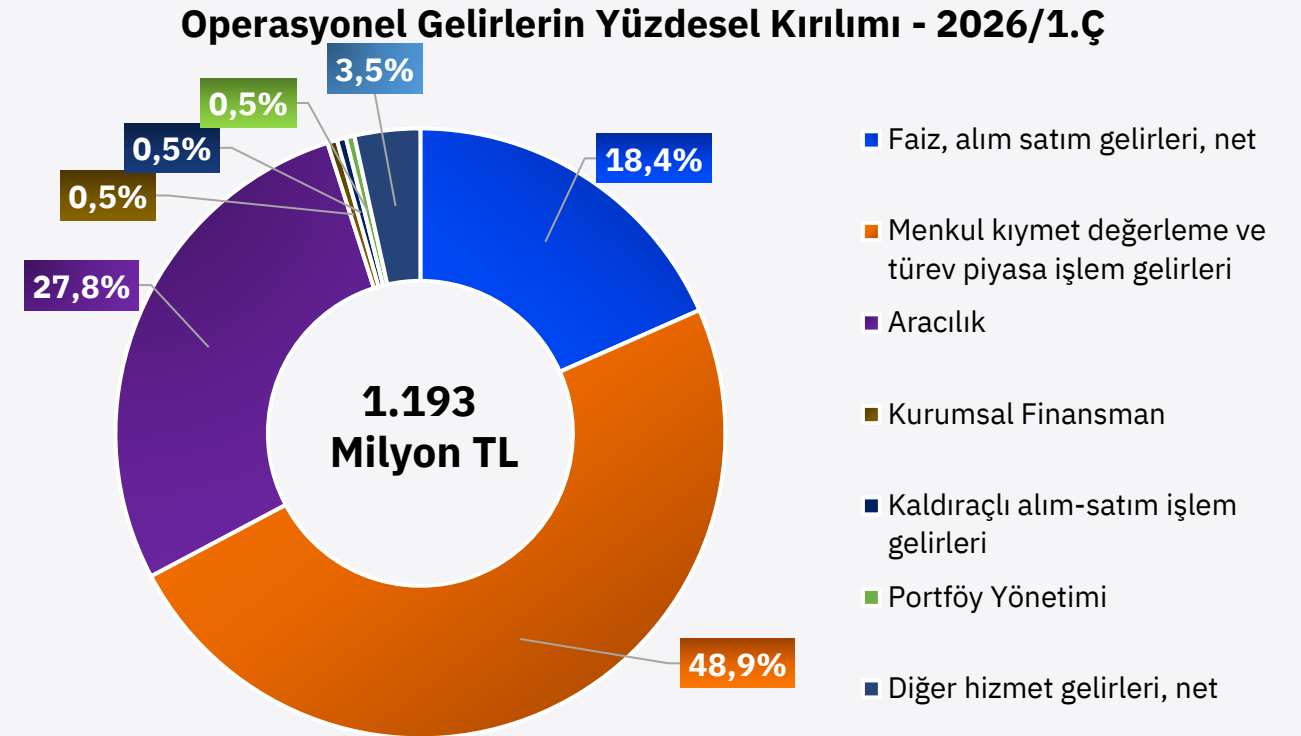
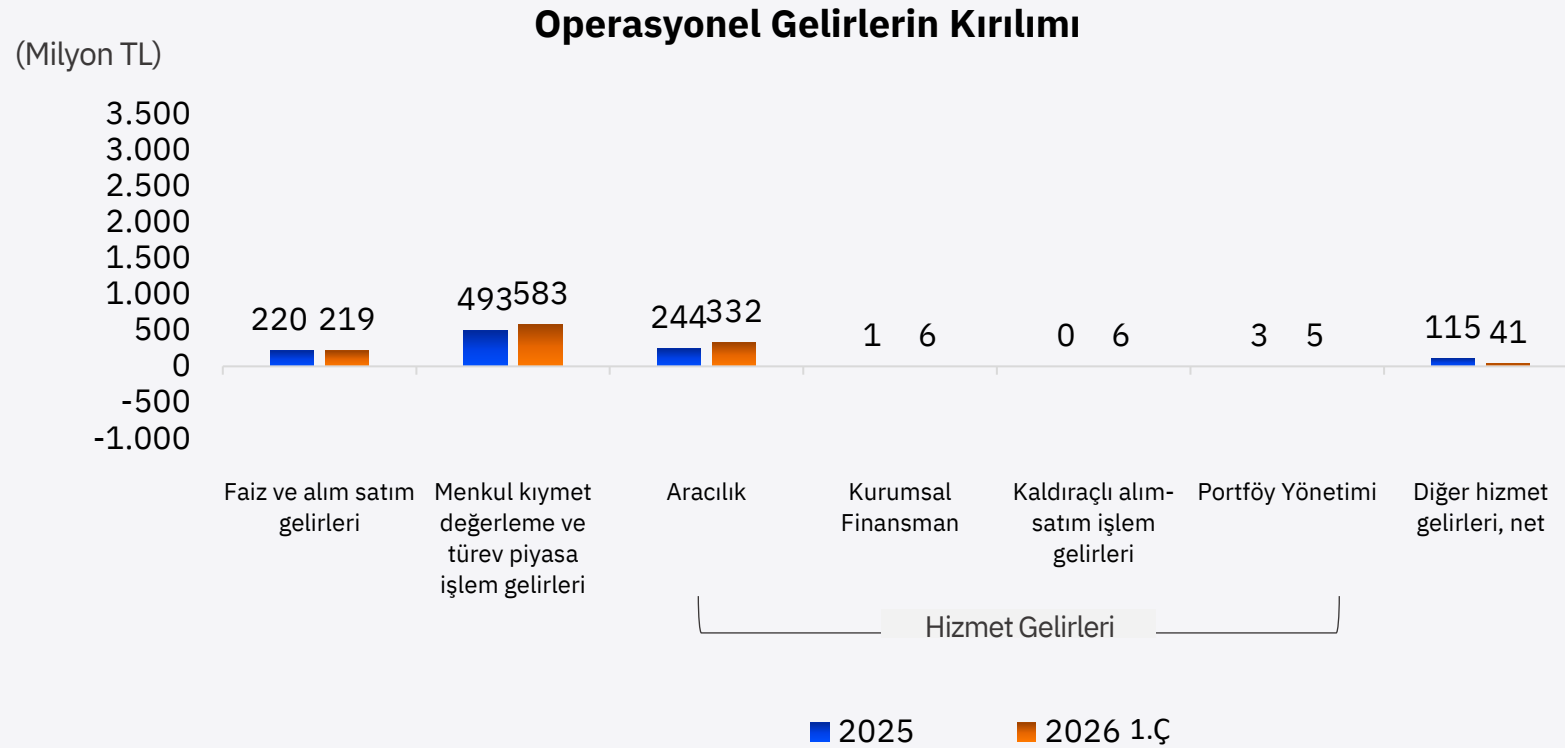


*Ana Ortaklığa ait verilerdir.

Not: KAP'ta açıklanan finansal rapor baz alınmıştır, TMS 29 etkisi dahil edilmiş veridir.
Özkaynak Karlılığı: Son 4 çeyrek net kar / Son 5 çeyrek ana ortaklığa ait özkaynak ortalaması.

Operasyonel Gelirlerin Kırılımı

Operasyonel Gelirler (Milyon TL)	2025/1.Ç	2026/1.Ç	Değişim (%)
Menkul Kıymet Değerleme ve Türev Piyasa İşlem Gelirleri	493	583	18
Hizmet Gelirleri	247	349	41
Faiz ve Alım Satım Gelirleri	220	219	0,3
Diğer Hizmet Gelirleri, net	115	41	(64)
TOPLAM	1.075	1.193	11



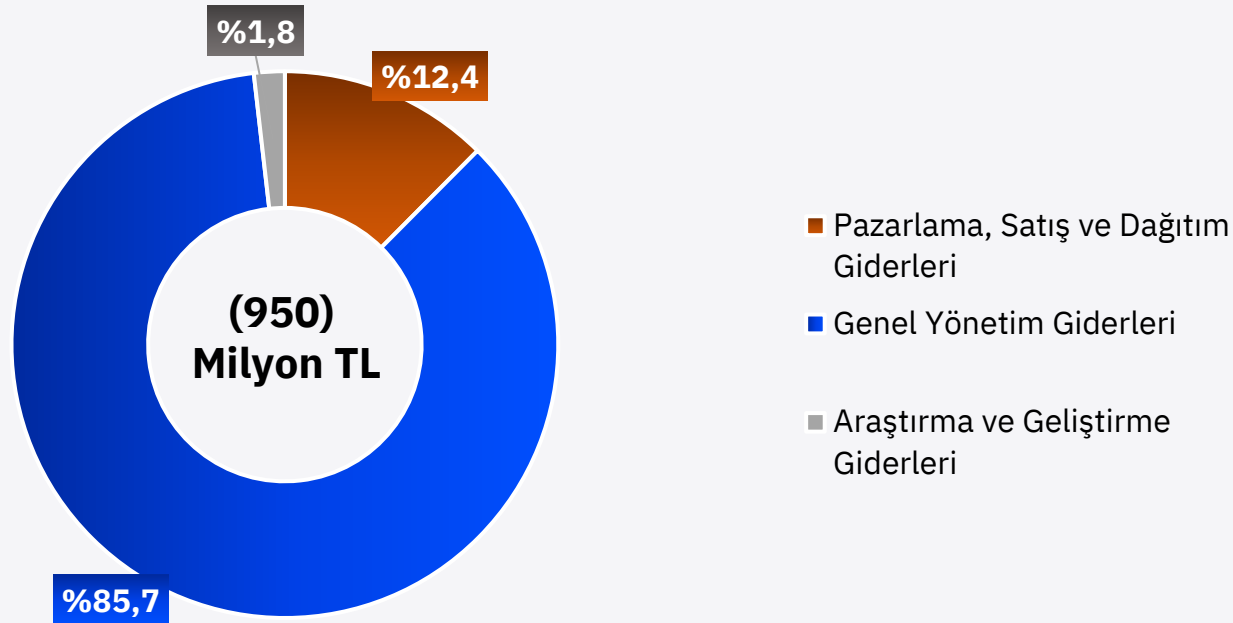
Not: KAP'ta açıklanan finansal rapor baz alınmıştır, TMS 29 etkisi dahil edilmiş veridir.

Operasyonel Giderler ve Esas Faaliyetlerden Diğer Gelir / Gider Kırılımı

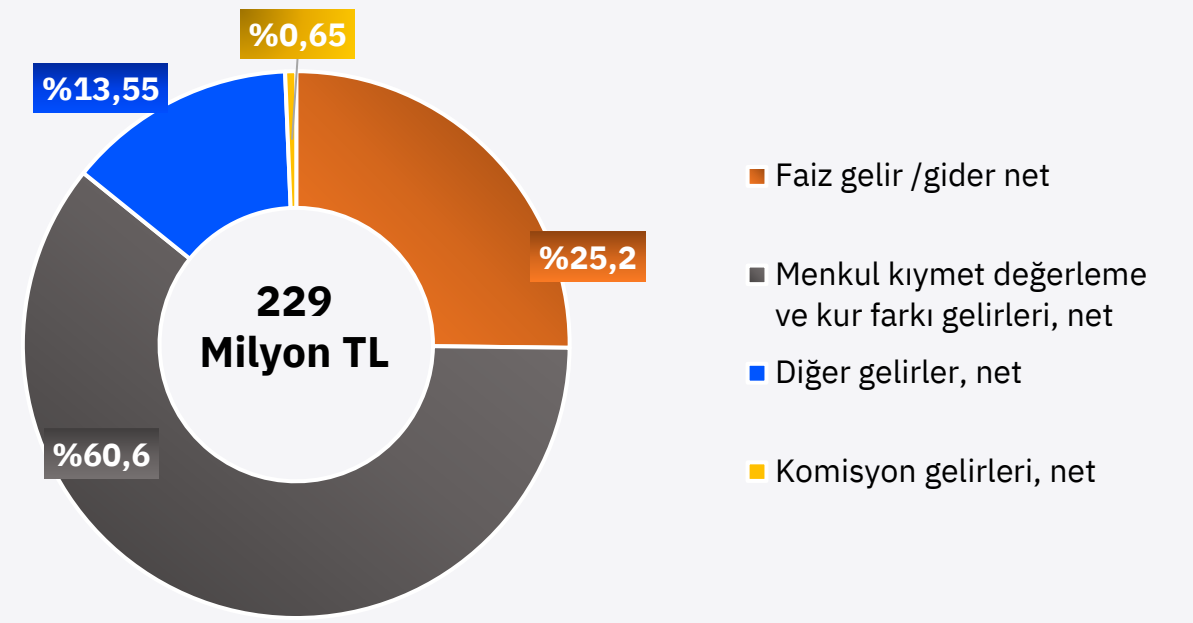
Operasyonel Giderler (Milyon TL)	2025/1.Ç	2026/1.Ç	Değişim (%)
Genel Yönetim Giderleri	(717)	(814)	(13)
Pazarlama, Satış ve Dağıtım Giderleri	(76)	(118)	(55)
Araştırma ve Geliştirme Giderleri	(11)	(17)	(55)
TOPLAM	(805)	(950)	(18)

Esas Faaliyetlerden Diğer Gelir /Gider, Net (Milyon TL)	2025/1.Ç	2026/1.Ç	Değişim (%)
Faiz gelirleri, net	0	58	AD
Menkul kıymet değerlendirme ve kur farkı gelirleri, net	12	139	1.073
Diğer gelirler, net	162	31	(81)
Komisyon gelirleri, net	0,49	1,50	206
TOPLAM	175	229	31

Operasyonel Giderlerin Yüzdesel Kırılımı - 2026/1.Ç



Esas Faaliyetlerden Diğer Gelir/Gider, Net - 2026/1.Ç

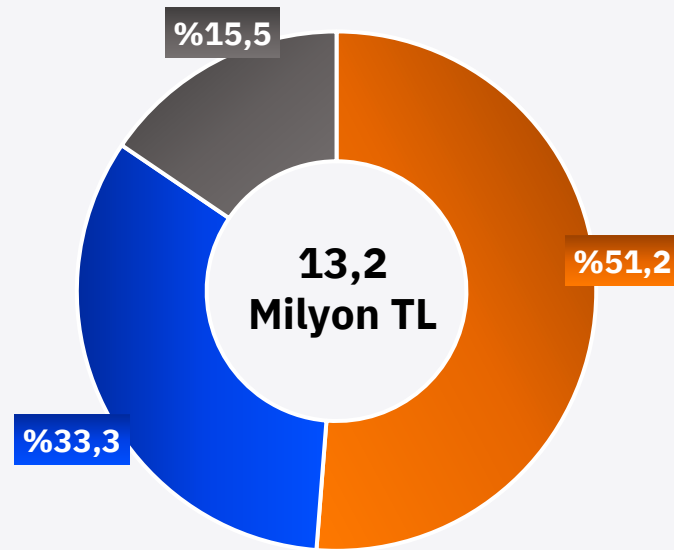


Not: KAP'ta açıklanan finansal rapor baz alınmıştır, TMS 29 etkisi dahil edilmiş veridir.

Kısa Vadeli Borçlanmalar Kırılımı, Likidite ve Finansal Durum

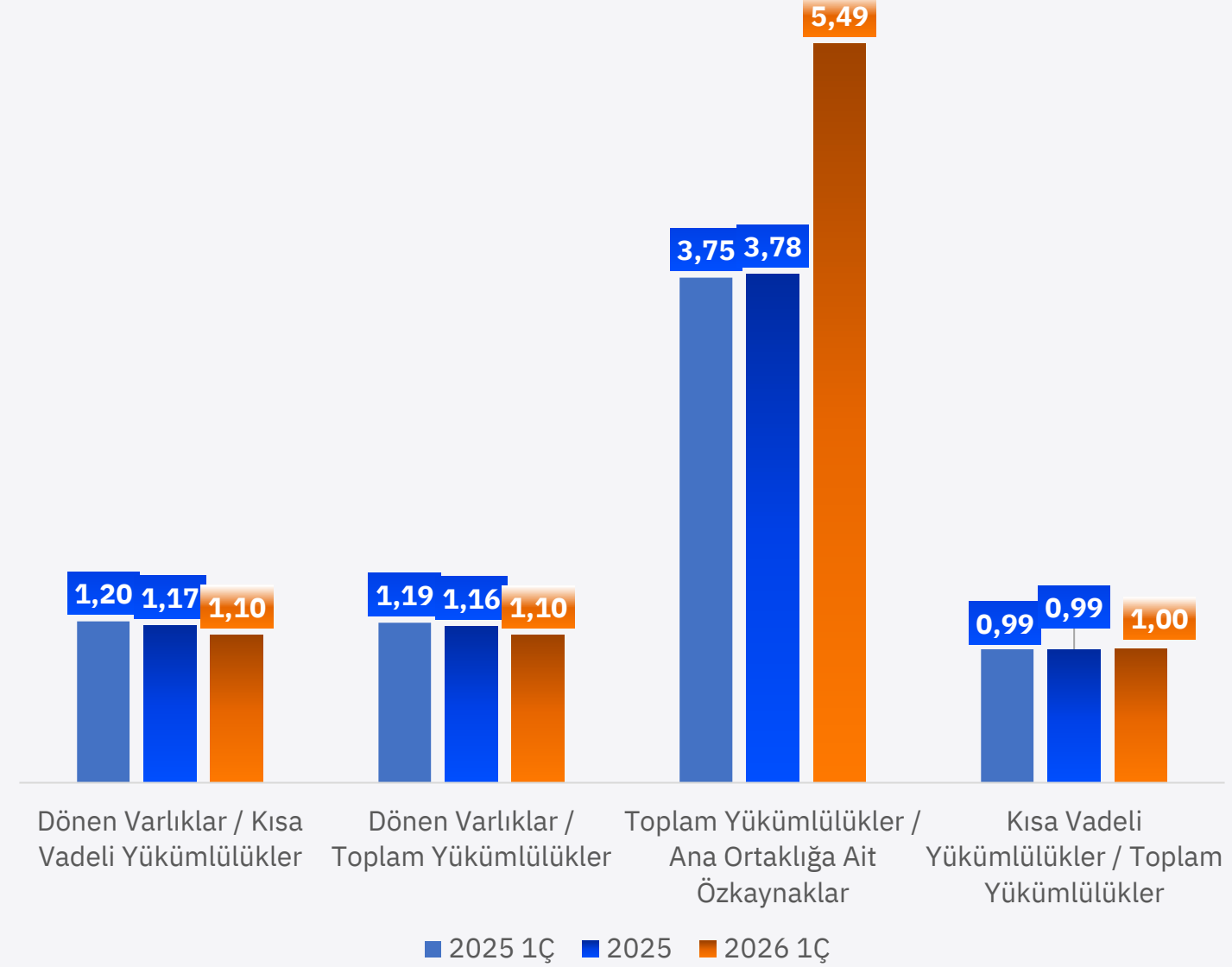
Kısa Vadeli Borçlanmalar (Milyon TL)	2025/1.Ç	2026/1.Ç	Değişim (%)
Takasbank Para Piyasasına Borçlar	5.206	6.783	30
İhraç Edilen Bonolar	1.204	4.403	266
Banka Kredileri	1.221	2.052	68
TOPLAM	7.631	13.238	73

Kısa Vadeli Borçlanmaların Yüzdesel Kırılımı - 2026 1Ç



■ Takasbank Para Piyasasına Borçlar ■ İhraç Edilen Bonolar ■ Banka Kredileri

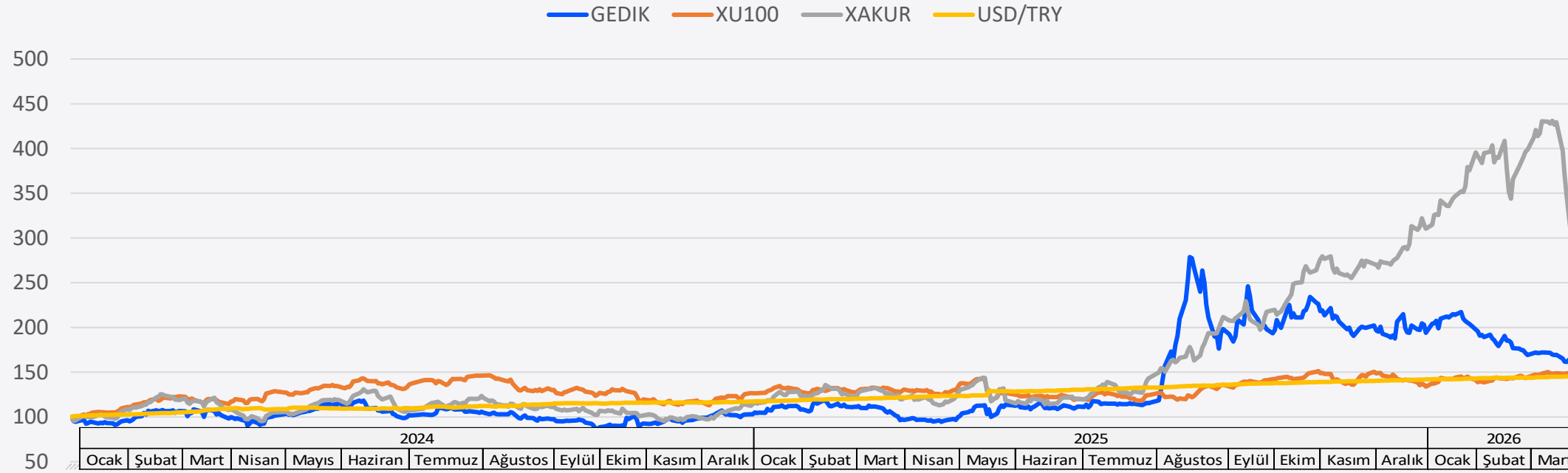
Likidite ve Finansal Durum



Not: KAP'ta açıklanan finansal rapor baz alınmıştır, TMS 29 etkisi dahil edilmiş veridir.

GEDİK Hisse Performansı

	01.01.2024 - 31.12.2024 Değişim Oranı	01.01.2024 – 31.12.2025 Değişim Oranı	01.01.2024 – 31.03.2026 Değişim Oranı
GEDİK	29%	82%	82%
USD/TRY	20%	44%	49%
BIST 100 Endeksi	29%	48%	68%
BIST Aracı Kurumlar Endeksi	36%	182%	364%



2024-2026/1.Ç periyodunda
GEDİK
hissesi **USD/TRY** ve **BIST 100**
endekslerine göre pozitif
ayrışmış olup,
%82 değerlendirildi.

#GEDİK HİSSENİN DAHİL OLDUĞU ENDEKSLER

BIST TÜM-100

BIST MALİ

BIST TEMETTÜ

BIST TÜM

BIST YILDIZ

BIST 500

BIST ARACI KURUM

1. Gedik Yatırım Kurumsal Profil
2. Güncel Faaliyetler
3. Önemli Finansal Sonuçlar
- 4. 2026 Hedefleri**
5. Önemli Finansal Sonuçlar (TMS 29 Hariç)
6. Ekler

2026'da Gedik Yatırım'da Neler Olacak?

Stratejik Önceliklerimiz

Yatırımcılarımız için değer üreten, yenilikçi ve sürdürülebilir finansal çözümler sunuyoruz.



01



İŞVEREN MARKASI

- Çalışan Memnuniyetinin Artırılması
- Yeni Çalışan İstihdamı ve Gedik Yatırım Akademi'nin Geliştirilmesi

02



YATIRIMCI DENEYİMİ

- Yatırımcının Memnuniyetinin En Üst Seviyeye Çıkarılması
- Yatırımcı Temas Kanallarının Verimliliğinin Artırılması

03



EN İYİ MOBİL UYGULAMA

- Artan Ürün ve Hizmet Erişilebilirliği
- Yatırımcı Deneyiminin Geliştirilmesi

04



AKLA GELEN İLK MARKA

- Güçlendirilmiş Marka Stratejisinin Oluşturulması
- Kurumsal Sosyal Sorumluluk Projelerinin Gerçekleştirilmesi
- Sektörün Öncü Etkinliği: Kurumsal Yatırımcı Zirvesi

2026'da Gedik Yatırım'ın İştiraklerinde Neler Olacak?

İştiraklerimiz

Güçlü iştirak ağımla, finansal ekosistemde sürdürülebilir büyüme ve değer yaratıyoruz.



SERMAYE PİYASALARI

- Yatırımcı kazanımına ağırlık verilmesi
- Sermaye piyasası ürünlerinin ve hizmetlerinin çeşitlendirilmesi
- Teknoloji yatırımları ile yatırımcı erişilebilirliğinin artırılması

MARBAS
MENKUL DEĞERLER



BANKACILIK

- Bilanço Disiplini ve Sürdürülebilir Karlılık Yapısının Güçlendirilmesi
- Yatırım Bankacılığı Ürün Gamının Derinleştirilmesi
- Müşteri Tabanının Genişletilmesi
- Saklama Hizmetlerinde Varlık Büyüklüğünün Artırılması

misyon.bank



GİRİŞİM SERMAYESİ

- Erken Aşamadan Büyümeye Uzanan Yatırım Odağı
- Yatırımda Yapay Zeka Odağı ile Portföy Değerinin Artırılması
- Yerelden Küresele Açılan Girişimler ve Yeni Yatırımlar
- GSYF ile Dış Kaynaklı Büyüme Dönemi

INVEO
VENTURES

TURPE
OYAK



KRİPTO VARLIKLAR VE DİĞER

- Misyon Kripto'nun Faaliyete Geçmesi
- Yurt İçi ve Yurt Dışı Yatırım Fırsatlarının Değerlendirilmesi
- "Mobil Uygulama" ve "Sesi Yazıya Dönüştürme" projelerinin tamamlanması
- Kira sertifikası ihraçları ile sermaye piyasalarına çeşitlilik sağlanması

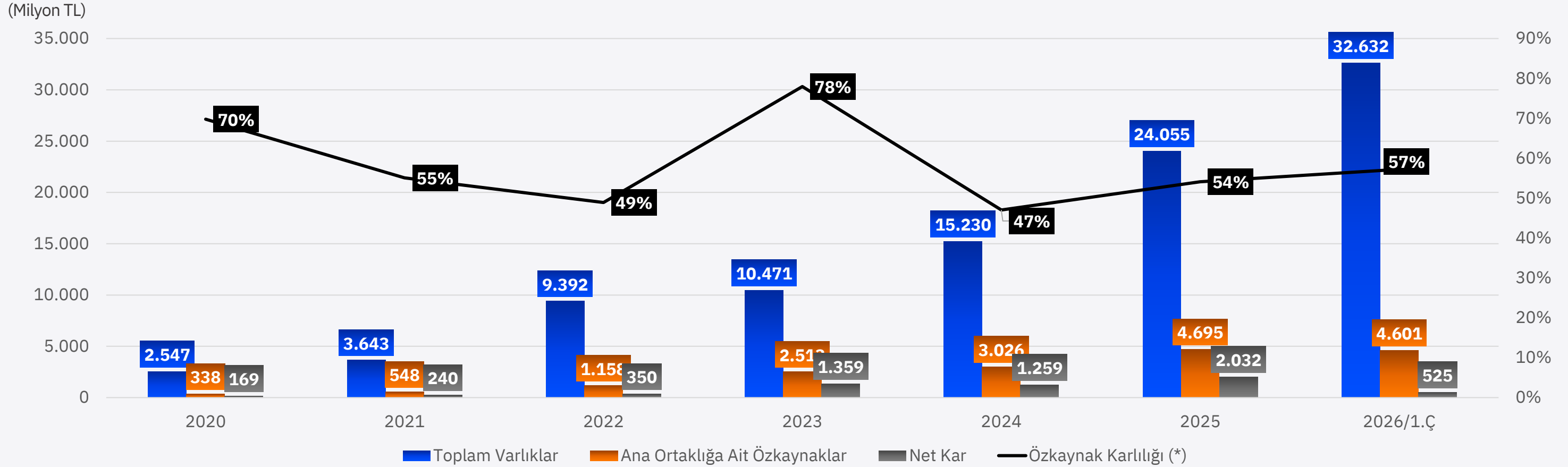
GY Varlık Kiralama

lchain | GYT Bilişim

1. Gedik Yatırım Kurumsal Profil
2. Güncel Faaliyetler
3. Önemli Finansal Sonuçlar
4. 2026 Hedefleri
5. **Önemli Finansal Sonuçlar (TMS 29 Hariç)**
6. Ekler

Temel Konsolide Finansal Göstergeler (TMS 29 Hariç)

Gedik Yatırım Konsolide (Milyon TL)	2025 /1.Ç	2026/1.Ç	Değişim (%)
Toplam Varlıklar	17.250	32.632	89
Ana Ortaklığa Ait Özkaynaklar	3.395	4.601	36
Net Dönem Karı	227	525	131



Not: Tablodaki veriler enflasyon muhasebesi düzeltmesi yapılmamış veriler olup, 2023, 2024, 2025 yılı ve 2026 1.Ç verileri bağımsız denetimden geçmemiştir.

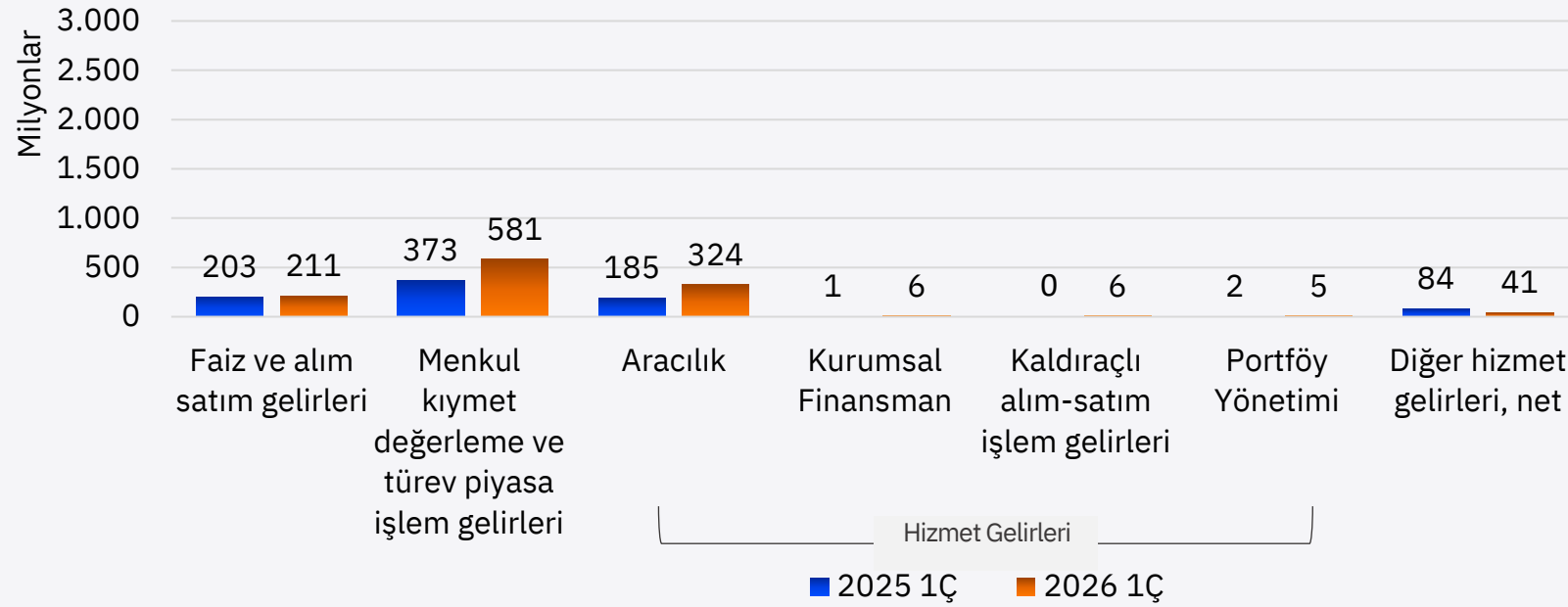
* Son 4 çeyrek net kar / Son 5 çeyrek ana ortaklığa ait özkaynak ortalaması.

Operasyonel Gelirlerin Kırılımı (TMS 29 Hariç)

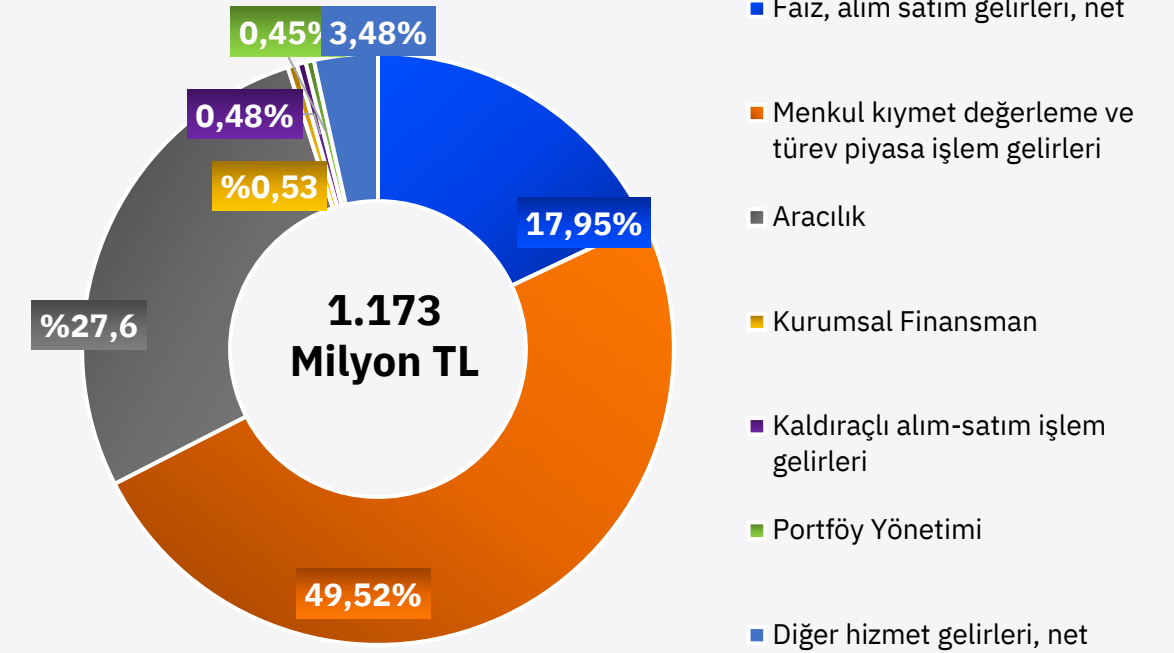
Operasyonel Gelirler	2025/1.Ç	2026/1.Ç	Değişim (%)
Menkul Kıymet Değerleme ve Türev Piyasa İşlem Gelirleri	373	581	56
Hizmet Gelirleri	188	341	81
Faiz ve Alım Satım Gelirleri	203	211	3
Diğer Hizmet Gelirleri, net	84	41	(52)
TOPLAM	849	1.173	38

(Milyon TL)

Operasyonel Gelirlerin Kırılımı



Operasyonel Gelirlerin Yüzdese Kırılımı - 2026 1Ç

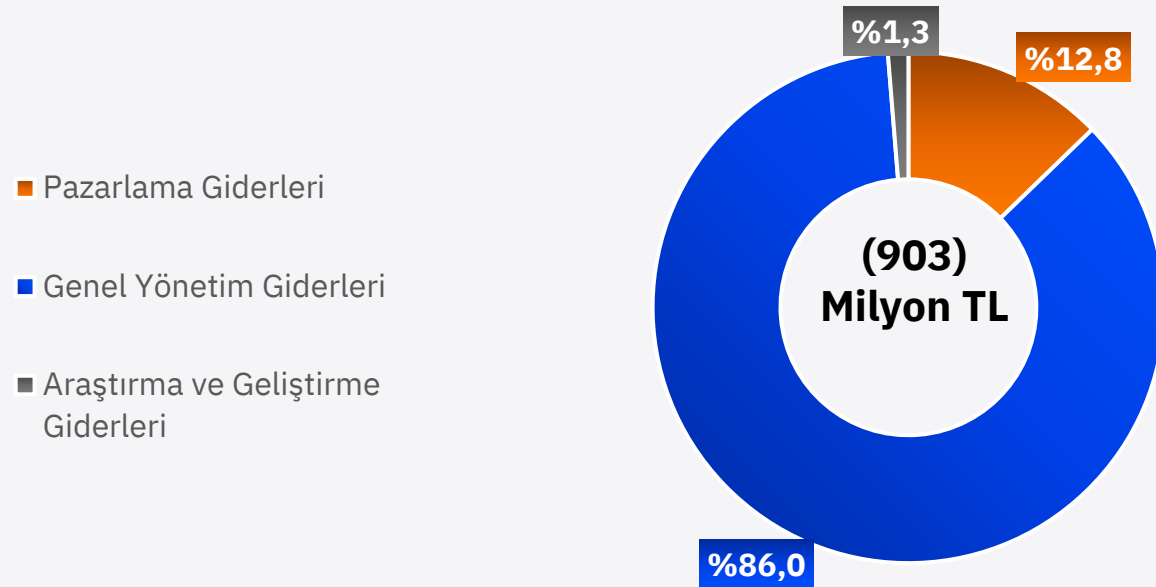


Not: Tablodaki veriler enflasyon muhasebesi düzeltmesi yapılmamış veriler olup, 2023, 2024, 2025 yılları ve 2026 1.Ç verileri bağımsız denetimden geçmemiştir.

Operasyonel Giderler ve Esas Faaliyetlerden Diğer Gelir / Gider, Net Kırılımı (TMS 29 Hariç)

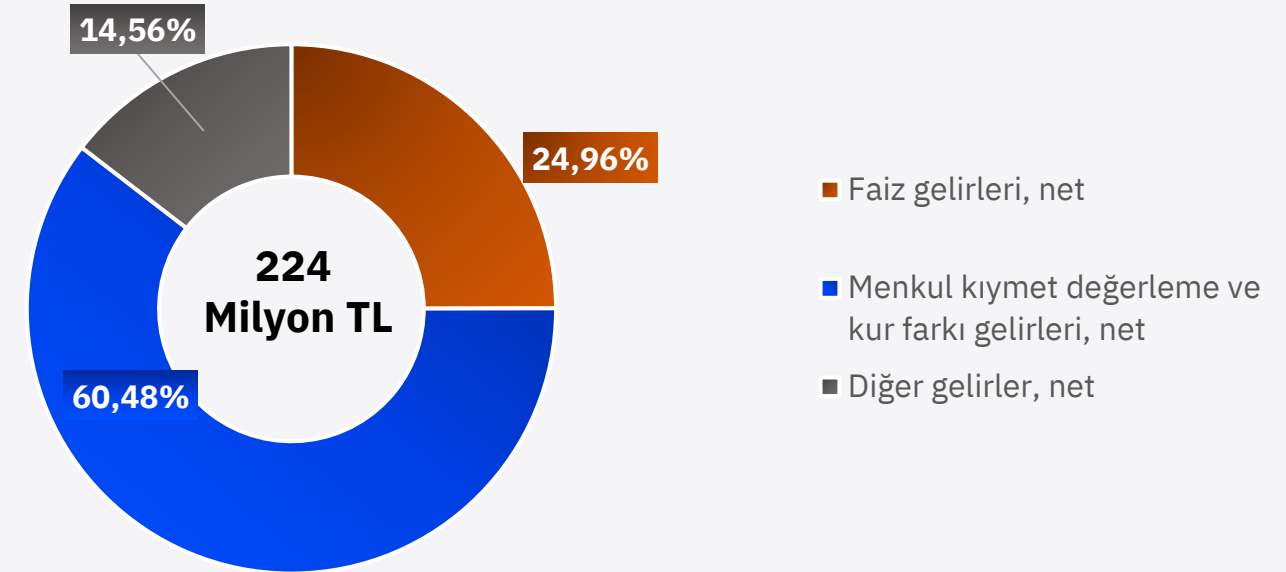
Operasyonel Giderler (Milyon TL)	2025/1.Ç	2026/1.Ç	Değişim (%)
Genel Yönetim Giderleri	(527)	(776)	47
Pazarlama, Satış ve Dağıtım Giderleri	(57)	(115)	103
Araştırma ve Geliştirme Giderleri	(6,4)	(11,6)	80
TOPLAM	(591)	(903)	53

Operasyonel Giderlerin Yüzdesel Kırılımı – 2026/1.Ç



Esas Faaliyetlerden Diğer Gelir /Gider, Net (Milyon TL)	2025/1.Ç	2026/1.Ç	Değişim (%)
Faiz gelirleri, net	0	56	AD
Menkul kıymet değerlendirme ve kur farkı gelirleri, net	11	135	1.144
Diğer gelirler, net	118	31	(74)
TOPLAM	129	224	73

Esas Faaliyetlerden Diğer Gelir/Gider, Net Yüzdesel Kırılımı - 2026/1.Ç

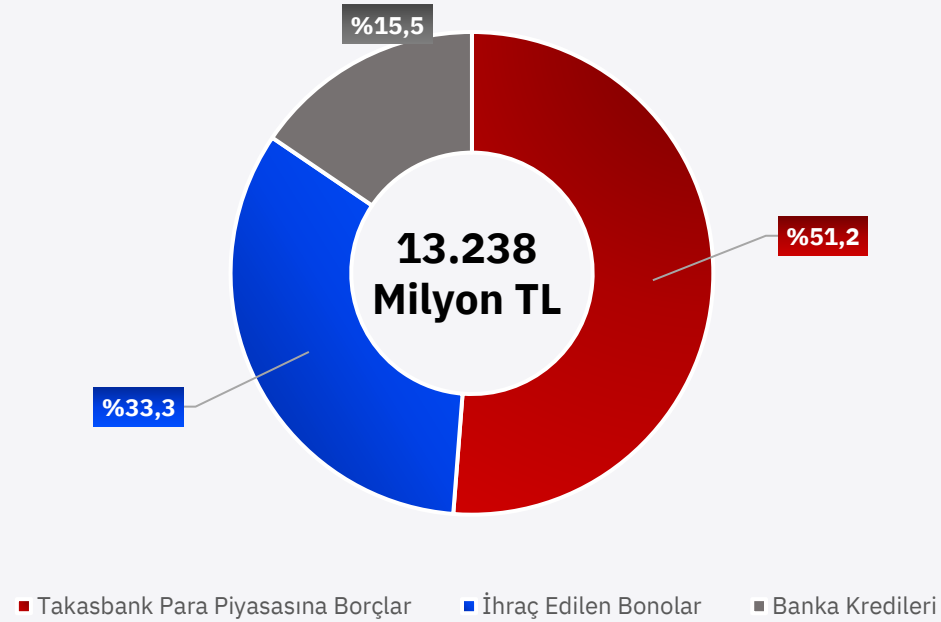


Not: Tablodaki veriler enflasyon muhasebesi düzeltmesi yapılmamış veriler olup, 2023, 2024, 2025 yılı ve 2026 1.Ç verileri bağımsız denetimden geçmemiştir.

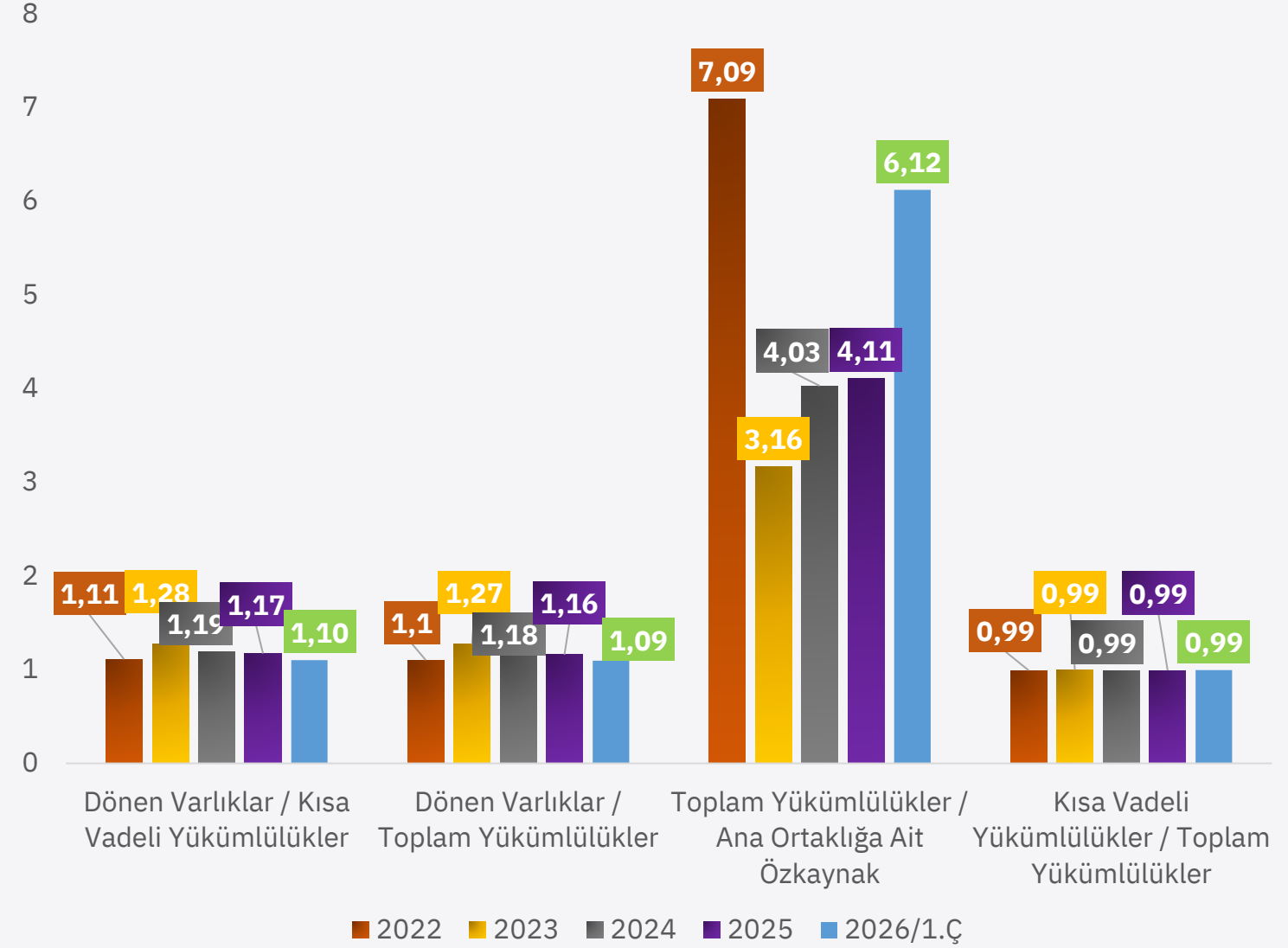
Kısa Vadeli Borçlanmalar Kırılımı, Likidite ve Finansal Durum (TMS 29 Hariç)

Kısa Vadeli Borçlanmalar (Milyon TL)	2025 /1.Ç	2026/1.Ç	Değişim (%)
Takasbank Para Piyasasına Borçlar	3.978	6.782	71
İhraç Edilen Bonolar	920	4.403	378
Banka Kredileri	933	2.052	120
TOPLAM	5.831	13.238	127

Kısa Vadeli Borçlanmaların Yüzdesel Kırılımı - 2026 1Ç



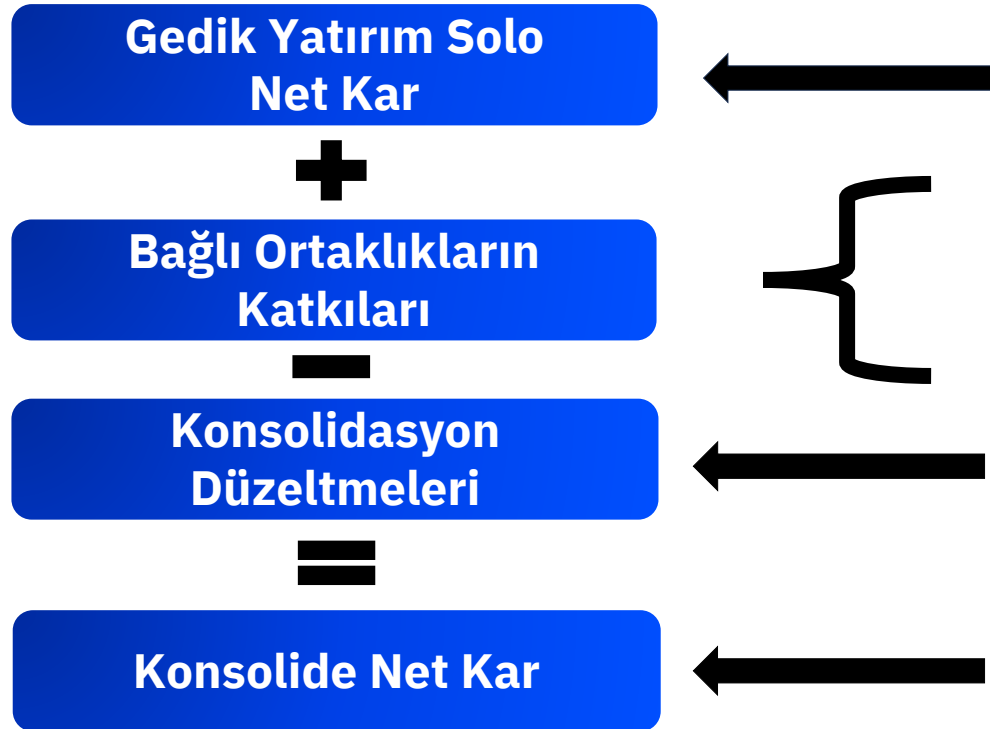
Likidite ve Finansal Durum



Not: Tablodaki veriler enflasyon muhasebesi düzeltmesi yapılmamış veriler olup, 2023, 2024, 2025 yılı ve 2026 1.Ç verileri bağımsız denetimden geçmemiştir.

1. Gedik Yatırım Kurumsal Profil
2. Güncel Faaliyetler
3. Önemli Finansal Sonuçlar
4. 2026 Hedefler
5. Önemli Finansal Sonuçlar (TMS 29 Hariç)
6. **Ekler**

Konsolidasyon



Milyon TL	2025/1.Ç	2026/1.Ç	Değişim (%)
Gedik Yatırım Solo	(34)	285	AD
Bağlı Ortaklıklar	128	91	(29)
Konsolidasyon Düzeltmeleri	(41)	(55)	33
Konsolide Net Kar	53	321	502

Konsolide Net Kar= [Gedik Yatırım Solo Net Kar + Bağlı Ortaklıkların Katkıları] – Konsolidasyon Düzeltmeleri

TMS 29 Finansal Tablo Etkileri

Milyon TL	2026/1.Ç
Kısa Vadeli Peşin Ödenmiş Giderler	52,0
Finansal Yatırımlar	30,3
Kullanım Hakkı Varlıkları	15,4
Maddi ve Maddi Olmayan Duran Varlıklar	169,1
Ödenmiş Sermaye	(286,6)
Uzun Vadeli Finansal Yatırımlar	(20,3)
Geçmiş Yıllar Karları / Zararları	(229,2)
Ertelenmiş Vergi	188,2
Kardan Ayrılan Kısıtlanmış Yedekler	(25,5)
Tanımlanmış Fayda Planları Yeniden Ölçüm Kayıpları	(0,6)
Gelir Tablosu Kalemlerinin Endeksleme Etkisi	8,7
TOPLAM	(98,5)

TOPLAM
TMS29 ETKİSİ

2026 / 1.Ç

(98,5 Milyon TL)

Öz kaynak Hareketleri Tablosu

Milyon TL	2025/1.Ç	2026/1.Ç	Değişim (%)
Dönem başı öz kaynaklar	4.644	5.599	21
Ödenmiş Sermaye	-	-	-
Geri alınan paylar	(63)	0	(100)
Ana ortaklığa ait net dönem karı	(485)	(1.332)	174
Sermaye düzeltme farkları	-	-	-
Diğer değişimler	726	849	17
Kontrol gücü olmayan paylardaki değişimler	(59)	(144)	144
Dönem sonu öz kaynaklar*	4.822	5.116	6

*Ana ortaklığa ait ve kontrol gücü olmayan paylara ilişkin tutarların toplam değeridir.
AD: Anlamli Deęil

Gedik Yatırım - IFRS Finansal Tablolar Özet

Bilanço

Milyon TL	2025	2026/1.Ç	Fark %
Dönen Varlıklar	24.590	30.821	25
Nakit ve Nakit Benzerleri	6.299	5.067	(20)
Finansal Yatırımlar	4.471	8.045	80
Ticari Alacaklar	12.940	15.985	24
Duran Varlıklar	2.325	2.422	4
Finansal Yatırımlar	857	857	-
Özkaynak Yön. Değ. Yatırımlar	367	744	103
Toplam Varlıklar	26.914	33.243	24
Kısa Vadeli Yükümlülükler	21.002	27.977	33
Kısa Vadeli Borçlanmalar	12.094	13.293	10
Ticari Borçlar	8.396	14.172	69
Uzun Vadeli Yükümlülükler	152	132	(13)
Uzun Vadeli Borçlanmalar	79	62	(22)
Uzun Vadeli Karşılıklar	73	70	(4)
Öz kaynaklar *	5.599	5.116	(9)
Ödenmiş Sermaye	2.000	2.000	-
Sermaye Düzeltme Farkları	1.128	1.128	-
Net Dönem Karı **	1.659	327	(80)
Toplam Kaynaklar	26.914	33.243	24

Gelir Tablosu

Milyon TL	2025/1.Ç	2026/1.Ç	Fark %
Hasılat	23.769	109.585	361
Satışların Maliyeti	(22.694)	(108.392)	(378)
Brüt Kar	1.075	1.193	11
Genel Yönetim Giderleri	(717)	(814)	(13)
Pazarlama Giderleri	(76)	(118)	55
Araştırma ve Geliştirme Giderleri	(11)	(17)	55
Esas Faaliyetlerden Diğer Gelirler	812	602	(26)
Esas Faaliyetlerden Diğer Giderler	(638)	(372)	(42)
Esas Faaliyet Karı	445	473	6
Finansman Gelirleri	59	114	92
Finansman Giderleri	(11)	(10)	(9)
Net parasal pozisyon kazançları / (kayıpları)	(248)	(98)	(60)
Vergi Öncesi Kar	192	470	144
Dönem Net Karı	53	321	502

*Ana ortaklığa ait ve kontrol gücü olmayan paylara ilişkin tutarların toplam değeridir.

** Ana ortaklığa ait verilerdir.

Gedik Yatırım - IFRS Finansal Tablolar Özet (TMS 29 Hariç)

Bilanço

Milyon TL	2025	2026/1.Ç	Fark %
Dönen Varlıklar	22.340	30.797	38
Nakit ve Nakit Benzerleri	5.724	5.067	(11)
Finansal Yatırımlar	4.063	8.045	98
Ticari Alacaklar	11.759	15.985	36
Duran Varlıklar	1.715	1.834	7
Finansal Yatırımlar	761	761	0
Özkaynak Yön. Değ. Yatırımlar	326	648	99
Toplam Varlıklar	24.055	32.632	36
Kısa Vadeli Yükümlülükler	19.086	27.977	47
Kısa Vadeli Borçlanmalar	10.990	13.293	21
Ticari Borçlar	7.822	14.172	81
Uzun Vadeli Yükümlülükler	198	181	(9)
Uzun Vadeli Borçlanmalar	72	62	(14)
Uzun Vadeli Karşılıklar	66	70	7
Öz kaynaklar *	4.695	4.601	(2)
Ödenmiş Sermaye	2.000	2.000	0
Net Dönem Karı **	2.032	525	(74)
Toplam Kaynaklar	24.055	32.632	36

Gelir Tablosu

Milyon TL	2025/1.Ç	2026/1.Ç	Fark %
Hasılat	17.859	107.145	500
Satışların Maliyeti	(17.010)	(105.972)	523
Brüt Kar	849	1.173	38
Genel Yönetim Giderleri	(527)	(776)	47
Pazarlama Giderleri	(57)	(115)	103
Araştırma ve Geliştirme Giderleri	(6)	(12)	80
Esas Faaliyetlerden Diğer Gelirler	606	590	(3)
Esas Faaliyetlerden Diğer Giderler	(477)	(367)	(23)
Esas Faaliyet Karı	387	493	27
Finansman Gelirleri	44	109	148
Finansman Giderleri	(47)	(9)	(80)
Vergi Öncesi Kar	353	614	74
Dönem Net Karı **	227	525	131

*Ana ortaklığa ait ve kontrol gücü olmayan paylara ilişkin tutarların toplam değeridir.

** Ana ortaklığa ait verilerdir.

Bir Bakışta Inveo Yatırım Holding 2026 / 1.Ç

Ortaklık Yapısı

Erhan Topaç
% 81,02



Geri Alınan Paylar
% 0,85

Halka Açık Kısım
% 18,13

Faaliyet Alanları

SERMAYE PİYASALARI



BANKACILIK



GİRİŞİM SERMAYESİ



GAYRİMENKUL



DİĞER YATIRIMLAR



Temel Finansal Göstergeler

14,1
MRTL

%18 ↑

Uzun Vadeli Finansal Yatırımlar

5
MRTL

%70 ↑

U.V. Finansal Yatırımlar (Gedik Yatırım Hariç)

14,9
MRTL

%22 ↑

Aktif Büyüklüğü

(1,07)
MRTL

-%15 ↓

Net Dönem Zararı YBB

10,3
MRTL

%2 ↑

Özkaynaklar

7,16
MRTL

%7 ↑

Piyasa Değeri

Teşekkürler

Gedik Yatırım
35.yıl

Yatırımcı İlişkileri İletişim

Burak ÜNAL
Yatırımcı İlişkileri Müdürü

+90 216 453 00 32
gedikyatirimciiliskileri@gedik.com

Rapor Bağlantıları (Linkleri)

[Faaliyet Raporları](#)

[Finansal Tablolar](#)

[Gedik Yatırım Yatırımcı İlişkileri İnternet Sitesi](#)