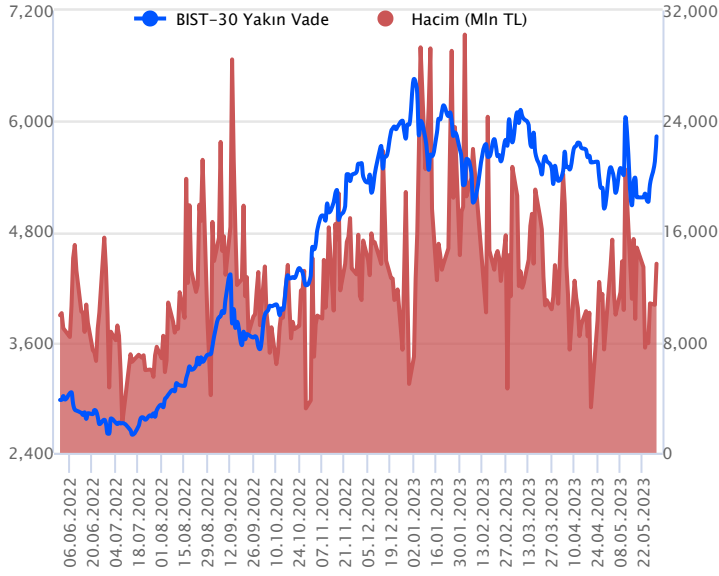


Sözleşme Kodu	Vade Ayı	Uzlaşma Fiyatı	Önceki Uzlaşma Fiyatı	Değişim	Değişim Puan	Gün İçi Yüksek	Gün İçi Düşük	İşlem Miktarı	İşlem Hacim	Açık Pozisyon	Açık Pozisyon Değişimi	Vadeye Kalan Gün Sayısı	Takasbank Başlangıç Teminatı %
<b>ENDEKS KONTRATLARI</b>													
F_XU0300623	26.06.2023	5,844.75	5,512.50	6.03 %	332.25	5,941.50	5,560.75	237,515.00	13,683,328,335.00	296,826.00	11,537.00	27	15
F_XU0300823	31.08.2023	6,360.25	6,007.00	5.88 %	353.25	6,422.00	6,065.25	3,376.00	211,263,942.50	2,282.00	306.00	93	15

### BIST 30 Yakın Vadeli Kontratı



Haziran vadeli endeks sözleşmesi hafta başındaki güçlü açılış sonrası dün de görünümünü sürdürdü. 5.560,75 ile 5.941,50 seviyeleri arasında işlem gören sözleşme günü %6,02 kazançla 5.844,75 uzlaşma fiyatından tamamladı. Akşam seansı kapanışı uzlaşma fiyatının hemen altında 5.834,50 seviyesinde gerçekleşti. Seçimin sonuçlanması ile piyasada gözler yeni kabineye çevrildi. Cuma günü açıklanması beklenen kabinde ekonomi yönetimine ilişkin iyimser beklentilerin fiyatlandığı izlendi. Yurtdışı tarafında ise ABD endeksleri karışık kapanış kapatırken bu sabah vadeliileri hafif satıcılı işlem görüyor. Avrupa endeksleri zayıf açılışa işaret ederken, Asya piyasalarında düşüşler hakim. İçeride saat 10:00 da 1Ç23 büyüme verisinin takip edilecek. Mayıs vadeli pay sözleşmelerinde vade sonu olması nedeniyle pay bazlı volatilité artabilir. Endeks sözleşmesinin güne pozitif bir başlangıç yapmasını beklemekteyiz.

Kısa vadede 5.650 bölgesi üstünde pozitif seyrin devamını beklediğimiz endekste gün içi 5.955 seviyesini ilk direnç olarak takip ediyoruz. Üstünde fiyatlamalarda 6.010 ve 6.050-6.065 bandı takip edilebilir.6.050 bölgesi üstünde son dönemdeki yükselişin kar satışları görülebilir. Geri çekilmelerde 5.788 desteğinin aşağı kırılması durumunda satış baskısı güçlenebilir ve 5.705-5.650 destekleri ön plana çıkabilir

#### Endeks - 30 Yakın Vade Aracı Kurum Dağılımı Günlük Değişim

Long			Short		
Kurum	Net Lot	Pay (%)	Kurum	Net Lot	Pay (%)
Teb Yatırım	8.310	24	Deniz Yatırım	2.143	12
HSBC Yatırım	6.920	17	Tacirler Yatırım	2.056	12
A1 Capital Menkul	546	14	Garanti BBVA	1.890	11
Phillip Capital	539	13	QNB Finans Yatırım	1.769	10
Strateji Menkul	249	11	Ak Yatırım	1.410	18
Diğer	660	21	Diğer	7.956	46

İlk 5 Kurum Alım Ağırlıklı

#### Endeks - 30 Yakın Vade Aracı Kurum Dağılımı Tüm Vade

Long			Short		
Kurum	Net Lot	Pay (%)	Kurum	Net Lot	Pay (%)
Teb Yatırım	122.765	65	İş Yatırım	77.256	41
Yapı Kredi Yatırım	34.448	18	Tacirler Yatırım	44.089	23
Bank of America	17.078	9	Garanti BBVA	18.421	10
Deniz Yatırım	5.705	3	QNB Finans Yatırım	9.979	5
Phillip Capital	3.208	2	Oyak Yatırım	9.662	5
Diğer	6.854	4	Diğer	30.651	16

İlk 5 Kurum Alım Ağırlıklı

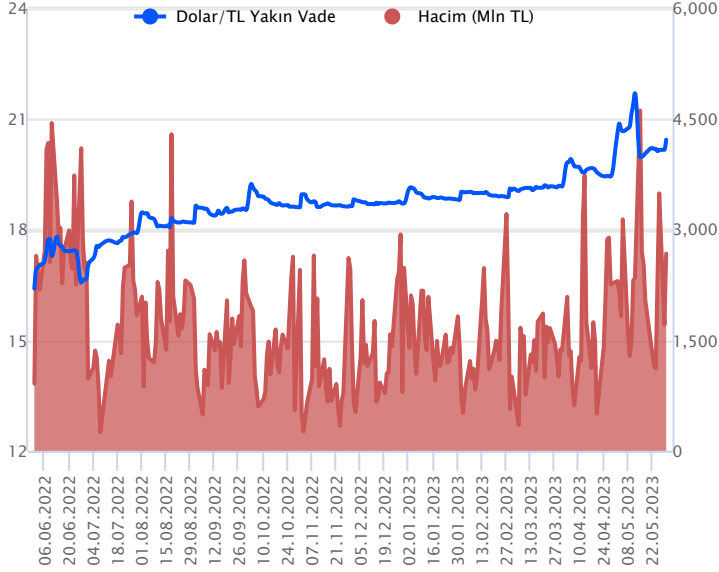


#### Fiyat (%) Açık Pozisyon (%) Yorum

Artış	Artış	Yükselişin devamlılığı için sinyal olarak kabul edilebilir.
Artış	Azalış	Yükselişin desteklenmediğini gösterir.
Azalış	Artış	Düşüşlerin devamlılığı için sinyal olarak kabul edilebilir.
Azalış	Azalış	Düşüşlerin desteklenmediğini gösterir.

Sözleşme Kodu	Vade Ayı	Uzlaşma Fiyatı	Önceki Uzlaşma Fiyatı	Değişim	Değişim Puan	Gün İçi Yüksek	Gün İçi Düşük	İşlem Miktarı	İşlem Hacim	Açık Pozisyon	Açık Pozisyon Değişimi	Vadeye Kalan Gün Sayısı	Takasbank Başlangıç Teminatı %
<b>DÖVİZ KONTRATLARI</b>													
F_EURTRY0523	31.05.2023	21.9049	21.5914	1.45 %	0.31	21.9959	21.6499	741	16,161,874	4,860	-614	1	15
F_EURTRY0623	26.06.2023	23.4818	22.7815	3.07 %	0.70	23.5665	22.9400	2,853	66,734,322	9,844	66	27	15
F_EURUSD0523	31.05.2023	1.0728	1.0716	0.11 %	0.00	1.0747	1.0672	4,515	96,906,674	8,020	-904	1	4
F_EURUSD0623	26.06.2023	1.0775	1.0761	0.13 %	0.00	1.0796	1.0726	7,121	153,609,100	33,910	1,133	27	4
F_USDTRY0523	31.05.2023	20.4393	20.1542	1.41 %	0.29	20.5000	20.2055	131,124	2,674,964,272	295,384	-80,726	1	15
F_USDTRY0623	26.06.2023	21.8985	21.1850	3.37 %	0.71	21.9400	21.3498	252,032	5,484,288,273	1,998,287	139,340	27	15

## Dolar/TL Yakın Vadeli Kontratı



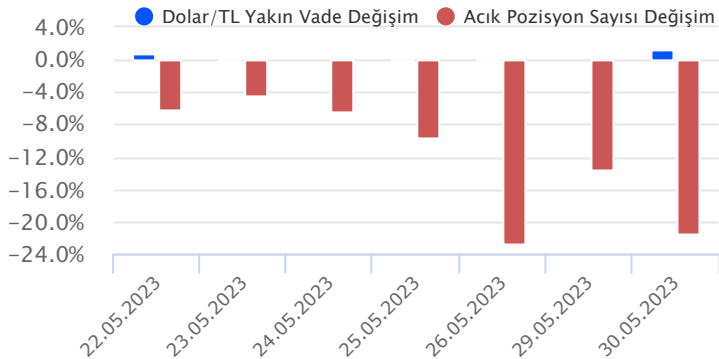
Mayıs vadeli Dolar/TL sözleşmesi dün 20,2055 ile 20,5000 seviyeleri arasında dalgalanarak günü %1,41'lik yükselişle 20,4393 uzlaşma fiyatından tamamladı. Yurt içerisinde dış ticaret açığı nisanda 8,74 milyar dolar olarak gerçekleşirken, bu yılın ilk dört ayındaki toplam dış ticaret açığı 43,4 milyar dolar olarak gerçekleşti. Yılın ilk dört ayında ihracatın ithalatı karşılama oranı ise %65,1 düzeyinde oluştu. ABD tarafına baktığımızda tüketici güven endeksi mayısta 103,2 seviyesinden 102,3 seviyesine gerilerken 100 seviyesinin üzerindeki seyrini sürdürdü. Spot kurda seçimlerin geride kalmasının ardından hafta başından itibaren yükseliş eğilimleri görülmekte. Bugün yurt içerisinde büyüme verisi takip edilecek olup, ABD tarafında ise JOLT açık iş sayısı ve Fed'in Bej Kitap raporu takip edilecek. Dolar/TL spot kuru, bu sabah saat 08:30 itibarıyla 20,65'li seviyelerden işlem görüyor. Dolar endeksi ise 104,32 civarında hareket ediyor. Bu görünüm altında sözleşmede bugün 20,70 – 20,80 ve 20,95 seviyeleri direnç; 20,62 – 20,67 aralığı ise destek olarak takip edilebilir. Bugün mayıs vadeli Dolar/TL sözleşmesinde vade sonu olması nedeniyle son işlem günü.

## Dolar/TL Yakın Vade Aracı Kurum Dağılımı Günlük Değişim

Long			Short		
Kurum	Net Lot	Pay (%)	Kurum	Net Lot	Pay (%)
Teb Yatırım	34.928	37	Yapı Kredi Yatırım	30.829	33
Fibabank	24.143	26	İş Yatırım	26.877	29
Garanti BBVA	14.000	15	Ak Yatırım	7.776	8
QNB Finans Yatırım	8.959	10	Venbey Yatırım	7.610	8
Yatırım Finansman	4.086	4	Bank of America	5.672	6
Diğer	7.236	8	Diğer	14.588	16
İlk 5 Kurum Alım Ağırlıklı					

## Dolar/TL Yakın Vade Aracı Kurum Dağılımı Tüm Vade

Long			Short		
Kurum	Net Lot	Pay (%)	Kurum	Net Lot	Pay (%)
İş Yatırım	88.392	31	T.C. Merkez Bankası	156.913	55
Yapı Kredi Yatırım	22.716	8	Burgan Yatırım	44.964	16
Bank of America	18.890	7	İş Bankası	41.276	14
Alternatif Yatırım	17.550	6	Aktif Yatırım Bank.	22.742	8
Deniz Yatırım	17.007	6	Teb Yatırım	7.482	3
Diğer	121.444	43	Diğer	12.622	4
İlk 5 Kurum Satım Ağırlıklı					

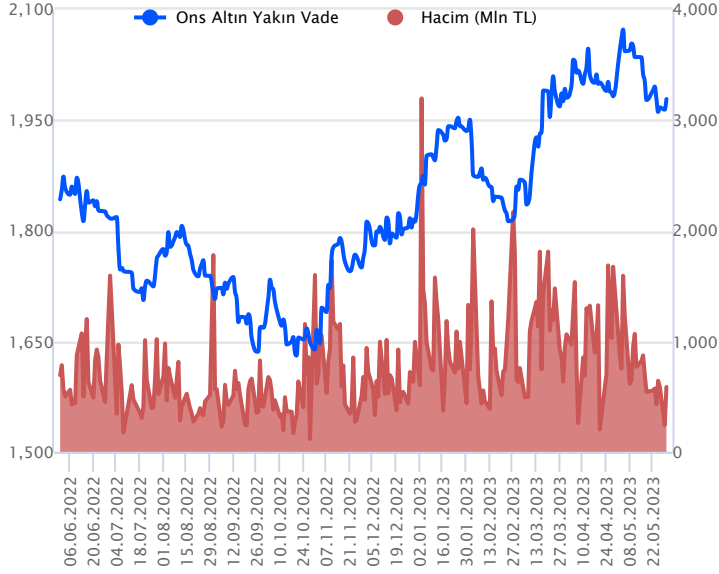


## Fiyat (%) Açık Pozisyon (%) Yorum

Artış	Artış	Yükselişin devamlılığı için sinyal olarak kabul edilebilir.
Artış	Azalış	Yükselişin desteklenmediğini gösterir.
Azalış	Artış	Düşüşlerin devamlılığı için sinyal olarak kabul edilebilir.
Azalış	Azalış	Düşüşlerin desteklenmediğini gösterir.

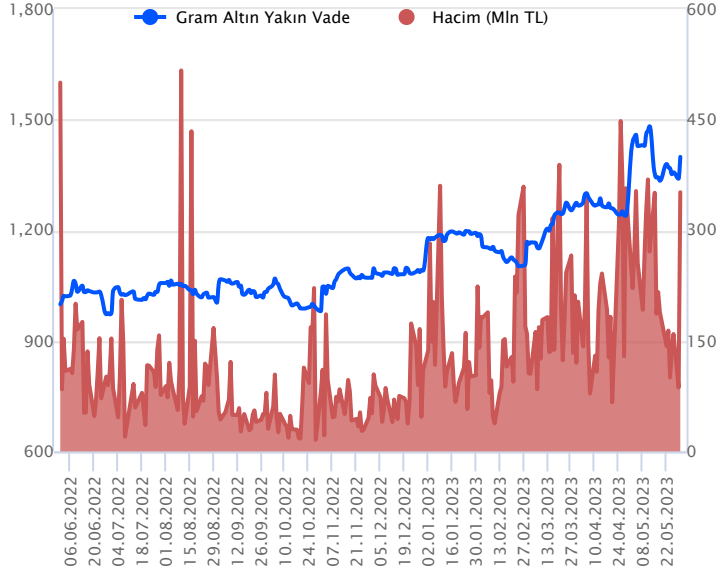
Sözleşme Kodu	Vade Ayı	Uzlaşma Fiyatı	Önceki Uzlaşma Fiyatı	Değişim	Değişim Puan	Gün İçi Yüksek	Gün İçi Düşük	İşlem Miktarı	İşlem Hacim	Açık Pozisyon	Açık Pozisyon Değişimi	Vadeye Kalan Gün Sayısı	Takasbank Başlangıç Teminatı %
<b>ALTIN KONTRATLARI</b>													
F_XAUTRYM0623	26.06.2023	1,398.870	1,340.020	4.39 %	58.85	1,399.840	1,342.310	254,174	351,472,521	1,217,304	-21,979	27	15
F_XAUTRYM0823	31.08.2023	1,551.840	1,481.890	4.72 %	69.95	1,554.440	1,477.110	24,118	36,911,627	259,991	1,815	93	15
F_XAUUSD0623	26.06.2023	1,977.200	1,963.950	0.67 %	13.25	1,986.950	1,951.000	14,851	586,413,323	83,930	427	27	8
F_XAUUSD0823	31.08.2023	1,996.500	1,983.450	0.66 %	13.05	2,002.500	1,971.000	2,013	80,111,007	3,845	260	93	8

## ONS ALTIN Yakın Vadeli Kontratı



Haziran vadeli ons altın sözleşmesi dün 1951,00\$ ile 1986,95\$ arasında dalgalanarak, yüzde 0,67 yükselişle 1977,20\$ uzlaşma fiyatından kapattı. Spot piyasada saat 08:30 itibariyle ons altın 1953-1960\$ aralığında izleniyor. Sözleşmede dün sınırlı bir yükseliş yaşanırken, bugün için mevcut stratejimizi revize ediyoruz. Sözleşmede bugünkü yeni stratejimiz 1970\$ - 1993\$ arasını nötr olarak takip ediyoruz. Sözleşme için 1970\$ destek noktası olarak takip ediyoruz. Bu destek altı kapanışların devamında aşağı yönlü pozisyonların artması beklenebilir. Sözleşmede 1970\$ seviyesinin altında 1989\$ stop seviyesi belirlenerek 1930\$ seviyesi hedeflenebilir. Yukarıda 1993\$ direnç noktası olarak bulunuyor. Bu direncin üzerinde kapanışlar ise yukarı yönlü stratejileri destekleyebilir. Sözleşmede 1993\$ direncinin üzerinde 1973\$ stop seviyesi eklenerek 2032\$ kar alımı için düşünülebilir. Bu sabah dolar endeksi 104,33 seviyesinde bulunuyor. Bugün için ABD'de açıklanacak veriler takip edilebilir. Sözleşmede olası oynaklığa karşı yatırımcıların aktif bir kar al/zarar durdur seviyesi belirleyerek hareket etmeleri daha sağlıklı olabilir.

## GRAM ALTIN Yakın Vadeli Kontratı

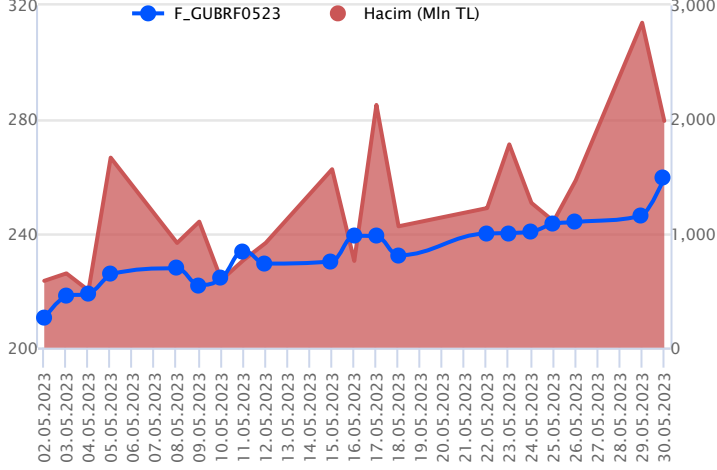


Haziran vadeli gram altın sözleşmesi dün 1342,31 TL ile 1399,84 TL arasında seyrederek, günü yüzde 4,39 yükselişle 1398,87 TL uzlaşma fiyatından kapattı. Spot piyasada saat 08:30 itibariyle gram altın 1301 TL seviyesinde bulunuyor. Ons altın 1953-1960\$ arasında ve Dolar/TL kuru 20,48-21,06 TL aralığında izleniyor. Sözleşmede dünkü alımlar sonrasında gün ortasında stratejimizi güncellemiştik. Bugün içinde aşağı yönlü stratejimizi koruyabiliriz. Ancak yukarı yönlü stratejimizi 1411 TL seviyesinden 1419 TL seviyesine çekiyoruz. Sözleşme için 1419 TL direncinin üzerinde kapanışların devamında yukarı yönlü pozisyonların artması beklenebilir. Sözleşmede 1419 TL seviyesinin üzerinde 1404 TL stop seviyesi belirlenerek 1447 TL kar alımı için düşünülebilir. Geri çekilmelerde ise 1370 TL destek noktası olarak bulunuyor. Bu destek altı kapanışların devamında aşağı yönlü pozisyonların artması sağlanabilir. Bu noktada sözleşme için 1383 TL stop seviyesi olmak koşuluyla 1342 TL kar alımı için düşünülebilir. Bugün Türkiye GSYİH, ABD'de Fed bej kitap raporu takip edilecek. Sözleşmede olası oynaklığa karşı yatırımcıların aktif bir kar al/zarar durdur seviyesi belirleyerek hareket etmeleri daha sağlıklı olabilir.

Sözleşme	Vade Ayı	Son Uzlaşma	Önceki Uzlaşma	Değişim %	Günün Düşüşü	Günün Yükselişi	İşlem Adedi	İşlem Hacmi
<b>PAY VADELİ SÖZLEŞMELERİNDE EN FAZLA İŞLEM GÖRENLER</b>								
F_GUBRF0523	31.05.2023	259.850	246.550	5.4 %	245.640	263.460	78,573	1,987,164,505
F_THYAO0523	31.05.2023	147.350	146.400	0.6 %	146.200	149.000	86,587	1,278,358,146
F_ISCTR0523	31.05.2023	11.660	10.650	9.5 %	10.750	11.700	893,898	1,024,877,164

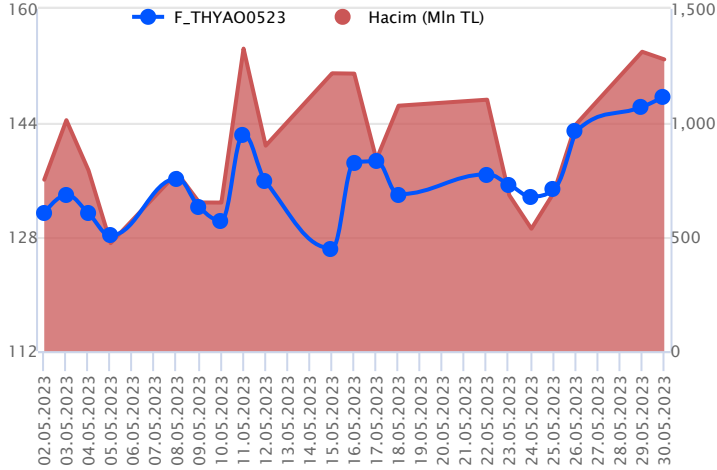
Pay vadeli sözleşmeleri, düşük teminatlarla yüksek tutarlı pozisyonlar almayı mümkün kılar. Pay vadeli sözleşmeleri ile ilgili daha detaylı bilgi almak için Gedik Yatırım ViOP Departmanı ile iletişime geçebilirsiniz.

### F\_GUBRF0523 Vadeli Kontratı



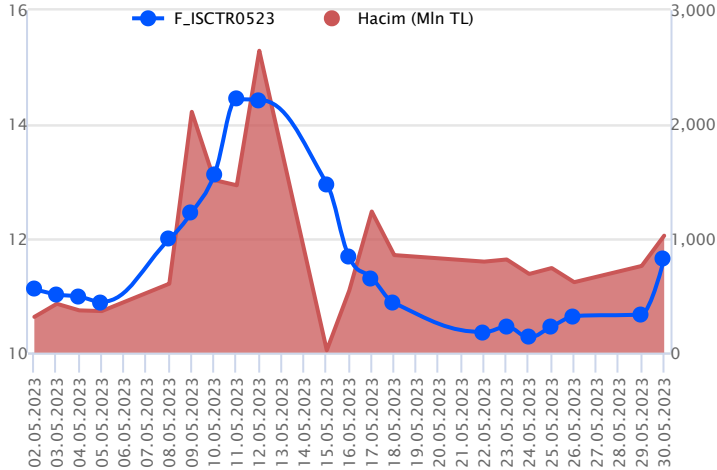
Endekste kazançlar %3'ü aşarken, Mayıs vadeli GUBRF sözleşmesi 245,64 TL – 263,46 TL seviyeleri arasında dalgalanarak günü 259,85 TL uzlaşma fiyatından tamamladı. Mayıs ayı başından bu yana yükseliş ivmesinin korunduğu sözleşmede 255,00 TL bölgesi üzerinde kapanışlar pozitif seyrin devamlılığı açısından önemini koruyor. Yükselişlerde ilk etapta dün zirvesi olan 263,46 TL ve 266,50 TL izlenecek direnç noktalarıdır. 266,50 TL'nin aşılması halinde ise 270,00 TL ve 274,50 TL seviyeleri gündeme gelecektir. Sözleşmede risk iştahındaki volatiliteye paralel realizasyonların yaşanması durumunda kısa vadede 252,95 245,25 TL seviyesi izlenebilir. Bu bölgenin altında 246,48 TL ve 242,30 TL seviyeleri takip edilecek diğer desteklerdir. GUBRF hissesi ve pay sözleşmelerinde zaman zaman yaşanan sert ve volatil fiyatlamalara karşı temkinli olunması aktif bir stop loss stratejisine bağlı kalınması faydalı olacaktır. Bugün mayıs vadeli sözleşmelerin son işlem günüdür.

### F\_THYAO0523 Vadeli Kontratı



Dün bankacılık sektörü öncülüğünde alımlar kuvvetlenirken, ulaştırma sektöründe ise %1,03'lük değer kazanımı görüldü. Mayıs vadeli THYAO pay sözleşmesi dün 146,20 TL ile 149,00 TL seviyeleri arasında dalgalanarak günü %0,65'lik yükselişle 147,35 TL uzlaşma fiyatından tamamladı. Sözleşmede hafta başında yaşanan boşluklu yükselişin ardından sıkışma alanı içerisinde hareketler izleniyor. Bu bağlamda sözleşmede yukarıda 149,59 TL seviyesi ile aşağıda 145,01 TL seviyesi içerisinde kalındığı sürece kararsız seyirlerin devam edebileceğini değerlendiriyoruz. Volatilitenin artması ve belirtilen seviyelerin dışına çıkılması durumunda çıkış yönüne doğru fiyatlamalar ivmelenebilir. Bu görünümde yukarıda 149,59 TL üzerindeki kalıcı hareketlerde 151,50 TL – 154,70 TL ve 157,05 TL seviyeleri direnç olarak takip edilebilir. Aşağıda ise 145,01 TL altında 143,50 TL ve 140,06 TL seviyeleri destek olarak izlenebilir. Bugün mayıs vadeli THYAO pay sözleşmesinde vade sonu olması nedeniyle son işlem günü. Bu bağlamda sözleşmede gün içi volatilitte artabilir.

### F\_ISCTR0523 Vadeli Kontratı



Bankacılık endeksi yeni dönemde bankalara yönelik regülasyonların gevşeyeceği yönündeki beklentilerin güç kazanmasıyla %9,16'lık kazançla günü tamamladı. Mayıs vadeli ISCTR sözleşmesi 10,75 TL – 11,70 TL seviyeleri arasında dalgalanarak günü 11,66 TL uzlaşma fiyatından %9,39'luk kazançla kapattı. Sözleşmede 11,88 TL – 12,00 TL ve 12,16 TL direnç seviyeleri olarak izlenirken, realizasyonlarda 11,24 TL ilk destek konumundadır. Devamında 10,96 TL ve 10,75 TL seviyeleri izlenebilir. Ortalamaların bulunduğu bölgede sözleşmede tavan – tavan fiyat hareketlerinin takip edildiği günün ardından önümüzdeki süreçte olası düzeltmelerin sert ve volatil bir şekilde gerçekleşebileceğini değerlendiriyoruz. Sert ve volatil fiyatlamalar nedeniyle anlamlı bir teknik analiz yapabilmek mümkün olmamaktadır. Yüksek seyreden volatilitte ve tavan – taban fiyatlamalar nedeniyle alınacak pozisyonlarda temkinli olunması aktif bir stop-loss stratejisine bağlı kalınması faydalı olacaktır.

## Dayanak Varlıkların Teknik Gösterge Görünümleri

## 20 Gün Ortalama/Fiyat Kesişmesi (YUKARI)

YKBNK  
 XLBNK  
 ARCLK  
 GARAN  
 SAHOL

## Güç Göstergeleri Olumlu

OYAKC  
 USD/TRY  
 SASA  
 GUBRF

RSI ve Momentum göstergelerine göre olumlu olanlar

## 50 Gün Ortalama/Fiyat Kesişmesi (YUKARI)

YKBNK  
 GARAN  
 SKBNK  
 TSKB  
 SISE

## MACD

AKSEN	GÜÇLÜ AL
ENJSA	GÜÇLÜ AL
KOZAL	GÜÇLÜ AL
KRDMD	GÜÇLÜ AL
VAKBN	GÜÇLÜ AL

## 20/50 Gün Ortalama Kesişmesi (YUKARI)

KCHOL

## Para Girişi Olan Dayanak Varlıklar

	Kapanış	İşlem Hacmi (Mln TL)
XU030	5,470.65	70,157.31230
XSD25	5,934.73	44,115.47038
X10XB	6,756.42	31,088.66448
XLBNK	4,012.43	21,442.06197
THYAO	147.00	9,493.43569

## Yüksek Hacimliler

	İşlem Hacmi (Mln TL)
XU030	70,157.31
XSD25	44,115.47
X10XB	31,088.66
XLBNK	21,442.06
THYAO	9,493.44

## 20 Gün Ortalama/Fiyat Kesişmesi (AŞAĞI)

Bu şartları sağlayan dayanak varlık bulunmamaktadır.

## Güç Göstergeleri Zayıf

SOKM  
 AEFES  
 BIMAS  
 ISCTR

RSI ve Momentum göstergelerine göre zayıf olanlar

## 50 Gün Ortalama/Fiyat Kesişmesi (AŞAĞI)

Bu şartları sağlayan dayanak varlık bulunmamaktadır.

## Göstergeleri Dipte Olanlar

XAU/TRY  
 XPT/USD  
 XPD/USD  
 EUR/USD  
 XAU/USD

CCI, RSI, Stochastics, Williams' %R, MFI ve DX göstergelerinin ortalaması en düşük olanlar

## 20/50 Gün Ortalama Kesişmesi (AŞAĞI)

Bu şartları sağlayan dayanak varlık bulunmamaktadır.

## Para Çıkışı Olan Dayanak Varlıklar

	Kapanış	İşlem Hacmi (Mln TL)
Bu şartları sağlayan dayanak varlık bulunmamaktadır.		

## Dayanak Varlıkların Teknik Gösterge Konumları

Kod	5 Günlük H.O	10 Günlük H.O	20 Günlük H.O	50 Günlük H.O	RSI	StochS	MACD	CCI
AEFES	SATIM	SATIM	SATIM	SATIM	ALIM	ALIM	SATIM	ALIM
AKBNK	ALIM	ALIM	ALIM	ALIM	ALIM	SATIM	SATIM	ALIM
AKSEN	ALIM	ALIM	ALIM	ALIM	ALIM	SATIM	ALIM	ALIM
ALARK	ALIM	ALIM	ALIM	ALIM	ALIM	SATIM	ALIM	ALIM
ARCLK	ALIM	ALIM	ALIM	SATIM	ALIM	SATIM	ALIM	ALIM
ASELS	ALIM	ALIM	ALIM	ALIM	ALIM	SATIM	ALIM	ALIM
BIMAS	ALIM	SATIM	SATIM	SATIM	ALIM	SATIM	SATIM	ALIM
CNH/TRY	ALIM	ALIM	ALIM	ALIM	ALIM	SATIM	ALIM	ALIM
DOHOL	ALIM	ALIM	ALIM	ALIM	ALIM	SATIM	ALIM	ALIM
ECILC	ALIM	ALIM	ALIM	ALIM	ALIM	SATIM	ALIM	ALIM
EKGYO	ALIM	ALIM	ALIM	ALIM	ALIM	SATIM	ALIM	ALIM
ENJSA	ALIM	ALIM	ALIM	ALIM	ALIM	SATIM	ALIM	ALIM
ENKAI	ALIM	ALIM	ALIM	SATIM	ALIM	SATIM	ALIM	ALIM
EREGL	ALIM	ALIM	ALIM	ALIM	ALIM	SATIM	ALIM	ALIM
EUR/TRY	ALIM	ALIM	ALIM	ALIM	ALIM	SATIM	ALIM	ALIM
EUR/USD	SATIM	SATIM	SATIM	SATIM	ALIM	SATIM	SATIM	ALIM
FROTO	ALIM	ALIM	ALIM	ALIM	ALIM	SATIM	ALIM	ALIM
GARAN	ALIM	ALIM	ALIM	ALIM	ALIM	SATIM	SATIM	ALIM
GBP/USD	ALIM	ALIM	SATIM	ALIM	ALIM	SATIM	SATIM	ALIM
GUBRF	ALIM	ALIM	ALIM	ALIM	ALIM	SATIM	ALIM	ALIM
HALKB	ALIM	ALIM	ALIM	ALIM	ALIM	SATIM	ALIM	ALIM
HEKTS	ALIM	ALIM	ALIM	ALIM	ALIM	SATIM	ALIM	ALIM
ISCTR	ALIM	ALIM	ALIM	ALIM	ALIM	SATIM	SATIM	ALIM
ISGYO	ALIM	ALIM	ALIM	ALIM	ALIM	SATIM	ALIM	ALIM
KARSN	ALIM	ALIM	ALIM	ALIM	ALIM	SATIM	ALIM	ALIM
KCHOL	ALIM	ALIM	ALIM	ALIM	ALIM	SATIM	SATIM	ALIM
KOZAA	ALIM	ALIM	ALIM	ALIM	ALIM	SATIM	ALIM	ALIM
KOZAL	ALIM	ALIM	ALIM	ALIM	ALIM	SATIM	ALIM	ALIM
KRDMD	ALIM	ALIM	ALIM	ALIM	ALIM	SATIM	ALIM	ALIM
MGROS	ALIM	ALIM	ALIM	ALIM	ALIM	SATIM	SATIM	ALIM
ODAS	ALIM	ALIM	ALIM	ALIM	ALIM	SATIM	ALIM	ALIM
OYAKC	ALIM	ALIM	ALIM	ALIM	ALIM	SATIM	ALIM	ALIM
PETKM	ALIM	ALIM	ALIM	ALIM	ALIM	SATIM	ALIM	ALIM
PGSUS	ALIM	ALIM	ALIM	ALIM	ALIM	SATIM	ALIM	ALIM
RUB/TRY	ALIM	ALIM	ALIM	ALIM	ALIM	SATIM	ALIM	ALIM
SAHOL	ALIM	ALIM	ALIM	ALIM	ALIM	SATIM	SATIM	ALIM
SASA	ALIM	ALIM	ALIM	ALIM	ALIM	SATIM	ALIM	SATIM
SISE	ALIM	ALIM	ALIM	ALIM	ALIM	SATIM	ALIM	ALIM
SKBNK	ALIM	ALIM	ALIM	ALIM	ALIM	SATIM	ALIM	ALIM
SOKM	SATIM	SATIM	SATIM	SATIM	ALIM	SATIM	SATIM	ALIM
TAVHL	ALIM	ALIM	ALIM	ALIM	ALIM	SATIM	ALIM	ALIM
TCELL	ALIM	ALIM	ALIM	ALIM	ALIM	SATIM	ALIM	ALIM
THYAO	ALIM	ALIM	ALIM	ALIM	ALIM	SATIM	ALIM	ALIM
TKFEN	ALIM	ALIM	ALIM	ALIM	ALIM	SATIM	ALIM	ALIM
TOASO	ALIM	ALIM	ALIM	ALIM	ALIM	SATIM	ALIM	ALIM
TSKB	ALIM	ALIM	ALIM	ALIM	ALIM	SATIM	ALIM	ALIM
TTKOM	ALIM	ALIM	ALIM	ALIM	ALIM	SATIM	ALIM	ALIM
TUPRS	ALIM	ALIM	ALIM	SATIM	ALIM	SATIM	ALIM	ALIM
USD/TRY	ALIM	ALIM	ALIM	ALIM	ALIM	SATIM	ALIM	ALIM
VAKBN	ALIM	ALIM	ALIM	ALIM	ALIM	SATIM	ALIM	ALIM
VESTL	ALIM	ALIM	ALIM	ALIM	ALIM	SATIM	ALIM	ALIM
X10XB	ALIM	ALIM	ALIM	ALIM	ALIM	SATIM	ALIM	ALIM
XAU/TRY	SATIM	SATIM	SATIM	ALIM	SATIM	ALIM	SATIM	SATIM
XAU/USD	ALIM	SATIM	SATIM	SATIM	ALIM	SATIM	SATIM	ALIM
XLBNK	ALIM	ALIM	ALIM	ALIM	ALIM	SATIM	ALIM	ALIM
XSD25	ALIM	ALIM	ALIM	ALIM	ALIM	SATIM	ALIM	ALIM
XU030	ALIM	ALIM	ALIM	ALIM	ALIM	SATIM	ALIM	ALIM
YKBNK	ALIM	ALIM	ALIM	ALIM	ALIM	SATIM	SATIM	ALIM



Kod	Destek 3	Destek 2	Destek 1	Kapanış	Pivot	Direnç 1	Direnç 2	Direnç 3
	<b>DESTEKLER</b>				<b>DİRENÇLER</b>			
F_AEFES0523	52.46	53.94	56.37	<b>58.79</b>	<b>57.85</b>	60.28	61.76	64.19
F_AEFES0623	57.98	58.93	60.65	<b>62.37</b>	<b>61.60</b>	63.32	64.27	65.99
F_AKBNK0523	14.05	14.53	15.42	<b>16.30</b>	<b>15.90</b>	16.79	17.27	18.16
F_AKBNK0623	14.81	15.28	16.20	<b>17.13</b>	<b>16.67</b>	17.59	18.06	18.98
F_AKSEN0523	30.01	30.50	31.24	<b>31.97</b>	<b>31.73</b>	32.47	32.96	33.70
F_AKSEN0623	31.20	31.85	32.50	<b>33.15</b>	<b>33.15</b>	33.80	34.45	35.10
F_ALARK0523	61.54	62.91	64.78	<b>66.64</b>	<b>66.15</b>	68.02	69.39	71.26
F_ALARK0623	64.21	65.67	67.98	<b>70.30</b>	<b>69.44</b>	71.75	73.21	75.52
F_ARCLK0523	86.93	89.83	94.46	<b>99.10</b>	<b>97.36</b>	101.99	104.89	109.52
F_ARCLK0623	91.41	94.17	99.49	<b>104.81</b>	<b>102.25</b>	107.57	110.33	115.65
F_ASELS0523	45.69	46.96	48.06	<b>49.15</b>	<b>49.33</b>	50.43	51.70	52.80
F_ASELS0623	48.07	49.23	50.70	<b>52.16</b>	<b>51.86</b>	53.33	54.49	55.96
F_BIMAS0523	133.59	135.59	138.30	<b>141.00</b>	<b>140.30</b>	143.01	145.01	147.72
F_BIMAS0623	138.82	140.51	143.71	<b>146.90</b>	<b>145.40</b>	148.60	150.29	153.49
F_CNHTRY0523	2.86	2.86	2.86	<b>2.86</b>	<b>2.86</b>	2.86	2.86	2.86
F_CNHTRY0623	3.02	3.02	3.03	<b>3.04</b>	<b>3.04</b>	3.05	3.05	3.06
F_DOHOL0523	7.80	8.03	8.38	<b>8.74</b>	<b>8.61</b>	8.96	9.19	9.54
F_DOHOL0623	8.14	8.39	8.81	<b>9.23</b>	<b>9.06</b>	9.48	9.73	10.15
F_ECILC0523	25.63	26.26	27.17	<b>28.07</b>	<b>27.80</b>	28.71	29.34	30.25
F_ECILC0623	25.96	26.81	28.24	<b>29.68</b>	<b>29.09</b>	30.52	31.37	32.80
F_EKGYO0523	7.05	7.16	7.30	<b>7.43</b>	<b>7.41</b>	7.55	7.66	7.80
F_EKGYO0623	7.24	7.39	7.61	<b>7.84</b>	<b>7.76</b>	7.98	8.13	8.35
F_ENJSA0523	27.46	28.10	28.97	<b>29.84</b>	<b>29.61</b>	30.48	31.12	31.99
F_ENJSA0623	29.60	30.07	30.87	<b>31.66</b>	<b>31.34</b>	32.14	32.61	33.41
F_ENKAI0523	24.41	25.01	25.69	<b>26.38</b>	<b>26.29</b>	26.97	27.57	28.25
F_ENKAI0623	25.28	25.94	27.00	<b>28.05</b>	<b>27.66</b>	28.72	29.38	30.44
F_EREGL0523	32.86	33.20	33.71	<b>34.21</b>	<b>34.05</b>	34.56	34.90	35.41
F_EREGL0623	34.02	34.49	35.34	<b>36.20</b>	<b>35.81</b>	36.66	37.13	37.98
F_EURTRY0523	21.32	21.49	21.67	<b>21.85</b>	<b>21.83</b>	22.01	22.18	22.36
F_EURTRY0623	22.46	22.70	23.09	<b>23.48</b>	<b>23.33</b>	23.72	23.96	24.34
F_EURUSD0523	1.06	1.06	1.07	<b>1.07</b>	<b>1.07</b>	1.08	1.08	1.08
F_EURUSD0623	1.07	1.07	1.07	<b>1.08</b>	<b>1.08</b>	1.08	1.08	1.09
F_FROTO0523	535.36	547.35	559.63	<b>571.90</b>	<b>571.62</b>	583.90	595.89	608.17
F_FROTO0623	564.71	575.12	589.46	<b>603.81</b>	<b>599.87</b>	614.21	624.62	638.96
F_GARAN0523	23.87	24.63	26.17	<b>27.70</b>	<b>26.93</b>	28.47	29.23	30.77
F_GARAN0623	24.65	25.42	26.98	<b>28.53</b>	<b>27.75</b>	29.31	30.08	31.64
F_GBPUSD0523	1.23	1.23	1.24	<b>1.24</b>	<b>1.24</b>	1.25	1.25	1.26
F_GBPUSD0623	1.22	1.22	1.23	<b>1.24</b>	<b>1.24</b>	1.25	1.26	1.27
F_GUBRF0523	231.05	238.34	248.87	<b>259.39</b>	<b>256.16</b>	266.69	273.98	284.51
F_GUBRF0623	245.59	252.97	264.60	<b>276.22</b>	<b>271.98</b>	283.61	290.99	302.62
F_HALKB0523	11.82	12.23	12.82	<b>13.42</b>	<b>13.23</b>	13.82	14.23	14.82
F_HALKB0623	12.03	12.45	13.29	<b>14.13</b>	<b>13.71</b>	14.55	14.97	15.81
F_HEKTS0523	25.98	26.45	27.09	<b>27.73</b>	<b>27.56</b>	28.20	28.67	29.31
F_HEKTS0623	26.25	26.88	28.01	<b>29.15</b>	<b>28.64</b>	29.77	30.40	31.53
F_ISCTR0523	10.08	10.42	11.03	<b>11.65</b>	<b>11.37</b>	11.98	12.32	12.93
F_ISCTR0623	10.61	10.95	11.61	<b>12.28</b>	<b>11.95</b>	12.61	12.95	13.61
F_ISGYO0523	7.95	8.23	8.63	<b>9.02</b>	<b>8.91</b>	9.31	9.59	9.99
F_ISGYO0623	8.41	8.66	9.09	<b>9.52</b>	<b>9.34</b>	9.77	10.02	10.45
F_KARSN0523	8.14	8.29	8.56	<b>8.82</b>	<b>8.71</b>	8.98	9.13	9.40
F_KARSN0623	8.52	8.70	8.99	<b>9.29</b>	<b>9.17</b>	9.46	9.64	9.93
F_KCHOL0523	71.70	74.10	77.71	<b>81.32</b>	<b>80.11</b>	83.72	86.12	89.73
F_KCHOL0623	74.57	77.30	81.65	<b>86.01</b>	<b>84.38</b>	88.73	91.46	95.81
F_KOZAA0523	40.57	41.68	42.92	<b>44.17</b>	<b>44.03</b>	45.27	46.38	47.62
F_KOZAA0623	41.30	42.65	44.74	<b>46.83</b>	<b>46.09</b>	48.18	49.53	51.62
F_KOZAL0523	19.66	20.14	20.78	<b>21.41</b>	<b>21.26</b>	21.90	22.38	23.02
F_KOZAL0623	20.61	21.08	21.84	<b>22.60</b>	<b>22.31</b>	23.07	23.54	24.30
F_KRDMD0523	17.20	17.44	17.84	<b>18.24</b>	<b>18.08</b>	18.48	18.72	19.12
F_KRDMD0623	17.64	17.98	18.61	<b>19.23</b>	<b>18.95</b>	19.58	19.92	20.55
F_MGROS0523	167.28	169.85	172.00	<b>174.16</b>	<b>174.57</b>	176.72	179.29	181.44
F_MGROS0623	174.51	176.53	179.76	<b>182.98</b>	<b>181.78</b>	185.01	187.03	190.26
F_ODAS0523	5.84	6.03	6.38	<b>6.72</b>	<b>6.57</b>	6.92	7.11	7.46
F_ODAS0623	6.08	6.30	6.68	<b>7.07</b>	<b>6.90</b>	7.28	7.50	7.88
F_OYAKC0523	36.42	37.98	39.68	<b>41.37</b>	<b>41.24</b>	42.94	44.50	46.20
F_OYAKC0623	38.39	39.84	41.71	<b>43.58</b>	<b>43.16</b>	45.03	46.48	48.35
F_PETKM0523	13.14	13.36	13.72	<b>14.08</b>	<b>13.94</b>	14.30	14.52	14.88
F_PETKM0623	13.59	13.85	14.32	<b>14.80</b>	<b>14.58</b>	15.05	15.31	15.78

Kod	Destek 3	Destek 2	Destek 1	Kapanış	Pivot	Direnç 1	Direnç 2	Direnç 3
<b>DESTEKLER</b>				<b>DİRENÇLER</b>				
F_PGSUS0523	440.39	448.41	457.15	<b>465.88</b>	<b>465.17</b>	473.91	481.93	490.67
F_PGSUS0623	463.02	470.23	480.63	<b>491.03</b>	<b>487.84</b>	498.24	505.45	515.85
F_SAHOL0523	33.85	35.20	37.25	<b>39.30</b>	<b>38.60</b>	40.65	42.00	44.05
F_SAHOL0623	35.36	36.81	39.13	<b>41.45</b>	<b>40.58</b>	42.90	44.35	46.67
F_SASA0523N1	51.93	52.76	54.04	<b>55.32</b>	<b>54.87</b>	56.15	56.98	58.26
F_SASA0623N1	49.77	51.48	54.47	<b>57.45</b>	<b>56.18</b>	59.17	60.88	63.87
F_SISE0523	37.82	38.56	39.96	<b>41.36</b>	<b>40.70</b>	42.10	42.84	44.24
F_SISE0623	39.07	40.07	41.90	<b>43.73</b>	<b>42.90</b>	44.73	45.73	47.56
F_SKBNK0523	2.08	2.17	2.30	<b>2.43</b>	<b>2.39</b>	2.52	2.61	2.74
F_SKBNK0623	2.19	2.27	2.41	<b>2.54</b>	<b>2.49</b>	2.63	2.71	2.85
F_SOKM0523	26.34	26.77	27.07	<b>27.38</b>	<b>27.50</b>	27.80	28.23	28.53
F_SOKM0623	25.31	26.81	27.85	<b>28.90</b>	<b>29.35</b>	30.39	31.89	32.93
F_TAVHL0523	71.03	72.66	74.94	<b>77.21</b>	<b>76.57</b>	78.85	80.48	82.76
F_TAVHL0623	72.19	74.52	78.11	<b>81.71</b>	<b>80.44</b>	84.03	86.36	89.95
F_TCELL0523	32.08	32.92	33.91	<b>34.91</b>	<b>34.75</b>	35.74	36.58	37.57
F_TCELL0623	33.63	34.51	35.69	<b>36.86</b>	<b>36.57</b>	37.75	38.63	39.81
F_THYAO0523	143.46	144.83	146.26	<b>147.69</b>	<b>147.63</b>	149.06	150.43	151.86
F_THYAO0623	150.30	151.79	153.87	<b>155.95</b>	<b>155.36</b>	157.44	158.93	161.01
F_TKFEN0523	28.17	28.73	29.77	<b>30.80</b>	<b>30.33</b>	31.37	31.93	32.97
F_TKFEN0623	29.33	29.98	31.27	<b>32.56</b>	<b>31.92</b>	33.21	33.86	35.15
F_TOASO0523	189.53	193.54	201.02	<b>208.50</b>	<b>205.03</b>	212.51	216.52	224.00
F_TOASO0623	197.52	201.55	209.23	<b>216.90</b>	<b>213.26</b>	220.94	224.97	232.65
F_TSKB0523	3.63	3.79	4.02	<b>4.26</b>	<b>4.18</b>	4.41	4.57	4.80
F_TSKB0623	3.86	3.98	4.22	<b>4.45</b>	<b>4.34</b>	4.58	4.70	4.94
F_TTKOM0523	13.21	13.85	15.09	<b>16.33</b>	<b>15.73</b>	16.97	17.61	18.85
F_TTKOM0623	15.04	15.50	16.37	<b>17.24</b>	<b>16.83</b>	17.70	18.16	19.03
F_TUPRS0523N1	66.02	67.16	68.39	<b>69.62</b>	<b>69.53</b>	70.76	71.90	73.13
F_TUPRS0623N1	69.43	70.41	71.98	<b>73.54</b>	<b>72.96</b>	74.53	75.51	77.08
F_USDTRY0523	19.97	20.09	20.26	<b>20.44</b>	<b>20.38</b>	20.56	20.68	20.85
F_USDTRY0623	20.92	21.14	21.51	<b>21.89</b>	<b>21.73</b>	22.10	22.32	22.69
F_VAKBN0523	8.37	8.75	9.39	<b>10.04</b>	<b>9.77</b>	10.41	10.79	11.43
F_VAKBN0623	8.26	8.74	9.62	<b>10.51</b>	<b>10.10</b>	10.98	11.46	12.34
F_VESTL0523	42.50	43.41	44.64	<b>45.86</b>	<b>45.55</b>	46.78	47.69	48.92
F_VESTL0623	44.72	45.53	47.07	<b>48.60</b>	<b>47.88</b>	49.42	50.23	51.77
F_X10XB0623	6,827.00	6,875.00	6,970.25	<b>7,065.50</b>	<b>7,018.25</b>	7,113.50	7,161.50	7,256.75
F_X10XB0823	7,460.33	7,482.92	7,528.08	<b>7,573.25</b>	<b>7,550.67</b>	7,595.83	7,618.42	7,663.58
F_XAUTRYM0623	1,303.31	1,322.81	1,360.84	<b>1,398.87</b>	<b>1,380.34</b>	1,418.37	1,437.87	1,475.90
F_XAUTRYM0823	1,425.56	1,451.33	1,502.89	<b>1,554.44</b>	<b>1,528.66</b>	1,580.22	1,605.99	1,657.55
F_XAUUSD0623	1,921.40	1,936.20	1,957.35	<b>1,978.50</b>	<b>1,972.15</b>	1,993.30	2,008.10	2,029.25
F_XAUUSD0823	1,947.80	1,959.40	1,979.30	<b>1,999.20</b>	<b>1,990.90</b>	2,010.80	2,022.40	2,042.30
F_XLBNK0623	3,669.33	3,807.92	4,042.58	<b>4,277.25</b>	<b>4,181.17</b>	4,415.83	4,554.42	4,789.08
F_XLBNK0823	4,215.75	4,298.75	4,464.50	<b>4,630.25</b>	<b>4,547.50</b>	4,713.25	4,796.25	4,962.00
F_XU0300623	5,235.58	5,398.17	5,616.33	<b>5,834.50</b>	<b>5,778.92</b>	5,997.08	6,159.67	6,377.83
F_XU0300823	5,787.08	5,926.17	6,143.83	<b>6,361.50</b>	<b>6,282.92</b>	6,500.58	6,639.67	6,857.33
F_YKBNK0523	8.87	9.16	9.72	<b>10.29</b>	<b>10.01</b>	10.57	10.86	11.42
F_YKBNK0623	9.31	9.61	10.19	<b>10.78</b>	<b>10.49</b>	11.07	11.37	11.95



Sözleşme Kodu	Vade Ayı	Uzlaşma Fiyatı	Önceki Uzlaşma Fiyatı	Değişim	Değişim Puan	Gün İçi Yüksek	Gün İçi Düşük	İşlem Miktarı	İşlem Hacim	Açık Pozisyon	Açık Pozisyon Değişimi	Vadeye Kalan Gün Sayısı	Takasbank Başlangıç Teminatı %
<b>ENDEKS KONTRATLARI</b>													
F_XU0300623	26.06.2023	5,844.75	5,512.50	6.03 %	332.25	5,941.50	5,560.75	237,515.00	13,683,328,335.00	296,826.00	11,537.00	27	15
F_XU0300823	31.08.2023	6,360.25	6,007.00	5.88 %	353.25	6,422.00	6,065.25	3,376.00	211,263,942.50	2,282.00	306.00	93	15
F_XU0301023	31.10.2023	6,809.75	6,455.75	5.48 %	354.00	6,860.00	6,534.75	64.00	4,276,957.50	247.00	4.00	154	15
F_XU0301223	29.12.2023	7,372.50	6,973.00	5.73 %	399.50	7,399.00	6,940.25	217.00	15,742,437.50	612.00	-5.00	213	15
<b>DÖVİZ KONTRATLARI</b>													
F_CNHTRY0523	31.05.2023	2,8639	2,8351	1.02 %	0.03	2,8639	2,8639	1	28,639	8	-1	1	15
F_CNHTRY0623	26.06.2023	3,0351	3,0351	0.00 %	0.00	3,0412	3,0263	3	91,053	5	1	27	15
F_EURTRY0523	31.05.2023	21,9049	21,5914	1.45 %	0.31	21,9959	21,6499	741	16,161,874	4,860	-614	1	15
F_EURTRY0623	26.06.2023	23,4818	22,7815	3.07 %	0.70	23,5665	22,9400	2,853	66,734,322	9,844	66	27	15
F_EURUSD0523	31.05.2023	1,0728	1,0716	0.11 %	0.00	1,0747	1,0672	4,515	96,906,674	8,020	-904	1	4
F_EURUSD0623	26.06.2023	1,0775	1,0761	0.13 %	0.00	1,0796	1,0726	7,121	153,609,100	33,910	1,133	27	4
F_GBPUSD0523	31.05.2023	1,2431	1,2361	0.57 %	0.01	1,2443	1,2352	22	548,213	119	-14	1	5
F_GBPUSD0623	26.06.2023	1,2443	1,2354	0.72 %	0.01	1,2459	1,2301	80	1,988,756	46	-2	27	5
F_RUBTRY0523	31.05.2023	0,0000	0,0000		0.00	0,0000	0,0000					1	23
F_RUBTRY0623	26.06.2023	0,0000	0,0000		0.00	0,0000	0,0000					27	23
F_USDTRY0523	31.05.2023	20,4393	20,1542	1.41 %	0.29	20,5000	20,2055	131,124	2,674,964,272	295,384	-80,726	1	15
F_USDTRY0623	26.06.2023	21,8985	21,1850	3.37 %	0.71	21,9400	21,3498	252,032	5,484,288,273	1,998,287	139,340	27	15
F_P_USDTRY0523	31.05.2023	0,0000	0,0000		0.00	0,0000	0,0000					1	15
F_P_USDTRY0623	26.06.2023	0,0000	0,0000		0.00	0,0000	0,0000					27	15
<b>KIYMETLİ MADEN KONTRATLARI</b>													
F_XAUTRYM0623	26.06.2023	1,398.870	1,340.020	4.39 %	58.85	1,399.840	1,342.310	254,174	351,472,521	1,217,304	-21,979	27	15
F_XAUTRYM0823	31.08.2023	1,551.840	1,481.890	4.72 %	69.95	1,554.440	1,477.110	24,118	36,911,627	259,991	1,815	93	15
F_XAUUSD0623	26.06.2023	1,977.200	1,963.950	0.67 %	13.25	1,986.950	1,951.000	14,851	586,413,323	83,930	427	27	8
F_XAUUSD0823	31.08.2023	1,996.500	1,983.450	0.66 %	13.05	2,002.500	1,971.000	2,013	80,111,007	3,845	260	93	8
<b>PAY VADELİ</b>													
F_AEFES0523	31.05.2023	58.720	57.510	2.10 %	1.21	59.340	55.430	7,887	46,258,895	5,132	-851	1	17
F_AEFES0623	26.06.2023	62.270	60.180	3.47 %	2.09	62.550	59.880	8,011	49,342,892	10,584	4,186	27	17
F_AKBNK0523	31.05.2023	16.360	14.900	9.80 %	1.46	16.390	15.020	614,156	992,237,929	235,798	-77,247	1	17
F_AKBNK0623	26.06.2023	17.130	15.580	9.95 %	1.55	17.130	15.740	317,096	537,789,895	583,817	131,525	27	17
F_AKSEN0523	31.05.2023	32.030	31.270	2.43 %	0.76	32.230	31.000	12,095	38,444,061	6,917	-1,054	1	15
F_AKSEN0623	26.06.2023	33.120	32.670	1.38 %	0.45	33.800	32.500	12,725	41,921,499	10,299	458	27	15
F_ALARK0523	31.05.2023	66.690	64.700	3.08 %	1.99	67.530	64.290	11,840	78,414,643	6,103	-1,843	1	15
F_ALARK0623	26.06.2023	70.270	67.570	4.00 %	2.70	70.890	67.120	11,748	81,564,789	17,977	6,192	27	15
F_ARCLK0523	31.05.2023	99.200	92.770	6.93 %	6.43	100.250	92.720	15,413	150,333,228	7,256	-2,339	1	16
F_ARCLK0623	26.06.2023	104.840	96.440	8.71 %	8.40	105.010	96.930	12,587	127,083,732	6,857	953	27	16
F_ASELS0523	31.05.2023	49.190	48.330	1.78 %	0.86	50.610	48.240	115,692	571,297,572	34,442	-12,838	1	17
F_ASELS0623	26.06.2023	52.150	50.370	3.53 %	1.78	53.030	50.400	92,357	478,118,585	60,629	25,042	27	17
F_BIMAS0523	31.05.2023	141.170	137.630	2.57 %	3.54	142.310	137.600	14,300	201,595,219	22,045	-3,240	1	14
F_BIMAS0623	26.06.2023	146.990	142.420	3.21 %	4.57	147.100	142.210	14,796	216,138,457	26,214	6,572	27	14
F_DOHOL0523	31.05.2023	8.740	8.240	6.07 %	0.50	8.830	8.250	209,363	181,811,915	93,567	-43,405	1	17
F_DOHOL0623	26.06.2023	9.230	8.630	6.95 %	0.60	9.310	8.640	104,744	95,495,589	192,983	45,559	27	17
F_ECILC0523	31.05.2023	28.020	26.880	4.24 %	1.14	28.440	26.900	18,256	50,728,618	6,837	-5,726	1	16
F_ECILC0623	26.06.2023	29.490	27.940	5.55 %	1.55	29.930	27.650	12,722	37,091,288	10,019	5,382	27	16
F_EKGYO0523	31.05.2023	7.420	7.290	1.78 %	0.13	7.530	7.280	570,639	422,621,979	107,643	-43,816	1	19
F_EKGYO0623	26.06.2023	7.850	7.510	4.53 %	0.34	7.900	7.530	253,975	196,105,994	230,707	86,380	27	19
F_ENJSA0523	31.05.2023	29.790	29.180	2.09 %	0.61	30.250	28.740	43,094	127,621,270	11,696	-4,858	1	17
F_ENJSA0623	26.06.2023	31.620	30.540	3.54 %	1.08	31.820	30.550	35,189	109,791,423	36,998	19,796	27	17
F_ENKAI0523	31.05.2023	26.460	25.680	3.04 %	0.78	26.880	25.600	23,540	62,191,784	23,503	-755	1	16
F_ENKAI0623	26.06.2023	28.030	26.570	5.49 %	1.46	28.330	26.610	17,581	48,525,809	18,465	8,211	27	16
F_EREGL0523	31.05.2023	34.200	33.620	1.73 %	0.58	34.400	33.550	144,284	491,910,875	93,109	-19,881	1	17
F_EREGL0623	26.06.2023	36.150	34.980	3.34 %	1.17	36.270	34.950	70,093	250,758,938	112,989	23,413	27	17
F_FROTO0523	31.05.2023	572.010	557.820	2.54 %	14.19	583.620	559.350	3,482	200,225,136	3,141	-501	1	17
F_FROTO0623	26.06.2023	604.600	580.200	4.21 %	24.40	610.270	585.520	2,023	121,653,103	2,892	959	27	17
F_GARAN0523	31.05.2023	27.700	25.190	9.96 %	2.51	27.700	25.400	188,683	514,856,065	66,850	9,243	1	17
F_GARAN0623	26.06.2023	28.530	25.940	9.98 %	2.59	28.530	26.200	56,153	158,094,303	39,465	9,603	27	17
F_GUBRF0523	31.05.2023	259.850	246.550	5.39 %	13.30	263.460	245.640	78,573	1,987,164,505	35,738	-28,500	1	20
F_GUBRF0623	26.06.2023	276.850	260.820	6.15 %	16.03	279.370	260.360	68,707	1,850,023,935	108,442	31,168	27	20
F_HALKB0523	31.05.2023	13.430	12.560	6.93 %	0.87	13.630	12.630	148,238	197,794,842	29,827	-8,409	1	19
F_HALKB0623	26.06.2023	14.120	12.850	9.88 %	1.27	14.130	12.870	51,492	71,187,134	41,007	13,876	27	19
F_HEKTS0523	31.05.2023	27.690	27.200	1.80 %	0.49	28.030	26.920	31,065	85,685,399	27,021	-1,738	1	17
F_HEKTS0623	26.06.2023	29.140	28.050	3.89 %	1.09	29.260	27.500	19,652	56,247,025	37,288	3,571	27	17
F_ISCTR0523	31.05.2023	11.660	10.650	9.48 %	1.01	11.700	10.750	893,898	1,024,877,164	319,270	-85,905	1	19
F_ISCTR0623	26.06.2023	12.280	11.170	9.94 %	1.11	12.280	11.280	362,413	436,373,481	508,156	136,486	27	19
F_ISGYO0523	31.05.2023	9.050	8.620	4.99 %	0.43	9.200	8.520	46,130	41,338,079	31,447	-9,856	1	17
F_ISGYO0623	26.06.2023	9.540	9.010	5.88 %	0.53	9.590	8.910	27,677	25,880,265	82,820	5,315	27	17
F_KARSN0523	31.05.2023	8.820	8.520	3.52 %	0.30	8.870	8.450	61,173	53,014,651	21,285	-5,988	1	17
F_KARSN0623	26.06.2023	9.290	8.880	4.62 %	0.41	9.340	8.870	45,662	41,457,081	30,825	8,306	27	17

Sözleşme Kodu	Vade Ayı	Uzlaşma Fiyatı	Önceki Uzlaşma Fiyatı	Değişim	Değişim Puan	Gün İçi Yüksek	Gün İçi Düşük	İşlem Miktarı	İşlem Hacim	Açık Pozisyon	Açık Pozisyon Değişimi	Vadeye Kalan Gün Sayısı	Takasbank Başlangıç Teminatı %
<b>PAY VADELİ</b>													
F_KCHOL0523	31.05.2023	81.390	76.320	6.64 %	5.07	82.510	76.500	108,958	878,195,749	60,727	-15,088	1	16
F_KCHOL0623	26.06.2023	86.180	79.820	7.97 %	6.36	87.100	80.020	81,537	692,193,185	121,101	28,979	27	16
F_KOZAA0523	31.05.2023	43.980	43.820	0.37 %	0.16	45.130	42.780	71,976	320,316,086	37,801	-10,091	1	18
F_KOZAA0623	26.06.2023	46.800	45.490	2.88 %	1.31	47.440	44.000	46,528	218,271,027	39,553	24,603	27	18
F_KOZAL0523	31.05.2023	21.490	20.930	2.68 %	0.56	21.750	20.630	88,609	189,658,737	61,324	-13,690	1	19
F_KOZAL0623	26.06.2023	22.630	21.830	3.66 %	0.80	22.780	21.550	76,952	173,256,824	90,864	28,444	27	19
F_KRDMD0523	31.05.2023	18.280	17.830	2.52 %	0.45	18.320	17.680	273,303	493,797,513	65,493	-19,255	1	20
F_KRDMD0623	26.06.2023	19.260	18.500	4.11 %	0.76	19.300	18.330	91,967	173,483,694	119,546	29,473	27	20
F_MGROS0523	31.05.2023	174.040	172.120	1.12 %	1.92	177.130	172.410	4,157	72,582,291	6,896	-1,238	1	18
F_MGROS0623	26.06.2023	183.060	178.480	2.57 %	4.58	183.810	178.560	997	18,124,398	1,702	357	27	18
F_ODAS0523	31.05.2023	6.710	6.270	7.02 %	0.44	6.770	6.230	260,811	168,820,440	125,649	-6,750	1	17
F_ODAS0623	26.06.2023	7.080	6.550	8.09 %	0.53	7.110	6.510	196,495	133,554,968	238,139	85,556	27	17
F_OYAKC0523	31.05.2023	41.480	40.310	2.90 %	1.17	42.810	39.550	65,359	271,008,312	8,137	-3,329	1	19
F_OYAKC0623	26.06.2023	43.590	41.970	3.86 %	1.62	44.610	41.290	19,594	84,703,948	8,613	1,130	27	19
F_PETKM0523	31.05.2023	14.090	13.620	3.45 %	0.47	14.160	13.580	195,511	271,471,924	76,859	-19,433	1	17
F_PETKM0623	26.06.2023	14.770	14.150	4.38 %	0.62	14.830	14.100	125,932	182,005,232	155,101	20,897	27	17
F_PGSUS0523	31.05.2023	465.620	455.500	2.22 %	10.12	473.200	456.440	4,660	216,361,921	3,651	-633	1	17
F_PGSUS0623	26.06.2023	491.070	475.690	3.23 %	15.38	495.050	477.440	2,342	113,974,346	2,687	1,074	27	17
F_SAHOL0523	31.05.2023	39.340	36.600	7.49 %	2.74	39.950	36.550	117,588	454,036,247	69,955	-35,066	1	15
F_SAHOL0623	26.06.2023	41.530	38.220	8.66 %	3.31	42.030	38.260	89,162	361,455,213	178,730	40,849	27	15
F_SASA0523N1	31.05.2023	55.320	53.610	3.19 %	1.71	55.700	53.590	20,819	259,783,190	13,420	-2,051	1	18
F_SASA0623N1	26.06.2023	57.540	55.210	4.22 %	2.33	57.900	53.200	12,095	156,248,927	9,547	3,827	27	18
F_SISE0523	31.05.2023	41.350	39.190	5.51 %	2.16	41.440	39.300	122,449	498,276,085	109,269	1,412	1	18
F_SISE0623	26.06.2023	43.750	40.840	7.13 %	2.91	43.900	41.070	81,465	348,791,103	106,609	30,097	27	18
F_SKBK0523	31.05.2023	2.440	2.270	7.49 %	0.17	2.480	2.260	213,115	51,334,678	100,714	23,577	1	17
F_SKBK0623	26.06.2023	2.550	2.360	8.05 %	0.19	2.580	2.360	81,905	20,651,434	69,837	38,771	27	17
F_SOKM0523	31.05.2023	27.320	27.080	0.89 %	0.24	27.920	27.190	13,137	36,042,811	12,699	-631	1	17
F_SOKM0623	26.06.2023	28.850	28.160	2.45 %	0.69	30.840	28.300	11,606	33,339,848	10,837	4,574	27	17
F_TAVHL0523	31.05.2023	77.410	74.560	3.82 %	2.85	78.210	74.300	35,813	275,245,624	9,874	-10,458	1	17
F_TAVHL0623	26.06.2023	81.800	77.550	5.48 %	4.25	82.760	76.840	23,821	192,518,037	28,331	16,279	27	17
F_TCELL0523	31.05.2023	34.980	33.750	3.64 %	1.23	35.580	33.750	70,313	245,414,857	38,014	-12,825	1	15
F_TCELL0623	26.06.2023	36.930	35.200	4.91 %	1.73	37.460	35.400	47,463	173,954,180	68,313	25,602	27	15
F_THYAO0523	31.05.2023	147.350	146.400	0.65 %	0.95	149.000	146.200	86,587	1,278,358,146	35,660	-10,925	1	16
F_THYAO0623	26.06.2023	155.830	153.380	1.60 %	2.45	156.850	153.280	67,066	1,042,442,744	108,088	33,584	27	16
F_TKFEN0523	31.05.2023	30.790	29.250	5.26 %	1.54	30.900	29.300	42,969	129,938,205	28,470	-2,201	1	16
F_TKFEN0623	26.06.2023	32.540	30.560	6.48 %	1.98	32.570	30.630	49,447	156,440,948	38,999	16,565	27	16
F_TOASO0523	31.05.2023	207.750	197.130	5.39 %	10.62	209.040	197.550	14,045	285,583,883	9,523	-153	1	17
F_TOASO0623	26.06.2023	216.310	204.090	5.99 %	12.22	217.300	205.590	8,394	177,839,535	9,183	1,732	27	17
F_TSKB0523	31.05.2023	4.250	3.950	7.59 %	0.30	4.330	3.940	197,113	83,378,767	77,341	9,851	1	21
F_TSKB0623	26.06.2023	4.470	4.070	9.83 %	0.40	4.470	4.110	96,421	42,394,586	86,437	52,376	27	21
F_TTKOM0523	31.05.2023	16.270	15.360	5.92 %	0.91	16.370	14.490	135,451	215,331,118	46,591	-20,360	1	19
F_TTKOM0623	26.06.2023	17.210	15.970	7.76 %	1.24	17.290	15.960	74,134	123,552,253	67,756	27,006	27	19
F_TUPRS0523N1	31.05.2023	69.690	68.240	2.12 %	1.45	70.670	68.300	6,518	318,475,542	4,788	-1,122	1	16
F_TUPRS0623N1	26.06.2023	73.550	71.190	3.32 %	2.36	73.950	71.400	3,699	189,498,085	7,423	1,016	27	16
F_VAKBN0523	31.05.2023	10.060	9.320	7.94 %	0.74	10.140	9.120	115,782	115,069,776	22,165	-8,718	1	19
F_VAKBN0623	26.06.2023	10.520	9.610	9.47 %	0.91	10.570	9.210	33,476	34,515,166	36,438	9,934	27	19
F_VESTL0523	31.05.2023	45.960	44.470	3.35 %	1.49	46.470	44.330	24,602	112,524,545	18,100	-4,837	1	18
F_VESTL0623	26.06.2023	48.630	46.210	5.24 %	2.42	48.700	46.350	17,051	81,938,749	26,701	8,924	27	18
F_YKBNK0523	31.05.2023	10.290	9.360	9.94 %	0.93	10.290	9.440	790,780	802,674,352	388,531	-26,775	1	17
F_YKBNK0623	26.06.2023	10.780	9.800	10.00 %	0.98	10.780	9.900	277,005	295,079,295	455,142	105,963	27	17

\*Takasbank pozisyon limitlerine ulaşmak için [tıklayınız.](#)

**Gedik Yatırım Menkul Değerler A.Ş. - Yatırım Danışmanlığı Birimi**

**Ünvan :** Gedik Yatırım Menkul Değerler A.Ş.

**Adres :** Altayçeşme Mah. Çamlı Sok. Ofis Park Maltepe No:21/4 Kat:10-11-12 Maltepe/İstanbul

**Tel :** (0216) 453 0053

**E-Posta :** vadeli@gedik.com

**\*Gedik Yatırım VİOP Bülteni, Genel Yatırım Tavsiyesi Kapsamında Yatırım Danışmanlığı Birimi Tarafından Hazırlanmaktadır.**

**YASAL UYARI**

Burada yer alan bilgiler Gedik Yatırım tarafından bilgilendirme amacıyla hazırlanmıştır. Yatırım sinyal, bilgi, yorum ve tavsiyeleri yatırım danışmanlığı kapsamında değildir. Yatırım danışmanlığı hizmeti; aracı kurumlar, portföy yönetim şirketleri, mevduat kabul etmeyen bankalar ile müşteri arasında imzalanacak yatırım danışmanlığı sözleşmesi çerçevesinde sunulmaktadır. Burada yer alan sinyal, yorum ve tavsiyeler, herhangi bir yatırım aracının alım satım önerisi ya da getiri vaadi olarak yorumlanmamalıdır. Bu görüşler mali durumunuz ile risk ve getiri tercihlerinize uygun olmayabilir ve sadece burada yer alan bilgilere ve sinyallere dayanarak yatırım kararı verilmesi beklentilerinize uygun sonuçlar doğurmayabilir. Burada yer alan sinyaller, fiyatlar, veriler ve bilgilerin tam ve doğru olduğu garanti edilemez; içerik, haber verilmeksizin değiştirilebilir. Tüm sinyal ve veriler, Gedik Yatırım tarafından güvenilir olduğuna inanılan kaynaklardan alınmıştır. Bu sinyal ve kaynakların kullanılması nedeni ile ortaya çıkabilecek hatalardan ve zararlardan Gedik Yatırım sorumlu değildir.

**Genel Müdürlük**

Altayçeşme Mah. Çamlı Sok. Ofis Park Maltepe No:21/4 Kat:10-11-12 Maltepe/İstanbul/Türkiye Tel: (0216) 453 00 00 (pbx) Faks: (0216) 377 11 36

**Alanya**

Şekerhane Mah. Atatürk Cad.(Hancı Pastanesi Üstü) Balta İş Hanı 1100 Sok. Dış Kapı No : 9 İç Kapı No : 206 Alanya - Antalya Tel: (0242) 519 23 17 (pbx) Faks: (0242) 513 93 81

**Adana-Seyhan**

Çınarlı Mah. Ziyapaşa Bulvarı No: 78 Güneş Ziyapaşa İş Merkezi Kat :5 No :504 Seyhan/ADANA Tel: (0322) 355 03 50 (pbx) Faks: (0322) 290 35 18

**Ankara - Çankaya**

Simon Bolivar Cad. No: 8/6 Çankaya/ANKARA Tel: (0312) 438 27 00 (pbx) Faks: (0312) 438 27 47

**Ankara - Kızılay**

Mustafa Kemal Mah. 2157 Sk. Dış Kapı No : 2 İç Kapı No : 11 Çankaya/ ANKARA Tel: (0312) 232 09 49 (pbx) Faks: (0312) 232 09 49

**Antalya**

Elmalı Mah. Cumhuriyet Cad. Dış Kapı No : 40 Gültekin İşhanı Kat: 3 İç Kapı No : 301 Muratpaşa /ANTALYA Tel: (0242) 248 35 20 (pbx) Faks: (0242) 244 29 10

**Aydın**

Hasanefendi-Ramazan Paşa Mah. İstiklal Cad. Dış Kapı No : 23 İç Kapı No : 1 Efeler/AYDIN Tel: (0256) 999 17 87 (pbx) Faks:

**Aydın - Kuşadası**

Türkmen mah. Atatürk Bulvarı Belvü Sitesi C Blok Kat 2 Daire 3 Kuşadası /AYDIN Tel: (0256) 618 44 77 (pbx) Faks: (0256) 618 44 91

**Aydın - Nazilli**

Altıntaş Mah. İstasyon Bulvarı No:19 Kat:4 Daire:12 Nazilli / AYDIN Tel: (0256) 314 15 98 (pbx) Faks: (0256) 315 88 52

**Bağdat Caddesi Private**

Caddebostan Mah. Kantarcı Rıza Sk. Dış Kapı No:1 K:4 İç Kapı No:8 Kadıköy / İSTANBUL Tel: (0216) 453 01 05 (pbx) Faks: (0216) 411 23 54

**Balıkesir**

Eski Kuyumcular Mah. Anafartalar Cad. Acarlar İş Merkezi Dış Kapı No : 23 İç Kapı No : 1 Karesi - BALIKESİR Tel: (0266) 999 12 40 (pbx) Faks:

**Bandırma**

Dere Mah. Ordu Cad. Kapı No:3 İç Kapı No:2 Bandırma/ BALIKESİR Tel: (0226) 999 10 75 (pbx) Faks:

**Bodrum**

Taşyaka Mah. Ölüdeniz (TSY) Cad. No : 21 İç Kapı No : 3 Fethiye / Muğla Tel: (0252) 316 32 70 (pbx) Faks: (0252) 316 92 70

**Bursa**

İhsaniye Mah. İknur Sok. Dış Kapı No: 1D İç Kapı No: 8 Nilüfer/Bursa Tel: (0224) 220 51 50 (pbx) Faks: (0224) 220 50 99

**Bursa - Nilüfer**

Oduluk Mah. Liman Cad. No:7 Nilüfer / BURSA Tel: (0224) 275 35 50 (pbx) Faks: (0224) 451 79 66

**Çanakkale**

Kemalpaşa Mah. Şair Ece Ayhan Meydanı Dış Kapı No: 22 Kat: 2 İç Kapı No:2 Merkez / ÇANAKKALE Tel: (0286) 999 17 02 (pbx) Faks:

**Çorlu**

Zafer Mah. Cumhuriyet Bulvarı Dış Kapı No:9T1 İç Kapı No:114 Çorlu TEKİRDAĞ Tel: (0282) 888 96 20 (pbx) Faks:

**Çorum - Merkez**

Yavruturna Mah. 1. Maliye Sok. No: 1 Kat: 4 D: 22 Çorum Tel: (0364) 211 11 45 (pbx) Faks: (0364) 201 05 63

**Denizli - Merkez**

Saraylar Mah. İkinci Ticari Yol Sok.No:24 Kat:4 D:8 DENİZLİ Tel: (0258) 263 80 15 (pbx) Faks: (0258) 241 91 01

**Edirne - Merkez**

İstasyon Mah. Hakim Çağlar Işık Cad. Dış Kapı No : 1 İç Kapı No : 30 Merkez / Edirne Tel: (0284) 212 45 61 (pbx) Faks: (0284) 213 37 78

**Elazığ - Merkez**

Cumhuriyet Mah. Beyzade Efendi Bulvarı Temizer Apt. NO:1/3 A Blok Merkez / Elazığ Tel: (0424) 234 57 40 (pbx) Faks:

**Eskişehir - Merkez**

Akarbaşı Mah. Atatürk Bulvarı No : 77 A Odunpazarı / ESKİŞEHİR Tel: (0222) 230 09 08 (pbx) Faks: (0222) 220 37 02

**Etiler Private**

Etiler Mah. Yıldız Çiçeği Sok. No:11 Beşiktaş/İstanbul Tel: (0212) 999 50 11 (pbx) Faks:

**Gaziantep**

İncil Pınar Mah. Nail Bilen Cad. Ugur Plaza Sitesi Uğur Plaza Blok No: 5 İç Kapı No: 35 Şehitkamil / Gaziantep Tel: (0342) 909 01 54 (pbx) Faks:

**İstanbul - Ataşehir**

Barbaros Mah. İhlamur Bulvarı Sarkaç Sok. Ağaoğlu My Prestige No:1 D: 12-13 Ataşehir/İSTANBUL Tel: (0216) 560 37 00 (pbx) Faks: (0216) 688 67 86

**İstanbul - Bakırköy**

Cevizlik Mah. Muhasebeci Sok. Neşe Han No: 1 Kat:3 Bakırköy/İSTANBUL Tel: (0212) 660 85 25 (pbx) Faks: (0212) 570 03 03

**İstanbul - Kapalıçarşı**

Kürkçüler Sk. No: 25 Eminönü/Kapalıçarşı/İSTANBUL Tel: (0212) 513 40 01 (pbx) Faks: (0212) 527 16 86

**İstanbul - Maltepe**

Bağlarbaşı Mah. Bağdat Caddesi. Gedik İş Merkezi A Blok No: 414 Kat: 2 Daire: 22 İSTANBUL Tel: (0216) 399 00 42 (pbx) Faks: (0216) 399 18 17

**İstanbul - Şişli**

Esentepe Mah. Büyükdere Cad. Dış Kapı N201 Loft Residence İç Kapı N 50 Şişli / İSTANBUL Tel: (0212) 385 42 00 (pbx) Faks: (0212) 283 92 80

**İstanbul - Tophane**

Necatibey Cad. Alipaşa Degirmen Sok. No: 24 34425 Tophane/Karaköy/ İSTANBUL Tel: (0212) 251 60 06 (pbx) Faks: (0212) 293 49 03

**İstanbul - Ümraniye**

İnkılap Mah. Küçüksu Cad. Çeşminaz Sok. NO:2/7 Kat:3 Ümraniye Tel: (0216) 461 33 90 (pbx) Faks: (0216) 328 10 32

**İzmir**

Akdeniz Mah. Akdeniz Cad. Dış Kapı No : 1 İç Kapı No : 303 Konak / İZMİR Tel: (0232) 465 10 20 (pbx) Faks: (0232) 464 66 22

**Karabük - Merkez**

Bayır Mah. Menderes Cad. Çebioğlu Twin Towers B Blok Dış Kapı No :2 İç Kapı No : 107 Merkez / Karabük Tel: (0370) 502 15 90 (pbx) Faks: (0370) 502 15 93

**Kayseri**

Hunat Mah. Postalar Geçidi Sok. Ak Plaza Dış Kapı No :1 İç Kapı No : 206 Melikgazi - Kayseri Tel: (0352) 222 78 26 (pbx) Faks: (0352) 221 48 27

**Kocaeli - Gebze**

Hacı Halil Mah. Hükümet Cad. No: 95 Gebze/KOCAELİ Tel: (0262) 642 34 00 (pbx) Faks: (0262) 641 82 01

**Kocaeli - İzmit Şubesi**

Körfez Mahallesi Ankara Karayolu Cad. Dış Kapı No : 123/ 2 İç Kapı No : 9 İzmit / Kocaeli Tel: (0262) 999 18 14 (pbx) Faks: (0216) 377 11 36

**Konya - Selçuklu**

Beyazıt Mahallesi, Hüsnü Aşk Sok. Bezirci İş Merkezi Kat:4 D:403 Selçuklu / KONYA Tel: (0332) 238 59 60 (pbx) Faks: (0332) 238 59 75

**Malatya - Battalgazi**

Büyük Hüseyin Bey Mah. Atatürk Cad. Anadolu İş Merkezi K: 3 No: 23 D: 9-10-11 Battalgazi / MALATYA Tel: (0422) 325 62 67 (pbx) Faks: (0422) 322 23 72

**Manisa - Merkez**

Anafartalar Mah. Mustafa Kemal Paşa Cad. Kamil Menteş Apt. No: 34/1 MANİSA Tel: (0236) 239 42 98 (pbx) Faks: (0236) 239 43 02

**Mersin - Akdeniz**

Mahmudiye Mah. Atatürk Cad. Adil Kanun İş Hanı Kat: 2 Akdeniz / MERSİN Tel: (0324) 238 18 18 (pbx) Faks: (0324) 231 22 52

**Muğla - Fethiye**

Babataşı Mah. 774. Sok. No.2 Fethiye / Muğla Tel: (0252) 612 07 60 (pbx) Faks: (0252) 612 36 46

**Ordu - Altınordu**

Düz Mah. Yıldırım Cad. Dış Kapı No : 4 İç Kapı No : 503 Altınordu / ORDU Tel: (0452) 222 07 49 (pbx) Faks: (0452) 220 07 50

**Sakarya - Adapazarı**

Tiğcılar Mah. Yenicami Sok. Dış Kapı No:5 İç Kapı No: 201 Adapazarı- Sakarya Tel: (0264) 279 83 89 (pbx) Faks: (0264) 281 03 88

**Samsun - İlkadım**

Hançerli Mah. Dervişzade Sok. Albayrak İş Merkezi No :5 Kat:6 İç Kapı No :5 İlkadım /Samsun Tel: (0362) 431 63 43 (pbx) Faks: (0362) 431 33 89

**Trabzon - Ortahisar**

Kemerkaya Mah. K.Maraş Cad. Ticaret Mektep Sk. Ustaömeroğlu İş Merkezi No: 9/9 Ortahisar/TRABZON Tel: (0462) 326 09 97 (pbx) Faks: (0462) 326 38 67

**Uşak - Merkez**

İsmetpaşa Cad. No: 45 K: 2 Mavi Plaza UŞAK Tel: (0276) 227 27 44 (pbx) Faks: (0276) 227 27 37

**Yeşilyurt Private Şube**

Yeşilyurt Mah. Sipahioğlu Cad. No : 14 İç Kapı No : 5 Bakırköy / İSTANBUL Tel: (0000) 000 00 00 (pbx) Faks:

**Zonguldak - Ereğli**

Müftü Mahallesi Süheyla Erel Sokak. No:2/1 Ay City İş Merkezi 7. Kat Ofis No:85 Karadeniz Ereğli / ZONGULDAK Tel: (0372) 329 10 00 (pbx) Faks: (0372) 316 66 30