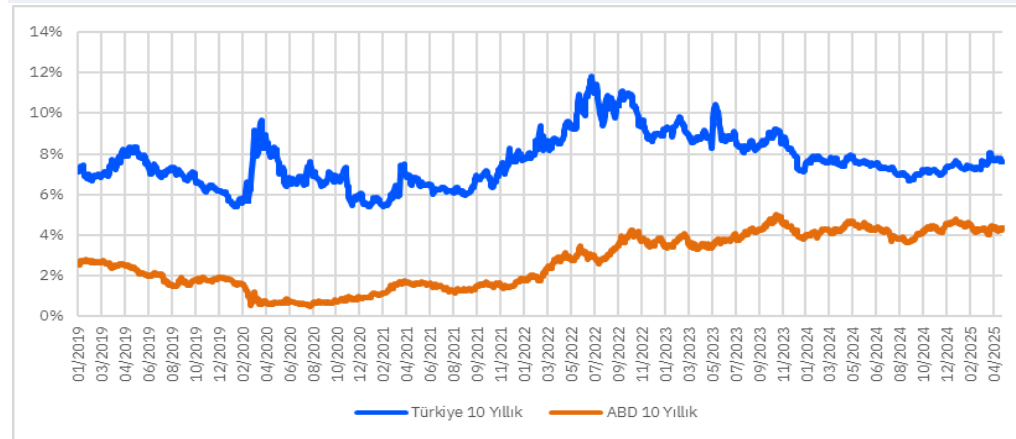




Türkiye 5 Yıllık CDS



Türkiye ve ABD 10Y Faizi



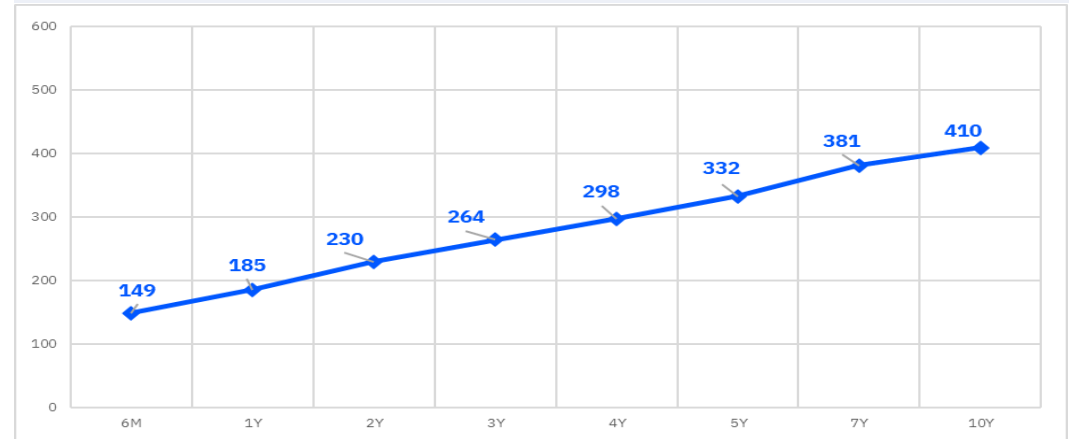
Benchmark Tahviller

12/05/2025	Fiyat	Haftalık Getiri (%)
Türkiye 2029	102.958	6.64
Brezilya 2030	97.570	5.10
Güney Afrika	94.631	6.17
ABD 10Y	98.969	4.38
Almanya 10Y	99.472	2.56

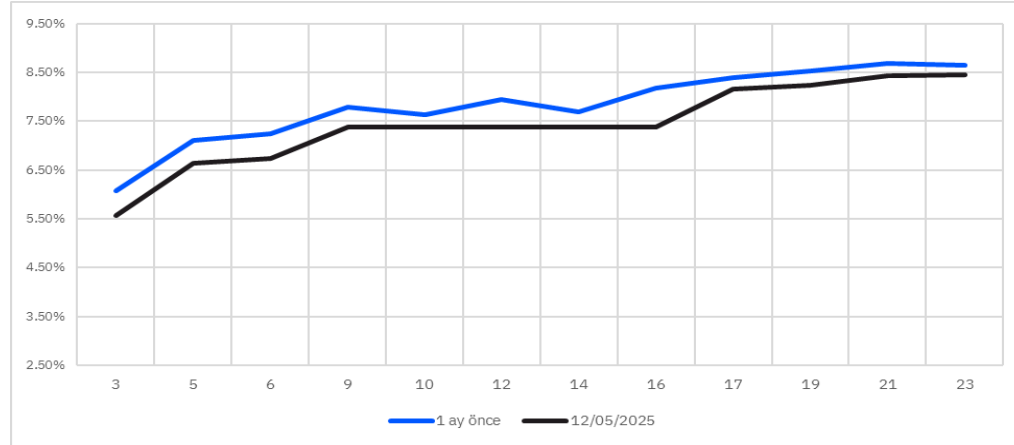
5 Yıllık CDS

12/05/2025	Fiyat	Haftalık Değişim (bps)
Türkiye	332.376	-17.05
Brezilya	178.120	-4.36
Güney Afrika	228.700	-13.61

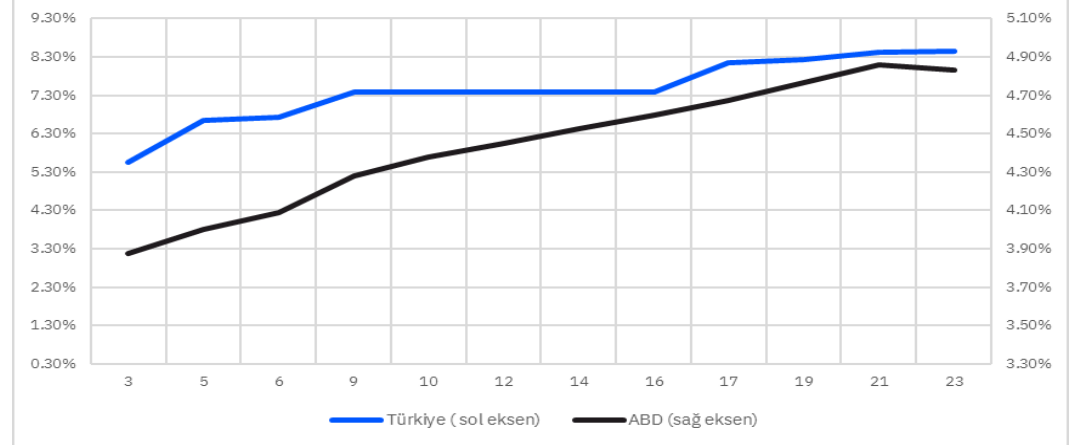
Türkiye CDS Eğrisi



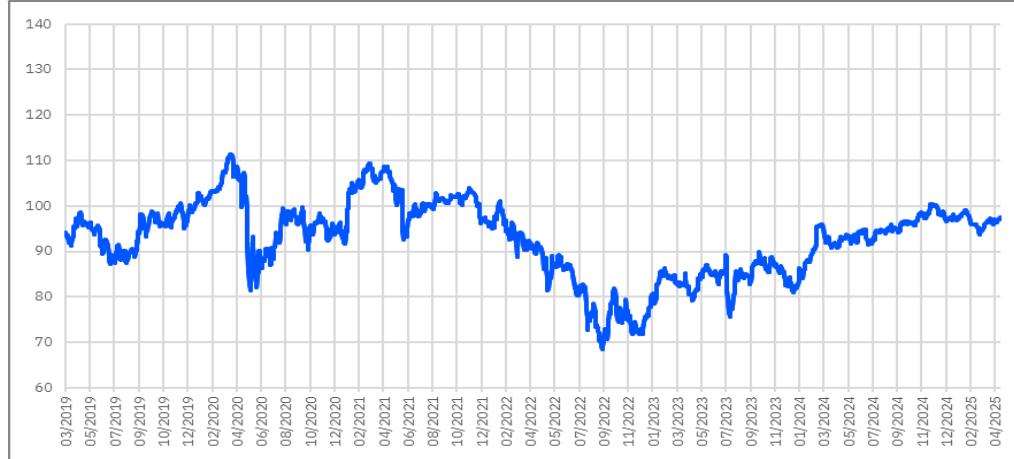
Türkiye Eurobond Verim Eğrisi



Türkiye ABD Verim Eğrileri



Türkiye 17/03/2036 Vadeli Eurobond Fiyat Grafiği



Türkiye 17/03/2036 Vadeli Eurobond Faiz Grafiği (%)



Tanım	ISIN Kodu	Tahvil Tipi	Nominal	Sonraki Kupon Ödemesi Kalan Gün	Vade	Kupon	İhraç Büy. (Milyar)	Alış Getiri	Alış Fiyatı	Satış Fiyatı	Satış Getiri	Ortalama Kirli Fiyat	Para Birimi	Moody's Derece
Devlet Tahvili - Minimum 2.000 nominal										Fiyat verileri anlıktır ve gün içerisinde değişiklik gösterebilmektedir.				
TÜRKİYE CUMHURİYETİ	US900123AL40	Sr Unsecured	1,000	63	15/01/2030	11.875	1.50	6.368	122.637	120.392	6.556	125.407	USD	B1
TÜRKİYE CUMHURİYETİ	US900123AT75	Sr Unsecured	2,000	93	14/02/2034	8.000	1.50	7.223	105.660	103.454	7.345	106.535	USD	B1
TÜRKİYE CUMHURİYETİ	US900123AY60	Sr Unsecured	2,000	127	17/03/2036	6.875	2.75	7.579	95.542	93.319	7.696	95.500	USD	B1
TÜRKİYE CUMHURİYETİ	US900123BB58	Sr Unsecured	2,000	115	05/03/2038	7.250	1.00	7.399	99.463	97.107	7.518	99.654	USD	B1
Devlet Tahvilleri - Minimum 200.000 Nominal														
TÜRKİYE CUMHURİYETİ	US900123CZ18	Sr Unsecured	200,000	154	14/10/2025	6.375	2.50	3.764	101.770	99.641	5.515	101.219	USD	B1
TÜRKİYE CUMHURİYETİ	US900123DB31	Sr Unsecured	200,000	74	26/01/2026	4.750	1.75	4.612	100.788	98.934	5.276	101.273	USD	B1
TÜRKİYE CUMHURİYETİ	US900123CJ75	Sr Unsecured	200,000	154	14/04/2026	4.250	1.50	5.043	99.993	97.931	5.796	99.304	USD	B1
TÜRKİYE CUMHURİYETİ	US900123CK49	Sr Unsecured	200,000	149	09/10/2026	4.875	3.00	5.221	100.232	98.151	5.734	99.652	USD	B1
TÜRKİYE CUMHURİYETİ	US900123CL22	Sr Unsecured	200,000	135	25/03/2027	6.000	3.25	5.560	101.462	99.351	5.966	101.207	USD	B1
TÜRKİYE CUMHURİYETİ	USM88269US88	Sr Unsecured	200,000	134	24/09/2027	8.600	2.00	5.893	106.580	104.491	6.199	106.706	USD	B1
TÜRKİYE CUMHURİYETİ	US900123DF45	Sr Unsecured	200,000	63	15/01/2028	9.875	3.50	6.123	109.803	107.709	6.394	111.993	USD	B1
TÜRKİYE CUMHURİYETİ	US900123CP36	Sr Unsecured	200,000	96	17/02/2028	5.125	2.00	6.121	98.196	96.266	6.336	98.455	USD	B1
TÜRKİYE CUMHURİYETİ	US900123CQ19	Sr Unsecured	200,000	164	24/10/2028	6.125	2.75	6.276	100.235	98.273	6.461	99.577	USD	B1
TÜRKİYE CUMHURİYETİ	US900123DH01	Sr Unsecured	200,000	124	14/03/2029	9.375	2.25	6.621	109.881	107.758	6.826	110.356	USD	B1
TÜRKİYE CUMHURİYETİ	US900123CT57	Sr Unsecured	200,000	166	26/04/2029	7.625	3.00	6.637	104.081	101.834	6.880	103.318	USD	B1
TÜRKİYE CUMHURİYETİ	US900123CY43	Sr Unsecured	200,000	123	13/03/2030	5.250	2.00	6.734	94.654	92.414	6.949	94.409	USD	B1
TÜRKİYE CUMHURİYETİ	US900123DJ66	Sr Unsecured	200,000	61	13/07/2030	9.125	2.50	6.808	110.636	108.535	6.962	112.627	USD	B1
TÜRKİYE CUMHURİYETİ	US900123DA57	Sr Unsecured	200,000	63	15/01/2031	5.950	2.25	7.022	95.744	93.505	7.210	96.575	USD	B1
TÜRKİYE CUMHURİYETİ	US900123DC14	Sr Unsecured	200,000	44	26/06/2031	5.875	1.75	7.082	94.778	92.553	7.258	95.901	USD	B1
TÜRKİYE CUMHURİYETİ	US900123DL13	Sr Unsecured	200,000	65	17/07/2032	7.125	1.75	7.305	99.696	97.678	7.418	100.983	USD	B1
TÜRKİYE CUMHURİYETİ	US900123DG28	Sr Unsecured	200,000	67	19/01/2033	9.375	2.75	7.386	112.185	110.024	7.509	114.073	USD	B1
TÜRKİYE CUMHURİYETİ	US900123DD96	Sr Unsecured	200,000	130	20/09/2033	6.500	1.50	7.385	95.242	92.917	7.542	95.036	USD	B1
TÜRKİYE CUMHURİYETİ	US900123DK30	Sr Unsecured	200,000	2	15/05/2034	7.625	3.00	7.432	101.949	99.873	7.536	104.681	USD	B1
TÜRKİYE CUMHURİYETİ	US900123BJ84	Sr Unsecured	200,000	62	14/01/2041	6.000	3.00	8.159	81.786	79.356	8.296	82.554	USD	B1
TÜRKİYE CUMHURİYETİ	US900123CB40	Sr Unsecured	200,000	156	16/04/2043	4.875	3.00	8.234	69.503	67.522	8.316	68.878	USD	B1
TÜRKİYE CUMHURİYETİ	US900123CG37	Sr Unsecured	200,000	96	17/02/2045	6.625	3.00	8.423	83.516	81.460	8.503	84.071	USD	B1
TÜRKİYE CUMHURİYETİ	US900123CM05	Sr Unsecured	200,000	182	11/05/2047	5.750	3.50	8.444	73.970	72.027	8.513	73.030	USD	B1
TÜRKİYE CUMHURİYETİ	XS1909184753	Sr Unsecured	100,000	278	16/02/2026	5.200	1.50	2.152	102.964	101.019	2.858	103.231	EUR	B1
TÜRKİYE CUMHURİYETİ	XS2361850527	Sr Unsecured	100,000	55	08/07/2027	4.375	1.50	3.051	103.408	101.142	3.467	105.991	EUR	B1

Eurobond Fiyat Bülteni

12/05/2025

Tanım	ISIN Kodu	Tahvil Tipi	Nominal	Sonraki Kupon Ödemesi Kalan Gün	Vade	Kupon	İhraç Büy. (Milyar)	Alış Getiri	Alış Fiyatı	Satış Fiyatı	Satış Getiri	Ortalama Kirlili Fiyat	Para Birimi	Moody's Derece	
										Fiyat verileri anlıktır ve gün içerisinde değişiklik gösterebilmektedir.					
Özel sektör - (Finans)															
FIBA YENILENEBİLİR HOLDİ	XS2734292043	Sr Unsecured	200,000	32	15/12/2025	8.600	0.05	3.986	103.341	101.463	4.801	105.961	USD	-	
TURKIYE VAKIFLAR BANKASI	XS2266963003	Sr Unsecured	200,000	55	08/01/2026	6.500	0.75	5.806	101.127	99.521	6.132	102.599	USD	B1	
TURKIYE SINAI KALKINMA B	XS2281369301	Sr Unsecured	200,000	61	14/01/2026	5.875	0.35	5.707	100.799	99.225	5.976	101.970	USD	B1	
AKBANK	XS2131335270	Sr Unsecured	200,000	84	06/02/2026	6.800	0.50	5.750	101.426	99.867	5.975	102.498	USD	B1	
TC ZIRAAT BANKASI	XS2274089288	Sr Unsecured	200,000	111	02/03/2026	5.375	0.60	5.658	100.473	98.871	5.920	100.747	USD	B1	
TURK İHRACAT KR	XS2332876106	Sr Unsecured	200,000	53	06/07/2026	5.750	0.75	5.723	100.721	98.657	6.333	101.733	USD	B1	
TC ZIRAAT BANKASI AS	XS2581381634	Sr Unsecured	200,000	79	01/08/2026	9.500	0.50	5.817	104.941	103.141	6.152	106.759	USD	B1	
TURKIYE VAKIFLAR BANKASI	XS2386558113	Sr Unsecured	200,000	140	01/10/2026	5.500	0.50	5.931	100.130	98.471	6.130	99.957	USD	-	
DENİZBANK AS	XS2739602444	Sr Unsecured	200,000	46	30/12/2026	7.250	0.01	6.018	102.574	100.357	6.548	104.184	USD	-	
TURKIYE GARANTI BANKASI	XS1617531063	Subordinated	200,000	10	24/05/2027	7.177	0.75	6.773	101.451	99.719	6.950	103.974	USD	B2	
ODEA BANK	XS1655085485	Subordinated	200,000	79	01/08/2027	8.606	0.30	8.831	100.234	98.743	8.877	101.951	USD	B3	
FIBABANKA	XS1386178237	Subordinated	200,000	133	24/11/2027	9.797	0.30	7.717	105.453	103.775	7.835	106.002	USD	-	
TURKIYE İS BANKASI	XS1623796072	Subordinated	200,000	46	29/06/2028	9.192	0.50	7.465	105.421	103.343	7.706	107.829	USD	Caa1	
TURKIYE VAKIFLAR BANKASI	XS2677517497	Sr Unsecured	200,000	151	12/10/2028	9.000	0.75	7.111	106.321	104.311	7.310	106.116	USD	-	
YAPI VE KREDİ BANKASI AS	XS2445343689	Sr Unsecured	200,000	155	16/10/2028	9.250	0.80	7.171	106.900	105.200	7.268	106.769	USD	B1	
TC ZIRAAT BANKASI AS	XS2741927805	Sr Unsecured	200,000	63	16/01/2029	8.000	0.50	7.273	102.989	101.274	7.371	104.754	USD	B1	
AKBANK TAS	XS2783589844	Jr Subordinated	200,000	31	14/03/2029	9.369	0.60	9.087	101.600	99.234	9.391	104.321	USD	-	
TURKIYE İS BANKASI	XS2106022754	Subordinated	200,000	-	22/01/2030	7.750	0.75	-	-	-	-	-	USD	WR	
YAPI VE KREDİ BANKASI	XS2286436451	Subordinated	200,000	69	22/01/2031	7.875	0.50	7.476	100.946	99.281	7.877	102.564	USD	B3	
AKBANK	XS2355183091	Subordinated	200,000	39	22/06/2031	6.800	0.50	7.695	99.758	98.289	7.761	101.706	USD	-	
YAPI VE KREDİ BANKASI AS	XS2741069996	Subordinated	200,000	64	17/01/2034	9.250	0.65	8.182	104.011	102.113	8.339	106.068	USD	B3	
TURK EKONOMİ BANKASI AS	XS2744911830	Subordinated	200,000	64	17/01/2034	9.375	0.40	8.312	103.986	102.179	8.440	106.129	USD	-	

Tanım	ISIN Kodu	Tahvil Tipi	Nominal	Sonrakı Kupon Ödemesi Kalan Gün	Vade	Kupon	İhraç Büy. (Milyar)	Alış Getiri	Alış Fiyatı	Satış Fiyatı	Satış Getiri	Ortalama Kirli Fiyat	Para Birimi	Moody's Derece
Özel sektör - (Finans dışı)										Fiyat verileri anlık ve gün içerisinde değişiklik gösterebilmektedir.				
TURKCELL	XS1298711729	Sr Unsecured	200,000	154	15/10/2025	5.750	0.50	5.338	100.859	99.325	5.663	100.555	USD	B1u
ULKER	XS2241387500	Sr Unsecured	200,000	169	30/10/2025	6.950	0.65	5.682	101.263	99.648	6.157	100.726	USD	-
İSTANBUL METROPOLİTAN	XS2010029234	Sr Unsecured	200,000	26	09/12/2025	6.375	0.58	6.636	100.550	98.500	7.825	102.270	USD	B1
TURK SİSE VE CAM	XS1961010987	Sr Unsecured	200,000	123	14/03/2026	6.950	0.70	6.269	101.085	99.635	6.358	101.518	USD	B2
PEGASUS HAVA	XS2337336445	Sr Unsecured	200,000	365	30/04/2026	9.250	0.38	-	100.847	99.227	-	100.037	USD	-
ARCELİK	XS2346972263	Sr Unsecured	100,000	13	27/05/2026	3.000	0.35	3.294	100.404	98.056	4.251	102.123	EUR	-
HYUNDAI	XS2362559481	Sr Unsecured	200,000	59	12/07/2026	1.625	0.30	4.805	97.148	95.389	5.136	96.819	USD	A3
İSTANBUL METROPOLİTAN	XS2468421248	Sr Unsecured	200,000	151	12/04/2027	10.750	0.31	7.517	106.342	103.949	8.067	106.101	USD	B1
TURKCELL	XS1803215869	Sr Unsecured	200,000	150	11/04/2028	5.800	0.50	6.830	98.016	96.262	6.969	97.671	USD	-
ANADOLU EFES	XS2355105292	Sr Unsecured	200,000	46	29/06/2028	3.375	0.50	7.504	89.380	87.811	7.570	89.861	USD	-
TAV HAVALIMANLARI	XS2729164462	Sr Unsecured	200,000	24	07/12/2028	8.500	0.40	7.025	104.098	102.371	7.164	106.941	USD	-
İSTANBUL METROPOLİTAN	XS2730249997	Sr Unsecured	200,000	23	06/12/2028	10.500	0.72	7.946	108.018	105.905	8.185	111.570	USD	B1
MERSİN ULUSLARARASI LİMA	XS2696793012	Sr Unsecured	200,000	1	15/11/2028	8.250	0.60	7.010	103.502	101.885	7.104	106.796	USD	-
ARCELİK	XS2695038401	Sr Unsecured	200,000	134	25/09/2028	8.500	0.50	7.323	103.925	102.337	7.390	104.288	USD	-
COCA -COLA İCECEK	XS2434515313	Sr Unsecured	200,000	67	20/01/2029	4.500	0.50	5.742	96.623	94.885	5.847	97.179	USD	-
FORD OTOMOTİV SANAYİ AS	XS2782775345	Sr Unsecured	200,000	164	25/04/2029	7.125	0.50	7.175	100.525	98.740	7.289	100.009	USD	-

Sukuk

HAZINE MUSTESARLIĞI	XS2523929474	Sr Unsecured	200,000	183	13/11/2025	9.758	2.50	4.145	103.434	101.512	5.193	102.500	USD	B1
TURK İHRACAT KR BK	XS2395576437	Sr Unsecured	200,000	78	31/01/2026	9.375	0.50	5.194	103.568	101.481	6.168	105.233	USD	B1
HAZINE MUSTESARLIĞI	XS2351109116	Sr Unsecured	200,000	39	22/06/2026	5.125	2.50	5.431	100.370	98.340	6.030	101.377	USD	B1
HAZINE MUSTESARLIĞI VARL	XS2441287773	Sr Unsecured	200,000	102	24/02/2027	7.250	3.00	5.796	103.110	101.010	6.211	103.671	USD	B1

* Bülteindeki tüm veriler Bloomberg'den alınmıştır.

Burada yer alan bilgiler Gedik Yatırım tarafından bilgilendirme amacıyla hazırlanmıştır. Yatırım bilgi, yorum ve tavsiyeleri yatırım danışmanlığı kapsamında değildir. Yatırım danışmanlığı hizmeti; aracı kurumlar, portföy yönetim şirketleri, mevduat kabul etmeyen bankalar ile müşteri arasında imzalanacak yatırım danışmanlığı sözleşmesi çerçevesinde sunulmaktadır. Burada yer alan yorum ve tavsiyeler, herhangi bir yatırım aracının alım satım önerisi ya da getiri vaadi olarak yorumlanmamalıdır. Bu görüşler mali durumunuz ile risk ve getiri tercihlerinize uygun olmayabilir ve sadece burada yer alan bilgilere dayanarak yatırım kararı verilmesi beklentilerinize uygun sonuçlar doğurmayabilir. Burada yer alan fiyatlar, veriler ve bilgilerin tam ve doğru olduğu garanti edilemez; içerik, haber verilmeksizin değiştirilebilir. Tüm veriler, Gedik Yatırım tarafından güvenilir olduğuna inanılan kaynaklardan alınmıştır. Bu kaynakların kullanılması nedeni ile ortaya çıkabilecek hatalardan Gedik Yatırım sorumlu değildir. Değerli yatırımcılarımız, takip ettiğiniz hisselerle ilişkin analiz ve dealing hizmetlerimiz için bize 24 saat aşağıdaki numaralardan ulaşabilirsiniz.