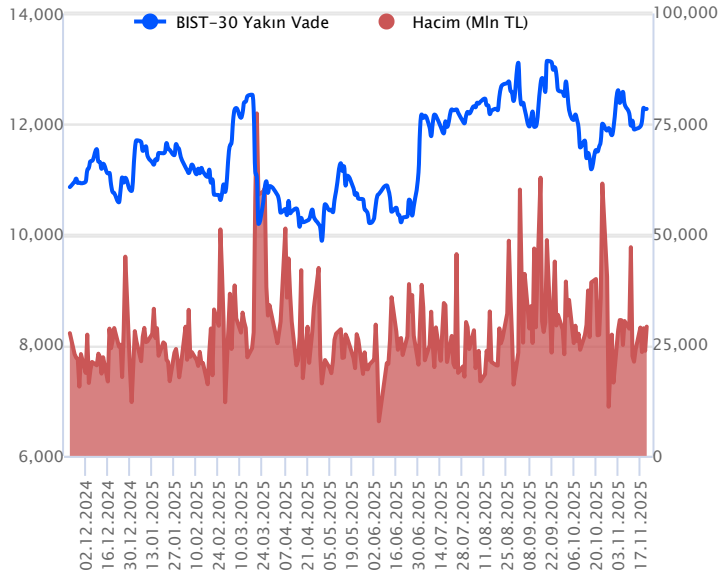


Sözleşme Kodu	Vade Ayı	Uzlaşma Fiyatı	Önceki Uzlaşma Fiyatı	Değişim	Değişim Puan	Gün İçi Yüksek	Gün İçi Düşük	İşlem Miktarı	İşlem Hacim	Açık Pozisyon	Açık Pozisyon Değişimi	Vadeye Kalan Gün Sayısı	Takasbank Başlangıç Teminatı %
<b>ENDEKS KONTRATLARI</b>													
F_XU0300226	27.02.2026	12,858.00	12,940.00	-0.63 %	-82.00	12,894.00	12,700.00	2,792.00	357,190,090.00	3,766.00	-55.00	98	12
F_XU0301225	31.12.2025	12,246.00	12,329.00	-0.67 %	-83.00	12,285.00	12,083.00	239,984.00	29,219,546,600.00	529,393.00	6,434.00	40	12

## BIST 30 Yakın Vadeli Kontratı



Aralık vadeli endeks sözleşmesi 12.083,00 – 12.285,00 seviyeleri arasında hareket ederek cuma gününü %0,67 oranında bir düşüşle 12.246,00 uzlaşma fiyatından tamamladı. Sözleşmede gün içerisinde satıcılı bir seyir öne çıkarken, akşam kapanışa doğru kayıpların belirli ölçüde geri alındığı bir fiyatlamaya takip edildi. Sözleşmede akşam seans kapanışı ise 12.275,00 puandan gerçekleşti. ABD borsaları cuma gününü yükselişlerle tamamlarken, ABD vadelilerinde bu sabah pozitif seyirler etkili oluyor. Asya piyasalarında ağırlıklı alıcılı seyirler hâkim. Avrupa vadeli ve CFD endeksleri alıcılı açılışlara işaret ediyor. Aralık vadeli endeks sözleşmesinin güne satıcılı bir başlangıç yapmasını bekliyoruz.

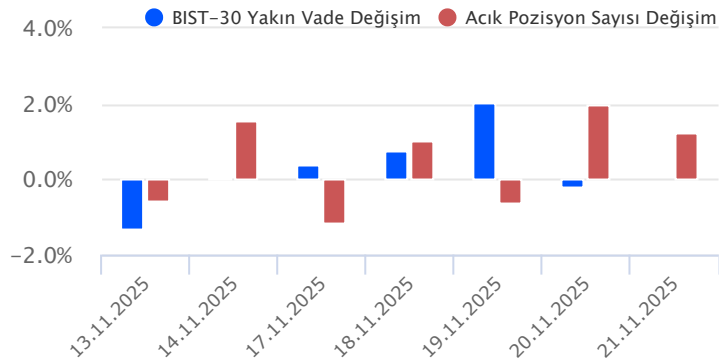
Yurt içinde gelişmeler takip edilirken, sözleşmede geri çekilmelerde 12.050 – 12.000 aralığı ile 500 günlük üssel ortalama (11.950) kısa vadeli ilk destek noktaları olarak izlenecektir. Psikolojik öneme sahip 12.000 ile 500 günlük ortalama (11.950) altına sarkmalarda satıcılı seyrin hız kazanabileceği sözleşmede, 11.850 – 11.800 – 11.725 ve 11.650 seviyelerine doğru geri çekilmeler gündeme gelebilir. Sözleşmede açılışın ardından tepki alımlarında ise 12.150 – 12.200 aralığı ilk direnç bölgesi olup, devamında 12.275 – 12.330 – 12.425 ve 50 günlük üssel ortalama (12.535) direnç konumunda bulunmaktadır.

Endeks - 30 Yakın Vade Aracı Kurum Dağılımı Günlük Değişim					
Long			Short		
Kurum	Net Lot	Pay (%)	Kurum	Net Lot	Pay (%)
Yapı Kredi Yatırım	6.288	22	İş Yatırım	9.853	34
Bulls Yatım	4.959	17	Bank of America	8.353	29
Garanti BBVA	4.277	15	A1 Capital Menkul	1.896	7
Tacirler Yatırım	3.648	13	Gedik Yatırım	1.510	5
Ziraat Yatırım	2.617	9	Meksa Yatırım	1.356	5
<b>Diğer</b>	<b>6.834</b>	<b>24</b>	<b>Diğer</b>	<b>5.655</b>	<b>20</b>

İlk 5 Kurum Satım Ağırlıklı

Endeks - 30 Yakın Vade Aracı Kurum Dağılımı Tüm Vade					
Long			Short		
Kurum	Net Lot	Pay (%)	Kurum	Net Lot	Pay (%)
Teb Yatırım	163.566	54	Bank of America	122.707	40
Yapı Kredi Yatırım	78.744	26	İş Yatırım	119.563	39
Ziraat Yatırım	17.317	6	Garanti BBVA	22.769	8
Deniz Yatırım	8.973	3	Ak Yatırım	13.799	5
Yatırım Finansman	7.850	3	Meksa Yatırım	10.699	4
<b>Diğer</b>	<b>28.353</b>	<b>9</b>	<b>Diğer</b>	<b>15.272</b>	<b>5</b>

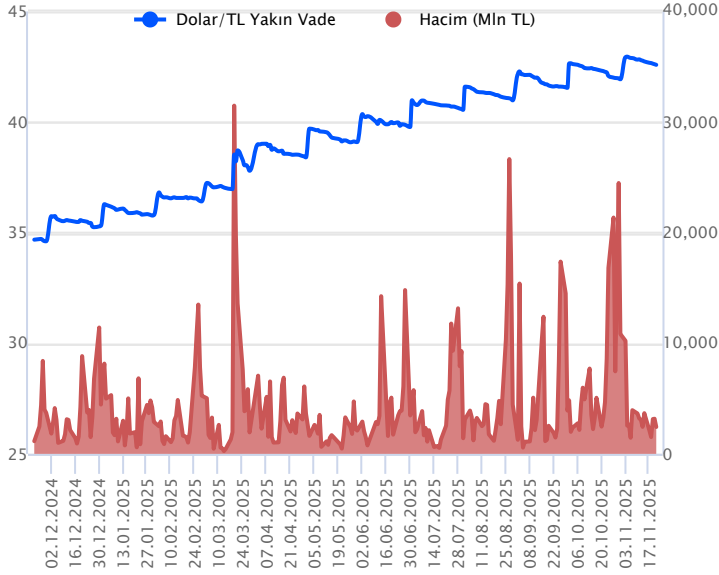
İlk 5 Kurum Satım Ağırlıklı



Fiyat (%)	Açık Pozisyon (%)	Yorum
Artış	Artış	Yükselişin devamlılığı için sinyal olarak kabul edilebilir.
Artış	Azalış	Yükselişin desteklenmediğini gösterir.
Azalış	Artış	Düşüşlerin devamlılığı için sinyal olarak kabul edilebilir.
Azalış	Azalış	Düşüşlerin desteklenmediğini gösterir.

Sözleşme Kodu	Vade Ayı	Uzlaşma Fiyatı	Önceki Uzlaşma Fiyatı	Değişim	Değişim Puan	Gün İçi Yüksek	Gün İçi Düşük	İşlem Miktarı	İşlem Hacim	Açık Pozisyon	Açık Pozisyon Kalan Gün Sayısı	Vadeye Kalan Gün Sayısı	Takasbank Başlangıç Teminatı %
<b>DÖVİZ KONTRATLARI</b>													
F_EURTRY1125	28.11.2025	49.0480	49.1170	-0.14 %	-0.07	49.2000	48.9520	406	19,938,738	6,402	-136	7	11
F_EURTRY1225	31.12.2025	50.5380	50.6820	-0.28 %	-0.14	50.7100	50.5000	591	29,911,414	19,451	2	40	11
F_EURUSD1125	28.11.2025	1.1525	1.1539	-0.12 %	0.00	1.1556	1.1505	9,114	444,627,409	25,838	-1,637	7	3
F_EURUSD1225	31.12.2025	1.1544	1.1560	-0.14 %	0.00	1.1577	1.1522	3,332	162,722,782	16,333	1,896	40	3
F_USDTRY1125	28.11.2025	42.5870	42.6140	-0.06 %	-0.03	42.6160	42.5780	56,975	2,426,472,190	1,569,267	-16,463	7	11
F_USDTRY1225	31.12.2025	43.8280	43.8530	-0.06 %	-0.02	43.8800	43.8110	89,232	3,910,600,435	1,709,193	76,604	40	11

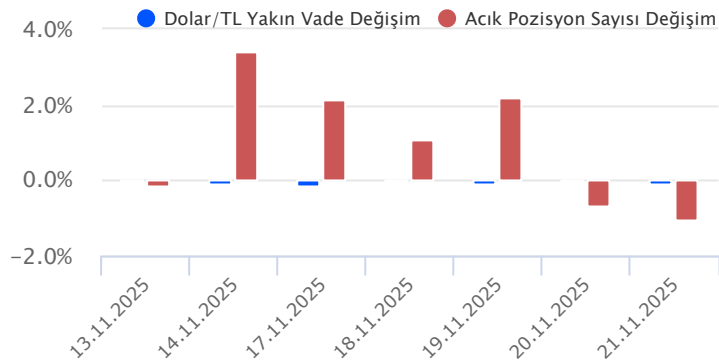
## Dolar/TL Yakın Vadeli Kontratı



Kasım vadeli dolar/TL sözleşmesi cuma günü 42,5780 ile 42,6160 seviyeleri arasında dalgalanarak günü %0,06'lık düşükle 42,5870 uzlaşma fiyatından tamamladı. Spot kurda düşük volatilité sınırlı ve kademeli yükseliş eğilimlerinin devam ettiği bir haftayı geride bıraktık. Açıklanan verilerin ve haber akışlarının fiyatlamalar üzerindeki etkisi sınırlı kaldı. Yurt içerisinde gözler gelecek hafta açıklanacak enflasyon verisi ve akabinde 11 Aralık tarihindeki TCMB faiz kararında olacak. ABD tarafında ise hükümetin açılması ile veri akışı tekrardan sağlanmış durumda. Cuma günü açıklanan verilere göre öncü imalat PMI kasımda 51,9 ile beklentilerin hafif altında kalırken, hizmet PMI ise 55,00 beklentilerin üzerinde gerçekleşti. Verilerin fiyatlamalara etkisi olmazken, New York Fed Başkanı Williams'ın kısa vadede FED'in faiz indirebileceğine yönelik açıklamaları sonrası piyasalarda faiz indirim olasılığı arttı. Piyasa bu sabah itibariyle FED'in aralık ayında 25 baz puan faiz indirim olasılığını yüzde 69,50 civarında fiyatlıyor. Bugün yurt içerisinde gelişmeler, reel kesim güven endeksi ve kapasite kullanım oranı verileri açıklanacak. Dolar/TL spot kuru, bu sabah saat 08:00 itibariyle 42,44 civarında haftaya sakin başlıyor. Dolar endeksi ise 100,16 civarında bulunuyor.

Dolar/TL Yakın Vade Aracı Kurum Dağılımı Günlük Değişim					
Long			Short		
Kurum	Net Lot	Pay (%)	Kurum	Net Lot	Pay (%)
Yapı Kredi Yatırım	22.684	54	Bank of America	11.226	27
Garanti BBVA	9.000	21	Alternatif Menkul	10.050	24
Teb Yatırım	4.894	12	Akbank	8.172	19
Tera Yatırım	1.473	4	Deutsche Bank	4.640	11
Oyak Yatırım	920	2	QNB Yatırım Menkul	4.120	10
Diğer	3.174	8	Diğer	3.937	9
İlk 5 Kurum Alım Ağırlıklı					

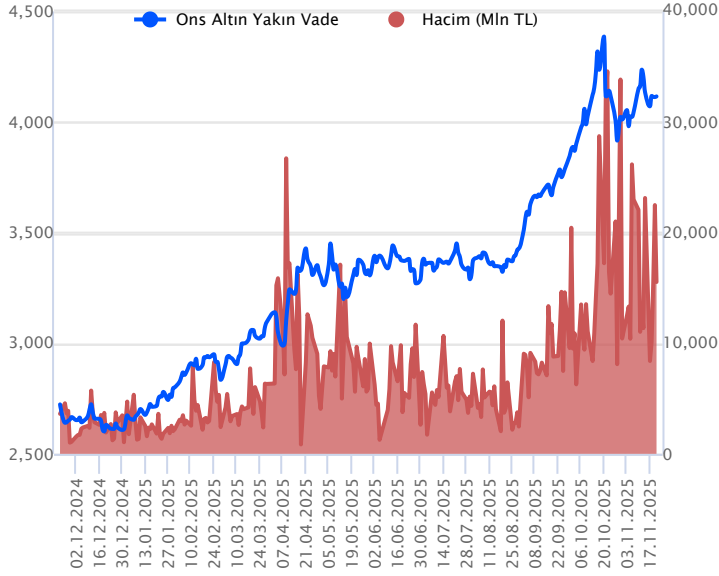
Dolar/TL Yakın Vade Aracı Kurum Dağılımı Son 1 Yıl					
Long			Short		
Kurum	Net Lot	Pay (%)	Kurum	Net Lot	Pay (%)
İş Bankası	397.432	28	Bank of America	910.909	65
Yapı ve Kredi	257.669	18	QNB Yatırım	139.465	10
Akbank	208.678	15	Yapı kredi Yatırım	82.418	6
QNB Bank	126.284	9	İnfo Yatırım	77.091	6
Nurol Yatırım	121.565	9	İş Yatırım	46.048	3
Diğer	296.566	21	Diğer	152.269	11
İlk 5 Kurum Satım Ağırlıklı					



Fiyat (%)	Açık Pozisyon (%)	Yorum
Artış	Artış	Yükselişin devamlılığı için sinyal olarak kabul edilebilir.
Artış	Azalış	Yükselişin desteklenmediğini gösterir.
Azalış	Artış	Düşüşlerin devamlılığı için sinyal olarak kabul edilebilir.
Azalış	Azalış	Düşüşlerin desteklenmediğini gösterir.

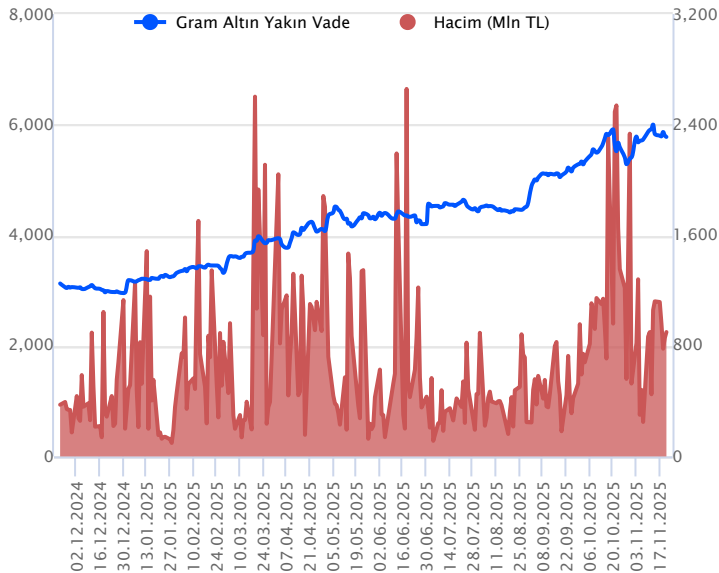
Sözleşme Kodu	Vade Ayı	Uzlaşma Fiyatı	Önceki Uzlaşma Fiyatı	Değişim	Değişim Puan	Gün İçi Yüksek	Gün İçi Düşük	İşlem Miktarı	İşlem Hacim	Açık Pozisyon	Açık Pozisyon Değişimi	Vadeye Kalan Gün Sayısı	Takasbank Başlangıç Teminatı %
<b>ALTIN KONTRATLARI</b>													
F_XAUTRYM0226	27.02.2026	6,120.000	6,145.700	-0.42 %	-25.70	6,134.000	6,051.000	6,359	38,713,616	25,777	724	98	10
F_XAUTRYM1225	31.12.2025	5,775.900	5,803.900	-0.48 %	-28.00	5,789.000	5,708.200	156,652	899,636,130	608,417	-5,547	40	10
F_XAUUSD0226	27.02.2026	4,134.600	4,154.900	-0.49 %	-20.30	4,161.600	4,089.000	4,650	809,761,082	6,842	214	98	5
F_XAUUSD1225	31.12.2025	4,098.000	4,117.900	-0.48 %	-19.90	4,125.800	4,052.000	89,990	15,535,282,767	209,322	-3,307	40	5

## ONS ALTIN Yakın Vadeli Kontratı



Aralık vadeli ons altın sözleşmesi cuma gününü 4052,00-4125,80\$ arasında seyrederek günü yüzde 0,48 düşüyle 4098,00\$ uzlaşma fiyatından kapattı. Spot piyasada saat 08:00 itibariyle ons altın 4043\$ seviyesinde izleniyor. Fed'in faiz indirim ihtimalleri altın fiyatlarını etkilemeye devam ediyor. ABD'de hükümetin uzun bir süre kapalı kalması sebebiyle açıklanmayan ekonomik veriler, Fed tarafında işleri zorlaştırdı. Eylül ayı istihdam raporunun ise 16 Aralık tarihinde yayınlanması bekleniyor. Fed toplantısı 10 Aralık günü ve veriyi görmeyecek. Ekim ayı enflasyonu ise açıklanmayabilir diyorlar. Verilerdeki aksaklık sebebiyle faiz indirim ihtimalleri iyice geriledi. Bunun da, altın fiyatlarının üzerinde etkili olduğunu takip ediyoruz. Bugün içinde bu beklentiler etkisini sürdürebilir. Bugün için stratejimiz 4068-4092\$ arasını nötr olarak değerlendiriyoruz. Bugün 4092\$ seviyesinin üzerinde kapanışlarda 4051\$ stop seviyesi eklenerek 4173\$ seviyesi takip edilebilir. Geri çekilmelerde ise 4068\$ seviyesinin altında 4108\$ stop seviyesi belirlenerek 3986\$ seviyesi değerlendirilebilir. Bugün ABD'de Chicago Fed ulusal aktivite endeksi açıklanacak. Fed üyelerinin konuşmaları da yakından izleniyor. Faizle ilgili söylemleri önemli olacaktır. Sözleşmede olası oynaklığa karşı yatırımcıların aktif bir kar al/zarar durdur seviyesi belirleyerek hareket etmeleri daha sağlıklı olabilir.

## GRAM ALTIN Yakın Vadeli Kontratı

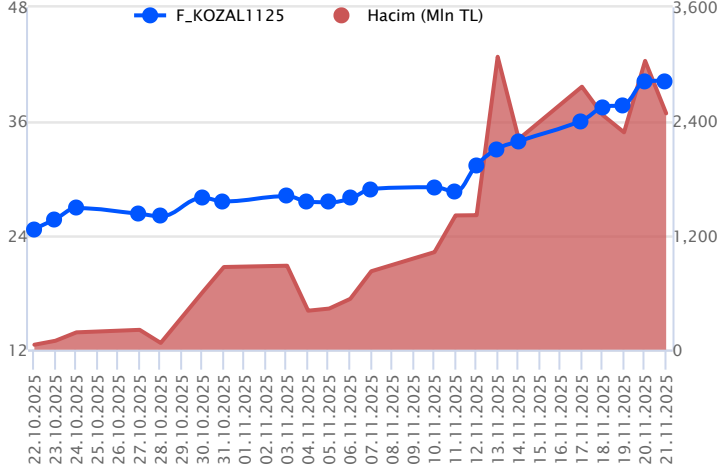


Aralık vadeli gram altın sözleşmesi cuma gününü 5708,20-5789,00TL arasında seyrederek, günü yüzde 0,48 kayıpla 5775,90TL uzlaşma fiyatından kapattı. Spot piyasada saat 08:00 itibariyle gram altın 5517TL seviyesinde izleniyor. Cumhurbaşkanı Recep Tayyip Erdoğan, G20 Liderler Zirvesine katıldı ve temaslarda bulundu. Fransa Cumhurbaşkanı, İtalya Başbakanı, Kanada Başbakanı, AB Komisyonu Başkanı ve Brezilya Devlet Başkanı gibi birçok liderle görüşmeler gerçekleştirdi. ABD Hazine Bakanı yapmış olduğu açıklamasında, 2026 yılında ABD ekonomisinde resesyon beklemediğini belirtti. Bugünün veri takviminde, kasım ayına yönelik reel kesim güven endeksi ve kapasite kullanım oranı verileri açıklanacak. ABD'de Chicago Fed ulusal aktivite endeksi takip edilecek. Gün içerisinde Fed üyelerinin konuşmaları da izlenecektir. Sözleşmede olası oynaklığa karşı yatırımcıların aktif bir kar al/zarar durdur seviyesi belirleyerek hareket etmeleri daha sağlıklı olabilir.

Sözleşme	Vade Ayı Son Uzlaşma	Önceki Uzlaşma	Değişim %	Günün Düşüşü	Günün Yükselişi	İşlem Adedi	İşlem Hacmi
<b>PAY VADELİ SÖZLEŞMELERİNDE EN FAZLA İŞLEM GÖRENLER</b>							
F_KOZAL1125	28.11.2025	40.190	40.060	0.3 %	39.290	40.500	621,961 2,484,878,162
F_YKBNK1125	28.11.2025	33.950	34.550	-1.7 %	33.490	34.430	681,941 2,308,859,060
F_AKBNK1125	28.11.2025	62.170	62.390	-0.4 %	61.120	62.360	300,890 1,856,001,903

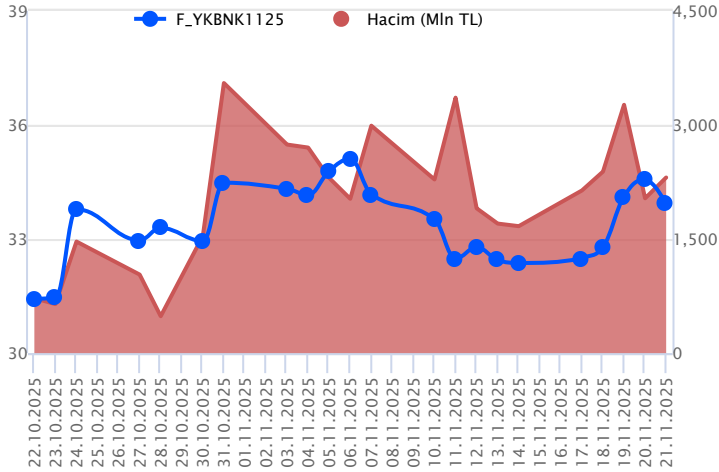
Pay vadeli sözleşmeleri, düşük teminatlarla yüksek tutarlı pozisyonlar almayı mümkün kılar. Pay vadeli sözleşmeleri ile ilgili daha detaylı bilgi almak için Gedik Yatırım ViOP Departmanı ile iletişime geçebilirsiniz.

### F\_KOZAL1125 Vadeli Kontratı



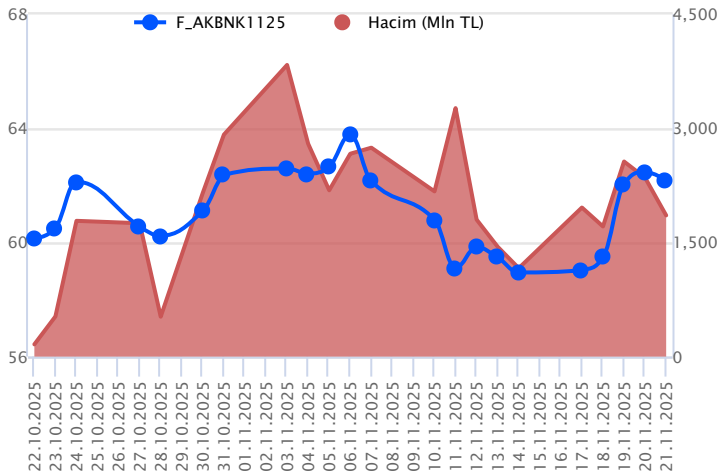
Kasım vadeli TRALT pay sözleşmesi 39,29 – 40,50 TL aralığında hareket ederek cuma gününü %0,3 oranında sınırlı bir yükselişe 40,19 TL uzlaşma fiyatından tamamladı. KOZAL cephesinde isim değişikliği nedeniyle yeni hisse kodu TRALT olarak değişmiştir. TRALT cephesinde cuma günü dalgalı bir fiyatlama takip edildi. Sözleşmede son haftalardaki güçlü yükselişlerin ardından olası düzeltmelerin de sert gerçekleşebilme riskine karşı dikkatli olunmalıdır. Sözleşmede olası düzeltmelerde 40,00 – 39,30 aralığı kısa vadeli ilk destek bölgesi olup, bu bölge altında sarkmalarda 38,90 – 38,30 – 37,50 ve 36,90 ve 36,18 seviyelerine doğru geri çekilmeler gündeme gelebilir. Sözleşmede psikolojik öneme sahip 40,00 TL üzerinde tutunma korunabilir ve yükseliş eğilimi etkisini sürdürebilirse 40,22 – 40,50 seviyeleri kısa vadeli ilk direnç noktalarıdır. Bu seviyeler üzerinde 40,90 – 41,80 – 42,50 – 43,00 ve 44,00 seviyeleri direnç konumunda bulunmaktadır.

### F\_YKBNK1125 Vadeli Kontratı



Hafta boyunca pozitif seyrin ön planda olduğu bankacılık sektöründe haftanın son işlem günü risk iştahına paralel satıcı seyretiltiği takip edildi. Kasım vadeli YKBNK sözleşmesi gün içinde 33,49 TL – 34,43 TL seviyeleri arasında dalgalanarak 33,95 TL uzlaşma fiyatından %1,7'lik kayıpla günü tamamladı. Sektördeki seyre paralel satıcı fiyatlamasının yaşandığı sözleşmede geri çekilmelerde ise 33,50 TL altında baskının devam edeceğini değerlendiriyoruz. Bu durumda 33,00 TL, 50 günlük ortalamanın bulunduğu 32,80 TL ve 32,32 TL izlenecek desteklerdir. Tepki alımlarında ise 34,00 TL üzerinde iştahının güç kazanacağı görüşündeyiz. Yukarıda 34,50 TL - 34,75 TL ve 35,00 TL sırasıyla izlenecek direnç seviyeleridir. Gerek sektör gerek piyasa genelindeki volatilité nedeniyle sözleşmede alınacak pozisyonlarda temkinli olunması aktif bir stop-loss stratejisine bağlı kalınması faydalı olacaktır.

### F\_AKBNK1125 Vadeli Kontratı



Bankacılık sektöründe %0,90'luk kayıp söz konusu olurken, Kasım vadeli AKBNK sözleşmesi gün içinde 61,12 TL – 62,36 TL seviyeleri arasında dalgalanarak %0,4'lük kayıpla 62,17 TL uzlaşma fiyatından günü tamamladı. Yaşanan zayıf seyrile yeniden ortalamaların bulunduğu bölgede fiyatlamasının yaşandığı sözleşmede 62,00 TL üzerinde tutunmayı pozitif değerlendirirken, yukarıda 62,75 TL - 63,30 TL - 63,70 TL ve 63,92 TL seviyeleri takip edilecek direnç noktalarıdır. Seans içi realizasyonlarda 61,50 TL altı kapanışlar önemli olacaktır. Geri çekilmelerde 61,00 TL – 60,50 TL ve 22 günlük ortalamanın yer aldığı 60,68 TL söz konusu olacak desteklerdir. Piyasa genelindeki volatilité nedeniyle sözleşmede alınacak pozisyonlarda temkinli olunması aktif bir stop-loss stratejisine bağlı kalınması faydalı olacaktır.

## Dayanak Varlıkların Teknik Gösterge Görünümleri

## 20 Gün Ortalama/Fiyat Kesişmesi (YUKARI)

KONTR  
ODAS

## 20 Gün Ortalama/Fiyat Kesişmesi (AŞAĞI)

DOHOL  
PETKM  
TCELL

## Güç Göstergeleri Olumlu

KOZAL  
ALARK  
MGROS

## Güç Göstergeleri Zayıf

TKFEN  
EREGL  
VESTL  
THYAO  
TOASO

RSI ve Momentum göstergelerine göre olumlu olanlar

RSI ve Momentum göstergelerine göre zayıf olanlar

## 50 Gün Ortalama/Fiyat Kesişmesi (YUKARI)

KONTR  
ODAS

## 50 Gün Ortalama/Fiyat Kesişmesi (AŞAĞI)

CIMS  
DOHOL  
TCELL

## MACD

GARAN	GÜÇLÜ AL
ASTOR	ZAYIF AL
KONTR	ZAYIF AL
OYAKC	ZAYIF SAT

## Göstergeleri Dipte Olanlar

TOASO  
EREGL  
TKFEN

CCI, RSI, Stochastics, Williams' %R , MFI ve DX göstergelerinin ortalaması en düşük olanlar

## 20/50 Gün Ortalama Kesişmesi (YUKARI)

Bu şartları sağlayan dayanak varlık bulunmamaktadır.

## 20/50 Gün Ortalama Kesişmesi (AŞAĞI)

Bu şartları sağlayan dayanak varlık bulunmamaktadır.

## Para Girişi Olan Dayanak Varlıklar

	Kapanış	İşlem Hacmi (Mln TL)
SASA	3.12	7,964.74049
SAHOL	79.40	3,075.26142
KONTR	30.40	1,486.49422
TAVHL	273.75	614.79226
TSKB	12.47	433.46378

## Para Çıkışı Olan Dayanak Varlıklar

	Kapanış	İşlem Hacmi (Mln TL)
YKBANK	33.70	6,485.55
OYAKC	21.68	728.94
HEKTS	3.28	574.71

## Yüksek Hacimliler

	İşlem Hacmi (Mln TL)
XU030	85,791.37
XSD25	52,659.23
X10XB	41,209.30
XLBNK	24,166.57
SASA	7,964.74

## Dayanak Varlıkların Teknik Gösterge Konumları

Kod	5 Günlük H.O	10 Günlük H.O	20 Günlük H.O	50 Günlük H.O	RSI	StochS	MACD	CCI
AEFES	ALIM	ALIM	ALIM	ALIM	ALIM	ALIM	ALIM	SATIM
AKBNK	ALIM	ALIM	ALIM	ALIM	ALIM	SATIM	ALIM	ALIM
AKSEN	ALIM	ALIM	ALIM	ALIM	SATIM	SATIM	SATIM	ALIM
ALARK	ALIM	ALIM	ALIM	ALIM	ALIM	SATIM	ALIM	SATIM
ARCLK	ALIM	ALIM	SATIM	SATIM	ALIM	SATIM	ALIM	ALIM
ASELS	SATIM	SATIM	SATIM	SATIM	ALIM	ALIM	SATIM	ALIM
ASTOR	SATIM	SATIM	SATIM	SATIM	SATIM	ALIM	ALIM	ALIM
BIMAS	SATIM	SATIM	ALIM	ALIM	SATIM	SATIM	SATIM	SATIM
BRSAN	SATIM	SATIM	ALIM	ALIM	SATIM	ALIM	SATIM	SATIM
CIMSA	ALIM	ALIM	ALIM	SATIM	ALIM	SATIM	ALIM	ALIM
CNH/TRY	ALIM	ALIM	ALIM	ALIM	ALIM	SATIM	ALIM	ALIM
DOAS	ALIM	ALIM	ALIM	ALIM	SATIM	ALIM	ALIM	SATIM
DOHOL	SATIM	SATIM	SATIM	SATIM	SATIM	ALIM	ALIM	SATIM
EKGYO	ALIM	ALIM	ALIM	ALIM	ALIM	SATIM	ALIM	ALIM
ENJSA	ALIM	ALIM	SATIM	ALIM	ALIM	SATIM	SATIM	ALIM
ENKAI	ALIM	ALIM	ALIM	ALIM	ALIM	SATIM	SATIM	ALIM
EREGL	SATIM	SATIM	SATIM	SATIM	ALIM	SATIM	SATIM	ALIM
EUR/TRY	SATIM	SATIM	ALIM	ALIM	SATIM	ALIM	ALIM	SATIM
EUR/USD	SATIM	SATIM	SATIM	SATIM	SATIM	ALIM	SATIM	SATIM
FROTO	SATIM	SATIM	SATIM	SATIM	SATIM	ALIM	SATIM	SATIM
GARAN	ALIM	ALIM	ALIM	ALIM	ALIM	SATIM	ALIM	ALIM
GBP/USD	ALIM	SATIM	SATIM	SATIM	ALIM	SATIM	ALIM	ALIM
GUBRF	ALIM	ALIM	ALIM	ALIM	ALIM	ALIM	ALIM	SATIM
HALKB	ALIM	ALIM	ALIM	ALIM	ALIM	ALIM	ALIM	SATIM
HEKTS	SATIM	SATIM	SATIM	SATIM	ALIM	ALIM	SATIM	ALIM
ISCTR	ALIM	ALIM	ALIM	SATIM	ALIM	SATIM	ALIM	ALIM
KCHOL	ALIM	ALIM	ALIM	ALIM	ALIM	ALIM	ALIM	ALIM
KONTR	ALIM	ALIM	ALIM	ALIM	ALIM	SATIM	ALIM	ALIM
KOZAA	ALIM	ALIM	ALIM	ALIM	ALIM	ALIM	ALIM	SATIM
KOZAL	ALIM	ALIM	ALIM	ALIM	ALIM	SATIM	ALIM	SATIM
KRDMD	ALIM	ALIM	SATIM	SATIM	ALIM	SATIM	SATIM	ALIM
MGROS	ALIM	ALIM	ALIM	ALIM	ALIM	SATIM	ALIM	ALIM
ODAS	ALIM	ALIM	ALIM	ALIM	ALIM	SATIM	SATIM	ALIM
OYAKC	SATIM	SATIM	ALIM	ALIM	SATIM	SATIM	SATIM	SATIM
PETKM	ALIM	ALIM	SATIM	SATIM	ALIM	ALIM	ALIM	ALIM
PGSUS	ALIM	SATIM	SATIM	SATIM	ALIM	SATIM	ALIM	ALIM
RUB/TRY	ALIM	ALIM	ALIM	ALIM	ALIM	SATIM	ALIM	ALIM
SAHOL	ALIM	ALIM	ALIM	SATIM	ALIM	SATIM	ALIM	ALIM
SASA	ALIM	ALIM	ALIM	SATIM	ALIM	SATIM	ALIM	ALIM
SISE	ALIM	ALIM	ALIM	SATIM	ALIM	SATIM	ALIM	ALIM
SOKM	SATIM	SATIM	ALIM	ALIM	SATIM	SATIM	SATIM	SATIM
TAVHL	ALIM	ALIM	ALIM	ALIM	ALIM	SATIM	SATIM	ALIM
TCELL	SATIM	SATIM	SATIM	SATIM	SATIM	SATIM	SATIM	ALIM
THYAO	SATIM	SATIM	SATIM	SATIM	ALIM	SATIM	ALIM	ALIM
TKFEN	SATIM	SATIM	SATIM	SATIM	SATIM	ALIM	SATIM	SATIM
TOASO	SATIM	SATIM	SATIM	SATIM	SATIM	ALIM	SATIM	SATIM
TSKB	ALIM	ALIM	ALIM	SATIM	ALIM	SATIM	ALIM	ALIM
TTKOM	ALIM	ALIM	ALIM	ALIM	SATIM	SATIM	ALIM	ALIM
TUPRS	SATIM	ALIM	ALIM	ALIM	SATIM	ALIM	ALIM	SATIM
ULKER	SATIM	SATIM	ALIM	ALIM	SATIM	ALIM	ALIM	SATIM
USD/TRY	ALIM	ALIM	ALIM	ALIM	ALIM	SATIM	ALIM	ALIM
VAKBN	ALIM	ALIM	ALIM	ALIM	ALIM	ALIM	ALIM	SATIM
VESTL	ALIM	SATIM	SATIM	SATIM	ALIM	SATIM	SATIM	ALIM
X10XB	ALIM	SATIM	SATIM	SATIM	ALIM	ALIM	ALIM	ALIM
XAU/TRY	SATIM	ALIM	ALIM	ALIM	SATIM	SATIM	SATIM	SATIM
XAU/USD	SATIM	SATIM	ALIM	ALIM	SATIM	SATIM	SATIM	SATIM
XLBNK	ALIM	ALIM	ALIM	ALIM	ALIM	ALIM	ALIM	ALIM
XSD25	ALIM	ALIM	ALIM	SATIM	ALIM	ALIM	ALIM	ALIM
XU030	ALIM	ALIM	ALIM	ALIM	ALIM	ALIM	ALIM	ALIM
YKBNK	ALIM	ALIM	ALIM	ALIM	ALIM	ALIM	ALIM	ALIM

Kod	Destek 3	Destek 2	Destek 1	Kapanış	Pivot	Direnç 1	Direnç 2	Direnç 3
	<b>DESTEKLER</b>				<b>DİRENÇLER</b>			
F_AEFES1125	14.39	14.56	14.81	15.05	14.98	15.23	15.40	15.65
F_AEFES1225	14.79	14.98	15.23	15.47	15.42	15.67	15.86	16.11
F_AKBNK1125	60.17	60.65	61.41	62.18	61.89	62.65	63.13	63.89
F_AKBNK1225	61.93	62.47	63.29	64.10	63.83	64.65	65.19	66.01
F_AKSEN1125	51.36	52.33	53.05	53.77	54.02	54.74	55.71	56.43
F_AKSEN1225	53.09	54.03	54.75	55.46	55.69	56.41	57.35	58.07
F_ALARK1125	90.79	91.77	93.16	94.55	94.14	95.53	96.51	97.90
F_ALARK1225	93.70	94.70	95.91	97.13	96.91	98.12	99.12	100.33
F_ARCLK1125	105.07	105.68	106.87	108.05	107.48	108.67	109.28	110.47
F_ARCLK1225	107.97	108.73	109.87	111.00	110.63	111.77	112.53	113.67
F_ASELS1125	179.07	180.83	183.37	185.90	185.13	187.67	189.43	191.97
F_ASELS1225	184.87	186.53	189.12	191.70	190.78	193.37	195.03	197.62
F_ASTOR1125	90.74	91.67	92.74	93.81	93.67	94.74	95.67	96.74
F_ASTOR1225	93.86	94.65	95.68	96.70	96.47	97.50	98.29	99.32
F_BIMAS1125	531.10	536.80	544.30	551.80	550.00	557.50	563.20	570.70
F_BIMAS1225	543.70	549.00	556.40	563.80	561.70	569.10	574.40	581.80
F_BRSAN1125	465.97	471.48	475.42	479.35	480.93	484.87	490.38	494.32
F_BRSAN1225	481.82	486.83	490.17	493.50	495.18	498.52	503.53	506.87
F_CIMSA1125	43.22	43.79	44.42	45.05	44.99	45.62	46.19	46.82
F_CIMSA1225	44.62	45.09	45.68	46.27	46.15	46.74	47.21	47.80
F_CNHTRY1125	6.04	6.04	6.04	6.04	6.04	6.04	6.04	6.04
F_CNHTRY1225	6.18	6.18	6.18	6.18	6.18	6.18	6.18	6.18
F_DOAS1125	179.22	181.68	183.77	185.85	186.23	188.32	190.78	192.87
F_DOAS1225	186.20	188.05	189.50	190.95	191.35	192.80	194.65	196.10
F_DOHOL1125	16.48	16.82	17.06	17.30	17.40	17.64	17.98	18.22
F_DOHOL1225	16.95	17.32	17.55	17.78	17.92	18.15	18.52	18.75
F_EKGYO1125	19.39	19.60	19.91	20.23	20.12	20.43	20.64	20.95
F_EKGYO1225	19.98	20.17	20.49	20.80	20.68	21.00	21.19	21.51
F_ENJSA1125	74.95	75.67	76.74	77.80	77.46	78.53	79.25	80.32
F_ENJSA1225	77.84	78.42	79.26	80.10	79.84	80.68	81.26	82.10
F_ENKAI1125	74.16	74.69	75.59	76.50	76.12	77.02	77.55	78.45
F_ENKAI1225	76.59	77.06	78.00	78.94	78.47	79.41	79.88	80.82
F_EREGL1125	23.60	23.85	24.08	24.31	24.33	24.56	24.81	25.04
F_EREGL1225	24.33	24.60	24.82	25.05	25.09	25.31	25.58	25.80
F_EURTRY1125	48.63	48.79	48.88	48.97	49.04	49.13	49.29	49.38
F_EURTRY1225	50.23	50.36	50.44	50.51	50.57	50.65	50.78	50.86
F_EURUSD1125	1.14	1.15	1.15	1.15	1.15	1.15	1.16	1.16
F_EURUSD1225	1.15	1.15	1.15	1.15	1.15	1.16	1.16	1.16
F_FROTO1125	91.61	92.78	93.76	94.75	94.93	95.91	97.08	98.06
F_FROTO1225	88.49	89.63	90.69	91.75	91.83	92.89	94.03	95.09
F_GARAN1125	129.78	131.37	132.88	134.40	134.47	135.98	137.57	139.08
F_GARAN1225	133.97	135.48	136.87	138.25	138.38	139.77	141.28	142.67
F_GBPUSD1125	1.30	1.30	1.30	1.31	1.31	1.31	1.31	1.32
F_GBPUSD1225	1.30	1.30	1.30	1.31	1.31	1.31	1.31	1.32
F_GUBRF1125	318.62	325.68	330.87	336.05	337.93	343.12	350.18	355.37
F_GUBRF1225	330.02	336.63	342.02	347.40	348.63	354.02	360.63	366.02
F_HALKB1125	28.71	28.96	29.30	29.65	29.55	29.89	30.14	30.48
F_HALKB1225	29.65	29.87	30.23	30.58	30.45	30.81	31.03	31.39
F_HEKTS1125	3.20	3.23	3.27	3.31	3.30	3.34	3.37	3.41
F_HEKTS1225	3.30	3.33	3.37	3.41	3.40	3.44	3.47	3.51
F_ISCTR1125	12.30	12.43	12.60	12.78	12.73	12.90	13.03	13.20
F_ISCTR1225	12.64	12.79	12.98	13.16	13.13	13.32	13.47	13.66
F_KCHOL1125	166.30	167.65	169.70	171.75	171.05	173.10	174.45	176.50
F_KCHOL1225	171.02	172.63	174.87	177.10	176.48	178.72	180.33	182.57
F_KONTR1125	25.48	26.51	28.57	30.63	29.60	31.66	32.69	34.75
F_KONTR1225	26.53	27.54	29.54	31.55	30.55	32.55	33.56	35.56
F_KOZAA1125	90.92	95.28	99.27	103.25	103.63	107.62	111.98	115.97
F_KOZAA1225	93.98	98.32	102.38	106.45	106.72	110.78	115.12	119.18
F_KOZAL1125	38.36	38.82	39.57	40.31	40.03	40.78	41.24	41.99
F_KOZAL1225	39.41	39.83	40.55	41.26	40.97	41.69	42.11	42.83
F_KRDMD1125	24.38	24.68	25.08	25.49	25.38	25.78	26.08	26.48
F_KRDMD1225	25.09	25.41	25.81	26.22	26.13	26.53	26.85	27.25
F_MGROS1125	517.60	521.70	526.60	531.50	530.70	535.60	539.70	544.60
F_MGROS1225	534.87	538.53	543.37	548.20	547.03	551.87	555.53	560.37
F_ODAS1125	5.29	5.37	5.50	5.62	5.58	5.71	5.79	5.92
F_ODAS1225	5.50	5.57	5.68	5.79	5.75	5.86	5.93	6.04

Kod	Destek 3	Destek 2	Destek 1	Kapanış	Pivot	Direnç 1	Direnç 2	Direnç 3
	<b>DESTEKLER</b>			<b>DİRENÇLER</b>				
F_OYAKC1125	20.77	21.11	21.45	<b>21.79</b>	<b>21.79</b>	22.13	22.47	22.81
F_OYAKC1225	21.32	21.70	22.08	<b>22.45</b>	<b>22.46</b>	22.84	23.22	23.60
F_PETKM1125	16.56	16.73	16.97	<b>17.21</b>	<b>17.14</b>	17.38	17.55	17.79
F_PETKM1225	17.16	17.31	17.50	<b>17.69</b>	<b>17.65</b>	17.84	17.99	18.18
F_PGSUS1125	203.13	204.42	205.68	<b>206.95</b>	<b>206.97</b>	208.23	209.52	210.78
F_PGSUS1225	209.83	210.92	212.13	<b>213.35</b>	<b>213.22</b>	214.43	215.52	216.73
F_RUBTRY1225	0.48	0.48	0.48	<b>0.48</b>	<b>0.48</b>	0.48	0.48	0.48
F_SAHOL1125	77.01	77.59	78.74	<b>79.88</b>	<b>79.32</b>	80.47	81.05	82.20
F_SAHOL1225	79.45	80.05	81.24	<b>82.43</b>	<b>81.84</b>	83.03	83.63	84.82
F_SASA1125	2.89	2.95	3.05	<b>3.14</b>	<b>3.11</b>	3.21	3.27	3.37
F_SASA1225	2.98	3.04	3.14	<b>3.24</b>	<b>3.20</b>	3.30	3.36	3.46
F_SISE1125	35.21	35.48	35.96	<b>36.43</b>	<b>36.23</b>	36.71	36.98	37.46
F_SISE1225	36.32	36.60	37.07	<b>37.55</b>	<b>37.35</b>	37.82	38.10	38.57
F_SOKM1125	43.82	44.32	45.00	<b>45.69</b>	<b>45.50</b>	46.18	46.68	47.36
F_SOKM1225	45.43	45.82	46.40	<b>46.99</b>	<b>46.79</b>	47.37	47.76	48.34
F_TAVHL1125	256.77	260.83	268.27	<b>275.70</b>	<b>272.33</b>	279.77	283.83	291.27
F_TAVHL1225	264.65	268.55	276.10	<b>283.65</b>	<b>280.00</b>	287.55	291.45	299.00
F_TCELL1125	91.96	93.41	94.41	<b>95.40</b>	<b>95.86</b>	96.86	98.31	99.31
F_TCELL1225	93.04	94.52	95.56	<b>96.60</b>	<b>97.04</b>	98.08	99.56	100.60
F_THYAO1125	268.47	270.93	273.02	<b>275.10</b>	<b>275.48</b>	277.57	280.03	282.12
F_THYAO1225	277.30	279.60	281.70	<b>283.80</b>	<b>284.00</b>	286.10	288.40	290.50
F_TKFEN1125	68.21	69.93	71.22	<b>72.50</b>	<b>72.94</b>	74.23	75.95	77.24
F_TKFEN1225	70.40	71.99	73.19	<b>74.40</b>	<b>74.78</b>	75.98	77.57	78.77
F_TOASO1125	225.18	227.02	229.43	<b>231.85</b>	<b>231.27</b>	233.68	235.52	237.93
F_TOASO1225	232.92	234.48	236.57	<b>238.65</b>	<b>238.13</b>	240.22	241.78	243.87
F_TSKB1125	12.21	12.31	12.47	<b>12.63</b>	<b>12.57</b>	12.73	12.83	12.99
F_TSKB1225	12.59	12.69	12.84	<b>12.99</b>	<b>12.94</b>	13.09	13.19	13.34
F_TTKOM1125	55.74	56.18	56.71	<b>57.23</b>	<b>57.15</b>	57.68	58.12	58.65
F_TTKOM1225	57.16	57.69	58.20	<b>58.70</b>	<b>58.73</b>	59.24	59.77	60.28
F_TUPRS1125	193.07	196.38	199.37	<b>202.35</b>	<b>202.68</b>	205.67	208.98	211.97
F_TUPRS1225	199.02	202.38	205.52	<b>208.65</b>	<b>208.88</b>	212.02	215.38	218.52
F_ULKER1125	108.18	109.77	111.18	<b>112.60</b>	<b>112.77</b>	114.18	115.77	117.18
F_ULKER1225	111.85	113.35	114.85	<b>116.35</b>	<b>116.35</b>	117.85	119.35	120.85
F_USDTRY1125	42.53	42.56	42.57	<b>42.59</b>	<b>42.59</b>	42.61	42.63	42.65
F_USDTRY1225	43.73	43.77	43.80	<b>43.83</b>	<b>43.84</b>	43.87	43.91	43.94
F_VAKBN1125	25.35	25.77	26.21	<b>26.66</b>	<b>26.63</b>	27.07	27.49	27.93
F_VAKBN1225	26.26	26.65	27.08	<b>27.52</b>	<b>27.47</b>	27.90	28.29	28.72
F_VESTL1125	30.17	30.35	30.70	<b>31.04</b>	<b>30.88</b>	31.23	31.41	31.76
F_VESTL1225	31.20	31.37	31.69	<b>32.02</b>	<b>31.86</b>	32.18	32.35	32.67
F_X10XB0226	14,557.67	14,626.33	14,661.67	<b>14,697.00</b>	<b>14,730.33</b>	14,765.67	14,834.33	14,869.67
F_X10XB1225	13,733.67	13,772.33	13,849.67	<b>13,927.00</b>	<b>13,888.33</b>	13,965.67	14,004.33	14,081.67
F_XAUTRYM0226	5,988.33	6,019.67	6,071.33	<b>6,123.00</b>	<b>6,102.67</b>	6,154.33	6,185.67	6,237.33
F_XAUTRYM1225	5,647.07	5,677.63	5,727.87	<b>5,778.10</b>	<b>5,758.43</b>	5,808.67	5,839.23	5,889.47
F_XAUUSD0226	4,035.40	4,062.20	4,108.00	<b>4,153.80</b>	<b>4,134.80</b>	4,180.60	4,207.40	4,253.20
F_XAUUSD1225	3,996.27	4,024.13	4,070.07	<b>4,116.00</b>	<b>4,097.93</b>	4,143.87	4,171.73	4,217.67
F_XLBNK0226	14,368.33	14,415.67	14,460.33	<b>14,505.00</b>	<b>14,507.67</b>	14,552.33	14,599.67	14,644.33
F_XLBNK1225	13,534.33	13,644.67	13,782.33	<b>13,920.00</b>	<b>13,892.67</b>	14,030.33	14,140.67	14,278.33
F_XSD250226	15,525.00	15,525.00	15,525.00	<b>15,525.00</b>	<b>15,525.00</b>	15,525.00	15,525.00	15,525.00
F_XSD251225	14,639.00	14,770.00	15,032.00	<b>15,294.00</b>	<b>15,163.00</b>	15,425.00	15,556.00	15,818.00
F_XU0300226	12,562.00	12,631.00	12,756.00	<b>12,881.00</b>	<b>12,825.00</b>	12,950.00	13,019.00	13,144.00
F_XU0301225	11,941.67	12,012.33	12,143.67	<b>12,275.00</b>	<b>12,214.33</b>	12,345.67	12,416.33	12,547.67
F_YKBNK1125	32.53	33.01	33.47	<b>33.93</b>	<b>33.95</b>	34.41	34.89	35.35
F_YKBNK1225	33.51	34.02	34.52	<b>35.01</b>	<b>35.03</b>	35.53	36.04	36.54

Sözleşme Kodu	Vade Ayı	Uzlaşma Fiyatı	Önceki Uzlaşma Fiyatı	Değişim	Değişim Puan	Gün İçi Yüksek	Gün İçi Düşük	İşlem Miktarı	İşlem Hacim	Açık Pozisyon	Açık Pozisyon Değişimi	Vadeye Kalan Gün Sayısı	Takasbank Başlangıç Teminatı %
<b>ENDEKS KONTRATLARI</b>													
F_XU0300226	27.02.2026	12,858.00	12,940.00	-0.63 %	-82.00	12,894.00	12,700.00	2,792.00	357,190,090.00	3,766.00	-55.00	98	12
F_XU0300426	30.04.2026	13,377.00	13,416.00	-0.29 %	-39.00	13,410.00	13,238.00	40.00	5,329,660.00	263.00	-5.00	160	12
F_XU0301225	31.12.2025	12,246.00	12,329.00	-0.67 %	-83.00	12,285.00	12,083.00	239,984.00	29,219,546,600.00	529,393.00	6,434.00	40	12
<b>DÖVİZ KONTRATLARI</b>													
F_CNHTRY1125	28.11.2025	6.0373	6.0373	0.00 %	0.00	6.0373	6.0373	17	1,026,341	21	17	7	12
F_CNHTRY1225	31.12.2025	6.1841	6.1977	-0.22 %	-0.01	6.1841	6.1841	1	61,841	106	0	40	12
F_EURTRY1125	28.11.2025	49.0480	49.1170	-0.14 %	-0.07	49.2000	48.9520	406	19,938,738	6,402	-136	7	11
F_EURTRY1225	31.12.2025	50.5380	50.6820	-0.28 %	-0.14	50.7100	50.5000	591	29,911,414	19,451	2	40	11
F_EURUSD1125	28.11.2025	1.1525	1.1539	-0.12 %	0.00	1.1556	1.1505	9,114	444,627,409	25,838	-1,637	7	3
F_EURUSD1225	31.12.2025	1.1544	1.1560	-0.14 %	0.00	1.1577	1.1522	3,332	162,722,782	16,333	1,896	40	3
F_GBPUUSD1125	28.11.2025	1.3071	1.3060	0.08 %	0.00	1.3110	1.3050	14	773,861	87	8	7	3
F_GBPUUSD1225	31.12.2025	1.3086	1.3038	0.37 %	0.00	1.3090	1.3033	1,250	69,063,016	26	-150	40	3
F_RUBTRY1125	28.11.2025	0.0000	0.0000	0.00 %	0.00	0.0000	0.0000					7	18
F_RUBTRY1225	31.12.2025	0.5119	0.5119	0.00 %	0.00	0.4785	0.4785	1	47,850	0	-1	40	18
F_USDTRY1125	28.11.2025	42.5870	42.6140	-0.06 %	-0.03	42.6160	42.5780	56,975	2,426,472,190	1,569,267	-16,463	7	11
F_USDTRY1225	31.12.2025	43.8280	43.8530	-0.06 %	-0.02	43.8800	43.8110	89,232	3,910,600,435	1,709,193	76,604	40	11
F_P_USDTRY1125	28.11.2025	0.0000	0.0000	0.00 %	0.00	0.0000	0.0000					7	11
F_P_USDTRY1225	31.12.2025	0.0000	0.0000	0.00 %	0.00	0.0000	0.0000					40	11
<b>KIYMETLİ MADEN KONTRATLARI</b>													
F_XAUTRYM0226	27.02.2026	6,120.000	6,145.700	-0.42 %	-25.70	6,134.000	6,051.000	6,359	38,713,616	25,777	724	98	10
F_XAUTRYM1225	31.12.2025	5,775.900	5,803.900	-0.48 %	-28.00	5,789.000	5,708.200	156,652	899,636,130	608,417	-5,547	40	10
F_XAUUSD0226	27.02.2026	4,134.600	4,154.900	-0.49 %	-20.30	4,161.600	4,089.000	4,650	809,761,082	6,842	214	98	5
F_XAUUSD1225	31.12.2025	4,098.000	4,117.900	-0.48 %	-19.90	4,125.800	4,052.000	89,990	15,535,282,767	209,322	-3,307	40	5
<b>PAY VADELİ</b>													
F_AEFES1125	28.11.2025	15.000	15.110	-0.73 %	-0.11	15.160	14.740	199,680	297,852,271	438,740	-789	7	15
F_AEFES1225	31.12.2025	15.470	15.510	-0.26 %	-0.04	15.620	15.180	14,211	21,890,103	36,591	4,683	40	15
F_AKBNK1125	28.11.2025	62.170	62.390	-0.35 %	-0.22	62.360	61.120	300,890	1,856,001,903	566,948	-4,211	7	14
F_AKBNK1225	31.12.2025	64.090	64.250	-0.25 %	-0.16	64.380	63.020	61,793	393,017,845	65,118	33,467	40	14
F_AKSEN1125	28.11.2025	53.830	54.360	-0.97 %	-0.53	54.990	53.300	50,934	276,330,432	52,742	-5,391	7	13
F_AKSEN1225	31.12.2025	55.550	55.980	-0.77 %	-0.43	56.640	54.980	8,117	45,528,800	28,049	4,781	40	13
F_ALARK1125	28.11.2025	94.420	94.550	-0.14 %	-0.13	95.120	92.750	39,408	370,875,897	85,071	2,446	7	14
F_ALARK1225	31.12.2025	97.140	97.530	-0.40 %	-0.39	97.900	95.690	2,898	28,109,371	5,742	450	40	14
F_ARCLK1125	28.11.2025	108.000	107.650	0.33 %	0.35	108.100	106.300	8,374	89,687,105	27,869	-286	7	12
F_ARCLK1225	31.12.2025	111.200	110.650	0.50 %	0.55	111.400	109.500	553	6,113,510	3,631	167	40	12
F_ASELS1125	28.11.2025	185.900	186.050	-0.08 %	-0.15	186.900	182.600	51,677	955,783,570	102,161	-3,202	7	16
F_ASELS1225	31.12.2025	191.800	191.800	0.00 %	0.00	192.450	188.200	5,663	107,909,025	12,500	250	40	16
F_ASTOR1125	28.11.2025	93.820	94.680	-0.91 %	-0.86	94.600	92.600	19,150	178,972,670	78,341	-836	7	15
F_ASTOR1225	31.12.2025	96.720	97.510	-0.81 %	-0.79	97.270	95.450	1,550	14,935,588	4,572	688	40	15
F_BIMAS1125	28.11.2025	551.300	555.800	-0.81 %	-4.50	555.700	542.500	12,584	688,761,250	21,557	-249	7	12
F_BIMAS1225	31.12.2025	563.400	567.900	-0.79 %	-4.50	567.000	554.300	1,643	91,846,790	2,344	587	40	12
F_BRSAN1125	28.11.2025	479.950	485.100	-1.06 %	-5.15	486.450	477.000	4,221	203,227,585	2,887	-240	7	15
F_BRSAN1225	31.12.2025	494.100	498.000	-0.78 %	-3.90	500.200	491.850	213	10,575,785	911	68	40	15
F_CIMSA1125	28.11.2025	45.000	45.420	-0.92 %	-0.42	45.560	44.360	22,300	100,028,648	58,433	-1,751	7	13
F_CIMSA1225	31.12.2025	46.270	46.620	-0.75 %	-0.35	46.620	45.560	1,132	5,213,539	3,531	362	40	13
F_DOAS1125	28.11.2025	186.550	188.550	-1.06 %	-2.00	188.700	184.150	2,335	43,439,230	5,226	-236	7	14
F_DOAS1225	31.12.2025	191.350	193.950	-1.34 %	-2.60	193.200	189.900	500	9,561,865	718	279	40	14
F_DOHOL1125	28.11.2025	17.290	17.760	-2.65 %	-0.47	17.740	17.160	107,896	187,895,283	219,869	-15,078	7	15
F_DOHOL1225	31.12.2025	17.800	18.320	-2.84 %	-0.52	18.290	17.690	42,378	76,391,598	67,757	31,773	40	15
F_EKGYO1125	28.11.2025	20.240	20.070	0.85 %	0.17	20.320	19.800	553,056	1,109,660,900	600,918	-20,220	7	15
F_EKGYO1225	31.12.2025	20.800	20.660	0.68 %	0.14	20.880	20.370	42,603	87,997,898	91,884	14,271	40	15
F_ENJSA1125	28.11.2025	77.940	77.790	0.19 %	0.15	78.190	76.400	5,601	43,382,881	79,889	-555	7	14
F_ENJSA1225	31.12.2025	80.210	80.250	-0.05 %	-0.04	80.420	79.000	1,131	9,022,507	2,301	184	40	14
F_ENKAI1125	28.11.2025	76.530	76.680	-0.20 %	-0.15	76.640	75.210	35,417	268,664,989	54,247	873	7	15
F_ENKAI1225	31.12.2025	78.750	79.010	-0.33 %	-0.26	78.940	77.530	4,490	35,086,884	12,899	1,536	40	15
F_EREGL1125	28.11.2025	24.290	24.630	-1.38 %	-0.34	24.580	24.100	248,662	603,845,588	700,303	-2,701	7	13
F_EREGL1225	31.12.2025	25.020	25.390	-1.46 %	-0.37	25.350	24.860	44,553	111,456,840	184,214	19,100	40	13
F_FROTO1125	28.11.2025	94.800	96.220	-1.48 %	-1.42	96.090	93.940	18,551	175,507,961	55,642	2,026	7	13
F_FROTO1225	31.12.2025	91.720	92.740	-1.10 %	-1.02	92.970	90.770	3,529	32,257,124	33,546	1,706	40	13
F_GARAN1125	28.11.2025	134.350	136.350	-1.47 %	-2.00	136.050	132.950	89,809	1,204,429,430	132,906	-3,490	7	14
F_GARAN1225	31.12.2025	138.250	140.350	-1.50 %	-2.10	139.900	137.000	15,716	217,571,490	20,848	6,629	40	14
F_GUBRF1125	28.11.2025	336.350	339.850	-1.03 %	-3.50	345.000	332.750	13,579	458,184,475	42,375	-1,551	7	15
F_GUBRF1225	31.12.2025	347.350	350.600	-0.93 %	-3.25	355.250	343.250	1,290	44,895,670	2,016	136	40	15
F_HALKB1125	28.11.2025	29.580	29.680	-0.34 %	-0.10	29.790	29.200	231,061	681,229,071	284,003	-8,968	7	15
F_HALKB1225	31.12.2025	30.450	30.610	-0.52 %	-0.16	30.680	30.100	29,467	89,821,895	63,261	9,738	40	15
F_HEKTS1125	28.11.2025	3.300	3.320	-0.60 %	-0.02	3.330	3.260	363,906	119,993,272	448,228	-13,101	7	14
F_HEKTS1225	31.12.2025	3.410	3.420	-0.29 %	-0.01	3.430	3.360	22,415	7,594,871	29,606	7,835	40	14

Sözleşme Kodu	Vade Ayı	Uzlaşma Fiyatı	Önceki Uzlaşma Fiyatı	Değişim	Değişim Puan	Gün İçi Yüksek	Gün İçi Düşük	İşlem Miktarı	İşlem Hacim	Açık Pozisyon	Açık Pozisyon Değişimi	Vadeye Kalan Gün Sayısı	Takasbank Başlangıç Teminatı %
<b>PAY VADELİ</b>													
F_ISCTR1125	28.11.2025	12.780	12.900	-0.93 %	-0.12	12.850	12.550	1,343,432	1,703,797,953	2,345,369	-34,790	7	14
F_ISCTR1225	31.12.2025	13.150	13.290	-1.05 %	-0.14	13.290	12.950	159,515	208,466,224	198,528	69,508	40	14
F_KCHOL1125	28.11.2025	171.600	172.650	-0.61 %	-1.05	172.400	169.000	60,623	1,032,059,675	271,841	-3,091	7	13
F_KCHOL1225	31.12.2025	176.550	177.950	-0.79 %	-1.40	178.100	174.250	12,858	225,752,000	24,151	5,490	40	13
F_KONTR1125	28.11.2025	30.630	27.850	9.98 %	2.78	30.630	27.540	194,683	571,679,396	58,447	-400	7	16
F_KONTR1225	31.12.2025	31.550	28.690	9.97 %	2.86	31.550	28.540	16,605	50,826,941	34,898	7,614	40	16
F_KOZAA1125	28.11.2025	103.000	104.050	-1.01 %	-1.05	108.000	99.650	80,009	825,074,072	66,171	-4,805	7	14
F_KOZAA1225	31.12.2025	106.400	107.350	-0.88 %	-0.95	111.050	102.650	7,641	80,206,870	9,154	3,664	40	14
F_KOZAL1125	28.11.2025	40.190	40.060	0.32 %	0.13	40.500	39.290	621,961	2,484,878,162	247,175	-64,761	7	15
F_KOZAL1225	31.12.2025	41.200	40.920	0.68 %	0.28	41.400	40.260	81,896	335,332,922	67,940	16,651	40	15
F_KRDMD1125	28.11.2025	25.470	25.640	-0.66 %	-0.17	25.670	24.970	139,092	351,661,287	212,289	-14,479	7	14
F_KRDMD1225	31.12.2025	26.200	26.400	-0.76 %	-0.20	26.440	25.720	30,019	78,026,573	39,455	11,639	40	14
F_MGROS1125	28.11.2025	531.400	532.900	-0.28 %	-1.50	534.800	525.800	5,975	316,303,270	19,594	106	7	13
F_MGROS1225	31.12.2025	547.600	548.800	-0.22 %	-1.20	550.700	542.200	1,147	62,489,930	4,040	420	40	13
F_ODAS1125	28.11.2025	5.620	5.480	2.55 %	0.14	5.670	5.460	322,971	179,425,929	396,720	-6,121	7	14
F_ODAS1225	31.12.2025	5.790	5.640	2.66 %	0.15	5.820	5.640	29,186	16,720,675	53,354	3,413	40	14
F_OYAKC1125	28.11.2025	21.760	22.220	-2.07 %	-0.46	22.130	21.450	132,032	287,365,549	165,207	-9,260	7	15
F_OYAKC1225	31.12.2025	22.430	22.850	-1.84 %	-0.42	22.850	22.090	4,585	10,265,323	14,718	1,546	40	15
F_PETKM1125	28.11.2025	17.180	17.300	-0.69 %	-0.12	17.310	16.900	230,724	395,063,953	426,875	-7,962	7	14
F_PETKM1225	31.12.2025	17.670	17.810	-0.79 %	-0.14	17.800	17.460	20,963	36,957,229	60,527	8,191	40	14
F_PGSUS1125	28.11.2025	206.950	208.500	-0.74 %	-1.55	208.250	205.700	24,554	507,502,480	96,535	-1,990	7	14
F_PGSUS1225	31.12.2025	213.300	214.900	-0.74 %	-1.60	214.300	212.000	5,328	113,577,100	11,031	2,690	40	14
F_SAHOL1125	28.11.2025	79.800	79.920	-0.15 %	-0.12	79.910	78.180	115,255	911,204,337	422,599	-5,160	7	14
F_SAHOL1225	31.12.2025	82.300	82.370	-0.08 %	-0.07	82.440	80.650	20,580	167,803,936	46,900	8,312	40	14
F_SASA1125	28.11.2025	3.140	3.050	2.95 %	0.09	3.180	3.020	2,767,385	858,391,446	2,819,486	28,880	7	16
F_SASA1225	31.12.2025	3.230	3.130	3.19 %	0.10	3.260	3.100	327,374	104,651,862	516,739	28,380	40	16
F_SISE1125	28.11.2025	36.440	36.420	0.05 %	0.02	36.510	35.760	77,046	277,792,604	296,102	-5,130	7	14
F_SISE1225	31.12.2025	37.560	37.460	0.27 %	0.10	37.620	36.870	5,176	19,227,454	24,928	1,348	40	14
F_SOKM1125	28.11.2025	45.720	45.680	0.09 %	0.04	45.990	44.810	19,051	86,314,602	55,007	-2,533	7	14
F_SOKM1225	31.12.2025	47.000	47.050	-0.11 %	-0.05	47.170	46.200	6,657	31,051,931	10,023	4,206	40	14
F_TAVHL1125	28.11.2025	275.850	270.650	1.92 %	5.20	276.400	264.900	14,910	402,800,085	50,575	1,214	7	14
F_TAVHL1225	31.12.2025	283.050	278.600	1.60 %	4.45	283.900	272.450	2,624	73,322,395	2,997	884	40	14
F_TCELL1125	28.11.2025	95.400	97.490	-2.14 %	-2.09	97.320	94.870	59,559	571,624,420	215,939	1,903	7	13
F_TCELL1225	31.12.2025	96.600	98.800	-2.23 %	-2.20	98.520	96.000	10,442	101,458,585	32,888	4,582	40	13
F_THYAO1125	28.11.2025	275.050	278.200	-1.13 %	-3.15	277.950	273.400	45,184	1,245,171,475	126,096	-1,870	7	13
F_THYAO1225	31.12.2025	283.750	287.000	-1.13 %	-3.25	286.300	281.900	7,786	220,981,080	16,162	2,793	40	13
F_TKFEN1125	28.11.2025	72.460	74.690	-2.99 %	-2.23	74.670	71.660	15,041	109,272,167	29,080	904	7	16
F_TKFEN1225	31.12.2025	74.260	76.150	-2.48 %	-1.89	76.360	73.570	730	5,455,124	3,096	454	40	16
F_TOASO1125	28.11.2025	231.800	233.200	-0.60 %	-1.40	233.100	228.850	11,967	275,892,420	53,497	-919	7	15
F_TOASO1225	31.12.2025	238.400	240.100	-0.71 %	-1.70	239.700	236.050	2,308	55,109,770	3,580	677	40	15
F_TSKB1125	28.11.2025	12.580	12.560	0.16 %	0.02	12.670	12.410	259,870	325,727,184	244,194	-26,983	7	14
F_TSKB1225	31.12.2025	12.930	12.950	-0.15 %	-0.02	13.040	12.790	175,564	226,749,198	69,374	61,139	40	14
F_TTKOM1125	28.11.2025	57.270	57.470	-0.35 %	-0.20	57.600	56.630	51,315	293,288,769	113,188	-922	7	13
F_TTKOM1225	31.12.2025	58.910	59.090	-0.30 %	-0.18	59.270	58.230	2,775	16,304,684	9,285	175	40	13
F_TUPRS1125	28.11.2025	202.400	206.400	-1.94 %	-4.00	206.000	199.700	63,608	1,285,476,560	122,381	-826	7	13
F_TUPRS1225	31.12.2025	208.550	212.650	-1.93 %	-4.10	212.250	205.750	14,250	295,967,755	12,253	8,004	40	13
F_ULKER1125	28.11.2025	112.700	114.450	-1.53 %	-1.75	114.350	111.350	9,519	107,167,280	24,834	-925	7	14
F_ULKER1225	31.12.2025	116.050	118.050	-1.69 %	-2.00	117.850	114.850	794	9,227,270	3,649	178	40	14
F_VAKBN1125	28.11.2025	26.700	26.560	0.53 %	0.14	27.040	26.180	191,204	510,500,335	288,591	-16,144	7	14
F_VAKBN1225	31.12.2025	27.520	27.400	0.44 %	0.12	27.850	27.030	12,871	35,312,942	30,371	2,156	40	14
F_VESTL1125	28.11.2025	30.990	30.920	0.23 %	0.07	31.070	30.540	17,294	53,273,135	54,867	-966	7	14
F_VESTL1225	31.12.2025	31.980	31.780	0.63 %	0.20	32.020	31.530	2,706	8,580,366	6,396	1,722	40	14
F_YKBNK1125	28.11.2025	33.950	34.550	-1.74 %	-0.60	34.430	33.490	681,941	2,308,859,060	1,121,959	-17,384	7	15
F_YKBNK1225	31.12.2025	34.990	35.630	-1.80 %	-0.64	35.550	34.540	112,730	393,576,558	107,689	50,034	40	15

\*Takasbank pozisyon limitlerine ulaşmak için [tıklayınız](#).

**Gedik Yatırım Menkul Değerler A.Ş. - Yatırım Danışmanlığı Birimi**

**Ünvan :** Gedik Yatırım Menkul Değerler A.Ş.

**Adres :** Altayçeşme Mah. Çamlı Sok. Pasco Plaza, No:21, İç Kapı No:45, K:10-11-12 Maltepe/İstanbul

**Tel :** (0216) 453 0053

**E-Posta :** vadeli@gedik.com

**\*Gedik Yatırım VİOP Bülteni, Genel Yatırım Tavsiyesi Kapsamında Yatırım Danışmanlığı Birimi Tarafından Hazırlanmaktadır.**

**YASAL UYARI**

Burada yer alan bilgiler Gedik Yatırım tarafından bilgilendirme amacıyla hazırlanmıştır. Yatırım sinyal, bilgi, yorum ve tavsiyeleri yatırım danışmanlığı kapsamında değildir. Yatırım danışmanlığı hizmeti; aracı kurumlar, portföy yönetim şirketleri, mevduat kabul etmeyen bankalar ile müşteri arasında imzalanacak yatırım danışmanlığı sözleşmesi çerçevesinde sunulmaktadır. Burada yer alan sinyal, yorum ve tavsiyeler, herhangi bir yatırım aracının alım satım önerisi ya da getiri vaadi olarak yorumlanmamalıdır. Bu görüşler mali durumunuz ile risk ve getiri tercihlerinize uygun olmayabilir ve sadece burada yer alan bilgilere ve sinyallere dayanarak yatırım kararı verilmesi beklentilerinize uygun sonuçlar doğurmayabilir. Burada yer alan sinyaller, fiyatlar, veriler ve bilgilerin tam ve doğru olduğu garanti edilemez; içerik, haber verilmeksizin değiştirilebilir. Tüm sinyal ve veriler, Gedik Yatırım tarafından güvenilir olduğuna inanılan kaynaklardan alınmıştır. Bu sinyal ve kaynakların kullanılması nedeni ile ortaya çıkabilecek hatalardan ve zararlardan Gedik Yatırım sorumlu değildir.