

Gedik Yatırım

Yatırımcı Sunumu – 2024 Yılı 1. Çeyrek

Haziran 2024

Gedik Yatırım

Çekince

Bu sunumda yer alan içerikler Gedik Yatırım Menkul Değerler Anonim Şirketi (“Şirket”) tarafından ilgili sunum tarihinde var olan genel bilgiyi sağlama amacıyla hazırlanmıştır. Şirket güvenilir olduğuna inandığı kaynaklardan topladığı bilgiye dayanmaktadır, ancak bu bilginin doğruluğu, gerçekliği ve/veya eksiksizliğini açık veya örtülü olarak hiçbir şekilde garanti ve taahhüt etmemektedir.

Bu sunum ve içeriğindeki bilginin tümü geleceğe dair belirli varsayımlar içermekle birlikte bu varsayımlar kesinlikle kesin ve mutlak sonuçlar içermemektedir. Bu sunumdaki bilgiler doğrulanmaya, tamamlanmaya ve/veya değişikliğe gerek duyabilir ve bu kapsamda Şirket herhangi bir taraftan izin almaya veya herhangi bir tarafa bilgi vermek zorunda olmaksızın dilediği zaman ilgili değişiklikleri gerçekleştirebilir.

Bu sunum ve içeriğinde bulunan her türlü bilgi Şirket tarafından teslim edildiği veya gönderildiği veya Şirket’ten aynı belgenin bir kopyasını gerektiren kişi dışında başkalarına gönderilemez, kopyalanamaz, açıklanamaz veya dağıtılamaz. Bu sunum hisse senetlerinin alınıp satılması ile ilgili bir teklif ya da öneri niteliği taşımaz ve hiçbir hukuki anlaşma ya da sözleşmeye baz oluşturmaz. Bu sunumun içeriğinin kullanımından doğan zararlardan Şirket, herhangi bir Yönetim Kurulu Üyesi, yöneticisi veya çalışanı sorumlu değildir ve yükümlülük kabul etmemektedir.

1. **Gedik Yatırım Kurumsal Profil**

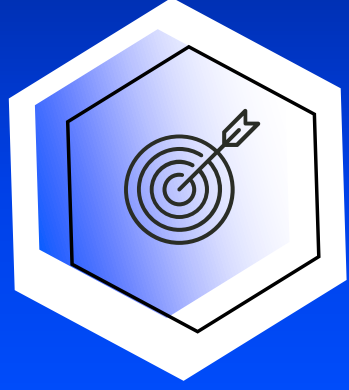
2. Güncel Faaliyetler

3. Önemli Finansal Sonuçlar

4. 2024 Hedefleri 1Ç Gerçekleşmesi

5. Ekler

Vizyonumuz Her Alanda Liderlik



VİZYONUMUZ

Sermaye Piyasalarının
“her alanında” lider olmak.

MİSYONUMUZ

- Yatırımcılar önceliğimizdir.
- İnsan kaynağımız, en önemli sermayemizdir.
- Her zaman en iyi olmak için yatırım yaparız.
- Ahlaklı ve etik olmak kurumsal değerlerimizin başında gelir.
- Her yaptığımız işte verimlilik esastır.

KURUMSAL DEĞERLERİMİZ



Gedik Yatırım, yüksek nitelikte çalışanları ile birlikte, en ileri teknolojileri kullanarak;

- Yatırımcının her ihtiyacına yönelik ürün ve hizmet sunmayı,
- Ülkemizde tasarrufların gelişimi için insanları bilinçlendirmeyi,
- Etkileşim içinde olduğu herkese değer katmayı amaçlar.

SOSYAL DEĞERLER




- Tasarrufların arttırılması ve bilinçli tasarruf için **Eğitim**,
- **Kadınların** iş gücüne katılımının artması,
- Sürdürülebilir bir yaşam için **Doğa**.

Bir Bakışta Gedik Yatırım

Ortaklık Yapısı

Inveo Yatırım Holding
% 84,87



Geri Alınan Paylar
% 1,53

Halka Açık Paylar
% 13,60

Sermaye **505 MN TL**
Kayıtlı Sermaye Tavanı **1.500 MN TL**

Kredi Derecelendirme Notu

JCR-Eurasia Rating		Nisan 2023	Nisan 2024
Uzun Vadeli	Ulusal Not	A+ (tr)	AA- (tr) ↑
	Görünüm	Stabil	Stabil
Kısa Vadeli	Ulusal Not	J1 (tr)	J1+ (tr) ↑
	Görünüm	Stabil	Stabil

➤ Inveo Sadeleşme Planı

SPK'nın Kripto Varlık sektörünün düzenleyicisi olacağı beklentisiyle, Ichain Yatırım Holding Şirketimiz bünyesine dahil edilmiştir.

➤ 2023 Yüksek Temettü Verimi

%8** temettü verimi ile toplam **588,3** Milyon TL nakit temettü dağıttık.

➤ Çok Yüksek Kredi Kalitesi

JCR; Şirketimizin uzun vadeli kredi derecelendirme notunu 'AA- (tr)' yükselterek çok yüksek kredi kalitesi seviyesinde konumlandırdı.

Temettü Tablosu	2021	2022	2023
Toplam Kar Payı (Milyon TL)	151,2*	100,0	588,3
Toplam Dağıtılan Kar Payı / Net Dağıtılabilir Dönem Karı	%70,3	%54,4	%80,72
1 TL Nominal Değerli Paya Ödenecek Brüt Kar Payı (TL)	0,60	0,1980	1,165

*75,6 Milyon TL'si Nakit ve 75,6 Milyon TL'si bedelsiz brüt kar payı toplamdır.

** Temettü ödeme tarihi (29.03.2024) hisse kapanış fiyatı esas alınmıştır.

Gedik Yatırım Karlılıkla Büyümeye Devam Ediyor



Çalışan Sayısı



Şube ve İrtibat
Büro Sayısı



Toplam Yatırımcı



Yatırımcı Varlığı



Özsermaye*
(Özsermaye Karlılığı: %35)**



Net Dönem Karı*



Aktif Toplamı



Piyasa Değeri

Not: Veriler konsolide olup, değişim oranları 2023 1Ç – 2024 1Ç periyodu için yıllık hesaplanmıştır.

*Ana ortaklığa ait verilerdir.

**Son 4 çeyrek net kar toplamı / Ana ortaklığa ait özkaynak

Deneyimli ve Alanında Uzman Yönetim Kurulu



**Onur
Topaç**

**Yönetim Kurulu
Başkanı & CEO**



**Ersan
Akpınar**

**Yönetim Kurulu
Başkan Yardımcısı &
Genel Müdür**



**Gökhan
Tosun**

**Yönetim Kurulu
Üyesi**



**Rüya
Eser**

**Bağımsız Yönetim
Kurulu Üyesi**



**Ahmet
Aka**

**Bağımsız Yönetim
Kurulu Üyesi**



Güçlü ve Tecrübeli Yönetim Kadrosu



Ersan Akpınar

Yönetim Kurulu Başkan Yardımcısı
ve Genel Müdür



Ergün Koşucu

Satış Yönetimi
Kıdemli Genel Müdür Yardımcısı



Gülten Esen

Merkezi Satış Yönetimi
Genel Müdür Yardımcısı



Mehmet Şengün

Pazarlama
Genel Müdür Yardımcısı



Enes Bilgin

Teftiş Kurulu Başkanı



Coşan Yeğenoğlu

Hazine
Genel Müdür Yardımcısı



Mehmet Emir Tayman

Uluslararası Kurumsal Satış
Genel Müdür Yardımcısı

Finansal Yatırımlarımızı Çeşitlendiriyoruz



hiVC

misyon.

INVEO
VENTURES

GYTech

Ichain

Marbaş Menkul
Değerler

hiVC
GSYO

Misyon Yatırım
Bankası

Inveo Ventures
GSYO

GYT Bilişim ve
Ticaret

Ichain Yatırım
Holding*

SPK Lisanslı
Yatırım Kuruluşu

Girişim Sermayesi
Yatırım Ortaklığı

BDDK Lisanslı
Yatırım Bankası

Girişim Sermayesi
Yatırım Ortaklığı

Finansal
Teknolojiler

Kripto Varlık ve
De-Fi Kuruluşu

Kuruluş Yılı: 1990

Kuruluş Yılı: 2020

Kuruluş Yılı: 2021

Kuruluş Yılı: 2022

Kuruluş Yılı: 2023

Kuruluş Yılı: 2022

Ortaklık Yılı: 2004

Ortaklık Yılı: 2020

Ortaklık Yılı: 2021

Ortaklık Yılı: 2022

Ortaklık Yılı: 2023

Ortaklık Yılı: 2024

ORTAKLIK ORANI
%100

ORTAKLIK ORANI
%88,2

ORTAKLIK ORANI
%23

ORTAKLIK ORANI
%15

ORTAKLIK ORANI
%100

ORTAKLIK ORANI
%100

marbas.com.tr

hivc.io

misyon.com

inveoventures.com

gytbilisim.com

gedik.com/ichain

2020 – 2024 1Ç döneminde yeni yatırımlara toplam 206 Milyon TL kaynak ayrılmıştır.

* Ichain devri 29.04.2024 itibarıyla gerçekleşmiştir.

1. Gedik Yatırım Kurumsal Profil
2. **Güncel Faaliyetler**
3. Önemli Finansal Sonuçlar
4. 2024 Hedefleri 1Ç Gerçekleşmesi
5. Ekler

Stratejik Hamlelerimiz ile Sektörde Farklılaşmaya Devam Ediyoruz

1. Private Şube Sayımız 5'e Ulaştı

Sektörün ilk Private Şube yapılanması hızla büyümeye devam ediyor.*



* Ege Private 23 Mayıs 2024'te tescil edilerek faaliyete geçti.
Akdeniz Private için SPK'ya yapılan başvuru 11 Haziran 2024'te onaylandı.

4. Sosyal Medyada Hızla Büyümeye Devam Ediyoruz

Youtube, Twitter, Instagram, LinkedIn ve Tiktok'ta artan içerik ve etkileşimlerimizle liderliğe doğru yürüyoruz.

BİZİ TAKİP EDİN



Toplam Takipçi Sayısı **433 bin+**

2. Yatırımcı Seminerleri Sürüyor

Yatırımcı seminerlerimiz ile sektöre katma değer sağlamayı sürdürüyoruz.

2023 – 2024 1Ç

Sakarya Çanakkale
Kocaeli Karabük
Kayseri İzmir
İstanbul Gaziantep

2.500+
Yatırımcı

5. 3 Yıl Üst Üste En İyi İşverenler Listesindeyiz

Listede yer alan tek yatırım kuruluşuyuz. 2023'te **Kadınlar için En İyi İşverenler Listesi'**ne girerek bir ilki daha başardık.



2021-2022 2023-2024 2023-2024 2023

3. Halka Arzlarda Hız Kazanıyoruz

2023 yılındaki Kayseri Şeker ve Dofer halka arzlarını takiben 2024'ün ilk talep toplamalı Bor Şeker halka arzını yaptık.

2023



2 halka arz
2 milyar TL

4,9 milyon
yatırımcı

2024 1Ç



1 halka arz
1,85 milyar TL

2,59 milyon
yatırımcı

6. Girişim Sermayesi Yatırımlarına Devam Ediyoruz

Inveo Ventures, hiVC, Fintech GSYF, BV Growth GSYF ve Türkiye'nin ilk Etki ve Sürdürülebilirlik Fonu'na toplam **95,4 milyon TL*** yatırım yaptık.



* 2021 – 2024 1Ç dönemini kapsamaktadır.

Teknolojiyi Yatırımcılarla Buluşturuyoruz

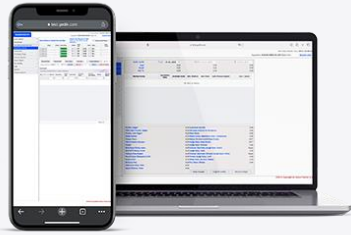
Dijital Platformlarımızla Yatırımcıların Yanındayız



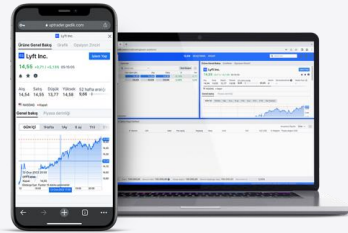
Hızlı Hesap



Matriks /
Foreks / İdeal



Online Şube



UpTrader



MetaTrader

Gedik Trader ile Yatırım Yapmayı Kolaylaştırıyoruz



İş Birliklerimiz ile Yatırımcı Tabanımızı Genişletiyoruz



TEFAS Yatırım Fonları

devamı gelecek...

Spora Yatırım Yapıyor, Ülkemize #BuHisseOrtakOl Diyoruz

Voleybol Milli Takımlarımızın Ana Sponsoruyuz



3 yıllık sponsorluğumuzun ikinci yılında Filenin Sultanları

- **2023 CEV Avrupa Şampiyonu**
- **2023 FIVB Milletler Ligi Şampiyonu**
- **Dünya Ülkeler Sıralamasında 1. oldu.**

Fenerbahçe Futbol A Takımı Resmi Sponsoruyuz



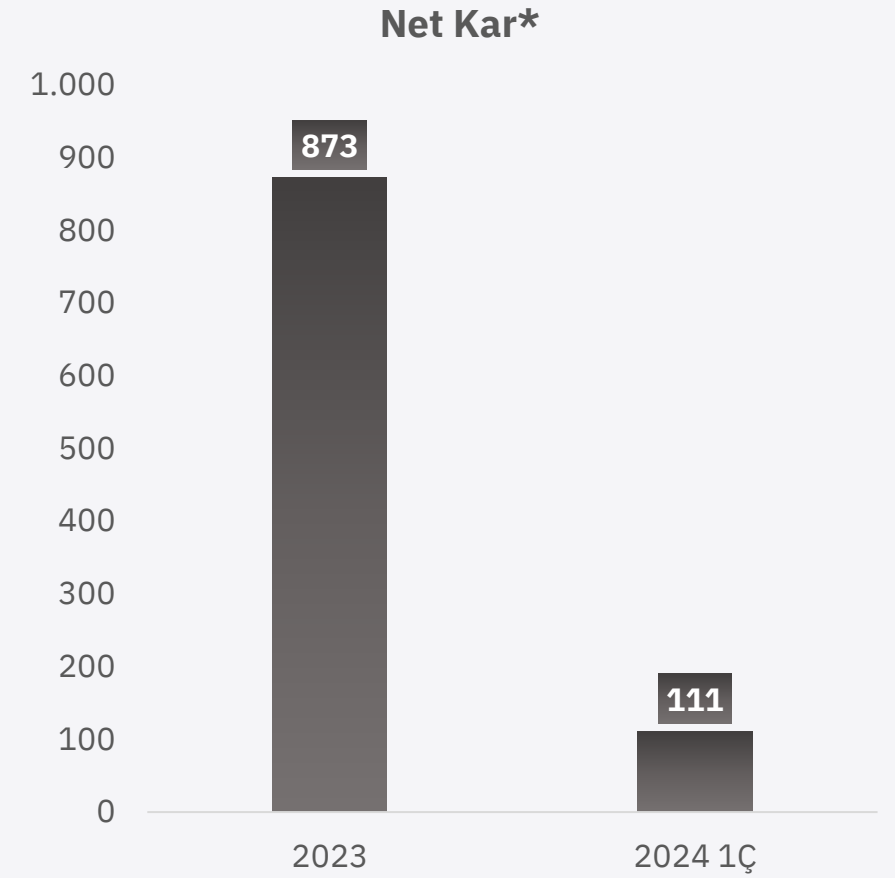
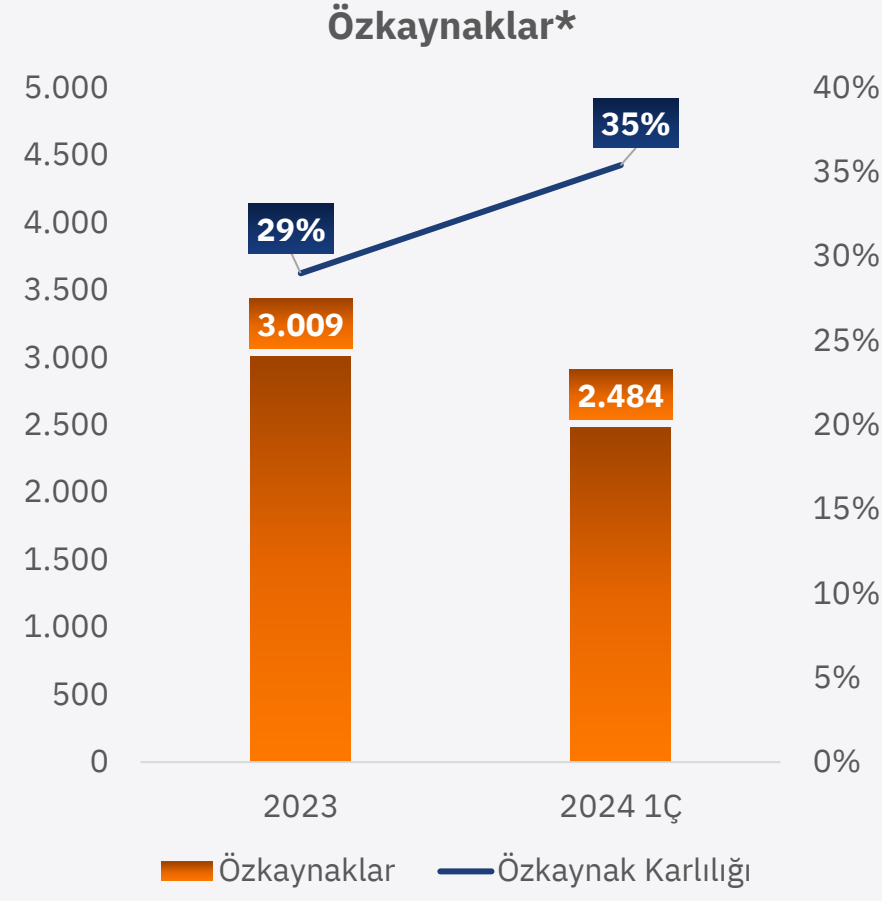
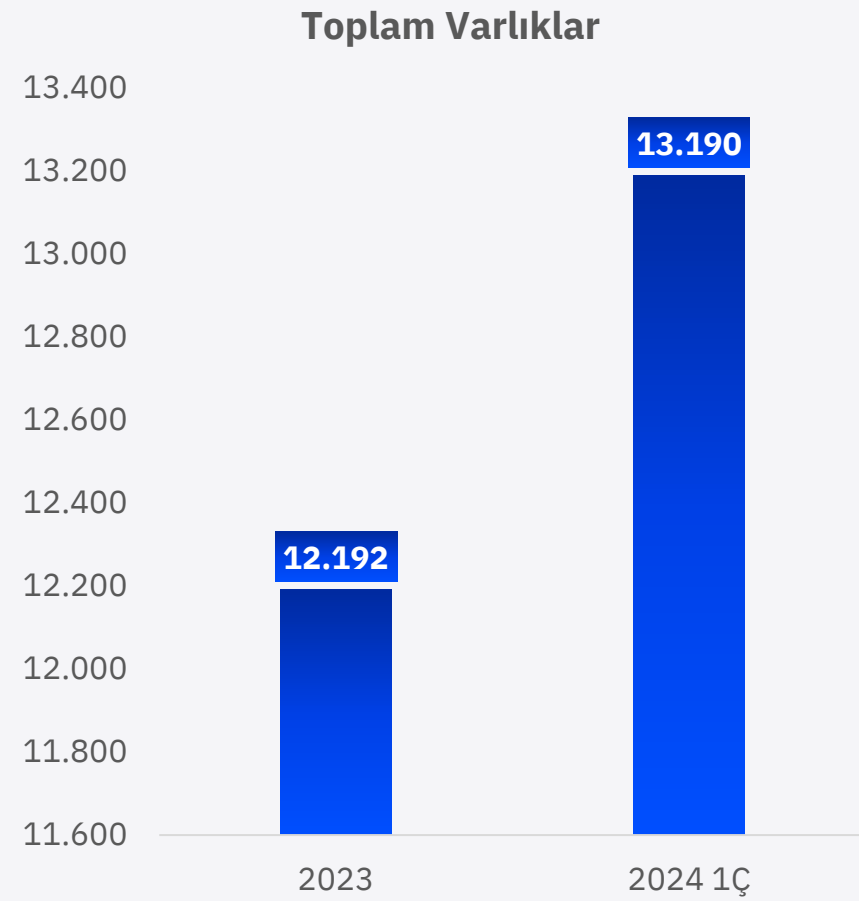
2023-2024 futbol sezonunda Türkiye ve Avrupa'da Fenerbahçe Futbol A Takımı Konç Sponsoru olduk.

Gençler ve kadınlar başta olmak üzere geniş kitlelere yatırım ürünlerini ulaştırmayı hedefliyoruz.

1. Gedik Yatırım Kurumsal Profil
2. Güncel Faaliyetler
- 3. Önemli Finansal Sonuçlar**
4. 2024 Hedefleri 1Ç Gerçekleşmesi
5. Ekler

Temel Konsolide Finansal Göstergeler

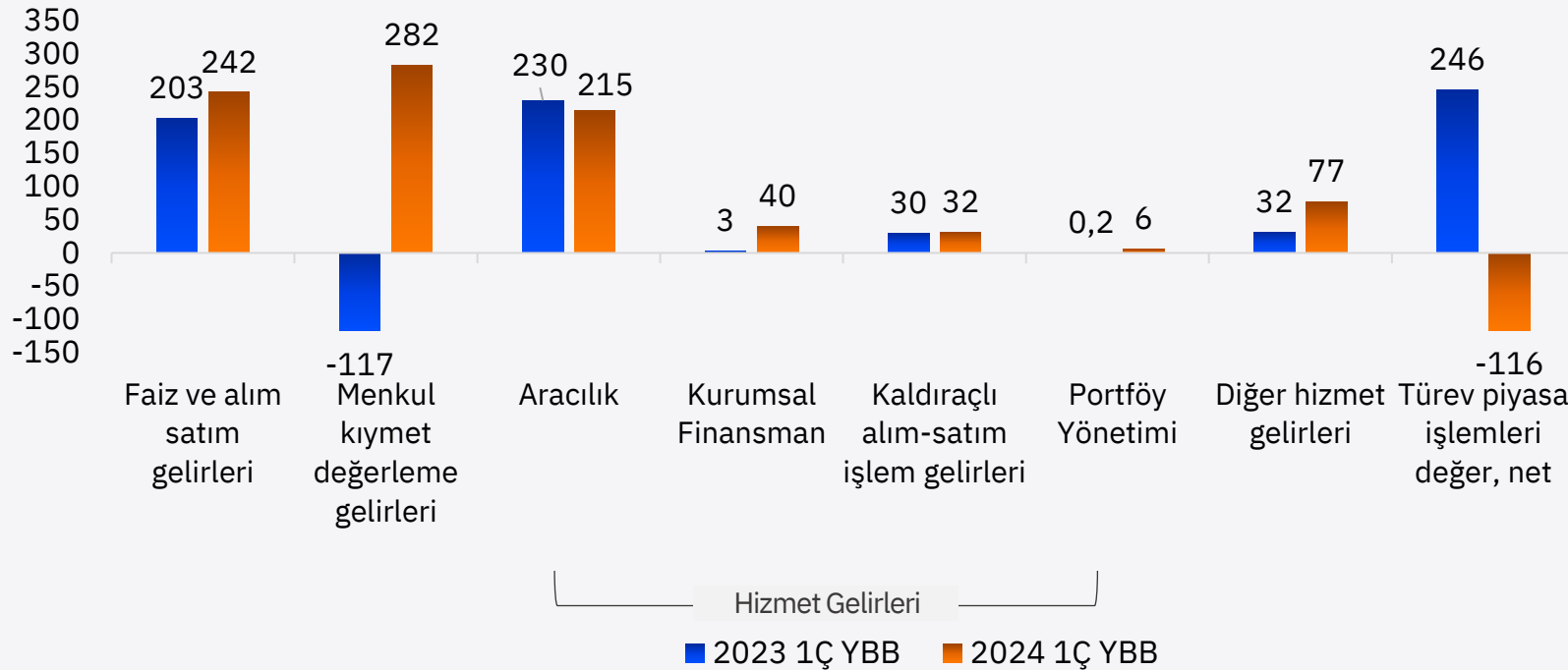
Gedik Yatırım Konsolide (Milyon TL)	2023 1Ç	2024 1Ç	Değişim (%)
Toplam Varlıklar	10.464	13.190	26
Özkaynaklar*	2.289	2.484	9
Net Dönem Karı*	104	111	7



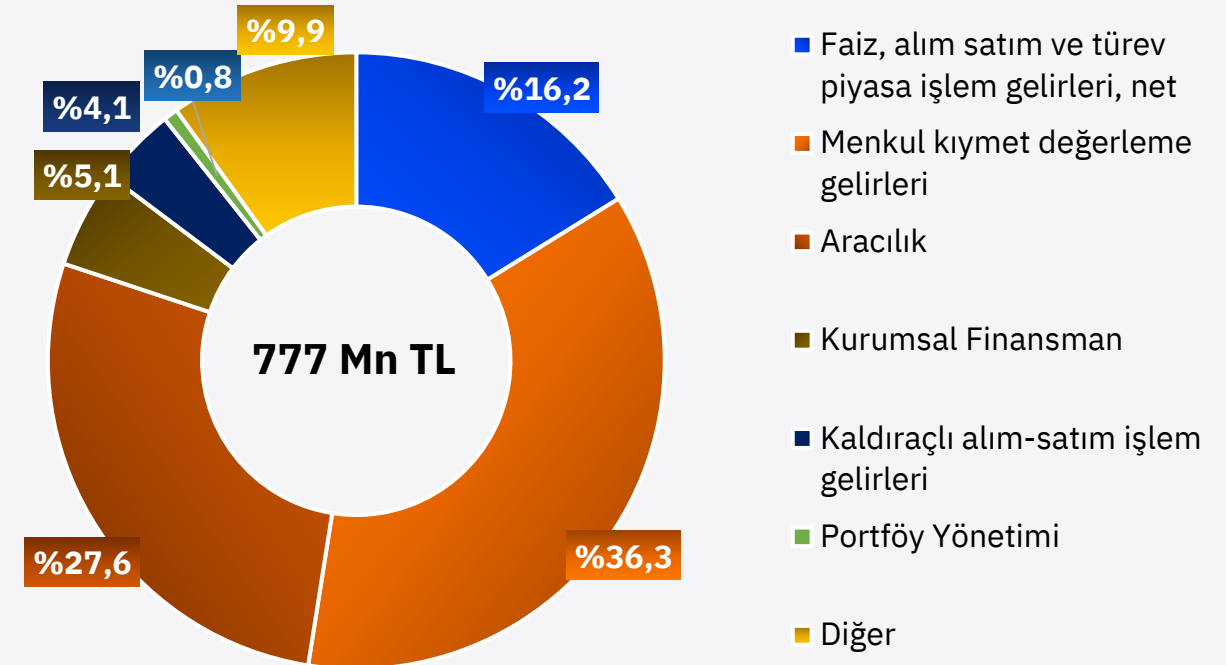
Operasyonel Gelirlerin Kırılımı

Operasyonel Gelirler (Milyon TL)	2023 1Ç YBB	2024 1Ç YBB	Değişim (%)
Faiz ve Alım Satım Gelirleri	203	242	19
Menkul Kıymet Değerleme Gelirleri	(117)	282	AD
Hizmet Gelirleri	263	292	11
Türev Piyasa İşlemleri Değer Artışı	246	(116)	AD
Diğer Hizmet Gelirleri	32	77	142
TOPLAM	626	777	24

Operasyonel Gelirlerin Kırılımı



Operasyonel Gelirlerin Yüzdesele Kırılımı - 2024 1Ç YBB



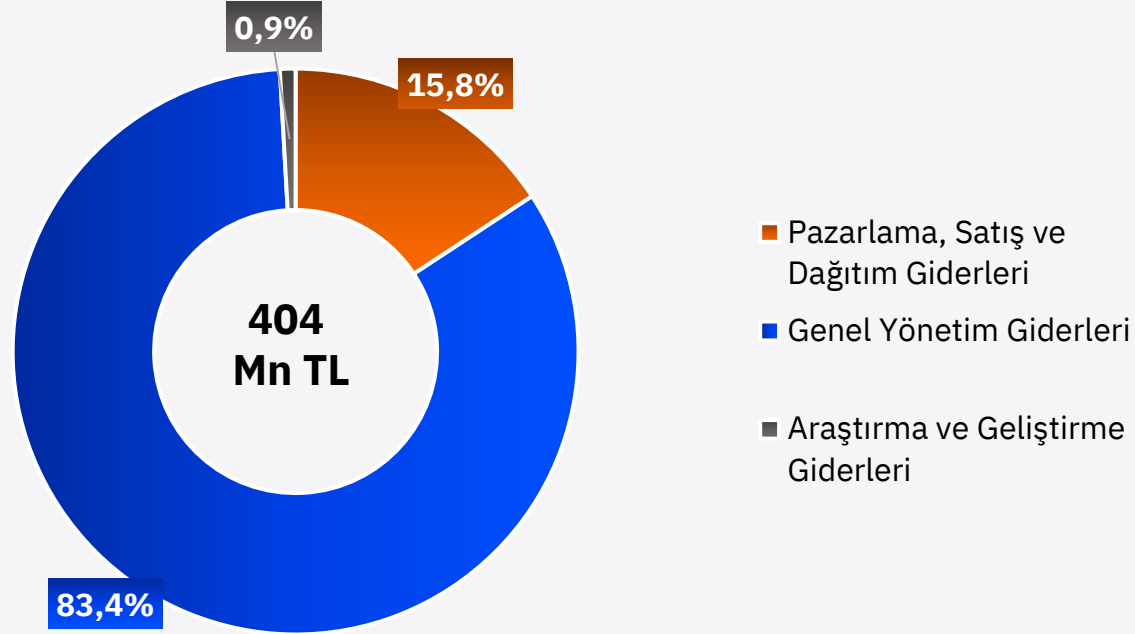
Not: AD: Anlamalı Değil

Operasyonel Giderler ve Esas Faaliyetlerden Diğer Gelir / Gider, Net Kırılımı

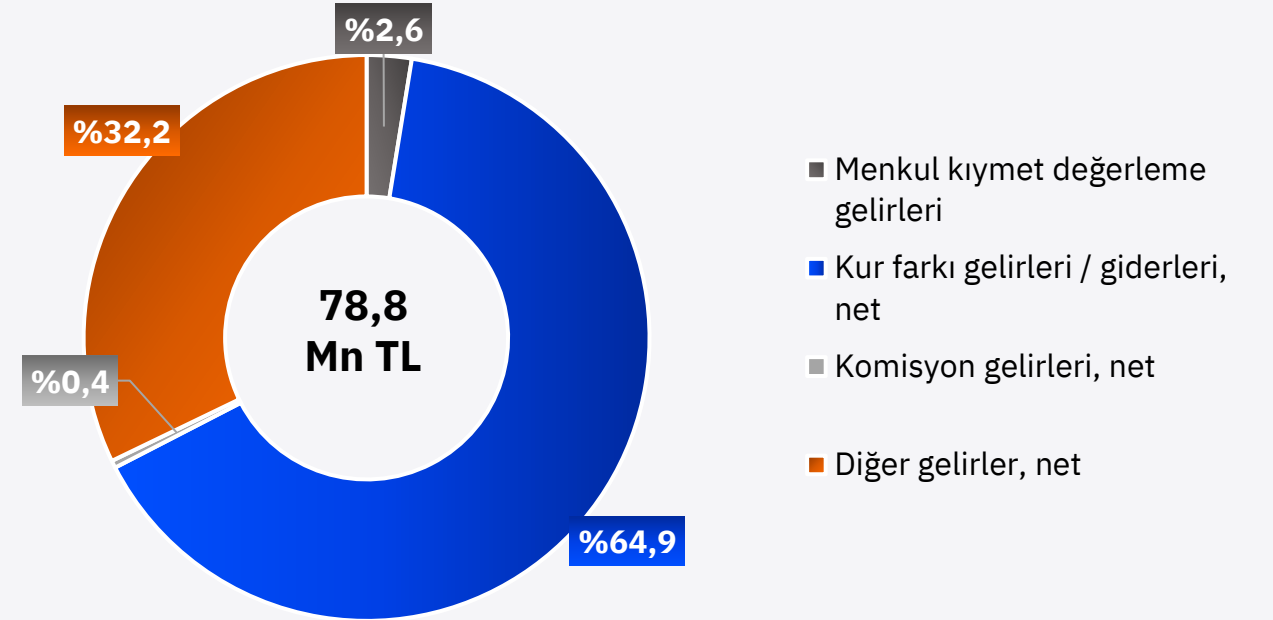
Operasyonel Giderler (Milyon TL)	2023 1Ç YBB	2024 1Ç YBB	Değişim (%)
Pazarlama, Satış ve Dağıtım Giderleri	33	64	90
Genel Yönetim Giderleri	359	337	(6)
Araştırma ve Geliştirme Giderleri	0	4	AD
TOPLAM	392	404	3

Esas Faaliyetlerden Diğer Gelir /Gider, Net (Milyon TL)	2023 1Ç YBB	2024 1Ç YBB	Değişim (%)
Menkul kıymet değerlendirme gelirleri	3,5	2	(43)
Kur farkı gelirleri/ (giderleri), net	14,5	51,1	253
Komisyon gelirleri, net	0,4	0,3	(12)
Diğer gelirler, net	27,5	25,4	(8)
TOPLAM	45,9	78,8	72

Operasyonel Giderlerin Yüzdesel Kırılımı - 2024 1Ç YBB



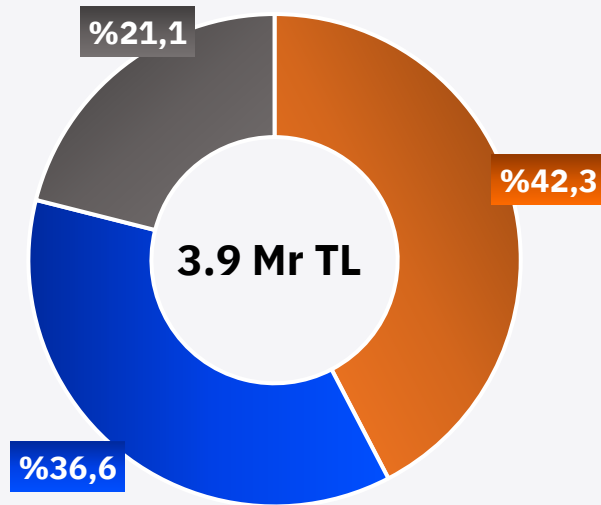
Esas Faaliyetlerden Diğer Gelir/Gider, Net - 2024 1Ç YBB



Kısa Vadeli Borçlanmalar Kırılımı, Likidite ve Finansal Durum

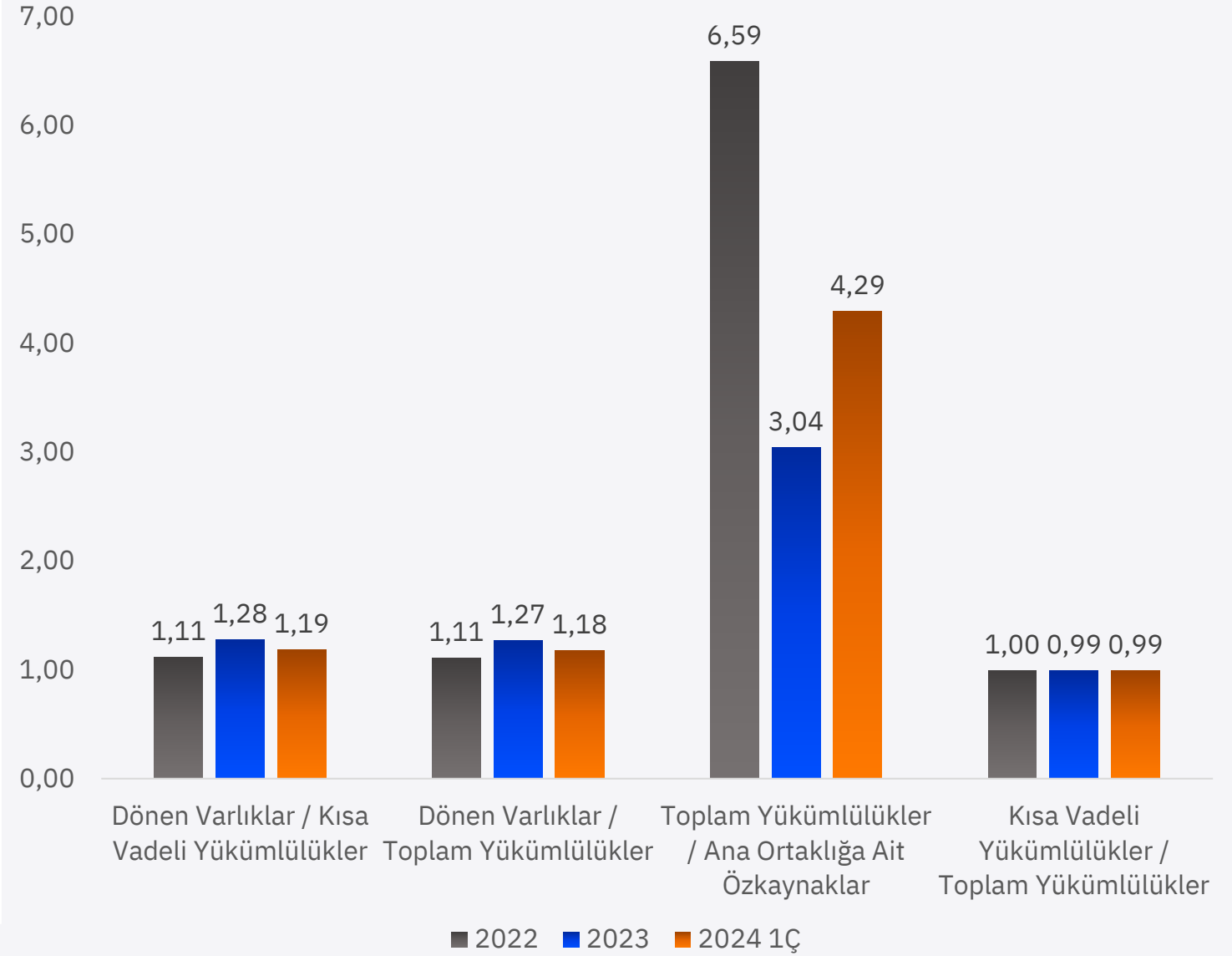
Kısa Vadeli Borçlanmalar (Milyon TL)	2023 1Ç	2024 1Ç	Değişim (%)
Takasbank Para Piyasasına Borçlar	1.869	1.664	8
İhraç Edilen Bonolar	1.051	1.438	6
Banka Kredileri	228	828	230
TOPLAM	3.147	3.930	25

Kısa Vadeli Borçlanmaların Yüzdesel Kırılımı - 2024 1Ç



■ Takasbank Para Piyasasına Borçlar ■ İhraç Edilen Bonolar ■ Banka Kredileri

Likidite ve Finansal Durum



GEDİK Hisse Performansı

	01.01.2023 - 31.12.2023 Değişim Oranı	01.01.2023 - 11.06.2024 Değişim Oranı	01.01.2024 - 11.06.2024 Değişim Oranı
GEDİK	%97	%110	%7
USD/TL	%57	%73	%9
BIST 100 Endeksi	%32	%78	%32
BIST Aracı Kurumlar Endeksi	%67	%76	%6



GEDİK

- 2024 başından bu yana USD/TL %9 artarken GEDİK %7 değer kazanmıştır.

1. Gedik Yatırım Holding Kurumsal Profil
2. Güncel Faaliyetler
3. Önemli Finansal Sonuçlar
- 4. 2024 Hedefleri 1Ç Gerçekleşmesi**
5. Ekler

2024'te Gedik Yatırım'da Neler Olacak?

İŞ GÜCÜNDE BÜYÜME	AKLA GELEN İLK MARKA	TEKNOLOJİ	MARBAŞ HALKA ARZI	TEKNOLOJİ GİRİŞİMCİLİĞİ	KRİPTO VARLIK ALANINA GİRİŞ
<ul style="list-style-type: none">Çalışan Sayısı ArtışıPrivate Şube Sayısı ArtışıYeni Mezun ProgramlarıNitelikli ve Lisanslı Çalışan Sayısında Artış	<ul style="list-style-type: none">Sponsorluklara Bağlı Yüksek Etkileşim<ul style="list-style-type: none">Voleybol Milli TakımlarFenerbahçe Futbol A TakımıGeleneksel ve Dijital Mecralarda Planlı İletişimİşveren Markası İletişimi	<ul style="list-style-type: none">Yapay Zeka (AI) UygulamalarıMobil Uygulamalarda Fonksiyon ve Deneyim Bazlı YeniliklerSiber Güvenlik Yatırımları	<ul style="list-style-type: none">Marbaş Halka Arz Başvurusu SPK Onayında2024 Yılında Halka Arz Planlanıyor 	<ul style="list-style-type: none">Teknoloji Girişimciliği Alanında Yatırımlar Inveo Ventures Çatısı Altında ToplanıyorGedik Yatırım'ın GSYF Yatırımları Inveo Ventures'a Devredilecek 	<ul style="list-style-type: none">Ichain Yatırım Holding Inveo Yatırım Holding'den Devir AlınıyorKripto Varlık Alanında Şirketlere Yatırım Planlanacak 
Gedik Yatırım			İştirakler		

2024 1Ç'de Gedik Yatırım'da Neler Oldu?

Gedik Yatırım

İŞ GÜCÜNDE BÜYÜME

- ✓ Konsolide çalışan sayısı 2024 1. çeyrekte %8 arttı.
- ✓ Konsolide şube ve irtibat bürosu sayısı toplamda 6 adet artarak 63'e ulaştı.
- ✓ Başkent Private ile birlikte **Private Şube** yapılanmamız 5'e ulaştı.

AKLA GELEN İLK MARKA

- ✓ 2024 1Ç Gaziantep Yatırımcı Semineri ile başladı, 2Ç İstanbul Yatırımcı Semineri ile devam etti.
- ✓ Ekonomi kanallarında 850'den fazla yayına konuk olundu.

TEKNOLOJİ

- ✓ Eş zamanlı olarak birçok projenin çalışmaları devam ediyor.

İştirakler

MARBAŞ HALKA ARZI

- ✓ **Marbaş halka arz** başvurusu SPK onayına sunuldu, 2024 yılında halka arz olması planlanıyor.

TEKNOLOJİ GİRİŞİMCİLİĞİ

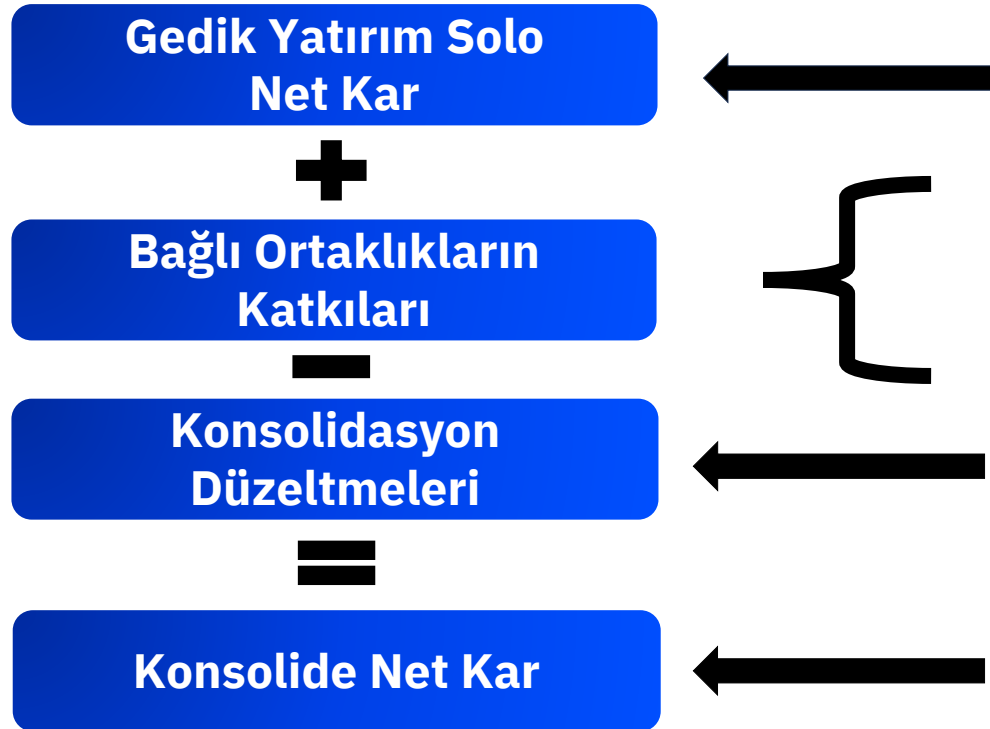
- ✓ Teknoloji yatırımlarının konsolidasyon merkezi haline gelen **Inveo Ventures**; yeni yatırım olarak **Retter.io**'i, Sadeleşme Planı kapsamında ise Hiboost ve BV Teknoloji'yi bünyesine dahil etti.

KRİPTO VARLIK ALANINA GİRİŞ

- ✓ Kripto varlık alanında varlığımızı artırabilmek için **Ichain Yatırım Holding** devralındı.

1. Gedik Yatırım Holding Kurumsal Profil
2. Güncel Faaliyetler
3. Önemli Finansal Sonuçlar
4. 2024 Hedefleri 1Ç Gerçekleşmesi
5. Ekler

Konsolidasyon



Milyon TL	2023 1Ç	2024 1Ç	Değişim (%)
Gedik Yatırım Solo	117	99	15
Bağlı Ortaklıklar	9	14	56
Konsolidasyon Düzeltmeleri	(28)	(2)	(93)
Konsolide Net Kar	104	111	5

Konsolide Net Kar= [Gedik Yatırım Solo Net Kar + Bağlı Ortaklıkların Katkıları] – Konsolidasyon Düzeltmeleri

TMS 29 Finansal Tablo Etkileri

Milyon TL	2023 1Ç	2024 1Ç
Kısa Vadeli Peşin Ödenmiş Giderler	-	2
Kullanım Hakkı Varlıkları	23	10
Maddi ve Maddi Olmayan Duran Varlıklar	86	37
Ödenmiş Sermaye	(67)	(95)
Paylara İlişkin Primler	(34)	(30)
Ertelenmiş Vergi	(20)	(7)
Uzun Vadeli Finansal Yatırımlar	8	21
Geçmiş Yıllar Karları	(116)	(273)
Kardan Ayrılan Kısıtlanmış Yedekler	(6)	(10)
Tanımlanmış Fayda Planları Yeniden Ölçüm Kayıpları	0,21	0,27
Gelir Tablosu Kalemlerinin Endeksleme Etkisi	(6)	(19)
Cari Dönem Düzeltme Katsayısı Endekslenme Etkisi	(76)	-
TOPLAM	(207)	(364)

TOPLAM
TMS29 ETKİSİ

2023 1Ç

-207 Milyon TL

2024 1Ç

-364 Milyon TL

Özkaynak Hareketleri Tablosu

Milyon TL	2023 1Ç	2024 1Ç	Değişim (%)
Dönem başı özkaynaklar	2.223	3.009	35
Geri alınan paylar	(130)	(159)	22
Ana ortaklığa ait net dönem karı	104	111	7
Kontrol gücü olmayan paylardaki değişimler	44	36	(18)
Diğer değişimler	2.315	2.497	8
Dönem Sonu Özkaynaklar	2.289	2.484	9

Gedik Yatırım - IFRS Finansal Tablolar Özet

Bilanço

Milyon TL	2023	2024 1Ç	Fark %
Dönen Varlıklar	11.596	12.553	8
Nakit ve Nakit Benzerleri	1.544	3.638	136
Finansal Yatırımlar	2.101	1.602	(24)
Ticari Alacaklar	7.280	6.301	(13)
Duran Varlıklar	596	637	7
Finansal Yatırımlar	191	217	14
Özkaynak Yön. Değ. Yatırımlar	134	111	(17)
Toplam Varlıklar	12.192	13.190	8
Kısa Vadeli Yükümlülükler	9.080	10.589	17
Kısa Vadeli Borçlanmalar	2.881	3.957	37
Ticari Borçlar	5.919	6.222	5
Uzun Vadeli Yükümlülükler	64	80	27
Uzun Vadeli Borçlanmalar	28	33	16
Uzun Vadeli Karşılıklar	35	41	17
Özkaynaklar *	3.049	2.521	(17)
Ödenmiş Sermaye	505	505	0
Sermaye Düzeltme Farkları	1.598	1.598	0
Net Dönem Karı (Zararı)**	873	111	(87)
Toplam Kaynaklar	12.192	13.190	8

Gelir Tablosu

Milyon TL	2023 1Ç	2024 1Ç	Fark %
Hasılat	33.728	21.586	(36)
Satışların Maliyeti	(33.102)	(20.809)	(37)
Brüt Kar (Zar)	626	777	24
Genel Yönetim Giderleri	(359)	(337)	(6)
Pazarlama Giderleri	(33,5)	(63,7)	90
Araştırma ve Geliştirme Giderleri	0	(3,6)	AD
Esas Faaliyetlerden Diğer Gelirler	52	176	235
Esas Faaliyetlerden Diğer Giderler	(7)	(97)	1.387
Esas Faaliyet Karı (Zararı)	279	452	62
Finansman Gelirleri	77	157	103
Finansman Giderleri	(12)	(15)	25
Net parasal pozisyon kazançları / (kayıpları)	(207)	(364)	75
Vergi Öncesi Kar (Zarar)	107	208	94
Dönem Net Karı (Zararı)**	104	111	7

AD: Anlamli Değil

*Ana ortaklığa ait ve kontrol gücü olmayan paylara ilişkin tutarların toplam değeridir.

** Ana ortaklığa ait verilerdir.

Bir Bakışta Inveo Yatırım Holding (2024 1Ç)

Ortaklık Yapısı

Erhan Topaç
% 81,02



Geri Alınan Paylar
% 1,68

Halka Açık Kısım
% 17,3

Sermaye **240 MN TL**
Kayıtlı Sermaye Tavanı **1.000 MN TL**

Ana Faaliyet Alanları

**SERMAYE
PİYASALARI**

Gedik Yatırım
INVEO PORTFÖY
FINVEO MONTENEGRO
FINVEO MAURITIUS

10

Doğrudan
Yatırım

BANKACILIK

misyon.

88

Dolaylı
Yatırım

**GİRİŞİM
SERMAYESİ**

INVEO
VENTURES

98

Ekosistem Şirket
Sayısı

**STRATEJİK
YATIRIMLAR**

Ichain*

ALBILA
Araç Kiralama
INVEO
Araç Kiralama

Önemli Finansal Göstergeler

6,79
MRTL

%6 ↑

U.V. Finansal Yatırımlar
(Toplam)

7,45
MRTL

%13 ↑

Aktif Büyüklüğü

6,21
MRTL

%32 ↑

Özkaynaklar

1,04
MRTL

%21 ↓

Net Dönem Zararı

10,11
MRTL

%77 ↑

Piyasa Değeri

Not: Değişim Oranları 2023 1Ç – 2024 1Ç Periyodu İçin Yıllık Hesaplanmıştır.
* Ichain Yatırım Holding Gedik Yatırım'a 29.04.2024 itibarıyla devredilmiştir.

Teşekkürler

Gedik Yatırım

Yatırımcı İlişkileri İletişim

Melek Melis Taşkanal Işık
Yatırımcı İlişkileri Yöneticisi

Diğdem Erdoğan
Yatırımcı İlişkileri Yöneticisi

Hakan Duran
Yatırımcı İlişkileri Uzman Yardımcısı

+90 216 453 0032
gedikyatirimciiliskileri@gedik.com

Rapor Bağlantıları (Linkleri)

[Faaliyet Raporları](#)

[Finansal Tablolar](#)

[Gedik Yatırım Yatırımcı İlişkileri İnternet Sitesi](#)