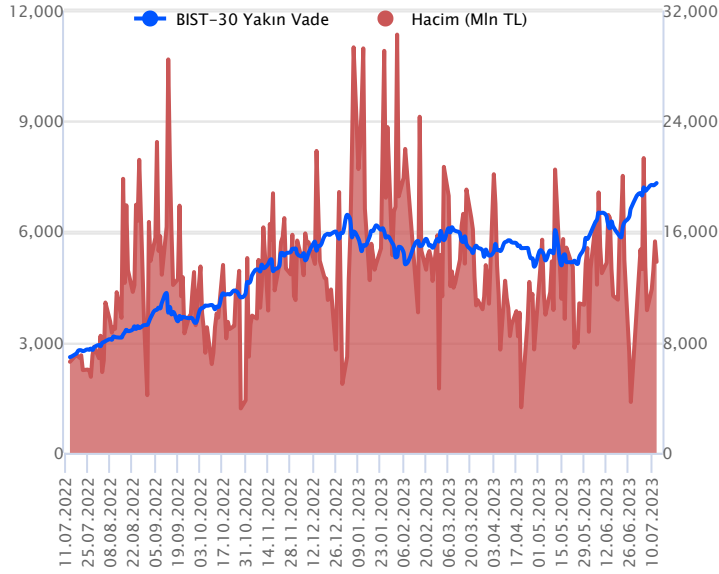


Sözleşme Kodu	Vade Ayı	Uzlaşma Fiyatı	Önceki Uzlaşma Fiyatı	Değişim	Değişim Puanı	Gün İçi Yüksek	Gün İçi Düşük	İşlem Miktarı	İşlem Hacim	Açık Pozisyon	Açık Pozisyon Değişimi	Vadeye Kalan Gün Sayısı	Takasbank Başlangıç Teminatı %
<b>ENDEKS KONTRATLARI</b>													
F_XU0300823	31.08.2023	7,289.25	7,289.50	0.00 %	-0.25	7,349.25	7,208.25	189,559.00	13,817,896,840.00	206,017.00	-6,843.00	49	16
F_XU0301023	31.10.2023	7,654.50	7,662.50	-0.10 %	-8.00	7,712.00	7,570.00	632.00	48,351,235.00	2,557.00	11.00	110	16

## BIST 30 Yakın Vadeli Kontratı



Güne hafif satıcı başlangıç yapan Ağustos vadeli endeks sözleşmesi, 7.208,25 ile 7.349,25 seviyeleri arasında volatil işlem gören sözleşme günü %0,03 düşüyle 7.289,25 uzlaşma fiyatından kapattı. Akşam seansında da oynaklık devam ederek uzlaşma fiyatının üstünde 7.319,50 puandan gerçekleşti. Günün ilk yarısında yükseliş seyir hakimken öğleden sonra sert satışla 7.200 bölgesine kadar gerileyen sözleşme kapanışa doğru kayıplarını telafi etti ve yatay kapanış gerçekleştirdi. ABD enflasyon verisinin beklentilerin altında gelmesi ile yurtdışı piyasalarda risk iştahı devam ettiği görüldü. ABD borsaları yükselişle kapanırken bu sabah vadeliinde karışık seyir izleniyor. Asya piyasalarında yükselişler görülürken Avrupa borsalarının güne yatay bir açılış beklenmekte. Ağustos vadeli sözleşmenin güne volatil bir başlangıç yapmasını bekliyoruz.

Teknik olarak, 5 günlük hareketli ortalama bölgesine doğru geri çekilmeler sonrası tepki alımlarının görüldüğü sözleşmede, göstergeler alım bölgelerinde olmasına karşın yorgunluk sinyalleri ve alt periyotlarda negatif uyumsuzlukların görülmesi, gün içi ve kısa vadede kar satışlarına karşı temkinli olunmasına işaret etmekte. Gün içi 7.270 ve dün tepki alımlarının görüldüğü 7.208 seviyelerini destekler olarak takip ediyoruz. Yükselişlerde 7.350 ve 7.383 dirençler olarak görülmekte. 7.383 üstünde kalıcı olması durumunda alımlar ivme kazanması beklenebilir.

## Endeks - 30 Yakın Vade Aracı Kurum Dağılımı Günlük Değişim

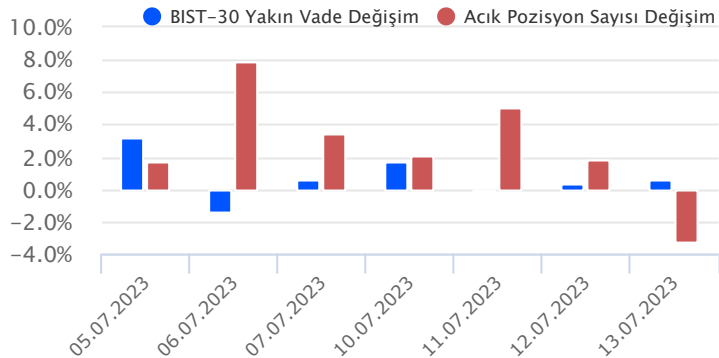
Long			Short		
Kurum	Net Lot	Pay (%)	Kurum	Net Lot	Pay (%)
İş Yatırım	9.300	34	Yapı Kredi Yatırım	10.919	39
Bank of America	8.522	31	Garanti BBVA	2.813	10
HSBC Yatırım	2.690	10	Meksa Yatırım	2.758	10
QNB Finans Yatırım	2.331	8	İnfo Yatırım	2.657	10
Vakıf Yatırım	1.252	5	Tera Yatırım	2.281	8
Diğer	3.576	13	Diğer	6.323	23

İlk 5 Kurum Alım Ağırlıklı

## Endeks - 30 Yakın Vade Aracı Kurum Dağılımı Tüm Vade

Long			Short		
Kurum	Net Lot	Pay (%)	Kurum	Net Lot	Pay (%)
Teb Yatırım	18.998	34	Deniz Yatırım	13.607	24
Yapı Kredi Yatırım	15.186	27	Ak Yatırım	7.763	14
İş Yatırım	8.507	15	Global Menkul	7.004	12
Tacirler Yatırım	3.805	7	Meksa Yatırım	6.885	12
Halk Yatırım	3.054	5	HSBC Yatırım	4.672	8
Diğer	7.100	13	Diğer	16.732	30

İlk 5 Kurum Alım Ağırlıklı

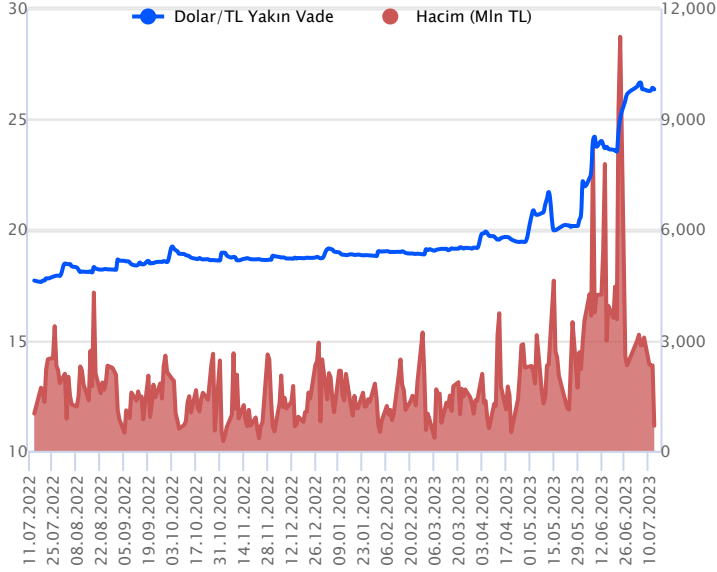


## Fiyat (%) Açık Pozisyon (%) Yorum

Artış	Artış	Yükselişin devamlılığı için sinyal olarak kabul edilebilir.
Artış	Azalış	Yükselişin desteklenmediğini gösterir.
Azalış	Artış	Düşüşlerin devamlılığı için sinyal olarak kabul edilebilir.
Azalış	Azalış	Düşüşlerin desteklenmediğini gösterir.

Sözleşme Kodu	Vade Ayı	Uzlaşma Fiyatı	Önceki Uzlaşma Fiyatı	Değişim	Değişim Puan	Gün İçi Yüksek	Gün İçi Düşük	İşlem Miktarı	İşlem Hacim	Açık Pozisyon	Açık Pozisyon Değişimi	Vadeye Kalan Gün Sayısı	Takasbank Başlangıç Teminatı %
<b>DÖVİZ KONTRATLARI</b>													
F_EURTRY0723	31.07.2023	29.4778	29.3596	0.40 %	0.12	29.5540	29.3963	2,662	78,407,420	12,154	779	18	15
F_EURTRY0823	31.08.2023	30.0690	29.9543	0.38 %	0.11	30.1100	29.4330	455	13,667,868	1,515	163	49	15
F_EURUSD0723	31.07.2023	1.1201	1.1130	0.64 %	0.01	1.1207	1.1140	12,201	356,321,283	31,675	-2,734	18	4
F_EURUSD0823	31.08.2023	1.1225	1.1153	0.65 %	0.01	1.1232	1.1146	1,562	45,689,239	4,730	-13	49	4
F_USDTRY0723	31.07.2023	26.3290	26.4090	-0.30 %	-0.08	26.4000	26.3111	25,780	679,570,765	668,959	-12,473	18	15
F_USDTRY0823	31.08.2023	26.8412	26.9210	-0.30 %	-0.08	26.9396	26.8223	15,311	411,274,848	947,310	-116	49	15

## Dolar/TL Yakın Vadeli Kontratı



Cumhurbaşkanı Recep Tayyip Erdoğan, NATO Liderler Zirvesi dönüşünde bazı açıklamalarda bulundu. Gümrük Birliği güncellemesi, vize serbestliği ve Türkiye'nin savunma kabiliyetini güçlendirecek projelerle ilgili süreçlerde ivme kazanılacağını belirtti. Körfez ülkelerindeki liderlerin yatırımlar yapmaya hazır olduklarını ifade etti. TCMB tarafından açıklanan verilere bakıldığında 07 Temmuz haftasında rezervlerin 110 milyar doları aştığı görüldü. Böylelikle Merkez'in rezervlerinde 1 ayda 11 milyar dolara varan artış kaydedilmiş oldu. ABD ÜFE haziran ayında beklentilerin altında aylık %0,1 ve yıllık %0,1 olarak gerçekleşti. Bugün ABD Michigan tüketici güven endeksi ve TCMB piyasa katılımcıları anketi takip edilecek. Temmuz vadeli Dolar/TL sözleşmesi dün 26,3111 – 26,4000 TL arasında seyrederek günü yüzde 0,30 düşüyle 26,3290 TL uzlaşma fiyatından kapattı. Dolar/TL spot kuru saat 08:30 itibariyle 26,10'lu seviyelerde bulunuyor. Dolar endeksi bu sabah 99,66 civarında işlem görüyor. Kurda artan volatilité nedeniyle yatırımcıların aktif kar al/zar durdur stratejisine bağlı kalmaları önem arz ettiğini değerlendiriyoruz.

## Dolar/TL Yakın Vade Aracı Kurum Dağılımı Günlük Değişim

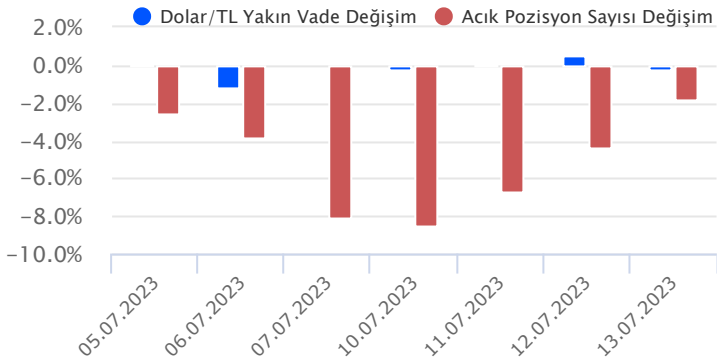
Long			Short		
Kurum	Net Lot	Pay (%)	Kurum	Net Lot	Pay (%)
Akbank	11.177	67	Deniz Yatırım	9.860	59
Bank of America	1.020	6	İnfo Yatırım	2.084	13
Aktif Yat. Bank.	1.000	6	İş Yatırım	1.092	7
Yapı Kredi Yatırım	648	4	Teb Yatırım	919	6
Yatırım Finans	627	4	QNB Finans Yatırım	605	4
Diğer	2.215	13	Diğer	2.127	13

İlk 5 Kurum Satım Ağırlıklı

## Dolar/TL Yakın Vade Aracı Kurum Dağılımı Tüm Vade

Long			Short		
Kurum	Net Lot	Pay (%)	Kurum	Net Lot	Pay (%)
İş Yatırım	122.672	20	Akbank	240.300	40
Bank of America	85.500	14	Teb Yatırım	82.488	14
Deniz Yatırım	37.288	6	Finansbank	72.542	12
Ak Yatırım	37.195	6	Fibabank	51.742	9
Yapı Kredi Yatırım	35.437	6	Burgan Yatırım	44.898	7
Diğer	287.371	48	Diğer	113.493	19

İlk 5 Kurum Satım Ağırlıklı

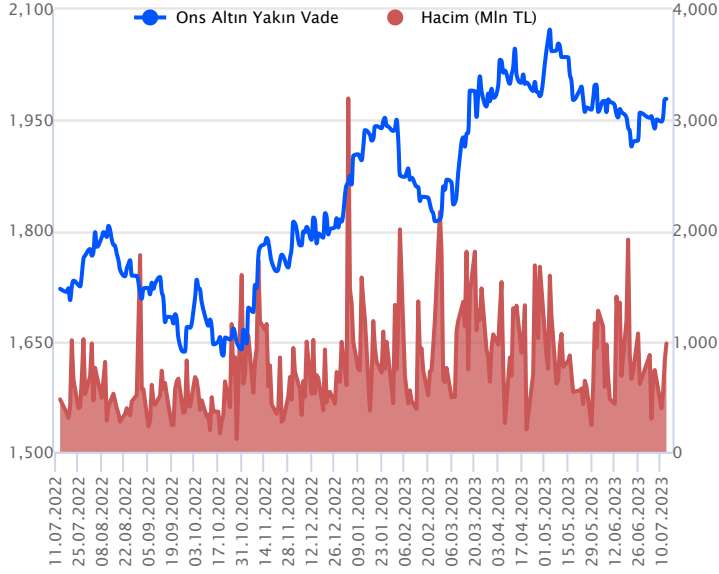


## Fiyat (%) Açık Pozisyon (%) Yorum

Artış	Artış	Yükselişin devamlılığı için sinyal olarak kabul edilebilir.
Artış	Azalış	Yükselişin desteklenmediğini gösterir.
Azalış	Artış	Düşüşlerin devamlılığı için sinyal olarak kabul edilebilir.
Azalış	Azalış	Düşüşlerin desteklenmediğini gösterir.

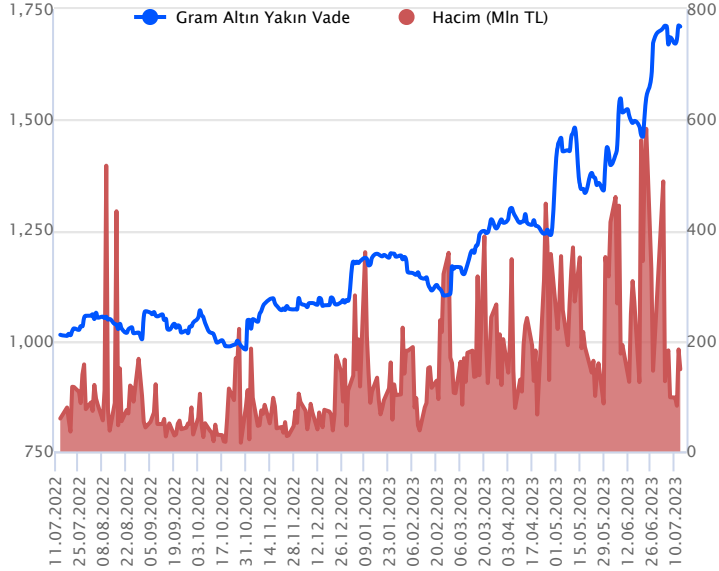
Sözleşme Kodu	Vade Ayı	Uzlaşma Fiyatı	Önceki Uzlaşma Fiyatı	Değişim	Değişim Puan	Gün İçi Yüksek	Gün İçi Düşük	İşlem Miktarı	İşlem Hacim	Açık Pozisyon	Açık Pozisyon Değişimi	Vadeye Kalan Gün Sayısı	Takasbank Başlangıç Teminatı %
<b>ALTIN KONTRATLARI</b>													
F_XAUTRYM0823	31.08.2023	1,710.000	1,713.690	-0.22 %	-3.69	1,719.490	1,703.020	86,767	148,396,384	1,077,655	-31,151	49	15
F_XAUTRYM1023	31.10.2023	1,805.360	1,798.690	0.37 %	6.67	1,808.580	1,798.990	3,810	6,872,726	41,489	-948	110	15
F_XAUUSD0823	31.08.2023	1,979.700	1,974.600	0.26 %	5.10	1,981.850	1,971.000	18,972	980,197,641	81,904	7,392	49	8
F_XAUUSD1023	31.10.2023	1,998.950	1,993.250	0.29 %	5.70	2,001.100	1,991.500	997	52,024,520	3,507	261	110	8

## ONS ALTIN Yakın Vadeli Kontratı



Ağustos vadeli ons altın sözleşmesi dün 1971,00\$ ile 1981,85\$ arasında seyrederek, günü yüzde 0,26 yükselişle 1979,70\$ uzlaşma fiyatından tamamladı. Spot piyasada saat 08:30 itibariyle ons altın 1961\$ seviyesinde izleniyor. Sözleşme için yukarı yönlü hareketin devamında 1984\$ direnç noktası olarak takip edilebilir. Bu direncin üzerinde kapanışların devamında 1964\$ stop seviyesi belirlenerek 2023\$ kar alımı için düşünülebilir. Geri çekilmelerde ise 1965\$ destek noktası olurken, bunun altında 1984\$ stop seviyesi olmak koşuluyla 1925\$ seviyesi değerlendirilebilir. Küresel piyasalarda, dün ABD ÜFE verisi açıklandı. ÜFE'de haziran ayında beklentilerin altında gerçekleşti. Bu hafta ABD enflasyonu da beklentilerin altında kalmıştı. Fed'in faiz konusunu yeniden gözden geçirebileceğine yönelik beklentilerde artmıştı. Fed üyelerinden faiz artışını destekleyici açıklamalar gelmeye devam ediyor. Bugün içinde olası açıklamalara karşı dikkatli olunabilir. ABD'de Michigan tüketici güven endeksi takip edilecek. Sözleşmede olası oynaklığa karşı yatırımcıların aktif bir kar al/zarar durdur seviyesi belirleyerek hareket etmeleri daha sağlıklı olabilir.

## GRAM ALTIN Yakın Vadeli Kontratı

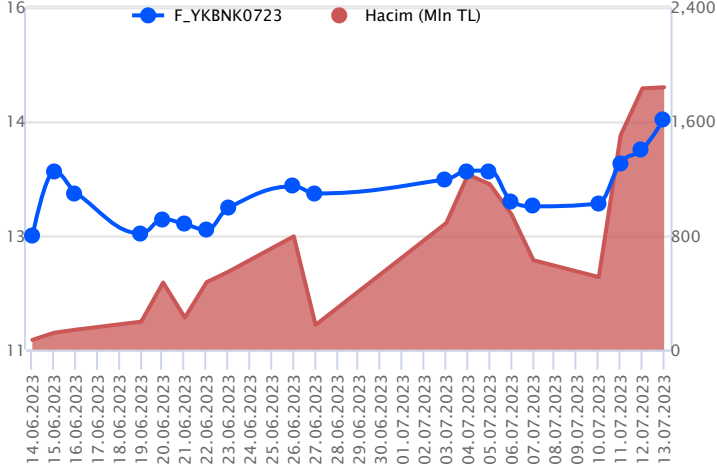


Ağustos vadeli gram altın sözleşmesi dün 1703,02 – 1719,49 TL arasında dalgalanarak, günü yüzde 0,22 düşüşle 1710,00 TL uzlaşma fiyatından tamamladı. Spot piyasada saat 08:30 itibariyle gram altın 1645 TL seviyesinde izleniyor. Ons altın 1961\$ ve Dolar/TL kuru 26,10 TL seviyesinde bulunuyor. Bu hafta ABD enflasyon verileri, piyasaların seyrinde belirleyici oldu. Enflasyon verisinin beklentilerin altında kalması, Fed'in faiz artış konusundaki tavrını gözden geçirebileceğine dair beklentileri arttırdı. Dün açıklanan ABD ÜFE verisi de beklentilerin altında kaldı. Fed'in toplantısı 25-26 Temmuz tarihlerinde olacak ve 26 Temmuz günü kararını açıklayacak. O güne kadar piyasalarda Fed ile ilgili belirsizlik etkisini koruyabilir. San Francisco Fed'in yayınladığı raporda, çekirdek enflasyonu dizginlemenin zor olabileceği uyarısında bulunuldu. Cumhurbaşkanı Recep Tayyip Erdoğan yapmış olduğu açıklamalarında, Körfez ülkelerine yapacağı ziyaretten, ciddi yatırımlar çekebileceklerini belirtti. Enflasyonu tek haneye indireceklerinin de mesajını verdi. Bugün TCMB piyasa katılımcıları anketi ve ABD Michigan tüketici güven endeksi açıklanacak. Sözleşmede olası oynaklığa karşı yatırımcıların aktif bir kar al/zarar durdur seviyesi belirleyerek hareket etmeleri daha sağlıklı olabilir.

Sözleşme	Vade Ayı Son Uzlaşma	Önceki Uzlaşma	Değişim %	Günün Düşüğü	Günün Yükselişi	İşlem Adedi	İşlem Hacmi
<b>PAY VADELİ SÖZLEŞMELERİNDE EN FAZLA İŞLEM GÖRENLER</b>							
F_YKBNK0723	31.07.2023	14.440	14.000	3.1 %	13.940	14.590	1,286,086
F_AKBNK0723	31.07.2023	24.650	23.330	5.7 %	23.010	24.770	684,360
F_ASELS0723	31.07.2023	68.970	64.380	7.1 %	63.650	70.010	228,050

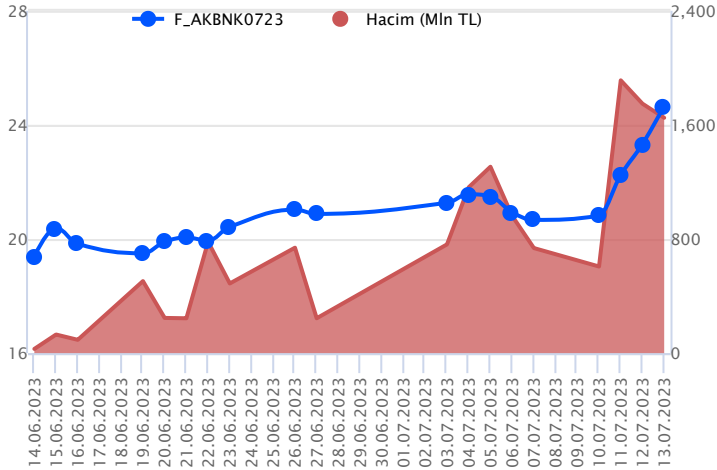
Pay vadeli sözleşmeleri, düşük teminatlarla yüksek tutarlı pozisyonlar almayı mümkün kılar. Pay vadeli sözleşmeleri ile ilgili daha detaylı bilgi almak için Gedik Yatırım VİOP Departmanı ile iletişime geçebilirsiniz.

### F\_YKBNK0723 Vadeli Kontratı



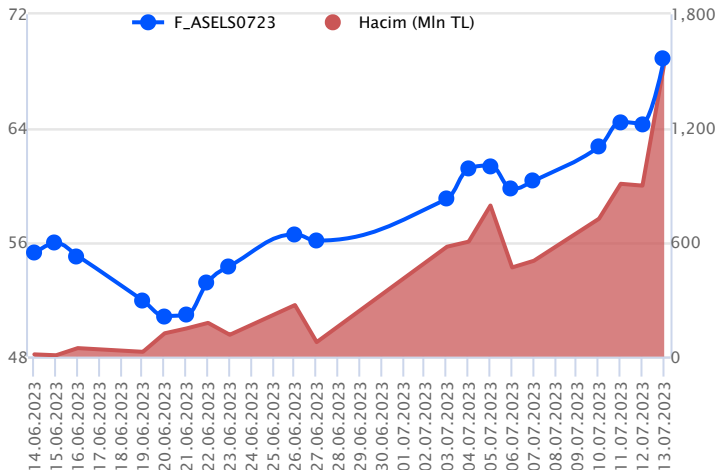
Endekste zirve seviye yenilenirken, bankacılık endeksinde kazançların %3'ü aştığı görüldü. Temmuz Vadeli YKBNK sözleşmesi 13,94 TL – 14,59 TL seviyeleri arasında dalgalanarak günü 14,44 TL uzlaşma fiyatından tamamladı. Yüksek volatilitenin ön plana çıktığı günün ikinci yarısından sonra alımların güç kazandığı sözleşmede 14,00 TL üzerinde pozitif seyrin devamı beklenebilir. Yükselişlerde gün içinde 14,69 TL - 15,02 TL ve 15,44 TL pivot seviyeleri konumunda bulunmaktadır. Olası realizasyonlarda yatay trendde öne çıkan 14,00 TL önem kazanacaktır. Bu bölgenin altına fiyatlamının sarkması halinde 13,69 TL ve 13,20 TL seviyeleri izlenecek destek noktalarıdır. Sektör genelinde yaşanan yüksek volatilité nedeniyle alınacak pozisyonlarda temkinli olunması aktif bir stop loss stratejisine bağlı kalınması faydalı olacaktır.

### F\_AKBNK0723 Vadeli Kontratı



Bankacılık sektöründe pozitif seyrin devamı sürerken, Temmuz Vadeli AKBNK sözleşmesi 23,01 TL ve 24,77 TL seviyeleri arasında dalgalanarak günü 24,65 TL uzlaşma fiyatından tamamladı. Gün boyu güçlü seyrin korunduğu kazançların %5'i aştığı sözleşmede yükselişlerde 25,10 TL ve 25,78 TL pivot analizine göre izlenecek direnç noktalarıdır. Gün içinde olası realizasyon hareketlerinin etkili olması durumunda 24,00 TL bölgesi önemli olacaktır. 24,00 TL'nin altına fiyatlamının sarkması halinde 23,00 TL ara desteği devamında ise 22,49 TL seviyeleri gündeme gelecektir. Son dönemde yaşanan volatil fiyatlamalara karşı dikkatli olunması, alınacak pozisyonlarda aktif bir stop loss stratejisine bağlı kalınması faydalı olacaktır.

### F\_ASELS0723 Vadeli Kontratı



Endekste pozitif momentum gücünü korurken, dün Temmuz vadeli ASELS sözleşmesi yeni iş ilişkisine ilişkin haber akışının desteğiyle gün içinde 63,65 TL – 70,01 TL seviyeleri arasında dalgalanarak günü 68,97 TL uzlaşma fiyatından %7,1'lik kazançla günü tamamladı. Alım iştahının gücünü koruması halinde 70,99 TL ve yılbaşında test edilen ve zirve seviye olan 71,63 TL seviyeleri takip edilebilir. Yüksek volatilité nedeniyle sözleşmede kar satışlarının etkili olması halinde 66,50 TL bölgesi izlenebilir. Bu bölgenin altında 65,20 TL ve 64,45 TL destek seviyeleri olarak öne çıkmaktadır. Piyasa genelinde yaşanan volatilité nedeniyle alınacak pozisyonlarda temkinli olunması aktif bir stop-loss stratejisine bağlı kalınması faydalı olacaktır.

## Dayanak Varlıkların Teknik Gösterge Görünümleri

## 20 Gün Ortalama/Fiyat Kesişmesi (YUKARI)

Bu şartları sağlayan dayanak varlık bulunmamaktadır.

## Güç Göstergeleri Olumlu

OYAKC  
ASELS  
GARAN  
ISGYO  
AEFES

RSI ve Momentum göstergelerine göre olumlu olanlar

## 50 Gün Ortalama/Fiyat Kesişmesi (YUKARI)

Bu şartları sağlayan dayanak varlık bulunmamaktadır.

## MACD

XAG/USD	GÜÇLÜ AL
YKBNK	ZAYIF AL
KRDMD	ZAYIF SAT
THYAO	ZAYIF SAT
TKFEN	ZAYIF SAT

## 20/50 Gün Ortalama Kesişmesi (YUKARI)

Bu şartları sağlayan dayanak varlık bulunmamaktadır.

## Para Girişi Olan Dayanak Varlıklar

	Kapanış	İşlem Hacmi (Mln TL)
XU030	7,025.38	99,842.43820
X10XB	8,630.81	52,368.27605
XSD25	7,808.68	46,394.20698
XLBNK	5,393.43	28,550.51372
ASELS	68.00	11,006.93089

## Yüksek Hacimliler

	İşlem Hacmi (Mln TL)
XU030	99,842.44
X10XB	52,368.28
XSD25	46,394.21
XLBNK	28,550.51
ASELS	11,006.93

## 20 Gün Ortalama/Fiyat Kesişmesi (AŞAĞI)

## Güç Göstergeleri Zayıf

RSI ve Momentum göstergelerine göre zayıf olanlar

## 50 Gün Ortalama/Fiyat Kesişmesi (AŞAĞI)

Bu şartları sağlayan dayanak varlık bulunmamaktadır.

## Göstergeleri Dipte Olanlar

ODAS  
TOASO  
KRDMD

CCI, RSI, Stochastics, Williams' %R , MFI ve DX göstergelerinin ortalaması en düşük olanlar

## 20/50 Gün Ortalama Kesişmesi (AŞAĞI)

Bu şartları sağlayan dayanak varlık bulunmamaktadır.

## Para Çıkışı Olan Dayanak Varlıklar

	Kapanış	İşlem Hacmi (Mln TL)
SKBNK	2.92	933.31

## Dayanak Varlıkların Teknik Gösterge Konumları

Kod	5 Günlük H.O	10 Günlük H.O	20 Günlük H.O	50 Günlük H.O	RSI	StochS	MACD	CCI
AEFES	ALIM	ALIM	ALIM	ALIM	ALIM	SATIM	ALIM	ALIM
AKBNK	ALIM	ALIM	ALIM	ALIM	ALIM	SATIM	ALIM	ALIM
AKSEN	ALIM	ALIM	ALIM	ALIM	ALIM	ALIM	ALIM	SATIM
ALARK	SATIM	ALIM	ALIM	ALIM	SATIM	ALIM	ALIM	SATIM
ARCLK	ALIM	ALIM	ALIM	ALIM	ALIM	ALIM	ALIM	SATIM
ASELS	ALIM	ALIM	ALIM	ALIM	ALIM	SATIM	ALIM	ALIM
BIMAS	SATIM	ALIM	ALIM	ALIM	SATIM	ALIM	ALIM	SATIM
CNH/TRY	ALIM	ALIM	ALIM	ALIM	SATIM	ALIM	SATIM	ALIM
DOHOL	ALIM	ALIM	ALIM	ALIM	SATIM	ALIM	ALIM	SATIM
ECILC	SATIM	ALIM	ALIM	ALIM	SATIM	ALIM	ALIM	SATIM
EKGYO	ALIM	ALIM	ALIM	ALIM	SATIM	ALIM	ALIM	SATIM
ENJSA	ALIM	ALIM	ALIM	ALIM	ALIM	SATIM	ALIM	ALIM
ENKAI	SATIM	ALIM	ALIM	ALIM	SATIM	ALIM	ALIM	SATIM
EREGL	SATIM	ALIM	ALIM	ALIM	SATIM	ALIM	ALIM	SATIM
EUR/TRY	ALIM	ALIM	ALIM	ALIM	ALIM	SATIM	SATIM	ALIM
EUR/USD	ALIM	ALIM	ALIM	ALIM	ALIM	SATIM	ALIM	ALIM
FROTO	SATIM	ALIM	ALIM	ALIM	SATIM	ALIM	ALIM	SATIM
GARAN	ALIM	ALIM	ALIM	ALIM	ALIM	SATIM	ALIM	ALIM
GBP/USD	ALIM	ALIM	ALIM	ALIM	ALIM	ALIM	ALIM	ALIM
GUBRF	SATIM	ALIM	ALIM	ALIM	SATIM	ALIM	ALIM	SATIM
HALKB	ALIM	ALIM	ALIM	ALIM	ALIM	SATIM	ALIM	SATIM
HEKTS	SATIM	ALIM	ALIM	ALIM	SATIM	ALIM	ALIM	SATIM
ISCTR	ALIM	ALIM	ALIM	ALIM	ALIM	SATIM	ALIM	ALIM
ISGYO	ALIM	ALIM	ALIM	ALIM	ALIM	SATIM	ALIM	SATIM
KARSN	SATIM	ALIM	ALIM	ALIM	SATIM	ALIM	ALIM	SATIM
KCHOL	ALIM	ALIM	ALIM	ALIM	ALIM	SATIM	ALIM	ALIM
KOZAA	SATIM	ALIM	ALIM	ALIM	SATIM	ALIM	ALIM	SATIM
KOZAL	SATIM	ALIM	ALIM	ALIM	SATIM	ALIM	ALIM	SATIM
KRDMD	SATIM	ALIM	ALIM	ALIM	SATIM	ALIM	SATIM	SATIM
MGROS	ALIM	ALIM	ALIM	ALIM	SATIM	ALIM	ALIM	SATIM
ODAS	SATIM	SATIM	ALIM	ALIM	SATIM	ALIM	ALIM	SATIM
OYAKC	ALIM	ALIM	ALIM	ALIM	ALIM	ALIM	ALIM	ALIM
PETKM	SATIM	ALIM	ALIM	ALIM	SATIM	ALIM	ALIM	SATIM
PGSUS	ALIM	ALIM	ALIM	ALIM	ALIM	ALIM	ALIM	ALIM
RUB/TRY	SATIM	SATIM	ALIM	ALIM	SATIM	SATIM	SATIM	ALIM
SAHOL	ALIM	ALIM	ALIM	ALIM	ALIM	SATIM	ALIM	ALIM
SASA	SATIM	ALIM	ALIM	ALIM	SATIM	ALIM	ALIM	SATIM
SISE	ALIM	ALIM	ALIM	ALIM	ALIM	ALIM	ALIM	ALIM
SKBNK	ALIM	ALIM	ALIM	ALIM	SATIM	ALIM	ALIM	SATIM
SOKM	ALIM	ALIM	ALIM	ALIM	ALIM	ALIM	ALIM	SATIM
TAVHL	SATIM	ALIM	ALIM	ALIM	SATIM	ALIM	ALIM	SATIM
TCELL	ALIM	ALIM	ALIM	ALIM	ALIM	SATIM	ALIM	SATIM
THYAO	SATIM	ALIM	ALIM	ALIM	SATIM	ALIM	SATIM	SATIM
TKFEN	SATIM	SATIM	ALIM	ALIM	SATIM	ALIM	SATIM	SATIM
TOASO	SATIM	ALIM	ALIM	ALIM	SATIM	ALIM	ALIM	SATIM
TSKB	ALIM	ALIM	ALIM	ALIM	ALIM	ALIM	ALIM	SATIM
TTKOM	SATIM	SATIM	ALIM	ALIM	SATIM	ALIM	ALIM	SATIM
TUPRS	SATIM	ALIM	ALIM	ALIM	SATIM	ALIM	ALIM	SATIM
USD/TRY	SATIM	ALIM	ALIM	ALIM	SATIM	ALIM	SATIM	SATIM
VAKBN	ALIM	ALIM	ALIM	ALIM	ALIM	SATIM	ALIM	ALIM
VESTL	SATIM	ALIM	ALIM	ALIM	SATIM	ALIM	ALIM	SATIM
X10XB	ALIM	ALIM	ALIM	ALIM	SATIM	ALIM	ALIM	SATIM
XAU/TRY	ALIM	ALIM	ALIM	ALIM	ALIM	SATIM	ALIM	ALIM
XAU/USD	ALIM	ALIM	ALIM	ALIM	ALIM	SATIM	ALIM	ALIM
XLBNK	ALIM	ALIM	ALIM	ALIM	ALIM	SATIM	ALIM	ALIM
XSD25	ALIM	ALIM	ALIM	ALIM	ALIM	ALIM	ALIM	SATIM
XU030	ALIM	ALIM	ALIM	ALIM	ALIM	ALIM	ALIM	SATIM
YKBNK	ALIM	ALIM	ALIM	ALIM	ALIM	SATIM	ALIM	ALIM

Kod	Destek 3	Destek 2	Destek 1	Kapanış	Pivot	Direnç 1	Direnç 2	Direnç 3
	<b>DESTEKLER</b>			<b>DİRENÇLER</b>				
F_AEFES0723	74.65	76.68	80.11	<b>83.55</b>	<b>82.14</b>	85.57	87.60	91.03
F_AEFES0823	77.14	79.14	82.54	<b>85.93</b>	<b>84.54</b>	87.94	89.94	93.34
F_AKBNK0723	21.76	22.39	23.52	<b>24.66</b>	<b>24.15</b>	25.28	25.91	27.04
F_AKBNK0823	22.69	23.25	24.28	<b>25.32</b>	<b>24.84</b>	25.87	26.43	27.46
F_AKSEN0723	35.54	36.38	37.48	<b>38.58</b>	<b>38.32</b>	39.42	40.26	41.36
F_AKSEN0823	36.36	37.34	38.31	<b>39.28</b>	<b>39.29</b>	40.26	41.24	42.21
F_ALARK0723	78.77	80.56	81.68	<b>82.81</b>	<b>83.47</b>	84.59	86.38	87.50
F_ALARK0823	81.89	83.53	84.51	<b>85.49</b>	<b>86.15</b>	87.13	88.77	89.75
F_ARCLK0723	139.44	142.16	145.33	<b>148.49</b>	<b>148.05</b>	151.22	153.94	157.11
F_ARCLK0823	143.75	146.37	149.63	<b>152.89</b>	<b>152.25</b>	155.51	158.13	161.39
F_ASELS0723	58.68	61.16	65.04	<b>68.91</b>	<b>67.52</b>	71.40	73.88	77.76
F_ASELS0823	61.11	63.35	66.87	<b>70.39</b>	<b>69.11</b>	72.63	74.87	78.39
F_BIMAS0723	179.41	182.16	184.77	<b>187.39</b>	<b>187.52</b>	190.13	192.88	195.49
F_BIMAS0823	185.52	188.00	190.68	<b>193.37</b>	<b>193.16</b>	195.84	198.32	201.00
F_CNHTRY0723	3.68	3.68	3.68	<b>3.68</b>	<b>3.68</b>	3.68	3.68	3.68
F_CNHTRY0823	3.74	3.74	3.74	<b>3.74</b>	<b>3.74</b>	3.74	3.74	3.74
F_DOHOL0723	10.84	11.20	11.45	<b>11.71</b>	<b>11.81</b>	12.06	12.42	12.67
F_DOHOL0823	11.08	11.47	11.72	<b>11.98</b>	<b>12.11</b>	12.36	12.75	13.00
F_ECILC0723	37.32	38.42	39.07	<b>39.71</b>	<b>40.17</b>	40.82	41.92	42.57
F_ECILC0823	38.88	39.93	40.60	<b>41.28</b>	<b>41.65</b>	42.32	43.37	44.04
F_EKGYO0723	8.01	8.19	8.30	<b>8.40</b>	<b>8.48</b>	8.59	8.77	8.88
F_EKGYO0823	8.30	8.48	8.57	<b>8.67</b>	<b>8.75</b>	8.84	9.02	9.11
F_ENJSA0723	35.22	36.42	38.26	<b>40.10</b>	<b>39.46</b>	41.30	42.50	44.34
F_ENJSA0823	36.61	37.77	39.49	<b>41.21</b>	<b>40.65</b>	42.37	43.53	45.25
F_ENKAI0723	29.90	30.65	31.11	<b>31.58</b>	<b>31.86</b>	32.32	33.07	33.53
F_ENKAI0823	31.02	31.72	32.17	<b>32.63</b>	<b>32.87</b>	33.32	34.02	34.47
F_EREGL0723	37.69	38.24	38.77	<b>39.31</b>	<b>39.32</b>	39.85	40.40	40.93
F_EREGL0823	38.97	39.53	40.07	<b>40.60</b>	<b>40.63</b>	41.17	41.73	42.27
F_EURTRY0723	29.29	29.34	29.45	<b>29.55</b>	<b>29.50</b>	29.61	29.66	29.76
F_EURTRY0823	28.94	29.19	29.62	<b>30.05</b>	<b>29.87</b>	30.30	30.54	30.98
F_EURUSD0723	1.11	1.11	1.12	<b>1.12</b>	<b>1.12</b>	1.12	1.13	1.13
F_EURUSD0823	1.11	1.11	1.12	<b>1.12</b>	<b>1.12</b>	1.13	1.13	1.13
F_FROTO0723	775.11	789.86	801.93	<b>814.00</b>	<b>816.68</b>	828.75	843.50	855.57
F_FROTO0823	815.87	824.43	833.57	<b>842.70</b>	<b>842.13</b>	851.27	859.83	868.97
F_GARAN0723	35.57	36.63	38.27	<b>39.90</b>	<b>39.33</b>	40.97	42.03	43.67
F_GARAN0823	36.85	37.85	39.38	<b>40.90</b>	<b>40.38</b>	41.91	42.91	44.44
F_GBPUSD0723	1.29	1.29	1.30	<b>1.31</b>	<b>1.31</b>	1.32	1.32	1.33
F_GBPUSD0823	1.29	1.30	1.30	<b>1.31</b>	<b>1.31</b>	1.31	1.32	1.33
F_GUBRF0723	271.63	278.67	283.63	<b>288.60</b>	<b>290.67</b>	295.63	302.67	307.63
F_GUBRF0823	283.72	290.00	296.44	<b>302.88</b>	<b>302.72</b>	309.16	315.44	321.88
F_HALKB0723	13.59	13.89	14.12	<b>14.35</b>	<b>14.42</b>	14.65	14.95	15.18
F_HALKB0823	14.14	14.41	14.61	<b>14.81</b>	<b>14.88</b>	15.08	15.35	15.55
F_HEKTS0723	30.67	31.73	32.43	<b>33.14</b>	<b>33.49</b>	34.19	35.25	35.95
F_HEKTS0823	30.40	31.91	32.81	<b>33.70</b>	<b>34.32</b>	35.22	36.73	37.63
F_ISCTR0723	14.43	14.62	14.79	<b>14.96</b>	<b>14.98</b>	15.15	15.34	15.51
F_ISCTR0823	14.97	15.15	15.31	<b>15.47</b>	<b>15.49</b>	15.65	15.83	15.99
F_ISGYO0723	11.67	11.90	12.25	<b>12.60</b>	<b>12.48</b>	12.83	13.06	13.41
F_ISGYO0823	12.21	12.42	12.67	<b>12.93</b>	<b>12.88</b>	13.13	13.34	13.59
F_KARSN0723	9.98	10.22	10.44	<b>10.67</b>	<b>10.68</b>	10.90	11.14	11.36
F_KARSN0823	10.35	10.59	10.78	<b>10.97</b>	<b>11.02</b>	11.21	11.45	11.64
F_KCHOL0723	109.09	110.70	112.07	<b>113.45</b>	<b>113.68</b>	115.05	116.66	118.03
F_KCHOL0823	112.57	114.11	115.51	<b>116.90</b>	<b>117.05</b>	118.45	119.99	121.39
F_KOZAA0723	54.45	56.27	57.26	<b>58.26</b>	<b>59.08</b>	60.07	61.89	62.88
F_KOZAA0823	56.40	58.19	59.18	<b>60.17</b>	<b>60.97</b>	61.96	63.75	64.74
F_KOZAL0723	25.18	26.22	26.81	<b>27.41</b>	<b>27.85</b>	28.44	29.48	30.07
F_KOZAL0823	26.36	27.24	27.76	<b>28.28</b>	<b>28.64</b>	29.16	30.04	30.56
F_KRDMD0723	21.70	22.28	22.93	<b>23.57</b>	<b>23.51</b>	24.16	24.74	25.39
F_KRDMD0823	22.43	23.02	23.66	<b>24.31</b>	<b>24.25</b>	24.89	25.48	26.12
F_MGROS0723	239.78	242.16	245.53	<b>248.90</b>	<b>247.91</b>	251.28	253.66	257.03
F_MGROS0823	245.58	248.75	251.48	<b>254.22</b>	<b>254.65</b>	257.38	260.55	263.28
F_ODAS0723	7.29	7.55	7.70	<b>7.84</b>	<b>7.96</b>	8.11	8.37	8.52
F_ODAS0823	7.64	7.88	8.00	<b>8.13</b>	<b>8.24</b>	8.36	8.60	8.72
F_OYAKC0723	51.15	53.00	54.95	<b>56.90</b>	<b>56.80</b>	58.75	60.60	62.55
F_OYAKC0823	53.15	54.80	56.71	<b>58.61</b>	<b>58.36</b>	60.27	61.92	63.83
F_PETKM0723	15.20	15.63	15.93	<b>16.22</b>	<b>16.36</b>	16.66	17.09	17.39
F_PETKM0823	15.69	16.15	16.40	<b>16.66</b>	<b>16.86</b>	17.11	17.57	17.82

Kod	Destek 3	Destek 2	Destek 1	Kapanış	Pivot	Direnç 1	Direnç 2	Direnç 3
<b>DESTEKLER</b>				<b>DİRENÇLER</b>				
F_PGSUS0723	657.64	666.97	684.02	<b>701.06</b>	<b>693.35</b>	710.40	719.73	736.78
F_PGSUS0823	684.33	691.92	706.81	<b>721.71</b>	<b>714.40</b>	729.29	736.88	751.77
F_SAHOL0723	49.01	49.64	50.45	<b>51.25</b>	<b>51.08</b>	51.89	52.52	53.33
F_SAHOL0823	50.67	51.29	52.06	<b>52.82</b>	<b>52.68</b>	53.45	54.07	54.84
F_SASA0723N1	57.89	59.08	60.07	<b>61.06</b>	<b>61.26</b>	62.25	63.44	64.43
F_SASA0823	59.02	60.31	61.29	<b>62.26</b>	<b>62.58</b>	63.56	64.85	65.83
F_SISE0723	45.59	46.32	47.47	<b>48.63</b>	<b>48.20</b>	49.35	50.08	51.23
F_SISE0823	46.67	47.63	48.82	<b>50.00</b>	<b>49.78</b>	50.97	51.93	53.12
F_SKBK0723	2.78	2.85	2.90	<b>2.94</b>	<b>2.97</b>	3.02	3.09	3.14
F_SKBK0823	2.89	2.97	3.00	<b>3.04</b>	<b>3.08</b>	3.11	3.19	3.22
F_SOKM0723	37.97	38.57	39.16	<b>39.75</b>	<b>39.76</b>	40.35	40.95	41.54
F_SOKM0823	39.51	39.97	40.51	<b>41.04</b>	<b>40.97</b>	41.51	41.97	42.51
F_TAVHL0723	100.58	102.49	104.48	<b>106.48</b>	<b>106.39</b>	108.38	110.29	112.28
F_TAVHL0823	104.26	106.10	107.85	<b>109.60</b>	<b>109.69</b>	111.44	113.28	115.03
F_TCELL0723	40.92	41.49	42.35	<b>43.20</b>	<b>42.92</b>	43.78	44.35	45.21
F_TCELL0823	41.87	42.65	43.58	<b>44.51</b>	<b>44.36</b>	45.29	46.07	47.00
F_THYAO0723	203.92	207.14	209.82	<b>212.51</b>	<b>213.04</b>	215.72	218.94	221.62
F_THYAO0823	210.98	214.09	216.49	<b>218.90</b>	<b>219.60</b>	222.00	225.11	227.51
F_TKFEN0723	37.96	38.94	39.50	<b>40.05</b>	<b>40.48</b>	41.04	42.02	42.58
F_TKFEN0823	39.34	40.31	40.84	<b>41.38</b>	<b>41.81</b>	42.34	43.31	43.84
F_TOASO0723	241.08	245.78	250.58	<b>255.39</b>	<b>255.28</b>	260.08	264.78	269.58
F_TOASO0823	250.25	254.37	258.94	<b>263.50</b>	<b>263.06</b>	267.63	271.75	276.32
F_TSKB0723	5.02	5.14	5.24	<b>5.33</b>	<b>5.36</b>	5.46	5.58	5.68
F_TSKB0823	5.15	5.28	5.38	<b>5.48</b>	<b>5.51</b>	5.61	5.74	5.84
F_TTKOM0723	20.67	21.23	21.59	<b>21.95</b>	<b>22.15</b>	22.51	23.07	23.43
F_TTKOM0823	21.43	22.00	22.29	<b>22.59</b>	<b>22.86</b>	23.15	23.72	24.01
F_TUPRS0723	85.44	87.62	88.83	<b>90.05</b>	<b>91.01</b>	92.22	94.40	95.61
F_TUPRS0823	88.83	90.87	92.03	<b>93.20</b>	<b>94.07</b>	95.23	97.27	98.43
F_USDTRY0723	26.21	26.26	26.30	<b>26.34</b>	<b>26.35</b>	26.39	26.44	26.48
F_USDTRY0823	26.70	26.76	26.81	<b>26.87</b>	<b>26.88</b>	26.93	26.99	27.05
F_VAKBN0723	10.69	11.02	11.32	<b>11.61</b>	<b>11.65</b>	11.95	12.28	12.58
F_VAKBN0823	11.17	11.44	11.72	<b>12.01</b>	<b>11.99</b>	12.27	12.54	12.82
F_VESTL0723	56.50	57.87	58.74	<b>59.60</b>	<b>60.11</b>	60.98	62.35	63.22
F_VESTL0823	58.43	59.82	60.53	<b>61.25</b>	<b>61.92</b>	62.63	64.02	64.73
F_X10XB0823	8,787.83	8,866.42	8,915.08	<b>8,963.75</b>	<b>8,993.67</b>	9,042.33	9,120.92	9,169.58
F_X10XB1023	9,482.25	9,482.25	9,482.25	<b>9,482.25</b>	<b>9,482.25</b>	9,482.25	9,482.25	9,482.25
F_XAUTRYM0823	1,685.89	1,694.45	1,702.36	<b>1,710.26</b>	<b>1,710.92</b>	1,718.83	1,727.39	1,735.30
F_XAUTRYM1023	1,790.69	1,794.84	1,800.28	<b>1,805.72</b>	<b>1,804.43</b>	1,809.87	1,814.02	1,819.46
F_XAUUSD0823	1,961.70	1,966.35	1,972.55	<b>1,978.75</b>	<b>1,977.20</b>	1,983.40	1,988.05	1,994.25
F_XAUUSD1023	1,982.13	1,986.82	1,991.73	<b>1,996.65</b>	<b>1,996.42</b>	2,001.33	2,006.02	2,010.93
F_XLBNK0823	5,349.83	5,419.92	5,529.83	<b>5,639.75</b>	<b>5,599.92</b>	5,709.83	5,779.92	5,889.83
F_XLBNK1023	5,615.17	5,692.33	5,801.92	<b>5,911.50</b>	<b>5,879.08</b>	5,988.67	6,065.83	6,175.42
F_XU0300823	7,094.42	7,151.33	7,235.42	<b>7,319.50</b>	<b>7,292.33</b>	7,376.42	7,433.33	7,517.42
F_XU0301023	7,446.00	7,508.00	7,588.00	<b>7,668.00</b>	<b>7,650.00</b>	7,730.00	7,792.00	7,872.00
F_YKBNK0723	13.41	13.67	14.06	<b>14.44</b>	<b>14.32</b>	14.71	14.97	15.36
F_YKBNK0823	13.94	14.19	14.53	<b>14.88</b>	<b>14.78</b>	15.12	15.37	15.71



Sözleşme Kodu	Vade Ayı	Uzlaşma Fiyatı	Önceki Uzlaşma Fiyatı	Değişim	Değişim Puan	Gün İçi Yüksek	Gün İçi Düşük	İşlem Miktarı	İşlem Hacim	Açık Pozisyon	Açık Pozisyon Değişimi	Vadeye Kalan Gün Sayısı	Takasbank Başlangıç Teminatı %
<b>ENDEKS KONTRATLARI</b>													
F_XU0300823	31.08.2023	7,289.25	7,289.50	0.00 %	-0.25	7,349.25	7,208.25	189,559.00	13,817,896,840.00	206,017.00	-6,843.00	49	16
F_XU0301023	31.10.2023	7,654.50	7,662.50	-0.10 %	-8.00	7,712.00	7,570.00	632.00	48,351,235.00	2,557.00	11.00	110	16
F_XU0301223	29.12.2023	8,122.75	8,166.25	-0.53 %	-43.50	8,205.25	8,074.00	71.00	5,795,327.50	728.00	23.00	169	16
<b>DÖVİZ KONTRATLARI</b>													
F_CNHTRY0723	31.07.2023	3.6777	3.6777	0.00 %	0.00	3.6777	3.6777	1	36,777	6	1	18	15
F_CNHTRY0823	31.08.2023	3.7382	3.7382	0.00 %	0.00	3.7382	3.7382	1	37,382	1	0	49	15
F_EURTRY0723	31.07.2023	29.4778	29.3596	0.40 %	0.12	29.5540	29.3963	2,662	78,407,420	12,154	779	18	15
F_EURTRY0823	31.08.2023	30.0690	29.9543	0.38 %	0.11	30.1100	29.4330	455	13,667,868	1,515	163	49	15
F_EURUSD0723	31.07.2023	1.1201	1.1130	0.64 %	0.01	1.1207	1.1140	12,201	356,321,283	31,675	-2,734	18	4
F_EURUSD0823	31.08.2023	1.1225	1.1153	0.65 %	0.01	1.1232	1.1146	1,562	45,689,239	4,730	-13	49	4
F_GBPUSD0723	31.07.2023	1.3102	1.2950	1.17 %	0.02	1.3119	1.2980	66	2,253,219	135	-5	18	5
F_GBPUSD0823	31.08.2023	1.3089	1.2956	1.03 %	0.01	1.3111	1.2997	39	1,328,889	56	21	49	5
F_RUBTRY0723	31.07.2023	0.0000	0.0000	0.00 %	0.00	0.0000	0.0000					18	22
F_RUBTRY0823	31.08.2023	0.0000	0.0000	0.00 %	0.00	0.0000	0.0000					49	22
F_USDTRY0723	31.07.2023	26.3290	26.4090	-0.30 %	-0.08	26.4000	26.3111	25,780	679,570,765	668,959	-12,473	18	15
F_USDTRY0823	31.08.2023	26.8412	26.9210	-0.30 %	-0.08	26.9396	26.8223	15,311	411,274,848	947,310	-116	49	15
F_P_USDTRY0723	31.07.2023	0.0000	0.0000	0.00 %	0.00	0.0000	0.0000					18	15
F_P_USDTRY0823	31.08.2023	0.0000	0.0000	0.00 %	0.00	0.0000	0.0000					49	15
<b>KIYMETLİ MADEN KONTRATLARI</b>													
F_XAUTRYM0823	31.08.2023	1,710.000	1,713.690	-0.22 %	-3.69	1,719.490	1,703.020	86,767	148,396,384	1,077,655	-31,151	49	15
F_XAUTRYM1023	31.10.2023	1,805.360	1,798.690	0.37 %	6.67	1,808.580	1,798.990	3,810	6,872,726	41,489	-948	110	15
F_XAUUSD0823	31.08.2023	1,979.700	1,974.600	0.26 %	5.10	1,981.850	1,971.000	18,972	980,197,641	81,904	7,392	49	8
F_XAUUSD1023	31.10.2023	1,998.950	1,993.250	0.29 %	5.70	2,001.100	1,991.500	997	52,024,520	3,507	261	110	8
<b>PAY VADELİ</b>													
F_AEFES0723	31.07.2023	83.600	79.560	5.08 %	4.04	84.160	78.700	10,059	81,900,890	13,299	-2,018	18	17
F_AEFES0823	31.08.2023	86.150	82.020	5.04 %	4.13	86.550	81.150	568	4,770,945	819	194	49	17
F_AKBNK0723	31.07.2023	24.650	23.330	5.66 %	1.32	24.770	23.010	684,360	1,649,999,523	573,418	1,104	18	20
F_AKBNK0823	31.08.2023	25.270	24.030	5.16 %	1.24	25.390	23.800	9,481	23,546,758	16,724	485	49	20
F_AKSEN0723	31.07.2023	38.500	37.290	3.24 %	1.21	39.160	37.220	65,364	251,054,560	45,453	14,356	18	15
F_AKSEN0823	31.08.2023	39.270	38.410	2.24 %	0.86	40.270	38.320	2,358	9,304,562	2,339	17	49	15
F_ALARK0723	31.07.2023	82.830	84.290	-1.73 %	-1.46	85.250	82.340	11,418	95,604,166	23,529	404	18	15
F_ALARK0823	31.08.2023	85.460	87.180	-1.97 %	-1.72	87.790	85.170	920	7,947,671	2,397	337	49	15
F_ARCLK0723	31.07.2023	148.360	143.800	3.17 %	4.56	150.780	144.890	22,593	334,125,346	9,082	-1,204	18	17
F_ARCLK0823	31.08.2023	152.490	148.740	2.52 %	3.75	154.870	148.990	596	9,088,110	635	85	49	17
F_ASELS0723	31.07.2023	68.970	64.380	7.13 %	4.59	70.010	63.650	228,050	1,538,990,581	97,665	-5,901	18	17
F_ASELS0823	31.08.2023	70.550	66.160	6.64 %	4.39	71.350	65.590	13,363	91,758,098	8,460	-2,121	49	17
F_BIMAS0723	31.07.2023	186.720	188.410	-0.90 %	-1.69	190.260	184.900	9,422	176,579,468	26,857	-924	18	16
F_BIMAS0823	31.08.2023	192.410	194.920	-1.29 %	-2.51	195.630	190.470	381	7,341,423	1,309	100	49	16
F_DOHOL0723	31.07.2023	11.690	11.970	-2.34 %	-0.28	12.160	11.550	291,425	346,039,345	343,914	-23,529	18	17
F_DOHOL0823	31.08.2023	11.970	12.310	-2.76 %	-0.34	12.490	11.850	5,813	7,061,704	8,046	1,398	49	17
F_ECILC0723	31.07.2023	39.750	40.830	-2.65 %	-1.08	41.280	39.530	14,121	57,154,084	21,023	367	18	17
F_ECILC0823	31.08.2023	41.180	42.340	-2.74 %	-1.16	42.690	40.970	609	2,557,625	4,144	180	49	17
F_EKGYO0723	31.07.2023	8.410	8.520	-1.29 %	-0.11	8.670	8.380	820,774	701,671,311	613,706	-14,847	18	20
F_EKGYO0823	31.08.2023	8.680	8.790	-1.25 %	-0.11	8.920	8.650	8,566	7,533,183	12,777	1,665	49	20
F_ENJSA0723	31.07.2023	40.230	37.650	6.85 %	2.58	40.660	37.620	63,789	252,853,552	57,782	-3,330	18	17
F_ENJSA0823	31.08.2023	41.250	39.070	5.58 %	2.18	41.810	38.930	4,755	19,340,873	2,180	-2,979	49	17
F_ENKAI0723	31.07.2023	31.560	31.790	-0.72 %	-0.23	32.600	31.390	45,181	144,706,174	68,431	18	18	16
F_ENKAI0823	31.08.2023	32.590	32.820	-0.70 %	-0.23	33.560	32.410	1,732	5,714,292	11,930	777	49	16
F_EREGL0723	31.07.2023	39.370	39.410	-0.10 %	-0.04	39.860	38.780	161,127	635,357,922	162,618	11,751	18	16
F_EREGL0823	31.08.2023	40.640	40.580	0.15 %	0.06	41.200	40.100	10,777	43,951,295	32,621	7,775	49	16
F_FROTO0723	31.07.2023	814.840	831.240	-1.97 %	-16.40	831.430	804.610	2,880	235,209,076	2,604	82	18	18
F_FROTO0823	31.08.2023	840.580	859.100	-2.16 %	-18.52	850.700	833.000	176	14,825,476	391	79	49	18
F_GARAN0723	31.07.2023	39.900	37.930	5.19 %	1.97	40.400	37.700	272,764	1,073,062,327	222,649	-7,245	18	20
F_GARAN0823	31.08.2023	40.890	38.950	4.98 %	1.94	41.390	38.860	8,724	35,307,866	7,280	1,230	49	20
F_GUBRF0723	31.07.2023	288.450	297.200	-2.94 %	-8.75	297.700	285.700	28,416	833,579,708	132,532	376	18	19
F_GUBRF0823	31.08.2023	301.460	309.660	-2.65 %	-8.20	309.000	296.280	342	10,300,887	7,367	108	49	19
F_HALKB0723	31.07.2023	14.350	14.400	-0.35 %	-0.05	14.720	14.190	271,850	392,863,376	138,497	12,228	18	19
F_HALKB0823	31.08.2023	14.810	14.860	-0.34 %	-0.05	15.150	14.680	2,390	3,555,543	21,841	228	49	19
F_HEKTS0723	31.07.2023	33.070	34.200	-3.30 %	-1.13	34.540	32.780	49,055	164,816,351	62,706	-2,098	18	17
F_HEKTS0823	31.08.2023	33.750	34.780	-2.96 %	-1.03	35.840	33.430	1,824	6,239,898	3,893	421	49	17
F_ISCTR0723	31.07.2023	14.940	14.850	0.61 %	0.09	15.170	14.810	672,942	1,009,894,451	646,968	47,589	18	21
F_ISCTR0823	31.08.2023	15.440	15.390	0.32 %	0.05	15.670	15.330	9,409	14,581,404	15,776	1,484	49	21
F_ISGYO0723	31.07.2023	12.580	12.300	2.28 %	0.28	12.710	12.130	94,674	118,724,577	175,757	-2,237	18	17
F_ISGYO0823	31.08.2023	13.010	12.730	2.20 %	0.28	13.080	12.620	1,404	1,814,353	5,142	81	49	17
F_KARSN0723	31.07.2023	10.630	10.680	-0.47 %	-0.05	10.910	10.450	64,825	69,644,175	60,481	109	18	16
F_KARSN0823	31.08.2023	10.960	11.130	-1.53 %	-0.17	11.260	10.830	886	982,899	9,831	147	49	16

Sözleşme Kodu	Vade Ayı	Uzlaşma Fiyatı	Önceki Uzlaşma Fiyatı	Değişim	Değişim Puan	Gün İçi Yüksek	Gün İçi Düşük	İşlem Miktarı	İşlem Hacim	Açık Pozisyon	Açık Pozisyon Değişimi	Vadeye Kalan Gün Sayısı	Takasbank Başlangıç Teminatı %
<b>PAY VADELİ</b>													
F_KCHOL0723	31.07.2023	113.590	113.170	0.37 %	0.42	115.280	112.300	43,668	496,792,168	100,503	0	18	18
F_KCHOL0823	31.08.2023	116.730	116.810	-0.07 %	-0.08	118.600	115.660	1,548	18,123,699	10,591	283	49	18
F_KOZAA0723	31.07.2023	58.230	60.570	-3.86 %	-2.34	60.890	58.080	46,394	276,269,321	105,603	306	18	17
F_KOZAA0823	31.08.2023	60.200	62.570	-3.79 %	-2.37	62.760	59.980	1,963	12,129,179	5,850	797	49	17
F_KOZAL0723	31.07.2023	27.400	28.570	-4.10 %	-1.17	28.880	27.250	117,859	332,422,260	102,452	-23,837	18	21
F_KOZAL0823	31.08.2023	28.260	29.400	-3.88 %	-1.14	29.520	28.120	10,604	30,911,449	18,373	6,108	49	21
F_KRDMD0723	31.07.2023	23.550	23.350	0.86 %	0.20	24.100	22.870	464,605	1,092,496,603	247,209	-23,393	18	20
F_KRDMD0823	31.08.2023	24.270	24.060	0.87 %	0.21	24.830	23.600	21,926	53,465,346	43,156	2,089	49	20
F_MGROS0723	31.07.2023	249.410	245.460	1.61 %	3.95	250.290	244.540	3,029	75,029,952	5,022	60	18	18
F_MGROS0823	31.08.2023	253.470	253.860	-0.15 %	-0.39	257.810	251.910	93	2,380,861	212	13	49	18
F_ODAS0723	31.07.2023	7.880	8.070	-2.35 %	-0.19	8.230	7.820	445,419	357,108,277	323,992	-31,562	18	17
F_ODAS0823	31.08.2023	8.150	8.360	-2.51 %	-0.21	8.470	8.110	21,313	17,598,499	31,194	8,300	49	17
F_OYAKC0723	31.07.2023	56.970	55.440	2.76 %	1.53	58.650	54.850	56,502	323,170,272	47,476	-1,139	18	19
F_OYAKC0823	31.08.2023	58.300	57.050	2.19 %	1.25	60.020	56.460	2,538	14,934,443	2,927	353	49	19
F_PETKM0723	31.07.2023	16.180	16.530	-2.12 %	-0.35	16.800	16.070	264,172	436,498,485	234,555	-19,347	18	17
F_PETKM0823	31.08.2023	16.670	17.050	-2.23 %	-0.38	17.310	16.600	7,414	12,621,716	23,297	2,589	49	17
F_PGSUS0723	31.07.2023	702.520	675.930	3.93 %	26.59	702.690	676.310	6,675	461,579,496	4,584	29	18	19
F_PGSUS0823	31.08.2023	719.530	698.750	2.97 %	20.78	721.980	699.500	97	6,888,750	259	-4	49	19
F_SAHOL0723	31.07.2023	51.250	50.580	1.32 %	0.67	51.720	50.280	110,111	562,991,102	164,889	-4,244	18	17
F_SAHOL0823	31.08.2023	52.760	52.190	1.09 %	0.57	53.310	51.920	7,046	37,273,267	14,410	3,262	49	17
F_SASA0723N1	31.07.2023	60.930	62.430	-2.40 %	-1.50	62.450	60.270	26,026	366,878,329	22,517	-263	18	21
F_SASA0823	31.08.2023	62.180	63.910	-2.71 %	-1.73	63.880	61.610	1,540	9,645,434	6,089	186	49	21
F_SISE0723	31.07.2023	48.600	47.460	2.40 %	1.14	48.920	47.040	180,968	875,021,540	177,462	6,031	18	17
F_SISE0823	31.08.2023	49.950	49.010	1.92 %	0.94	50.750	48.600	21,121	105,895,155	30,470	4,977	49	17
F_SKBK0723	31.07.2023	2.940	3.020	-2.65 %	-0.08	3.050	2.930	326,015	97,720,376	373,153	-50,040	18	17
F_SKBK0823	31.08.2023	3.060	3.120	-1.92 %	-0.06	3.150	3.040	14,855	4,625,992	125,640	9,256	49	17
F_SOKM0723	31.07.2023	39.700	39.320	0.97 %	0.38	40.360	39.170	14,628	58,182,145	14,833	-1,983	18	18
F_SOKM0823	31.08.2023	41.050	40.540	1.26 %	0.51	41.440	40.440	4,061	16,707,060	3,626	3,219	49	18
F_TAVHL0723	31.07.2023	106.410	107.000	-0.55 %	-0.59	108.290	104.390	17,732	188,530,747	36,074	-953	18	16
F_TAVHL0823	31.08.2023	109.480	110.510	-0.93 %	-1.03	111.530	107.940	1,314	14,379,249	1,664	464	49	16
F_TCELL0723	31.07.2023	43.160	43.140	0.05 %	0.02	43.500	42.070	78,920	338,053,595	178,132	1,188	18	17
F_TCELL0823	31.08.2023	44.450	44.550	-0.22 %	-0.10	45.140	43.430	4,674	20,665,472	7,954	2,167	49	17
F_THYAO0723	31.07.2023	212.740	214.390	-0.77 %	-1.65	216.250	210.350	57,208	1,222,726,075	89,068	-1,247	18	17
F_THYAO0823	31.08.2023	219.260	221.340	-0.94 %	-2.08	222.700	217.190	2,148	47,288,812	5,972	86	49	17
F_TKFEN0723	31.07.2023	40.300	40.720	-1.03 %	-0.42	41.470	39.930	20,292	82,630,954	36,061	344	18	17
F_TKFEN0823	31.08.2023	41.380	42.200	-1.94 %	-0.82	42.770	41.270	1,286	5,404,229	4,366	607	49	17
F_TOASO0723	31.07.2023	255.290	253.900	0.55 %	1.39	259.970	250.470	7,821	199,440,054	12,361	-95	18	18
F_TOASO0823	31.08.2023	263.140	262.550	0.22 %	0.59	267.190	258.500	436	11,453,711	777	93	49	18
F_TSKB0723	31.07.2023	5.320	5.310	0.19 %	0.01	5.490	5.270	267,604	143,710,604	346,292	36,536	18	21
F_TSKB0823	31.08.2023	5.460	5.460	0.00 %	0.00	5.640	5.410	46,261	25,806,302	33,490	1,861	49	21
F_TTKOM0723	31.07.2023	21.970	22.650	-3.00 %	-0.68	22.710	21.790	129,690	289,425,732	139,549	-3,320	18	18
F_TTKOM0823	31.08.2023	22.620	23.400	-3.33 %	-0.78	23.420	22.560	3,260	7,516,572	42,285	-604	49	18
F_TUPRS0723	31.07.2023	90.020	92.150	-2.31 %	-2.13	93.180	89.790	47,894	438,114,699	39,855	-2,630	18	17
F_TUPRS0823	31.08.2023	93.140	95.390	-2.36 %	-2.25	96.100	92.900	2,552	24,062,328	8,008	714	49	17
F_VAKBN0723	31.07.2023	11.620	11.500	1.04 %	0.12	11.990	11.360	312,858	362,964,342	216,953	-29,623	18	20
F_VAKBN0823	31.08.2023	12.030	11.860	1.43 %	0.17	12.250	11.700	2,279	2,725,916	8,298	395	49	20
F_VESTL0723	31.07.2023	59.560	60.510	-1.57 %	-0.95	61.490	59.250	17,447	105,309,453	65,607	-1,286	18	17
F_VESTL0823	31.08.2023	61.260	62.500	-1.98 %	-1.24	63.300	61.200	663	4,131,854	1,515	-37	49	17
F_YKBNK0723	31.07.2023	14.440	14.000	3.14 %	0.44	14.590	13.940	1,286,086	1,839,785,707	800,561	-32,710	18	20
F_YKBNK0823	31.08.2023	14.870	14.460	2.84 %	0.41	15.020	14.430	24,284	35,895,911	21,943	-10,232	49	20

\*Takasbank pozisyon limitlerine ulaşmak için [tıklayınız.](#)

**Gedik Yatırım Menkul Değerler A.Ş. - Yatırım Danışmanlığı Birimi**

**Ünvan :** Gedik Yatırım Menkul Değerler A.Ş.

**Adres :** Altayçeşme Mah. Çamlı Sok. Ofis Park Maltepe No:21/4 Kat:10-11-12 Maltepe/İstanbul

**Tel :** (0216) 453 0053

**E-Posta :** vadeli@gedik.com

**\*Gedik Yatırım VİOP Bülteni, Genel Yatırım Tavsiyesi Kapsamında Yatırım Danışmanlığı Birimi Tarafından Hazırlanmaktadır.**

**YASAL UYARI**

Burada yer alan bilgiler Gedik Yatırım tarafından bilgilendirme amacıyla hazırlanmıştır. Yatırım sinyal, bilgi, yorum ve tavsiyeleri yatırım danışmanlığı kapsamında değildir. Yatırım danışmanlığı hizmeti; aracı kurumlar, portföy yönetim şirketleri, mevduat kabul etmeyen bankalar ile müşteri arasında imzalanacak yatırım danışmanlığı sözleşmesi çerçevesinde sunulmaktadır. Burada yer alan sinyal, yorum ve tavsiyeler, herhangi bir yatırım aracının alım satım önerisi ya da getiri vaadi olarak yorumlanmamalıdır. Bu görüşler mali durumunuz ile risk ve getiri tercihlerinize uygun olmayabilir ve sadece burada yer alan bilgilere ve sinyallere dayanarak yatırım kararı verilmesi beklentilerinize uygun sonuçlar doğurmayabilir. Burada yer alan sinyaller, fiyatlar, veriler ve bilgilerin tam ve doğru olduğu garanti edilemez; içerik, haber verilmeksizin değiştirilebilir. Tüm sinyal ve veriler, Gedik Yatırım tarafından güvenilir olduğuna inanılan kaynaklardan alınmıştır. Bu sinyal ve kaynakların kullanılması nedeni ile ortaya çıkabilecek hatalardan ve zararlardan Gedik Yatırım sorumlu değildir.

**Genel Müdürlük**

Altayçeşme Mah. Çamlı Sok. Ofis Park Maltepe No:21/4 Kat:10-11-12 Maltepe/İstanbul/Türkiye Tel: (0216) 453 00 00 (pbx) Faks: (0216) 377 11 36

**Alanya**

Şekerhane Mah. Atatürk Cad.(Hancı Pastanesi Üstü) Balta İş Hanı 1100 Sok. Dış Kapı No : 9 İç Kapı No : 206 Alanya - Antalya Tel: (0242) 519 23 17 (pbx) Faks: (0242) 513 93 81

**Adana-Seyhan**

Çınarlı Mah. Ziyapaşa Bulvarı No: 78 Güneş Ziyapaşa İş Merkezi Kat :5 No :504 Seyhan/ADANA Tel: (0322) 355 03 50 (pbx) Faks: (0322) 290 35 18

**Ankara - Çankaya**

Simon Bolivar Cad. No: 8/6 Çankaya/ANKARA Tel: (0312) 438 27 00 (pbx) Faks: (0312) 438 27 47

**Ankara - Kızılay**

Mustafa Kemal Mah. 2157 Sk. Dış Kapı No : 2 İç Kapı No : 11 Çankaya/ ANKARA Tel: (0312) 232 09 49 (pbx) Faks: (0312) 232 09 49

**Antalya**

Elmalı Mah. Cumhuriyet Cad. Dış Kapı No : 40 Gültekin İşhanı Kat: 3 İç Kapı No : 301 Muratpaşa /ANTALYA Tel: (0242) 248 35 20 (pbx) Faks: (0242) 244 29 10

**Aydın**

Hasanefendi-Ramazan Paşa Mah. İstiklal Cad. Dış Kapı No : 23 İç Kapı No : 1 Efeler/AYDIN Tel: (0256) 999 17 87 (pbx) Faks:

**Aydın - Kuşadası**

Türkmen mah. Atatürk Bulvarı Belvü Sitesi C Blok Kat 2 Daire 3 Kuşadası /AYDIN Tel: (0256) 618 44 77 (pbx) Faks: (0256) 618 44 91

**Aydın - Nazilli**

Altıntaş Mah. İstasyon Bulvarı No:19 Kat:4 Daire:12 Nazilli / AYDIN Tel: (0256) 314 15 98 (pbx) Faks: (0256) 315 88 52

**Bağdat Caddesi Private**

Caddebostan Mah. Kantarcı Rıza Sk. Dış Kapı No:1 K:4 İç Kapı No:8 Kadıköy / İSTANBUL Tel: (0216) 453 01 05 (pbx) Faks: (0216) 411 23 54

**Balıkesir**

Eski Kuyumcular Mah. Anafartalar Cad. Acarlar İş Merkezi Dış Kapı No : 23 İç Kapı No : 1 Karesi - BALIKESİR Tel: (0266) 999 12 40 (pbx) Faks:

**Bandırma**

Dere Mah. Ordu Cad. Kapı No:3 İç Kapı No:2 Bandırma/ BALIKESİR Tel: (0226) 999 10 75 (pbx) Faks:

**Bodrum**

Taşyaka Mah. Ölüdeniz (TSY) Cad. No : 21 İç Kapı No : 3 Fethiye / Muğla Tel: (0252) 316 32 70 (pbx) Faks: (0252) 316 92 70

**Bursa**

İhsaniye Mah. İknur Sok. Dış Kapı No: 1D İç Kapı No: 8 Nilüfer/Bursa Tel: (0224) 220 51 50 (pbx) Faks: (0224) 220 50 99

**Bursa - Nilüfer**

Oduluk Mah. Liman Cad. No:7 Nilüfer / BURSA Tel: (0224) 275 35 50 (pbx) Faks: (0224) 451 79 66

**Çanakkale**

Kemalpaşa Mah. Şair Ece Ayhan Meydanı Dış Kapı No: 22 Kat: 2 İç Kapı No:2 Merkez / ÇANAKKALE Tel: (0286) 999 17 02 (pbx) Faks:

**Çorlu**

Zafer Mah. Cumhuriyet Bulvarı Dış Kapı No:9T1 İç Kapı No:114 Çorlu TEKİRDAĞ Tel: (0282) 888 96 20 (pbx) Faks:

**Çorum - Merkez**

Yavruturna Mah. 1. Maliye Sok. No: 1 Kat: 4 D: 22 Çorum Tel: (0364) 211 11 45 (pbx) Faks: (0364) 201 05 63

**Denizli - Merkez**

Saraylar Mah. İkinci Ticari Yol Sok.No:24 Kat:4 D:8 DENİZLİ Tel: (0258) 263 80 15 (pbx) Faks: (0258) 241 91 01

**Edirne - Merkez**

İstasyon Mah. Hakim Çağlar Işık Cad. Dış Kapı No : 1 İç Kapı No : 30 Merkez / Edirne Tel: (0284) 212 45 61 (pbx) Faks: (0284) 213 37 78

**Elazığ - Merkez**

Cumhuriyet Mah. Beyzade Efendi Bulvarı Temizer Apt. NO:1/3 A Blok Merkez / Elazığ Tel: (0424) 234 57 40 (pbx) Faks:

**Eskişehir - Merkez**

Akarbaşı Mah. Atatürk Bulvarı No : 77 A Odunpazarı / ESKİŞEHİR Tel: (0222) 230 09 08 (pbx) Faks: (0222) 220 37 02

**Etiler Private**

Etiler Mah. Yıldız Çiçeği Sok. No:11 Beşiktaş/İstanbul Tel: (0212) 999 50 11 (pbx) Faks:

**Gaziantep**

İncil Pınar Mah. Nail Bilen Cad. Uğur Plaza Sitesi Uğur Plaza Blok No: 5 İç Kapı No: 35 Şehitkamil / Gaziantep Tel: (0342) 909 01 54 (pbx) Faks:

**İstanbul - Ataşehir**

Barbaros Mah. İhlamur Bulvarı Sarkaç Sok. Ağaoğlu My Prestige No:1 D: 12-13 Ataşehir/İSTANBUL Tel: (0216) 560 37 00 (pbx) Faks: (0216) 688 67 86

**İstanbul - Bakırköy**

Cevizlik Mah. Muhasebeci Sok. Neşe Han No: 1 Kat:3 Bakırköy/İSTANBUL Tel: (0212) 660 85 25 (pbx) Faks: (0212) 570 03 03

**İstanbul - Kapalıçarşı**

Kürkçüler Sk. No: 25 Eminönü/Kapalıçarşı/İSTANBUL Tel: (0212) 513 40 01 (pbx) Faks: (0212) 527 16 86

**İstanbul - Maltepe**

Bağlarbaşı Mah. Bağdat Caddesi. Gedik İş Merkezi A Blok No: 414 Kat: 2 Daire: 22 İSTANBUL Tel: (0216) 399 00 42 (pbx) Faks: (0216) 399 18 17

**İstanbul - Şişli**

Esentepe Mah. Büyükdere Cad. Dış Kapı N201 Loft Residence İç Kapı N 50 Şişli / İSTANBUL Tel: (0212) 385 42 00 (pbx) Faks: (0212) 283 92 80

**İstanbul - Tophane**

Necatibey Cad. Alipaşa Degirmen Sok. No: 24 34425 Tophane/Karaköy/ İSTANBUL Tel: (0212) 251 60 06 (pbx) Faks: (0212) 293 49 03

**İstanbul - Ümraniye**

İnkılap Mah. Küçüksu Cad. Çeşminaz Sok. NO:2/7 Kat:3 Ümraniye Tel: (0216) 461 33 90 (pbx) Faks: (0216) 328 10 32

**İzmir**

Akdeniz Mah. Akdeniz Cad. Dış Kapı No : 1 İç Kapı No : 303 Konak / İZMİR Tel: (0232) 465 10 20 (pbx) Faks: (0232) 464 66 22

**Karabük - Merkez**

Bayır Mah. Menderes Cad. Çebioğlu Twin Towers B Blok Dış Kapı No :2 İç Kapı No : 107 Merkez / Karabük Tel: (0370) 502 15 90 (pbx) Faks: (0370) 502 15 93

**Kayseri**

Hunat Mah. Postalar Geçidi Sok. Ak Plaza Dış Kapı No :1 İç Kapı No : 206 Melikgazi - Kayseri Tel: (0352) 222 78 26 (pbx) Faks: (0352) 221 48 27

**Kocaeli - Gebze**

Hacı Halil Mah. Hükümet Cad. No: 95 Gebze/KOCAELİ Tel: (0262) 642 34 00 (pbx) Faks: (0262) 641 82 01

**Kocaeli - İzmit Şubesi**

Körfez Mahallesi Ankara Karayolu Cad. Dış Kapı No : 123/ 2 İç Kapı No : 9 İzmit / Kocaeli Tel: (0262) 999 18 14 (pbx) Faks: (0216) 377 11 36

**Konya - Selçuklu**

Beyazıt Mahallesi, Hüsnü Aşk Sok. Bezirci İş Merkezi Kat:4 D:403 Selçuklu / KONYA Tel: (0332) 238 59 60 (pbx) Faks: (0332) 238 59 75

**Malatya - Battalgazi**

Büyük Hüseyin Bey Mah. Atatürk Cad. Anadolu İş Merkezi K: 3 No: 23 D: 9-10-11 Battalgazi / MALATYA Tel: (0422) 325 62 67 (pbx) Faks: (0422) 322 23 72

**Manisa - Merkez**

Anafartalar Mah. Mustafa Kemal Paşa Cad. Kamil Menteş Apt. No: 34/1 MANİSA Tel: (0236) 239 42 98 (pbx) Faks: (0236) 239 43 02

**Mersin - Akdeniz**

Mahmudiye Mah. Atatürk Cad. Adil Kanun İş Hanı Kat: 2 Akdeniz / MERSİN Tel: (0324) 238 18 18 (pbx) Faks: (0324) 231 22 52

**Muğla - Fethiye**

Babataşı Mah. 774. Sok. No.2 Fethiye / Muğla Tel: (0252) 612 07 60 (pbx) Faks: (0252) 612 36 46

**Ordu - Altınordu**

Düz Mah. Yıldırım Cad. Dış Kapı No : 4 İç Kapı No : 503 Altınordu / ORDU Tel: (0452) 222 07 49 (pbx) Faks: (0452) 220 07 50

**Sakarya - Adapazarı**

Tiğcılar Mah. Yenicami Sok. Dış Kapı No:5 İç Kapı No: 201 Adapazarı- Sakarya Tel: (0264) 279 83 89 (pbx) Faks: (0264) 281 03 88

**Samsun - İlkadım**

Hançerli Mah. Dervişzade Sok. Albayrak İş Merkezi No :5 Kat:6 İç Kapı No :5 İlkadım /Samsun Tel: (0362) 431 63 43 (pbx) Faks: (0362) 431 33 89

**Trabzon - Ortahisar**

Kemerkaya Mah. K.Maraş Cad. Ticaret Mektep Sk. Ustaömeroğlu İş Merkezi No: 9/9 Ortahisar/TRABZON Tel: (0462) 326 09 97 (pbx) Faks: (0462) 326 38 67

**Uşak - Merkez**

İsmetpaşa Cad. No: 45 K: 2 Mavi Plaza UŞAK Tel: (0276) 227 27 44 (pbx) Faks: (0276) 227 27 37

**Yeşilyurt Private Şube**

Yeşilyurt Mah. Sipahioğlu Cad. No : 14 İç Kapı No : 5 Bakırköy / İSTANBUL Tel: (0000) 000 00 00 (pbx) Faks:

**Zonguldak - Ereğli**

Müftü Mahallesi Süheyla Erel Sokak. No:2/1 Ay City İş Merkezi 7. Kat Ofis No:85 Karadeniz Ereğli / ZONGULDAK Tel: (0372) 329 10 00 (pbx) Faks: (0372) 316 66 30