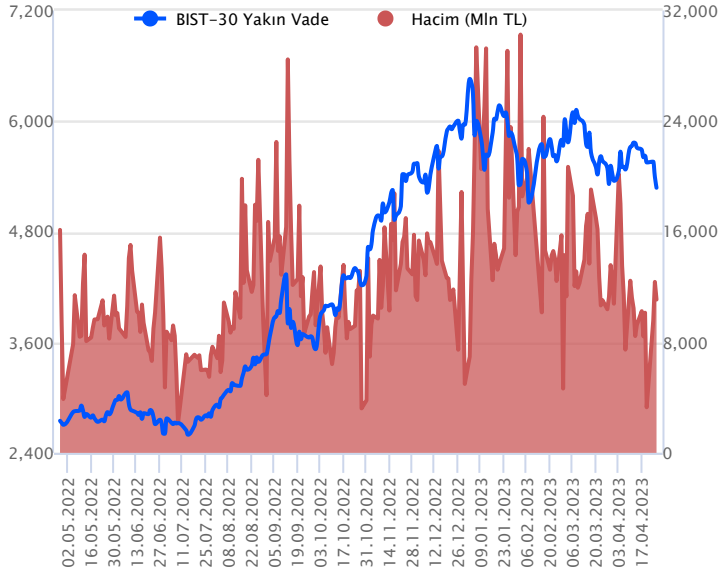


Sözleşme Kodu	Vade Ayı	Uzlaşma Fiyatı	Önceki Uzlaşma Fiyatı	Değişim	Değişim Puan	Gün İçi Yüksek	Gün İçi Düşük	İşlem Miktarı	İşlem Hacim	Açık Pozisyon	Açık Pozisyon Değişimi	Vadeye Kalan Gün Sayısı	Takasbank Başlangıç Teminatı %
ENDEKS KONTRATLARI													
F_XU0300423	28.04.2023	5,299.00	5,402.75	-1.92 %	-103.75	5,412.00	5,234.75	208,498.00	11,088,704,667.50	154,569.00	-39,514.00	2	15
F_XU0300623	26.06.2023	5,710.75	5,924.50	-3.61 %	-213.75	5,927.25	5,674.25	124,252.00	7,166,736,902.50	163,070.00	11,984.00	61	15

BIST 30 Yakın Vadeli Kontratı



Nisan vadeli endeks sözleşmesinde satışların ivmelendiği bir günü geride bıraktık. Sözleşme dün 5.234,75 ile 5.412,00 seviyeleri arasında dalgalanarak günü %1,92'lik düşüşle 5.299,00 uzlaşma fiyatından tamamladı. Akşam seansı kapanışı ise uzlaşma fiyatının altında 5.276,25 seviyesinde gerçekleşti. Son iki işlem gününde satışların ağırlık kazandığı sözleşmede, teknik görünümde zayıf görünüm devam ediyor. Dün yurt dışı piyasalarda da risk iştahı düşük seyrettiğini görüyoruz. Dünkü zayıf seyirlerin ardından bu sabah ABD vadeli sınırlı alıcılı seyirler izliyor. Avrupa endeksleri hafif satıcılı açılışlara işaret ediyor. Asya piyasalarında ise ağırlıkla sınırlı pozitif seyirler hâkim. Bu görünümle birlikte sözleşmenin güne volatil bir başlangıç yapabileceğini değerlendiriyoruz.

Sözleşmede bugün 5.234 ve 5.200 seviyelerini destek olarak izliyoruz. Düşüşlerin 5.200 seviyesi altında kalıcılık sağlaması durumunda 5.155 ve 5.060 seviyelerinin gündeme gelebileceğini değerlendiriyoruz. Gün içi tepki yükselişlerinin görülmesi durumunda 5.320 ve 5.412 seviyeleri direnç olarak izlenebilir. Olası yükselişlerin 5.412 üzerinde kalıcılık sağlaması durumunda 5.525 seviyesi takip edilecek önemli direnç konumunda olduğunu düşünüyoruz.

Endeks - 30 Yakın Vade Aracı Kurum Dağılımı Günlük Değişim

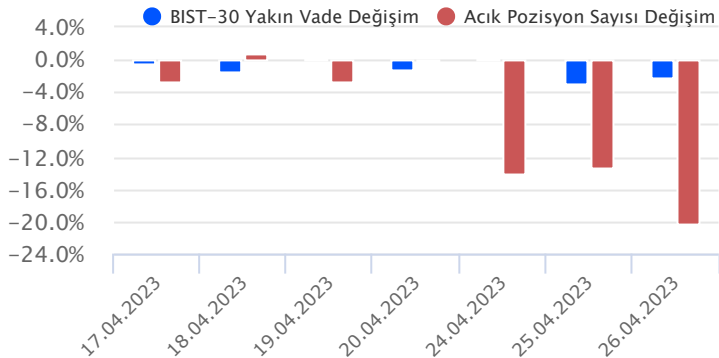
Long			Short		
Kurum	Net Lot	Pay (%)	Kurum	Net Lot	Pay (%)
Bank of America	8.927	29	Teb Yatırım	17.188	56
Tacirler Yatırım	7.186	23	Deniz Yatırım	8.373	27
İş Yatırım	6.257	20	QNB Finans Yatırım	2.218	7
Ak Yatırım	3.252	11	HSBC Yatırım	825	3
Meksa Yatırım	1.781	6	Gedik Yatırım	694	2
Diğer	3.447	11	Diğer	1.552	5

İlk 5 Kurum Satım Ağırlıklı

Endeks - 30 Yakın Vade Aracı Kurum Dağılımı Tüm Vade

Long			Short		
Kurum	Net Lot	Pay (%)	Kurum	Net Lot	Pay (%)
Yapı Kredi Yatırım	51.443	46	İş Yatırım	56.913	51
Teb Yatırım	25.165	23	Tacirler Yatırım	29.183	26
Ziraat Yatırım	11.520	10	HSBC Yatırım	8.778	8
Ak Yatırım	5.260	5	QNB Finans Yatırım	4.050	4
Yatırım Finans	3.495	3	Meksa Yatırım	3.861	4
Diğer	14.589	13	Diğer	8.687	8

İlk 5 Kurum Satım Ağırlıklı

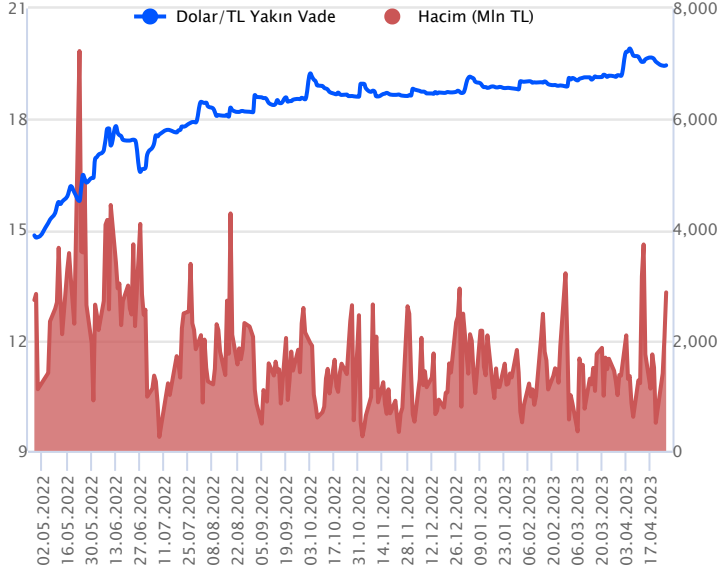


Fiyat (%) Açık Pozisyon (%) Yorum

Artış	Artış	Yükselişin devamlılığı için sinyal olarak kabul edilebilir.
Artış	Azalış	Yükselişin desteklenmediğini gösterir.
Azalış	Artış	Düşüşlerin devamlılığı için sinyal olarak kabul edilebilir.
Azalış	Azalış	Düşüşlerin desteklenmediğini gösterir.

Sözleşme Kodu	Vade Ayı	Uzlaşma Fiyatı	Önceki Uzlaşma Fiyatı	Değişim	Değişim Puan	Gün İçi Yüksek	Gün İçi Düşük	İşlem Miktarı	İşlem Hacim	Açık Pozisyon	Açık Pozisyon Değişimi	Vadeye Kalan Gün Sayısı	Takasbank Başlangıç Teminatı %
DÖVİZ KONTRATLARI													
F_EURTRY0423	28.04.2023	21.5816	21.4365	0.68 %	0.15	21.6222	21.4202	471	10,128,037	12,274	-343	2	15
F_EURTRY0523	31.05.2023	22.7100	22.6753	0.15 %	0.03	23.0100	22.6000	371	8,416,446	2,837	92	35	15
F_EURUSD0423	28.04.2023	1.1044	1.0985	0.54 %	0.01	1.1095	1.0995	29,893	639,243,082	22,363	-18,341	2	4
F_EURUSD0523	31.05.2023	1.1081	1.1018	0.57 %	0.01	1.1131	1.1025	29,821	640,143,615	28,979	25,862	35	4
F_USDTRY0423	28.04.2023	19.4564	19.4480	0.04 %	0.01	19.4608	19.4250	147,406	2,866,502,139	806,258	-83,776	2	14
F_USDTRY0523	31.05.2023	20.4119	20.4966	-0.41 %	-0.08	20.5000	20.3070	74,775	1,522,659,598	1,003,839	13,325	35	14

Dolar/TL Yakın Vadeli Kontratı



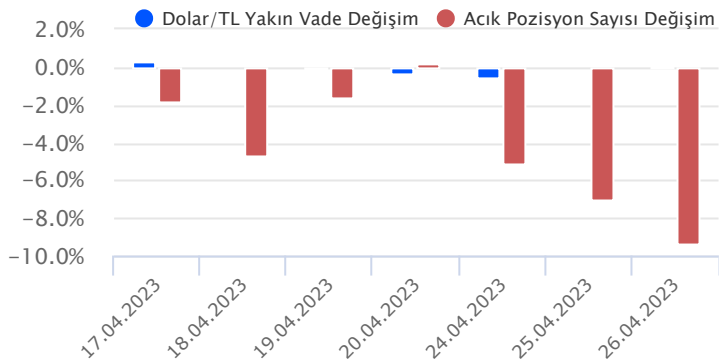
Nisan vadeli Dolar/TL sözleşmesi dün 19,4250 ile 19,4608 seviyeleri arasında dalgalanarak günü %0,04'lük artışla 19,4564 uzlaşma fiyatından tamamladı. Spot kurda yatay seyirlerin izlendiği bir günü geride bıraktık. Açıklanan verilerin fiyatlama etkisi olmadı. ABD'de dayanıklı mal siparişleri martta bir önceki aya göre %3,2 ile beklentilerin üzerinde artış kaydederek 276,4 milyar dolara yükseldi. Ülkede mal ticaret açığı ise 84,6 milyar dolar olarak gerçekleşti. Dün dolar endeksinde sınırlı değer kayıpları yaşanırken, gelişmekte olan para birimleri dolar karşısında karışık seyirler izledi. Bugün yurt içerisinde TCMB faiz kararı takip edilecek olup, politika faizinin %8,5 düzeyinde sabit bırakılacağını değerlendiriyoruz. ABD tarafında ise birinci çeyreğe ilişkin büyüme ve haftalık işsizlik maaşı başvuruları takip edilecek. Dolar/TL spot kuru, bu sabah saat 08:45 itibarıyla 19,42'li seviyelerde yatay seyirler izliyor. Dolar endeksi ise 101,30 civarında bulunuyor. Bu bağlamda Nisan vadeli Dolar/TL sözleşmesinde bugün 19,44 - 19,42 aralığı destek olarak izlenebilir. Yukarıda ise 19,52 - 19,56 ve 19,63 seviyeleri direnç olarak takip edilebilir.

Dolar/TL Yakın Vade Aracı Kurum Dağılımı Günlük Değişim

Long			Short		
Kurum	Net Lot	Pay (%)	Kurum	Net Lot	Pay (%)
Teb Yatırım	28.643	34	Yapı Kredi Yatırım	25.505	30
Finansbank	20.258	24	Yatırım Finans	13.732	16
İş Yatırım	18.027	21	Gedik Yatırım	12.169	14
Deutsche Bank	12.289	14	Garanti BBVa	5.959	7
Bank Pozitif	4.000	5	Ünlü Menkul	4.082	5
Diğer	2.377	3	Diğer	24.147	28
İlk 5 Kurum Alım Ağırlıklı					

Dolar/TL Yakın Vade Aracı Kurum Dağılımı Tüm Vade

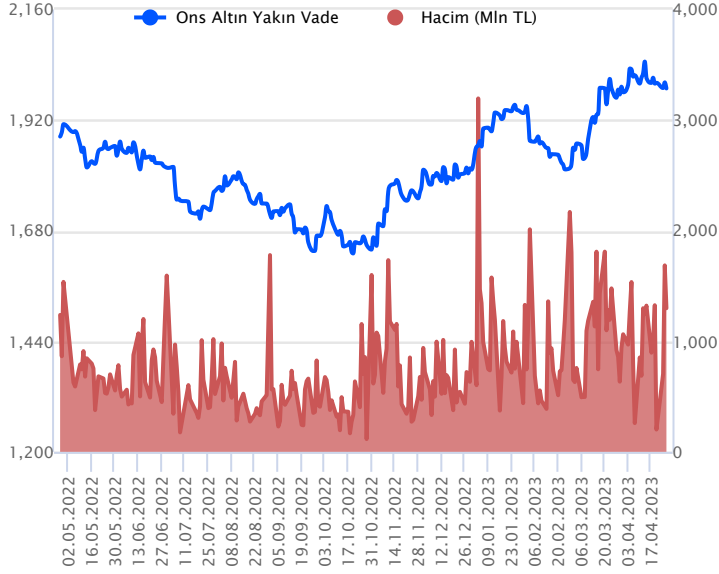
Long			Short		
Kurum	Net Lot	Pay (%)	Kurum	Net Lot	Pay (%)
İş Bankası	179.395	28	T.C. Merkez Bankası	201.885	32
Denizbank	102.640	16	İş Yatırım	126.732	20
Yapı Kredi Yatırım	60.505	10	Bank of America	106.968	17
Yapı ve Kredi	53.677	8	Burgan Yatırım	44.820	7
İnfo Yatırım	39.549	6	Global Menkul	44.618	7
Diğer	200.052	32	Diğer	110.795	17
İlk 5 Kurum Satım Ağırlıklı					



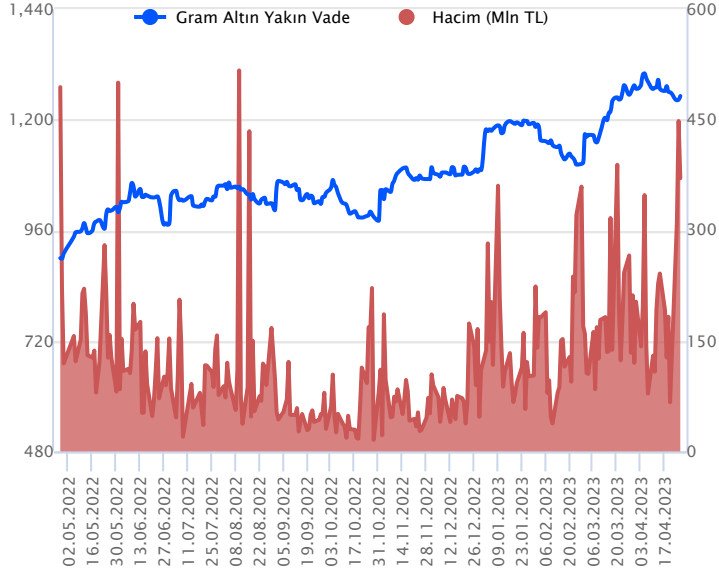
Fiyat (%) Açık Pozisyon (%) Yorum

Artış	Artış	Yükselişin devamlılığı için sinyal olarak kabul edilebilir.
Artış	Azalış	Yükselişin desteklenmediğini gösterir.
Azalış	Artış	Düşüşlerin devamlılığı için sinyal olarak kabul edilebilir.
Azalış	Azalış	Düşüşlerin desteklenmediğini gösterir.

Sözleşme Kodu	Vade Ayı	Uzlaşma Fiyatı	Önceki Uzlaşma Fiyatı	Değişim	Değişim Puan	Gün İçi Yüksek	Gün İçi Düşük	İşlem Miktarı	İşlem Hacim	Açık Pozisyon	Açık Pozisyon Değişimi	Vadeye Kalan Gün Sayısı	Takasbank Başlangıç Teminatı %
ALTIN KONTRATLARI													
F_XAUTRYM0423	28.04.2023	1,250.630	1,242.400	0.66 %	8.23	1,257.470	1,244.990	296,482	370,374,064	446,585	-188,290	2	15
F_XAUTRYM0623	26.06.2023	1,405.630	1,400.760	0.35 %	4.87	1,413.890	1,396.700	271,399	380,715,935	969,028	137,931	61	15
F_XAUUSD0423	28.04.2023	2,000.100	1,988.450	0.59 %	11.65	2,010.450	1,985.500	33,467	1,298,320,349	40,919	-17,102	2	8
F_XAUUSD0623	26.06.2023	2,028.950	2,017.350	0.58 %	11.60	2,040.050	2,015.350	18,785	739,600,044	63,145	12,226	61	8

ONS ALTIN Yakın Vadeli Kontratı

Nisan vadeli ons altın sözleşmesi dün 1985,50\$ ile 2010,45\$ arasında dalgalanarak, günü yüzde 0,59 yükselişle 2000,10\$ uzlaşma fiyatından kapattı. Spot piyasada saat 08:30 itibariyle ons altın 1989-2002\$ arasında seyrediyor. Sözleşmede dün yatay seyirlerin görülmesi sebebiyle bugün içinde mevcut stratejimiz geçerliliğini sürdürüyor. Sözleşmede 1984-2003\$ arasını nötr olarak değerlendirmeye devam ediyoruz. Yukarıda 2003\$ direnç konumunda izleniyor. Bu direncin üzerinde kapanışların devamında yukarı yönlü pozisyonların artması beklenebilir. Sözleşme için 2003\$ direncinin üzerinde 1982\$ stop seviyesi eklenerek 2043\$ kar alımı için düşünülebilir. Geri çekilmelerde ise 1984\$ destek noktası olarak görülüyor. Bu destek altı kapanışların devamında ise aşağı yönlü pozisyonların artması sağlanabilir. Sözleşme için 2003\$ stop seviyesi olmak koşuluyla 1944\$ seviyesi değerlendirilebilir. Bu sabah dolar endeksi 101,35 çevresinde yatay ve zayıf seyrine devam ediyor. Bugün için ABD'de açıklanacak veriler takip edilebilir. Olası oynaklığa karşı yatırımcıların aktif bir kar al/zarar durdur seviyesi belirleyerek hareket etmeleri daha sağlıklı olabilir.

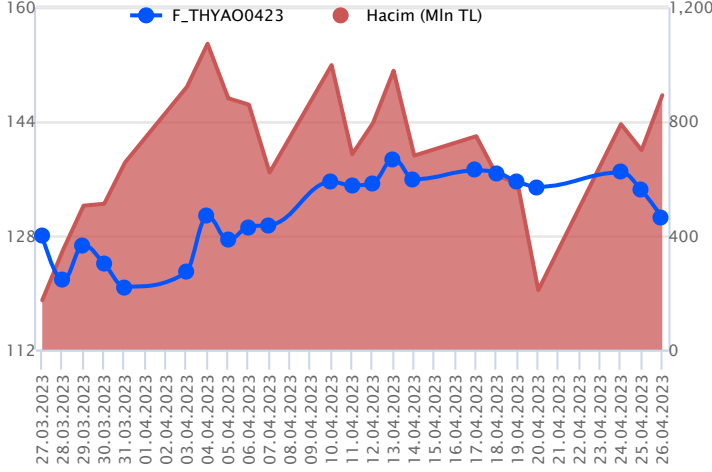
GRAM ALTIN Yakın Vadeli Kontratı

Nisan vadeli gram altın sözleşmesi dün 1244,99 TL ile 1257,47 TL arasında seyrederek, günü yüzde 0,66 yükselişle 1250,63 TL uzlaşma fiyatından kapattı. Spot piyasada saat 08:30 itibariyle gram altın 1250 TL seviyesinde bulunuyor. Ons altın 1989-2002\$ arasında ve Dolar/TL kuru 19,39-19,43 TL aralığında görülüyor. Sözleşme için son günlerde yatay seyirlerin hakim olması sebebiyle dünkü stratejimizi bugün içinde koruyabiliriz. Sözleşmede 1257 TL direnç noktası olurken, bu direncin üzerinde kapanışların devamında yukarı yönlü pozisyonların artması beklenebilir. Sözleşme için 1244 TL stop seviyesi belirlenerek 1282 TL kar alımı için hedeflenebilir. Geri çekilmelerde ise 1242 TL destek noktası olarak görülüyor. Bu destek altı kapanışların devamında ise aşağı yönlü pozisyonların artması sağlanabilir. Sözleşmede 1254 TL stop loss olmak koşuluyla 1217 TL seviyesi değerlendirilebilir. Bugün Türkiye'de TCMB'nin faiz kararı ve ABD'de ise açıklanacak veriler bulunuyor. Olası oynaklığa karşı yatırımcıların aktif bir kar al/zarar durdur seviyesi belirleyerek hareket etmeleri daha sağlıklı olabilir.

Sözleşme	Vade Ayı	Son Uzlaşma	Önceki Uzlaşma	Değişim %	Günün Düşüğü	Günün Yükselişi	İşlem Adedi	İşlem Hacmi
PAY VADELİ SÖZLEŞMELERİNDE EN FAZLA İŞLEM GÖRENLER								
F_THYAO0423	28.04.2023	130.320	134.460	-3.1 %	129.230	134.970	67.623	892,011,062
F_GUBRF0423	28.04.2023	215.400	214.960	0.2 %	212.200	216.180	37.585	802,299,285
F_AKBNK0423	28.04.2023	16.890	17.330	-2.5 %	16.840	17.520	399,569	688,085,388

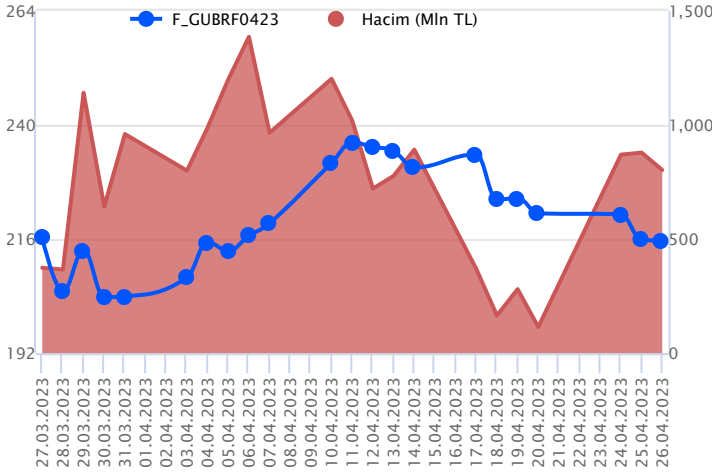
Pay vadeli sözleşmeleri, düşük teminatlarla yüksek tutarlı pozisyonlar almayı mümkün kılar. Pay vadeli sözleşmeleri ile ilgili daha detaylı bilgi almak için Gedik Yatırım ViOP Departmanı ile iletişime geçebilirsiniz.

F_THYAO0423 Vadeli Kontratı



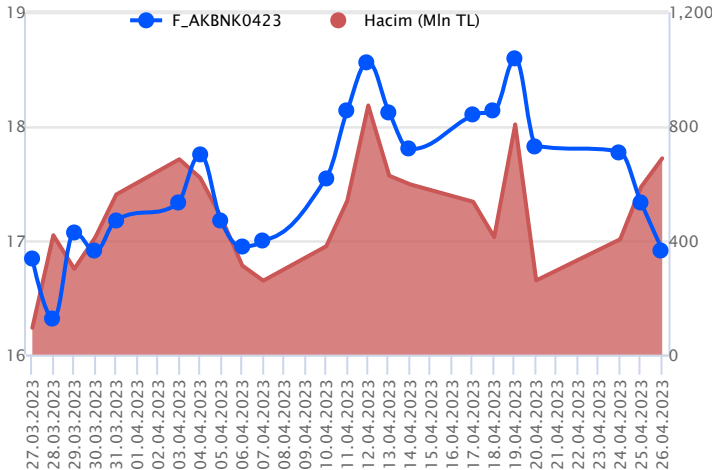
Endeks cephesinde kayıpların dün devam ettiği görülürken, Nisan vadeli THYAO sözleşmesinde satıcılı seyir kaydedildi. Sözleşme 129,23 TL – 134,97 TL seviyeleri arasında dalgalanarak günü 130,32 TL uzlaşma fiyatından tamamladı. 100 günlük ortalamının bulunduğu bölgeye fiyatlamasının sarktığı sözleşmede 129,15 TL seviyesi altında baskının artış kaydedeceğini değerlendiriyoruz. Geri çekilmelerde 128,16 TL – 126,90 TL takip edilecek destek seviyeleri konumunda bulunmaktadır. Sözleşmede alımların güç kazanması halinde 132,70 TL ve 50 günlük ortalamının bulunduğu 133,74 TL seviyeleri söz konusu olacaktır. Yükselişlerin kalıcılığı açısından trend dönüş çizgisinin bulunduğu 137,40 TL üzeri kapanışlara ihtiyaç duyulmaktadır. Risk iştahındaki volatiliteye karşı her iki yönlü stratejilerde alınacak pozisyonlarda temkinli olunması aktif bir stop loss stratejisine bağlı kalınması faydalı olacaktır.

F_GUBRF0423 Vadeli Kontratı



Borsa İstanbul'da önceki gün etkili olan satıcılı seyir GUBRF hissesi ve pay sözleşmeleri üzerinde baskı oluştururken, dün ise yurt içindeki zayıflığa karşı GUBRF cephesinde dalgalı bir seyir öne çıktı. Nisan vadeli GUBRF pay sözleşmesi gün içerisinde 212,20 – 216,18 TL aralığında hareket ederek günü %0,2 oranında sınırlı bir yükselişle 215,40 TL uzlaşma fiyatından tamamladı. Sözleşmede tepki alımlarının gözlenmesi durumunda 216,18 – 216,75 ve 218,43 TL seviyeleri kısa vadeli direnç noktaları olup, devamında 100 günlük üssel ortalama (219,47) direnç olarak takip edilecektir. Ortalama üzerinde tutunma sağlanabilirse toparlanma eğiliminin güç kazandığı görülebilir. Bu durumda 222,38 ve 50 günlük üssel ortalama (225,03) test edilebilir. Sözleşmede geri çekilmelerde ise 215,00 - 214,10 ve 212,20 TL kısa vadeli destek noktalarıdır. Bu seviyeler altında 211,75 – 209,87 – 209,00 – 208,00 ve 206,02 TL seviyeleri destek konumunda bulunmaktadır. GUBRF hissesi ve pay sözleşmelerinde zaman zaman yaşanan sert ve volatil fiyatlamalara karşı dikkatli olunmalıdır.

F_AKBNK0423 Vadeli Kontratı



Borsa İstanbul'da son iki gündür etkili olan satışlar ve zayıflayan görünüm bankacılık sektörü üzerinde de baskı oluşturuyor. Bankacılık sektöründe yurt içindeki zayıflamaya bağlı olarak satışların hız kazandığı görülüyor. AKBNK dün akşam 2023/03 dönemi finansallarında piyasa beklentilerine paralel bir kâr açıkladı. Nisan vadeli AKBNK pay sözleşmesi gün içerisinde 16,84 – 17,52 TL aralığında hareket ederek günü %2,5 oranında kayıpla 16,89 TL uzlaşma fiyatından tamamladı. Yurt içindeki genel görünüm sektör ve AKBNK cephesindeki fiyatlamalar üzerinde belirleyici olacaktır. Sözleşmede 100 günlük üssel ortalama (16,81) altına sarkmalarda satıcılı seyir etkisini sürdürebilir. Bu durumda 16,66 – 16,42 – 16,19 – 16,06 ve 15,91 TL seviyeleri destek olarak takip edilebilir. Son günlerdeki kayıpların ardından sözleşmede tepki alımlarının gözlenmesi halinde ise 17,00 – 17,14 ve 50 günlük üssel ortalama (17,30) kısa vadeli direnç noktalarıdır. 50 günlük ortalama üzerindeki tutunmalarda toparlanma eğiliminin güç kazandığı görülebilir. Bu durumda 17,52 – 17,72 – 17,85 ve 18,08 TL seviyeleri direnç konumunda bulunmaktadır.

Dayanak Varlıkların Teknik Gösterge Görünümleri

20 Gün Ortalama/Fiyat Kesişmesi (YUKARI)

XPD/USD
SAHOL
CNH/TRY

20 Gün Ortalama/Fiyat Kesişmesi (AŞAĞI)

MGROS
THYAO
ENJSA
HEKTS

Güç Göstergeleri Olumlu

USD/TRY
XAU/TRY

Güç Göstergeleri Zayıf

ALARK
TUPRS
SISE
ASELS
X10XB

RSI ve Momentum göstergelerine göre olumlu olanlar

RSI ve Momentum göstergelerine göre zayıf olanlar

50 Gün Ortalama/Fiyat Kesişmesi (YUKARI)

KARSN
XPD/USD

50 Gün Ortalama/Fiyat Kesişmesi (AŞAĞI)

YKBNK
KCHOL
THYAO
ENJSA

MACD

DOHOL	GÜÇLÜ SAT
ENKAI	GÜÇLÜ SAT
FROTO	GÜÇLÜ SAT
SKBNK	GÜÇLÜ SAT
EKGYO	ZAYIF SAT

Göstergeleri Dipte Olanlar

ASELS
SKBNK
ISCTR
ARCLK
KRDMD

CCI, RSI, Stochastics, Williams' %R , MFI ve DX göstergelerinin ortalaması en düşük olanlar

20/50 Gün Ortalama Kesişmesi (YUKARI)

Bu şartları sağlayan dayanak varlık bulunmamaktadır.

20/50 Gün Ortalama Kesişmesi (AŞAĞI)

OYAKC
XSD25
TSKB
TAVHL

Para Girişi Olan Dayanak Varlıklar

	Kapanış	İşlem Hacmi (Mln TL)
SAHOL	40.36	1,315.52225
BIMAS	153.60	822.16720

Para Çıkışı Olan Dayanak Varlıklar

	Kapanış	İşlem Hacmi (Mln TL)
XU030	5,254.70	35,286.16
XSD25	5,817.91	22,049.27
X10XB	6,391.49	18,287.72
THYAO	130.00	4,048.64
SISE	39.36	1,846.44

Yüksek Hacimliler

	İşlem Hacmi (Mln TL)
XU030	35,286.16
XSD25	22,049.27
X10XB	18,287.72
XLBNK	6,488.06
THYAO	4,048.64

Dayanak Varlıkların Teknik Gösterge Konumları

Kod	5 Günlük H.O	10 Günlük H.O	20 Günlük H.O	50 Günlük H.O	RSI	StochS	MACD	CCI
AEFES	ALIM	ALIM	ALIM	ALIM	ALIM	SATIM	SATIM	ALIM
AKBNK	SATIM	SATIM	SATIM	ALIM	SATIM	ALIM	SATIM	SATIM
AKSEN	SATIM	SATIM	SATIM	SATIM	SATIM	ALIM	ALIM	SATIM
ALARK	SATIM	SATIM	SATIM	SATIM	SATIM	SATIM	SATIM	SATIM
ARCLK	SATIM	SATIM	SATIM	SATIM	SATIM	ALIM	SATIM	SATIM
ASELS	SATIM	SATIM	SATIM	SATIM	SATIM	ALIM	SATIM	SATIM
BIMAS	SATIM	SATIM	SATIM	ALIM	SATIM	SATIM	SATIM	SATIM
CNH/TRY	SATIM	SATIM	SATIM	ALIM	SATIM	ALIM	SATIM	SATIM
DOHOL	SATIM	SATIM	SATIM	SATIM	SATIM	ALIM	SATIM	SATIM
ECILC	SATIM	SATIM	ALIM	ALIM	SATIM	ALIM	ALIM	SATIM
EKGYO	SATIM	SATIM	SATIM	SATIM	SATIM	ALIM	SATIM	SATIM
ENJSA	SATIM	SATIM	SATIM	SATIM	SATIM	ALIM	SATIM	SATIM
ENKAI	SATIM	SATIM	SATIM	SATIM	SATIM	ALIM	SATIM	SATIM
EREGL	SATIM	SATIM	SATIM	SATIM	SATIM	ALIM	SATIM	SATIM
EUR/TRY	ALIM	ALIM	ALIM	ALIM	ALIM	ALIM	SATIM	ALIM
EUR/USD	ALIM	ALIM	ALIM	ALIM	ALIM	ALIM	SATIM	ALIM
FROTO	SATIM	SATIM	SATIM	SATIM	SATIM	ALIM	SATIM	SATIM
GARAN	SATIM	SATIM	ALIM	ALIM	SATIM	ALIM	SATIM	SATIM
GBP/USD	ALIM	ALIM	ALIM	ALIM	ALIM	ALIM	SATIM	ALIM
GUBRF	SATIM	SATIM	SATIM	SATIM	SATIM	SATIM	SATIM	SATIM
HALKB	SATIM	SATIM	SATIM	SATIM	SATIM	ALIM	SATIM	SATIM
HEKTS	SATIM	SATIM	SATIM	SATIM	SATIM	ALIM	ALIM	SATIM
ISCTR	SATIM	SATIM	SATIM	SATIM	SATIM	ALIM	SATIM	SATIM
ISGYO	SATIM	SATIM	SATIM	SATIM	SATIM	ALIM	SATIM	SATIM
KARSN	ALIM	ALIM	ALIM	ALIM	ALIM	SATIM	ALIM	ALIM
KCHOL	SATIM	SATIM	SATIM	SATIM	SATIM	ALIM	SATIM	SATIM
KOZAA	SATIM	SATIM	SATIM	SATIM	SATIM	ALIM	SATIM	SATIM
KOZAL	SATIM	SATIM	SATIM	SATIM	SATIM	ALIM	SATIM	SATIM
KRDMD	SATIM	SATIM	SATIM	SATIM	SATIM	ALIM	SATIM	SATIM
MGROS	SATIM	SATIM	SATIM	ALIM	SATIM	ALIM	SATIM	SATIM
ODAS	SATIM	SATIM	SATIM	SATIM	SATIM	ALIM	SATIM	SATIM
OYAKC	SATIM	SATIM	SATIM	SATIM	SATIM	ALIM	SATIM	SATIM
PETKM	SATIM	SATIM	SATIM	SATIM	SATIM	ALIM	SATIM	SATIM
PGSUS	SATIM	SATIM	SATIM	SATIM	SATIM	ALIM	SATIM	SATIM
RUB/TRY	SATIM	SATIM	SATIM	SATIM	SATIM	ALIM	ALIM	SATIM
SAHOL	SATIM	SATIM	ALIM	ALIM	SATIM	SATIM	ALIM	SATIM
SASA	SATIM	SATIM	SATIM	SATIM	SATIM	SATIM	SATIM	SATIM
SISE	SATIM	SATIM	SATIM	SATIM	SATIM	ALIM	SATIM	SATIM
SKBNK	SATIM	SATIM	SATIM	SATIM	SATIM	ALIM	SATIM	SATIM
SOKM	ALIM	ALIM	ALIM	ALIM	SATIM	ALIM	ALIM	SATIM
TAVHL	SATIM	SATIM	SATIM	SATIM	SATIM	ALIM	SATIM	SATIM
TCELL	SATIM	SATIM	SATIM	ALIM	SATIM	ALIM	SATIM	SATIM
THYAO	SATIM	SATIM	SATIM	SATIM	SATIM	ALIM	ALIM	SATIM
TKFEN	SATIM	SATIM	SATIM	SATIM	SATIM	ALIM	SATIM	SATIM
TOASO	SATIM	SATIM	ALIM	ALIM	SATIM	ALIM	SATIM	SATIM
TSKB	SATIM	SATIM	SATIM	SATIM	SATIM	ALIM	SATIM	SATIM
TTKOM	SATIM	SATIM	SATIM	SATIM	SATIM	SATIM	SATIM	SATIM
TUPRS	SATIM	SATIM	SATIM	SATIM	SATIM	ALIM	SATIM	SATIM
USD/TRY	ALIM	ALIM	ALIM	ALIM	SATIM	ALIM	SATIM	SATIM
VAKBN	SATIM	SATIM	SATIM	SATIM	SATIM	ALIM	SATIM	SATIM
VESTL	SATIM	SATIM	SATIM	SATIM	SATIM	SATIM	SATIM	SATIM
X10XB	SATIM	SATIM	SATIM	SATIM	SATIM	ALIM	SATIM	SATIM
XAU/TRY	ALIM	ALIM	ALIM	ALIM	ALIM	ALIM	ALIM	SATIM
XAU/USD	SATIM	SATIM	ALIM	ALIM	SATIM	SATIM	SATIM	SATIM
XLBNK	SATIM	SATIM	SATIM	SATIM	SATIM	ALIM	SATIM	SATIM
XSD25	SATIM	SATIM	SATIM	SATIM	SATIM	ALIM	SATIM	SATIM
XU030	SATIM	SATIM	SATIM	SATIM	SATIM	ALIM	SATIM	SATIM
YKBNK	SATIM	SATIM	SATIM	SATIM	SATIM	ALIM	SATIM	SATIM

Kod	Destek 3	Destek 2	Destek 1	Kapanış	Pivot	Direnç 1	Direnç 2	Direnç 3
	DESTEKLER				DİRENÇLER			
F_AEFES0423	59.85	60.86	62.38	63.90	63.39	64.91	65.92	67.44
F_AEFES0523	60.52	61.39	62.95	64.50	63.82	65.38	66.25	67.81
F_AKBNK0423	15.99	16.41	16.67	16.92	17.09	17.35	17.77	18.03
F_AKBNK0523	16.49	16.97	17.24	17.51	17.72	17.99	18.47	18.74
F_AKSEN0423	28.04	28.84	29.33	29.82	30.13	30.62	31.42	31.91
F_AKSEN0523	27.86	28.80	29.44	30.09	30.38	31.02	31.96	32.60
F_ALARK0423	58.80	60.53	61.67	62.82	63.40	64.54	66.27	67.41
F_ALARK0523	60.93	62.72	63.83	64.95	65.62	66.73	68.52	69.63
F_ARCLK0423	94.56	97.43	99.13	100.84	102.00	103.70	106.57	108.27
F_ARCLK0523	97.12	100.46	102.36	104.26	105.70	107.60	110.94	112.84
F_ASELS0423	46.37	47.49	48.09	48.70	49.21	49.81	50.93	51.53
F_ASELS0523	47.51	48.85	49.53	50.20	50.87	51.55	52.89	53.57
F_BIMAS0423	141.90	145.11	150.04	154.97	153.25	158.18	161.39	166.32
F_BIMAS0523	146.63	150.03	154.67	159.32	158.07	162.71	166.11	170.75
F_CNHTRY0423	2.81	2.81	2.82	2.83	2.82	2.83	2.83	2.84
F_CNHTRY0523	2.94	2.95	2.95	2.95	2.95	2.95	2.95	2.95
F_DOHOL0423	8.10	8.42	8.65	8.88	8.97	9.20	9.52	9.75
F_DOHOL0523	8.31	8.66	8.89	9.13	9.24	9.47	9.82	10.05
F_ECILC0423	27.21	29.19	30.66	32.14	32.64	34.11	36.09	37.56
F_ECILC0523	30.04	31.60	32.39	33.17	33.95	34.74	36.30	37.09
F_EKGYO0423	5.84	6.01	6.13	6.25	6.30	6.42	6.59	6.71
F_EKGYO0523	5.99	6.18	6.31	6.44	6.50	6.63	6.82	6.95
F_ENJSA0423	26.58	27.32	27.80	28.28	28.54	29.02	29.76	30.24
F_ENJSA0523	26.51	27.56	28.32	29.09	29.37	30.13	31.18	31.94
F_ENKAI0423	27.96	28.43	29.06	29.70	29.53	30.16	30.63	31.26
F_ENKAI0523	29.18	29.58	30.13	30.69	30.53	31.08	31.48	32.03
F_EREGL0423	31.04	31.97	32.49	33.02	33.42	33.94	34.87	35.39
F_EREGL0523	31.56	32.71	33.30	33.90	34.45	35.04	36.19	36.78
F_EURTRY0423	21.28	21.35	21.48	21.61	21.55	21.68	21.75	21.88
F_EURTRY0523	22.11	22.35	22.52	22.68	22.76	22.93	23.17	23.34
F_EURUSD0423	1.09	1.09	1.10	1.11	1.10	1.11	1.11	1.12
F_EURUSD0523	1.09	1.10	1.10	1.11	1.11	1.11	1.12	1.12
F_FROTO0423	540.20	548.00	555.50	562.99	563.30	570.80	578.60	586.10
F_FROTO0523	555.88	565.44	573.24	581.04	582.80	590.60	600.16	607.96
F_GARAN0423	25.83	26.37	26.79	27.20	27.33	27.75	28.29	28.71
F_GARAN0523	26.75	27.32	27.72	28.13	28.29	28.69	29.26	29.66
F_GBPUSD0423	1.23	1.24	1.24	1.25	1.25	1.26	1.26	1.27
F_GBPUSD0523	1.22	1.23	1.24	1.25	1.25	1.26	1.28	1.29
F_GUBRF0423	209.21	210.70	213.19	215.67	214.68	217.17	218.66	221.15
F_GUBRF0523	217.35	219.10	221.68	224.26	223.43	226.01	227.76	230.34
F_HALKB0423	10.38	10.68	10.88	11.08	11.18	11.38	11.68	11.88
F_HALKB0523	9.28	9.89	10.61	11.34	11.22	11.94	12.55	13.27
F_HEKTS0423	24.98	26.11	27.10	28.10	28.23	29.22	30.35	31.34
F_HEKTS0523	24.52	26.01	27.52	29.03	29.01	30.52	32.01	33.52
F_ISCTR0423	10.68	10.93	11.09	11.25	11.34	11.50	11.75	11.91
F_ISCTR0523	11.02	11.31	11.47	11.64	11.76	11.92	12.21	12.37
F_ISGYO0423	8.29	8.55	8.68	8.82	8.94	9.07	9.33	9.46
F_ISGYO0523	8.61	8.85	9.00	9.14	9.24	9.39	9.63	9.78
F_KARSN0423	8.37	8.64	8.91	9.19	9.18	9.45	9.72	9.99
F_KARSN0523	7.19	7.77	8.62	9.48	9.20	10.05	10.63	11.48
F_KCHOL0423	74.25	75.61	76.85	78.09	78.21	79.45	80.81	82.05
F_KCHOL0523	76.79	78.34	79.59	80.84	81.14	82.39	83.94	85.19
F_KOZAA0423	35.62	37.21	38.13	39.04	39.72	40.64	42.23	43.15
F_KOZAA0523	36.78	38.51	39.45	40.40	41.18	42.12	43.85	44.79
F_KOZAL0423N1	18.32	19.17	19.71	20.24	20.56	21.10	21.95	22.49
F_KOZAL0523	17.76	18.79	19.67	20.56	20.70	21.58	22.61	23.49
F_KRDMD0423	14.62	15.30	15.71	16.12	16.39	16.80	17.48	17.89
F_KRDMD0523	15.03	15.79	16.25	16.71	17.01	17.47	18.23	18.69
F_MGROS0423	164.19	168.82	172.07	175.31	176.70	179.95	184.58	187.83
F_MGROS0523	167.12	171.71	175.19	178.68	179.78	183.26	187.85	191.33
F_ODAS0423	5.86	6.04	6.16	6.29	6.34	6.46	6.64	6.76
F_ODAS0523	6.05	6.24	6.37	6.50	6.56	6.69	6.88	7.01
F_OYAKC0423	28.44	29.74	30.40	31.06	31.70	32.36	33.66	34.32
F_OYAKC0523	28.99	30.53	31.32	32.10	32.86	33.65	35.19	35.98
F_PETKM0423	13.21	13.49	13.72	13.94	14.00	14.23	14.51	14.74
F_PETKM0523	13.55	13.83	14.03	14.24	14.31	14.51	14.79	14.99

Kod	Destek 3	Destek 2	Destek 1	Kapanış	Pivot	Direnç 1	Direnç 2	Direnç 3
DESTEKLER				DİRENÇLER				
F_PGSUS0423	437.01	446.98	454.79	462.59	464.76	472.57	482.54	490.35
F_PGSUS0523	450.37	460.93	469.09	477.24	479.65	487.81	498.37	506.53
F_RUBTRY0423	0.28	0.28	0.28	0.28	0.28	0.28	0.28	0.28
F_SAHOL0423	39.09	39.40	39.96	40.52	40.27	40.83	41.14	41.70
F_SAHOL0523	40.68	40.96	41.43	41.89	41.71	42.18	42.46	42.93
F_SASA0423	99.07	101.01	102.56	104.10	104.50	106.05	107.99	109.54
F_SASA0523	101.29	103.61	105.65	107.68	107.97	110.01	112.33	114.37
F_SISE0423	37.05	38.18	38.93	39.68	40.06	40.81	41.94	42.69
F_SISE0523	37.46	38.74	39.53	40.32	40.81	41.60	42.88	43.67
F_SKBNK0423	2.19	2.22	2.26	2.29	2.29	2.33	2.36	2.40
F_SKBNK0523	2.23	2.28	2.31	2.34	2.36	2.39	2.44	2.47
F_SOKM0423	30.95	31.64	32.67	33.70	33.36	34.39	35.08	36.11
F_SOKM0523	31.63	32.40	33.44	34.48	34.21	35.25	36.02	37.06
F_TAVHL0423	68.61	70.95	72.88	74.80	75.22	77.15	79.49	81.42
F_TAVHL0523	71.67	73.86	75.65	77.45	77.84	79.63	81.82	83.61
F_TCELL0423	32.18	33.11	34.13	35.14	35.06	36.08	37.01	38.03
F_TCELL0523	33.33	34.26	35.25	36.24	36.18	37.17	38.10	39.09
F_THYAO0423	122.42	125.82	128.16	130.49	131.56	133.90	137.30	139.64
F_THYAO0523	126.60	130.32	132.70	135.09	136.42	138.80	142.52	144.90
F_TKFEN0423	30.00	30.97	31.60	32.23	32.57	33.20	34.17	34.80
F_TKFEN0523	29.07	30.28	31.05	31.81	32.26	33.03	34.24	35.01
F_TOASO0423	192.86	199.57	205.09	210.62	211.80	217.32	224.03	229.55
F_TOASO0523	199.86	206.93	212.48	218.03	219.55	225.10	232.17	237.72
F_TSKB0423	3.88	3.96	4.02	4.07	4.10	4.16	4.24	4.30
F_TSKB0523	3.98	4.07	4.13	4.19	4.22	4.28	4.37	4.43
F_TTKOM0423	16.29	16.66	16.97	17.28	17.34	17.65	18.02	18.33
F_TTKOM0523	17.00	17.32	17.59	17.87	17.91	18.18	18.50	18.77
F_TUPRS0423N1	63.88	66.42	67.97	69.52	70.51	72.06	74.60	76.15
F_TUPRS0523N1	66.18	68.77	70.34	71.90	72.93	74.50	77.09	78.66
F_USDTRY0423	19.40	19.41	19.44	19.46	19.45	19.47	19.48	19.51
F_USDTRY0523	20.12	20.21	20.31	20.41	20.40	20.50	20.60	20.70
F_VAKBN0423	8.23	8.48	8.61	8.75	8.86	8.99	9.24	9.37
F_VAKBN0523	8.29	8.60	8.77	8.94	9.08	9.25	9.56	9.73
F_VESTL0423	40.59	42.00	42.82	43.65	44.23	45.05	46.46	47.28
F_VESTL0523	41.82	43.39	44.30	45.20	45.87	46.78	48.35	49.26
F_X10XB0423	6,167.92	6,276.33	6,355.42	6,434.50	6,463.83	6,542.92	6,651.33	6,730.42
F_X10XB0623	6,523.67	6,674.58	6,776.92	6,879.25	6,927.83	7,030.17	7,181.08	7,283.42
F_XAUTRYM0423	1,232.48	1,238.73	1,244.96	1,251.18	1,251.21	1,257.44	1,263.69	1,269.92
F_XAUTRYM0623	1,379.37	1,388.04	1,396.56	1,405.09	1,405.23	1,413.75	1,422.42	1,430.94
F_XAUUSD0423	1,954.27	1,969.88	1,979.22	1,988.55	1,994.83	2,004.17	2,019.78	2,029.12
F_XAUUSD0623	1,984.35	1,999.85	2,009.05	2,018.25	2,024.55	2,033.75	2,049.25	2,058.45
F_XLBNK0423	3,638.17	3,737.58	3,806.17	3,874.75	3,905.58	3,974.17	4,073.58	4,142.17
F_XLBNK0623	4,106.92	4,170.33	4,204.42	4,238.50	4,267.83	4,301.92	4,365.33	4,399.42
F_XSD250423	4,345.08	5,006.17	5,603.08	6,200.00	6,264.17	6,861.08	7,522.17	8,119.08
F_XU0300423	5,026.08	5,130.42	5,203.33	5,276.25	5,307.67	5,380.58	5,484.92	5,557.83
F_XU0300623	5,337.92	5,506.08	5,590.92	5,675.75	5,759.08	5,843.92	6,012.08	6,096.92
F_YKBNK0423	9.53	9.67	9.75	9.84	9.89	9.97	10.11	10.19
F_YKBNK0523	9.80	9.96	10.08	10.19	10.24	10.36	10.52	10.64

Sözleşme Kodu	Vade Ayı	Uzlaşma Fiyatı	Önceki Uzlaşma Fiyatı	Değişim	Değişim Puan	Gün İçi Yüksek	Gün İçi Düşük	İşlem Miktarı	İşlem Hacim	Açık Pozisyon	Açık Pozisyon Değişimi	Vadeye Kalan Gün Sayısı	Takasbank Başlangıç Teminatı %
ENDEKS KONTRATLARI													
F_XU0300423	28.04.2023	5,299.00	5,402.75	-1.92 %	-103.75	5,412.00	5,234.75	208,498.00	11,088,704,667.50	154,569.00	-39,514.00	2	15
F_XU0300623	26.06.2023	5,710.75	5,924.50	-3.61 %	-213.75	5,927.25	5,674.25	124,252.00	7,166,736,902.50	163,070.00	11,984.00	61	15
F_XU0300823	31.08.2023	6,268.25	6,465.50	-3.05 %	-197.25	6,421.25	6,145.00	148.00	9,333,485.00	628.00	45.00	127	15
F_XU0301223	29.12.2023	7,560.75	7,618.25	-0.75 %	-57.50	7,647.25	7,506.00	129.00	9,770,945.00	940.00	7.00	247	15
DÖVİZ KONTRATLARI													
F_CNHTRY0423	28.04.2023	2,8225	2,8225	0.00 %	0.00	2,8272	2,8157	13	366,922	1	-3	2	15
F_CNHTRY0523	31.05.2023	2,9494	3,0035	-1.80 %	-0.05	2,9511	2,9477	2	58,988	1	0	35	15
F_EURTRY0423	28.04.2023	21,5816	21,4365	0.68 %	0.15	21,6222	21,4202	471	10,128,037	12,274	-343	2	15
F_EURTRY0523	31.05.2023	22,7100	22,6753	0.15 %	0.03	23,0100	22,6000	371	8,416,446	2,837	92	35	15
F_EURUSD0423	28.04.2023	1,1044	1,0985	0.54 %	0.01	1,1095	1,0995	29,893	639,243,082	22,363	-18,341	2	4
F_EURUSD0523	31.05.2023	1,1081	1,1018	0.57 %	0.01	1,1131	1,1025	29,821	640,143,615	28,979	25,862	35	4
F_GBPUSD0423	28.04.2023	1,2491	1,2438	0.43 %	0.01	1,2569	1,2440	10	242,239	67	-4	2	5
F_GBPUSD0523	31.05.2023	1,2493	1,2457	0.29 %	0.00	1,2684	1,2452	83	2,009,692	34	-24	35	5
F_RUBTRY0423	28.04.2023	0,2382	0,2382	0.00 %	0.00	0,2774	0,2774	1	27,742	0	0	2	22
F_RUBTRY0523	31.05.2023	0,0000	0,0000	0.00 %	0.00	0,0000	0,0000					35	22
F_USDTRY0423	28.04.2023	19,4564	19,4480	0.04 %	0.01	19,4608	19,4250	147,406	2,866,502,139	806,258	-83,776	2	14
F_USDTRY0523	31.05.2023	20,4119	20,4966	-0.41 %	-0.08	20,5000	20,3070	74,775	1,522,659,598	1,003,839	13,325	35	14
F_P_USDTRY0423	28.04.2023	0,0000	0,0000	0.00 %	0.00	0,0000	0,0000					2	14
F_P_USDTRY0523	31.05.2023	0,0000	0,0000	0.00 %	0.00	0,0000	0,0000					35	14
KIYMETLİ MADEN KONTRATLARI													
F_XAUTRYM0423	28.04.2023	1,250,630	1,242,400	0.66 %	8.23	1,257,470	1,244,990	296,482	370,374,064	446,585	-188,290	2	15
F_XAUTRYM0623	26.06.2023	1,405,630	1,400,760	0.35 %	4.87	1,413,890	1,396,700	271,399	380,715,935	969,028	137,931	61	15
F_XAUUSD0423	28.04.2023	2,000,100	1,988,450	0.59 %	11.65	2,010,450	1,985,500	33,467	1,298,320,349	40,919	-17,102	2	8
F_XAUUSD0623	26.06.2023	2,028,950	2,017,350	0.58 %	11.60	2,040,050	2,015,350	18,785	739,600,044	63,145	12,226	61	8
PAY VADELİ													
F_AEFES0423	28.04.2023	64,160	63,590	0.90 %	0.57	64,400	61,870	3,112	19,627,010	8,884	-720	2	16
F_AEFES0523	31.05.2023	64,520	63,720	1.26 %	0.80	64,700	62,270	2,206	13,957,153	5,511	-29	35	16
F_AKBNK0423	28.04.2023	16,890	17,330	-2.54 %	-0.44	17,520	16,840	399,569	688,085,388	388,523	-26,691	2	17
F_AKBNK0523	31.05.2023	17,490	18,040	-3.05 %	-0.55	18,200	17,450	209,511	374,609,245	448,617	110,163	35	17
F_AKSEN0423	28.04.2023	29,950	30,660	-2.32 %	-0.71	30,930	29,640	7,874	23,781,383	17,603	-1,316	2	16
F_AKSEN0523	31.05.2023	30,050	31,030	-3.16 %	-0.98	31,310	29,730	3,550	10,814,414	8,094	840	35	16
F_ALARK0423	28.04.2023	62,730	64,540	-2.80 %	-1.81	65,120	62,250	9,437	59,704,962	13,384	-3,433	2	17
F_ALARK0523	31.05.2023	64,940	67,020	-3.10 %	-2.08	67,400	64,500	5,627	36,860,820	13,596	3,666	35	17
F_ARCLK0423	28.04.2023	100,670	104,490	-3.66 %	-3.82	104,860	100,290	9,768	100,203,064	10,807	-1,813	2	15
F_ARCLK0523	31.05.2023	104,190	108,570	-4.03 %	-4.38	109,040	103,800	3,105	32,903,085	4,673	621	35	15
F_ASELS0423	28.04.2023	48,670	50,140	-2.93 %	-1.47	50,320	48,600	70,095	348,243,657	58,059	-11,723	2	16
F_ASELS0523	31.05.2023	50,320	52,060	-3.34 %	-1.74	52,220	50,200	20,348	104,487,942	50,078	4,914	35	16
F_BIMAS0423	28.04.2023	154,980	153,200	1.16 %	1.78	156,460	148,320	14,446	219,905,948	20,379	-997	2	14
F_BIMAS0523	31.05.2023	159,660	159,340	0.20 %	0.32	161,460	153,420	4,841	76,249,513	25,648	551	35	14
F_DOHOL0423	28.04.2023	8,890	9,270	-4.10 %	-0.38	9,290	8,740	289,773	261,322,704	194,481	-44,432	2	17
F_DOHOL0523	31.05.2023	9,140	9,550	-4.29 %	-0.41	9,580	9,000	121,176	112,637,151	155,856	66,537	35	17
F_ECILC0423	28.04.2023	32,190	34,340	-6.26 %	-2.15	34,610	31,160	17,740	58,609,679	9,250	-4,113	2	16
F_ECILC0523	31.05.2023	33,260	35,480	-6.26 %	-2.22	35,520	33,170	4,338	14,785,751	2,887	59	35	16
F_EKGYO0423	28.04.2023	6,250	6,470	-3.40 %	-0.22	6,470	6,180	437,311	277,596,966	263,210	-66,659	2	17
F_EKGYO0523	31.05.2023	6,410	6,700	-4.33 %	-0.29	6,690	6,370	73,776	48,285,383	108,298	29,967	35	17
F_ENJSA0423	28.04.2023	28,220	29,250	-3.52 %	-1.03	29,280	28,060	39,742	113,643,137	30,912	-10,154	2	16
F_ENJSA0523	31.05.2023	29,000	30,370	-4.51 %	-1.37	30,410	28,600	15,423	45,111,623	14,451	-1,202	35	16
F_ENKAI0423	28.04.2023	29,740	29,600	0.47 %	0.14	29,990	28,890	15,326	45,080,527	12,594	-1,652	2	17
F_ENKAI0523	31.05.2023	30,790	30,830	-0.13 %	-0.04	30,920	29,970	8,509	26,041,656	13,261	2,815	35	17
F_EREGL0423	28.04.2023	33,040	34,290	-3.65 %	-1.25	34,340	32,890	198,145	666,912,073	150,132	-27,354	2	15
F_EREGL0523	31.05.2023	33,920	35,510	-4.48 %	-1.59	35,590	33,850	116,373	403,705,188	190,677	22,852	35	15
F_FROTO0423	28.04.2023	561,580	569,590	-1.41 %	-8.01	571,110	555,810	2,538	143,005,347	3,206	-580	2	17
F_FROTO0523	31.05.2023	580,260	591,510	-1.90 %	-11.25	592,360	575,000	825	48,108,508	3,758	141	35	17
F_GARAN0423	28.04.2023	27,170	27,170	0.00 %	0.00	27,880	26,920	188,218	515,599,640	85,631	-16,561	2	18
F_GARAN0523	31.05.2023	28,090	28,180	-0.32 %	-0.09	28,850	27,880	55,508	157,567,628	40,375	19,459	35	18
F_GUBRF0423	28.04.2023	215,400	214,960	0.20 %	0.44	216,180	212,200	37,585	802,299,285	68,388	-16,365	2	20
F_GUBRF0523	31.05.2023	224,240	223,090	0.52 %	1.15	225,180	220,850	27,923	621,257,622	61,383	21,476	35	20
F_HALKB0423	28.04.2023	11,080	11,380	-2.64 %	-0.30	11,480	10,980	130,199	146,979,852	56,215	-8,493	2	19
F_HALKB0523	31.05.2023	11,300	11,650	-3.00 %	-0.35	11,820	10,490	37,273	43,565,864	38,747	14,580	35	19
F_HEKTS0423	28.04.2023	28,060	28,960	-3.11 %	-0.90	29,350	27,230	66,218	186,597,312	29,554	-13,009	2	20
F_HEKTS0523	31.05.2023	28,880	30,100	-4.05 %	-1.22	30,500	27,500	31,368	90,466,422	45,447	7,160	35	20
F_ISCTR0423	28.04.2023	11,240	11,490	-2.18 %	-0.25	11,590	11,180	510,827	584,050,010	368,577	-84,401	2	20
F_ISCTR0523	31.05.2023	11,640	11,960	-2.68 %	-0.32	12,040	11,590	161,307	191,488,226	628,843	51,236	35	20
F_ISGYO0423	28.04.2023	8,840	9,160	-3.49 %	-0.32	9,190	8,800	43,060	38,592,703	80,979	-13,106	2	19
F_ISGYO0523	31.05.2023	9,150	9,470	-3.38 %	-0.32	9,490	9,100	17,960	16,645,688	21,004	10,745	35	19
F_KARSN0423	28.04.2023	9,150	8,940	2.35 %	0.21	9,440	8,900	156,621	143,223,558	37,306	-1,192	2	18
F_KARSN0523	31.05.2023	9,480	9,260	2.38 %	0.22	9,770	8,340	43,208	40,917,014	30,186	10,729	35	18

Sözleşme Kodu	Vade Ayı	Uzlaşma Fiyatı	Önceki Uzlaşma Fiyatı	Değişim	Değişim Puan	Gün İçi Yüksek	Gün İçi Düşük	İşlem Miktarı	İşlem Hacim	Açık Pozisyon	Açık Pozisyon Değişimi	Vadeye Kalan Gün Sayısı	Takasbank Başlangıç Teminatı %
PAY VADELİ													
F_KCHOL0423	28.04.2023	78.070	79.250	-1.49 %	-1.18	79.570	76.970	84,153	655,610,560	75,793	-29,973	2	16
F_KCHOL0523	31.05.2023	80.860	82.430	-1.90 %	-1.57	82.690	79.890	56,601	458,216,937	154,755	27,594	35	16
F_KOZAA0423	28.04.2023	39.000	41.360	-5.71 %	-2.36	41.320	38.810	49,581	196,949,536	50,820	1,251	2	17
F_KOZAA0523	31.05.2023	40.420	43.120	-6.26 %	-2.70	42.900	40.230	19,480	80,107,773	33,363	5,214	35	17
F_KOZAL0423N1	28.04.2023	20.240	21.120	-4.17 %	-0.88	21.420	20.030	7,376	319,055,919	4,578	-1,464	2	20
F_KOZAL0523	31.05.2023	20.560	21.420	-4.01 %	-0.86	21.720	19.810	38,543	79,286,067	56,734	9,470	35	20
F_KRDMD0423	28.04.2023	16.120	17.010	-5.23 %	-0.89	17.070	15.980	265,781	438,105,141	145,149	-14,661	2	19
F_KRDMD0523	31.05.2023	16.690	17.700	-5.71 %	-1.01	17.770	16.550	108,958	186,003,683	118,453	35,067	35	19
F_MGROS0423	28.04.2023	175.900	181.520	-3.10 %	-5.62	181.340	173.460	3,879	68,892,063	3,050	-418	2	19
F_MGROS0523	31.05.2023	180.070	185.070	-2.70 %	-5.00	184.360	176.290	1,078	19,441,518	1,293	277	35	19
F_ODAS0423	28.04.2023	6.290	6.470	-2.78 %	-0.18	6.510	6.210	120,102	76,192,088	189,319	-41,661	2	18
F_ODAS0523	31.05.2023	6.500	6.720	-3.27 %	-0.22	6.750	6.430	24,674	16,198,516	80,057	8,303	35	18
F_OYAKC0423	28.04.2023	31.080	32.600	-4.66 %	-1.52	33.000	31.040	20,262	64,622,440	19,539	-4,974	2	17
F_OYAKC0523	31.05.2023	32.100	33.720	-4.80 %	-1.62	34.410	32.080	4,103	13,477,430	4,613	721	35	17
F_PETKM0423	28.04.2023	13.860	14.070	-1.49 %	-0.21	14.290	13.780	187,937	263,634,393	168,460	-21,816	2	17
F_PETKM0523	31.05.2023	14.160	14.480	-2.21 %	-0.32	14.580	14.100	68,137	97,724,708	85,744	30,242	35	17
F_PGSUS0423	28.04.2023	462.830	471.430	-1.82 %	-8.60	474.740	456.960	3,283	151,369,277	4,274	-798	2	18
F_PGSUS0523	31.05.2023	477.640	488.340	-2.19 %	-10.70	490.220	471.500	757	36,018,605	2,609	70	35	18
F_SAHOL0423	28.04.2023	40.490	40.210	0.70 %	0.28	40.580	39.710	113,590	456,052,522	99,891	-26,979	2	16
F_SAHOL0523	31.05.2023	41.910	41.860	0.12 %	0.05	42.000	41.250	68,837	286,823,165	130,209	39,075	35	16
F_SASA0423	28.04.2023	104.300	105.390	-1.03 %	-1.09	106.450	102.960	25,864	269,379,713	15,598	-5,727	2	18
F_SASA0523	31.05.2023	107.850	109.590	-1.59 %	-1.74	110.300	105.940	16,109	173,247,689	17,850	5,818	35	18
F_SISE0423	28.04.2023	39.640	40.950	-3.20 %	-1.31	41.190	39.310	99,978	401,136,014	101,219	-17,847	2	18
F_SISE0523	31.05.2023	40.320	41.850	-3.66 %	-1.53	42.090	40.020	41,348	169,131,628	92,392	15,252	35	18
F_SKBK0423	28.04.2023	2.280	2.320	-1.72 %	-0.04	2.330	2.260	94,767	21,738,696	77,692	-10,498	2	19
F_SKBK0523	31.05.2023	2.340	2.400	-2.50 %	-0.06	2.410	2.330	40,530	9,585,260	40,922	-17,005	35	19
F_SOKM0423	28.04.2023	33.790	33.490	0.90 %	0.30	34.050	32.330	16,895	56,109,631	11,525	97	2	17
F_SOKM0523	31.05.2023	34.530	34.370	0.47 %	0.16	34.980	33.170	7,178	24,401,531	6,477	2,205	35	17
F_TAVHL0423	28.04.2023	74.900	79.010	-5.20 %	-4.11	77.570	73.300	27,916	210,987,078	18,406	-7,199	2	17
F_TAVHL0523	31.05.2023	77.600	81.600	-4.90 %	-4.00	80.020	76.040	12,359	96,138,496	15,941	5,632	35	17
F_TCELL0423	28.04.2023	35.120	35.580	-1.29 %	-0.46	36.000	34.050	55,168	194,215,838	40,182	-5,320	2	15
F_TCELL0523	31.05.2023	36.280	37.060	-2.10 %	-0.78	37.110	35.190	20,523	74,666,805	72,936	2,537	35	15
F_THYAO0423	28.04.2023	130.320	134.460	-3.08 %	-4.14	134.970	129.230	67,623	892,011,062	56,664	-8,727	2	17
F_THYAO0523	31.05.2023	134.840	140.000	-3.69 %	-5.16	140.130	134.030	31,197	427,091,329	65,244	10,687	35	17
F_TKFEN0423	28.04.2023	32.180	33.620	-4.28 %	-1.44	33.540	31.940	33,820	110,145,258	25,455	-7,809	2	16
F_TKFEN0523	31.05.2023	31.780	33.540	-5.25 %	-1.76	33.480	31.500	9,436	30,454,899	25,617	1,730	35	16
F_TOASO0423	28.04.2023	210.550	216.650	-2.82 %	-6.10	218.500	206.270	11,776	251,058,371	13,500	-1,527	2	15
F_TOASO0523	31.05.2023	217.990	225.040	-3.13 %	-7.05	226.620	214.000	8,099	178,852,486	10,398	2,817	35	15
F_TSKB0423	28.04.2023	4.100	4.170	-1.68 %	-0.07	4.190	4.050	222,726	91,683,219	109,684	-53,444	2	20
F_TSKB0523	31.05.2023	4.190	4.310	-2.78 %	-0.12	4.310	4.160	87,208	36,863,904	80,774	49,800	35	20
F_TTKOM0423	28.04.2023	17.380	17.450	-0.40 %	-0.07	17.710	17.030	97,650	169,000,224	44,550	-13,923	2	18
F_TTKOM0523	31.05.2023	17.910	18.110	-1.10 %	-0.20	18.220	17.630	28,451	50,823,987	48,437	9,367	35	18
F_TUPRS0423N1	28.04.2023	69.680	72.010	-3.24 %	-2.33	73.050	68.960	6,650	328,181,588	7,153	-1,126	2	16
F_TUPRS0523N1	31.05.2023	71.940	74.780	-3.80 %	-2.84	75.530	71.370	2,370	120,613,738	3,644	533	35	16
F_VAKBN0423	28.04.2023	8.750	9.040	-3.21 %	-0.29	9.100	8.720	97,921	87,429,497	62,722	-7,807	2	19
F_VAKBN0523	31.05.2023	8.950	9.350	-4.28 %	-0.40	9.390	8.910	20,982	19,277,115	16,660	6,869	35	19
F_VESTL0423	28.04.2023	43.690	45.830	-4.67 %	-2.14	45.630	43.400	15,573	69,198,880	29,767	-4,323	2	18
F_VESTL0523	31.05.2023	45.250	47.690	-5.12 %	-2.44	47.450	44.970	12,017	55,230,061	21,260	7,270	35	18
F_YKBNK0423	28.04.2023	9.840	9.960	-1.20 %	-0.12	10.020	9.800	574,317	569,493,917	346,591	-82,685	2	17
F_YKBNK0523	31.05.2023	10.180	10.350	-1.64 %	-0.17	10.410	10.130	185,834	190,840,799	571,358	68,115	35	17

*Takasbank pozisyon limitlerine ulaşmak için [tıklayınız](#).

**Gedik Yatırım Menkul Değerler A.Ş. - Yatırım Danışmanlığı Birimi**

Ünvan : Gedik Yatırım Menkul Değerler A.Ş.

Adres : Altayçeşme Mah. Çamlı Sok. Ofis Park Maltepe No:21/4 Kat:10-11-12 Maltepe/İstanbul

Tel : (0216) 453 0053

E-Posta : vadeli@gedik.com

***Gedik Yatırım VİOP Bülteni, Genel Yatırım Tavsiyesi Kapsamında Yatırım Danışmanlığı Birimi Tarafından Hazırlanmaktadır.**

YASAL UYARI

Burada yer alan bilgiler Gedik Yatırım tarafından bilgilendirme amacıyla hazırlanmıştır. Yatırım sinyal, bilgi, yorum ve tavsiyeleri yatırım danışmanlığı kapsamında değildir. Yatırım danışmanlığı hizmeti; aracı kurumlar, portföy yönetim şirketleri, mevduat kabul etmeyen bankalar ile müşteri arasında imzalanacak yatırım danışmanlığı sözleşmesi çerçevesinde sunulmaktadır. Burada yer alan sinyal, yorum ve tavsiyeler, herhangi bir yatırım aracının alım satım önerisi ya da getiri vaadi olarak yorumlanmamalıdır. Bu görüşler mali durumunuz ile risk ve getiri tercihlerinize uygun olmayabilir ve sadece burada yer alan bilgilere ve sinyallere dayanarak yatırım kararı verilmesi beklentilerinize uygun sonuçlar doğurmayabilir. Burada yer alan sinyaller, fiyatlar, veriler ve bilgilerin tam ve doğru olduğu garanti edilemez; içerik, haber verilmeksizin değiştirilebilir. Tüm sinyal ve veriler, Gedik Yatırım tarafından güvenilir olduğuna inanılan kaynaklardan alınmıştır. Bu sinyal ve kaynakların kullanılması nedeni ile ortaya çıkabilecek hatalardan ve zararlardan Gedik Yatırım sorumlu değildir.

Genel Müdürlük

Altayçeşme Mah. Çamlı Sok. Ofis Park Maltepe No:21/4 Kat:10-11-12 Maltepe/
İstanbul/Türkiye Tel: (0216) 453 00 00 (pbx) Faks: (0216) 377 11 36

Alanya

Şekerhane Mah. 1100 Sok. No: 9 / 206 Alanya / ANTALYA Tel: (0242) 519 23 17 (pbx)
Faks: (0242) 513 93 81

Adana-Seyhan

Çınarlı Mah. Ziyapaşa Bulvarı No: 78 Güneş Ziyapaşa İş Merkezi Kat :5 No :504
Seyhan/ADANA Tel: (0322) 355 03 50 (pbx) Faks: (0322) 290 35 18

Ankara - Çankaya

Simon Bolivar Cad. No: 8/6 Çankaya/ANKARA Tel: (0312) 438 27 00 (pbx) Faks: (0312)
438 27 47

Ankara - Kızılay

Mustafa Kemal Mah. 2157 Sk. Dış Kapı No : 2 İç Kapı No : 11 Çankaya/ ANKARA Tel: (0312)
232 09 49 (pbx) Faks: (0312) 232 09 49

Antalya

Tahıl Pazarı Mah.404 Sok. Hafız Ahmet Bedestenli No: 5/29-30 ANTALYA Tel: (0242) 248
35 20 (pbx) Faks: (0242) 244 29 10

Aydın

Hasanefendi-Ramazan Paşa Mah. İstiklal Cad. Dış Kapı No : 23 İç Kapı No : 1 Efeler/AYDIN
Tel: (0256) 999 17 87 (pbx) Faks:

Aydın - Kuşadası

Türkmen mah. Atatürk Bulvarı Belvü Sitesi C Blok Kat 2 Daire 3 Kuşadası /AYDIN Tel:
(0256) 618 44 77 (pbx) Faks: (0256) 618 44 91

Aydın - Nazilli

Altıntaş Mah. İstasyon Bulvarı No:19 Kat:4 Daire:12 Nazilli / AYDIN Tel: (0256) 314 15 98 (pbx)
Faks: (0256) 315 88 52

Bağdat Caddesi Private

Caddebostan Mah. Kantarcı Rıza Sk. Dış Kapı No:1 K:4 İç Kapı No:8 Kadıköy / İSTANBUL
Tel: (0216) 453 01 93 (pbx) Faks: (0216) 411 23 54

Balıkesir

Eski Kuyumcular Mah. Anafartalar Cad. Acarlar İş Merkezi Dış Kapı No : 23 İç Kapı No : 1
Karesi - BALIKESİR Tel: (0266) 999 12 40 (pbx) Faks:

Bandırma

Dere Mah. Ordu Cad. Kapı No:3 İç Kapı No:2 Bandırma/ BALIKESİR Tel: (0226) 999 10 75
(pbx) Faks:

Bodrum

Çırkan Mah. Atatürk Bul. No: 16 C - İç Kapı Muğla/ BODRUM Tel: (0252) 316 32 70 (pbx)
Faks: (0252) 316 92 70

Bursa

Fethiye Mah. Sanayi Cad., Corner Plus İş Merkezi No:263 Kat:2 D:22/26 Nilüfer/BURSA
Tel: (0224) 220 51 50 (pbx) Faks: (0224) 220 50 99

Bursa - Nilüfer

Oduluk Mah. Liman Cad. No:7 Nilüfer / BURSA Tel: (0224) 275 35 50 (pbx) Faks: (0224) 451
79 66

Çanakkale

Kemalpaşa Mah. Şair Ece Ahyan Meydanı Dış Kapı No: 22 Kat: 2 İç Kapı No:2 Merkez /
ÇANAKKALE Tel: (0286) 999 17 02 (pbx) Faks:

Çorlu

Zafer Mah. Cumhuriyet Bulvarı Dış Kapı No:9T1 İç Kapı No:114 Çorlu TEKİRDAĞ Tel: (0282)
888 96 20 (pbx) Faks:

Çorum - Merkez

Yavruturna Mah. 1. Maliye Sok. No: 1 Kat: 4 D: 22 Çorum Tel: (0364) 211 11 45 (pbx)
Faks: (0364) 201 05 63

Denizli - Merkez

Saraylar Mah. İkinci Ticari Yol Sok. No: 32 Kat: 4 DENİZLİ Tel: (0258) 263 80 15 (pbx) Faks:
(0258) 241 91 01

Edirne - Merkez

Sabuni Mah. Banka Aralığı Sok. Kardeşler İş Merkezi No:10/19 Merkez/EDİRNE Tel:
(0284) 212 25 30 (pbx) Faks: (0284) 213 37 78

Elazığ - Merkez

Yeni Mah. Gazi Cd. No: 28/3 ELAZIĞ Tel: (0424) 233 28 01 (pbx) Faks: (0424) 233 27 35

Eskişehir - Merkez

Akarbaşı Mah. Atatürk Bulvarı No : 77 A Odunpazarı / ESKİŞEHİR Tel: (0222) 230 09 08
(pbx) Faks: (0222) 220 37 02

Etiler Private

Etiler Mah. Yıldız Çiçeği Sok. No:11 Beşiktaş/İstanbul Tel: (0212) 999 50 11 (pbx) Faks:

Gaziantep

İncili Pınar Mah. Nail Bilen Cad. Uğur Plaza Sitesi Uğur Plaza Blok No: 5 İç Kapı No: 35
Şehitkamil / Gaziantep Tel: (0342) 909 01 54 (pbx) Faks:

İstanbul - Ataşehir

Barbaros Mah. İhlamur Bulvarı Sarkaç Sok. Ağaoglu My Prestige No:1 D: 12-13 Ataşehir/
İSTANBUL Tel: (0216) 560 37 00 (pbx) Faks: (0216) 688 67 86

İstanbul - Bakırköy

Cevizlik Mah. Muhasebeci Sok. Neşe Han No: 1 Kat:3 Bakırköy/İSTANBUL Tel: (0212) 660
85 25 (pbx) Faks: (0212) 570 03 03

İstanbul - Kapalıçarşı

Kürkçüler Sk. No: 25 Eminönü/Kapalıçarşı/İSTANBUL Tel: (0212) 513 40 01 (pbx) Faks:
(0212) 527 16 86

İstanbul - Maltepe

Bağlarbaşı Mah. Bağdat Caddesi. Gedik İş Merkezi A Blok No: 414 Kat: 2 Daire: 22
İSTANBUL Tel: (0216) 399 00 42 (pbx) Faks: (0216) 399 18 17

İstanbul - Tophane

Necatibey Cad. Alipaşa Degirmen Sok. No: 24 34425 Tophane/Karaköy/ İSTANBUL Tel:
(0212) 251 60 06 (pbx) Faks: (0212) 293 49 03

İstanbul - Ümraniye

İnkılap Mah. Küçüksu Cad. Çeşminaz Sok. NO:2/7 Kat:3 Ümraniye Tel: (0216) 461 33 90
(pbx) Faks: (0216) 328 10 32

İzmir - Alsancak

Cumhuriyet Bulvarı Arpacıoğlu Apt. No:139 Kat:3 Alsancak İZMİR Tel: (0232) 465 10 20 (pbx)
Faks: (0232) 464 66 22

Karabük - Merkez

Bayır Mah. Menderes Cad. Çebioğlu Twin Towers B Blok Dış Kapı No :2 İç Kapı No : 107
Merkez / Karabük Tel: (0370) 502 15 90 (pbx) Faks: (0370) 502 15 93

Kayseri

Hunat Mah. Postalar Geçidi Sok. No:1 / 206 Tel: (0352) 221 36 29 (pbx) Faks: (0352) 221 48
27

Kocaeli - Gebze

Hacı Halil Mah. Hükümet Cad. No: 95 Gebze/KOCAELİ Tel: (0262) 642 34 00 (pbx) Faks:
(0262) 641 82 01

Kocaeli - İzmit Şubesi

Körfez Mahallesi Ankara Karayolu Cad. Dış Kapı No : 123/ 2 İç Kapı No : 9 İzmit / Kocaeli Tel:
(0262) 999 18 14 (pbx) Faks: (0216) 377 11 36

Konya - Selçuklu

Beyazıt Mahallesi, Hüsnü Aşk Sok. Bezirci İş Merkezi Kat:4 D:403 Selçuklu / KONYA Tel:
(0332) 238 59 60 (pbx) Faks: (0332) 238 59 75

Malatya - Battalgazi

Büyük Hüseyin Bey Mah. Atatürk Cad. Anadolu İş Merkezi K: 3 No: 23 D: 9-10-11 Battalgazi /
MALATYA Tel: (0422) 325 62 67 (pbx) Faks: (0422) 322 23 72

Manisa - Merkez

Anafartalar Mah. Mustafa Kemal Paşa Cad. Kamil Menteş Apt. No: 34/1 MANİSA Tel:
(0236) 239 42 98 (pbx) Faks: (0236) 239 43 02

Mersin - Akdeniz

Mahmudiye Mah. Atatürk Cad. Adil Kanun İş Hanı Kat: 2 Akdeniz / MERSİN Tel: (0324) 238 18
18 (pbx) Faks: (0324) 231 22 52

Muğla - Fethiye

Babataş Mah. 774. Sok. No.2 Fethiye / Muğla Tel: (0252) 612 07 60 (pbx) Faks: (0252)
612 36 46

Sakarya - Adapazarı

Tiğçılar Mah. Yenicami Sok. Dış Kapı No:5 İç Kapı No: 201 Adapazarı- Sakarya Tel: (0264)
279 83 89 (pbx) Faks: (0264) 281 03 88

Samsun - İlkadım

Kale Mah. Kaptanağa Sok. No: 18/41 Mecit Turan İş Merkezi İlkadım- Samsun Tel: (0362)
431 63 43 (pbx) Faks: (0362) 431 33 89

Trabzon - Ortahisar

Kemer kaya Mah. K.Maraş Cad. Ticaret Mektep Sk. Ustaömeroğlu İş Merkezi No: 9/9
Ortahisar/TRABZON Tel: (0462) 326 09 97 (pbx) Faks: (0462) 326 38 67

Uşak - Merkez

İsmetpaşa Cad. No: 63 K: 2 Mavi Plaza UŞAK Tel: (0276) 227 27 44 (pbx) Faks: (0276)
227 27 37

Zonguldak - Ereğli

Müftü Mahallesi Süheyla Erel Sokak. No:2/1 Ay City İş Merkezi 7. Kat Ofis No:85 Karadeniz
Ereğli / ZONGULDAK Tel: (0372) 329 10 00 (pbx) Faks: (0372) 316 66 30