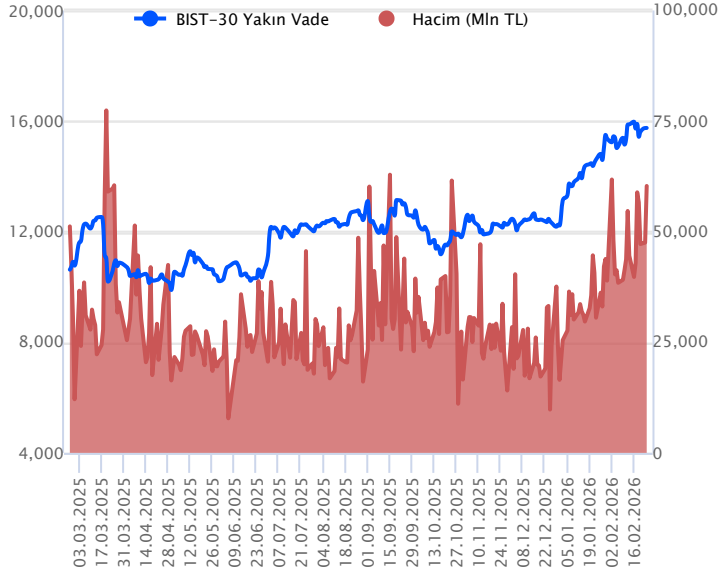


Sözleşme Kodu	Vade Ayı	Uzlaşma Fiyatı	Önceki Uzlaşma Fiyatı	Değişim	Değişim Puan	Gün İçi Yüksek	Gün İçi Düşük	İşlem Miktarı	İşlem Hacim	Açık Pozisyon	Açık Pozisyon Değişimi	Vadeye Kalan Gün Sayısı	Takasbank Başlangıç Teminatı %
<b>ENDEKS KONTRATLARI</b>													
F_XU0300226	27.02.2026	15,711.00	15,766.00	-0.35 %	-55.00	15,816.00	15,565.00	383,950.00	60,332,664,300.00	327,491.00	-34,978.00	3	12
F_XU0300426	30.04.2026	16,330.00	16,446.00	-0.71 %	-116.00	16,450.00	16,189.00	155,609.00	25,432,926,590.00	133,937.00	42,672.00	65	12

**BIST 30 Yakın Vadeli Kontratı**



ABD – İran arasındaki nükleer müzakerelerin 3. turu yarın İsviçre'nin Cenevre kentinde gerçekleşecek. Sonuçları itibariyle piyasalarda volatilitenin artabileceği bir hafta görebiliriz. Haber etkisinin öne çıktığı haftada dün sözleşmede kararsız seyirler ön plana çıktı. Şubat vadeli endeks sözleşmesi dün 15.565 ile 15.816 seviyeleri arasında dalgalanarak günü 0,35'lik düşüşle 15.711 uzlaşma fiyatından tamamladı. Akşam seansı kapanışı ise uzlaşma fiyatının üzerinde 15.752 seviyesinden gerçekleşti. Yurt dışı piyasalara baktığımızda bu sabah ABD vadeli yataya yakın görünüm sergilerken, Avrupa endeksleri hafif alıcılı açılışlara işaret ediyor. Asya piyasalarında ise alıcılı seyirler hâkim. Bu görünüm altında sözleşmenin haftaya sınırlı alıcılı bir başlangıç yapabileceğini değerlendiriyoruz.

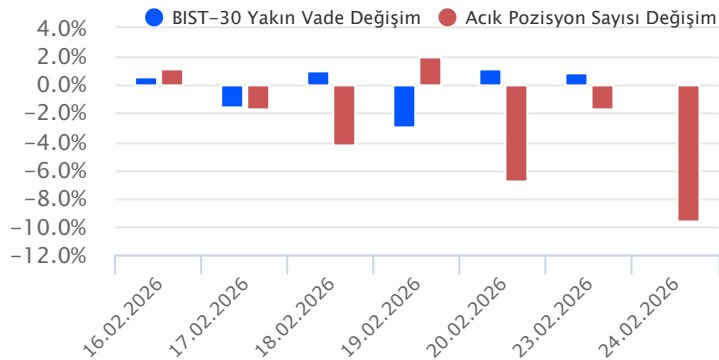
Sözleşmede 15.816 – 15.867 aralığını direnç olarak izliyoruz. Bu bölge üzerindeki kalıcı hareketlerde 15.948 – 16.028 ve 16.169 seviyeleri sıralı direnç noktaları olarak takip edilebilir. Aşağıda ise 15.665 ve 15.565 seviyeleri destek olarak takip edilebilir. Fiyatlamada 15.565 altı kalıcı hareketlerde 15.307 ve 15.243 seviyeleri destek olarak gündeme gelebilir.

Endeks - 30 Yakın Vade Aracı Kurum Dağılımı Günlük Değişim					
Long			Short		
Kurum	Net Lot	Pay (%)	Kurum	Net Lot	Pay (%)
İş Yatırım	45.412	57	Teb Yatırım	41.654	52
Bank of America	18.872	24	Yapı Kredi Yatım	14.975	19
Meksa Yatırım	5.881	7	Garanti BBVA	10.293	13
Destek Yatırım	3.351	4	HSBC Yatırım	4.604	6
Halk Yatırım	1.344	2	QNB Yatırım Menkul	1.672	2
Diğer	4.641	6	Diğer	6.303	8

İlk 5 Kurum Alım Ağırlıklı

Endeks - 30 Yakın Vade Aracı Kurum Dağılımı Tüm Vade					
Long			Short		
Kurum	Net Lot	Pay (%)	Kurum	Net Lot	Pay (%)
Yapı Kredi Yatırım	77.794	70	Bank of America	32.379	29
Teb Yatırım	19.117	17	İnfo Yatırım	14.142	13
Halk Yatırım	8.166	7	Yatırım Finansman	9.476	9
Ünlü Menkul	2.497	2	Garanti BBVA	8.566	8
Oyak Yatırım	1.260	1	Meksa Yatırım	7.686	7
Diğer	1.939	2	Diğer	38.524	35

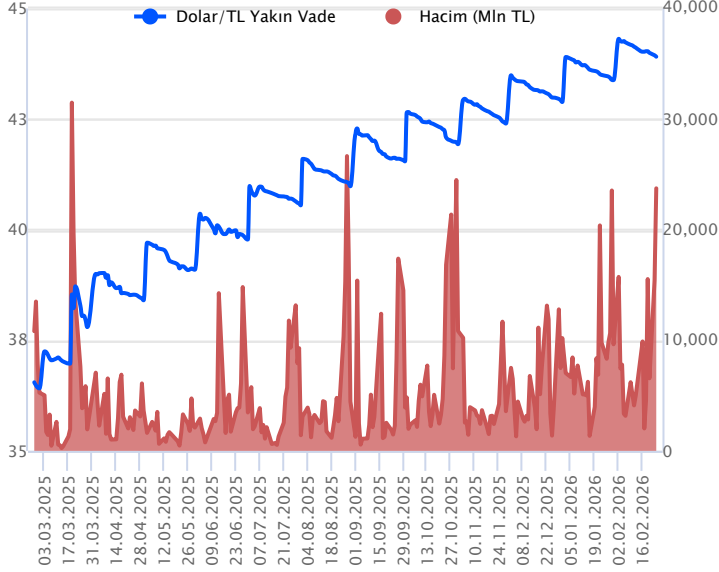
İlk 5 Kurum Alım Ağırlıklı



Fiyat (%)	Açık Pozisyon (%)	Yorum
Artış	Artış	Yükselişin devamlılığı için sinyal olarak kabul edilebilir.
Artış	Azalış	Yükselişin desteklenmediğini gösterir.
Azalış	Artış	Düşüşlerin devamlılığı için sinyal olarak kabul edilebilir.
Azalış	Azalış	Düşüşlerin desteklenmediğini gösterir.

Sözleşme Kodu	Vade Ayı	Uzlaşma Fiyatı	Önceki Uzlaşma Fiyatı	Değişim	Değişim Puan	Gün İçi Yüksek	Gün İçi Düşük	İşlem Miktarı	İşlem Hacim	Açık Pozisyon	Açık Pozisyon Değişimi	Vadeye Kalan Gün Sayısı	Takasbank Başlangıç Teminatı %
<b>DÖVİZ KONTRATLARI</b>													
F_EURTRY0226	27.02.2026	51.7110	51.8660	-0.30 %	-0.16	51.8000	51.6830	7,969	412,186,700	11,733	-5,003	3	11
F_EURTRY0326	31.03.2026	53.2290	53.3880	-0.30 %	-0.16	53.3980	53.1680	7,093	378,945,355	5,652	2,706	35	11
F_EURUSD0226	27.02.2026	1.1775	1.1812	-0.31 %	0.00	1.1798	1.1771	6,362	327,940,009	15,997	-3,580	3	3
F_EURUSD0326	31.03.2026	1.1797	1.1818	-0.18 %	0.00	1.1826	1.1792	3,251	167,916,837	6,746	1,831	35	3
F_USDTRY0226	27.02.2026	43.9090	43.9390	-0.07 %	-0.03	43.9480	43.8960	540,593	23,738,869,190	2,322,617	-283,641	3	11
F_USDTRY0326	31.03.2026	45.0550	45.1000	-0.10 %	-0.05	45.0930	45.0530	247,722	11,166,639,037	2,047,038	217,853	35	11

## Dolar/TL Yakın Vadeli Kontratı



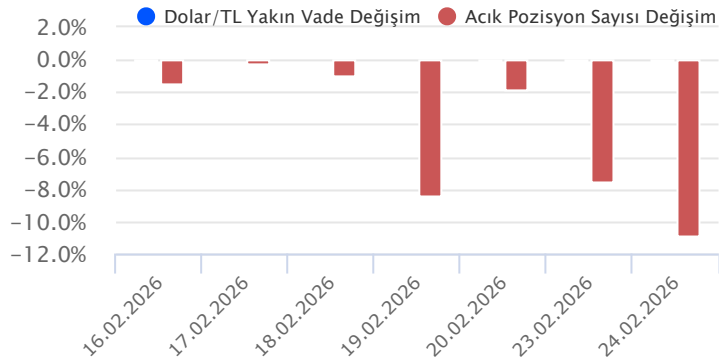
Şubat vadeli dolar/TL sözleşmesi dün 43,8960 ile 43,9480 seviyeleri arasında dalgalanarak günü yüzde 0,07'lik düşüşle 43,9090 uzlaşma fiyatından tamamladı. Spot kurda düşük volatilitede kademeli ve sınırlı yükseliş eğilimlerinin izlendiği bir günü geride bıraktık. Veri akışının sakin olduğu günde hareketler çok sınırlı kaldı. Dün ABD'de tüketici güven endeksi açıklandı. Şubat ayına ilişkin tüketici güveni 91,2 ile beklentilerin üzerinde açıklanarak pozitif görünüm oluşturdu. Verinin gerek kur gerekse de dolar endeksi üzerindeki etkisi sınırlı kaldı. Bugün hem yurt içerisinde hem de ABD'de önemli bir veri akışı bulunmuyor. Yarın ABD – İran nükleer müzakerelerinin 3. tur görüşmeleri İsviçre'nin Cenevre kentinde gerçekleşecek olup, sonrasında yapılacak açıklamalar piyasaların odağında olacak. ABD tarafında ise tarife belirsizliği takip edilmeye devam ediliyor. Dolar/TL spot kuru, bu sabah saat 08:00 itibarıyla 43,85 civarında yataya yakın seyrediyor. Dolar endeksi ise 97,74 civarında bulunuyor.

## Dolar/TL Yakın Vade Aracı Kurum Dağılımı Günlük Değişim

Long			Short		
Kurum	Net Lot	Pay (%)	Kurum	Net Lot	Pay (%)
İş Yatırım	175.667	41	Ziraat Yatırım	129.810	30
Bank of America	51.080	12	Yapı ve Kredi	93.815	22
Deniz Yatırım	48.958	12	Burgan Yatırım	35.002	8
Garanti BBVA	48.776	11	Alternatif Menkul	35.000	8
Ak Yatırım	38.116	9	Yatırım Finansman	26.942	6
Diğer	63.980	15	Diğer	106.008	25
İlk 5 Kurum Alım Ağırlıklı					

## Dolar/TL Yakın Vade Aracı Kurum Dağılımı Son 1 Yıl

Long			Short		
Kurum	Net Lot	Pay (%)	Kurum	Net Lot	Pay (%)
Yapı ve Kredi	665.072	31	Bank of America	881.173	40
Akbank	471.548	22	İş Yatırım	273.890	13
Nurol Yatırım	251.883	12	QNB Yatırım Menkul	240.719	11
QNB Bank	249.838	12	Deniz Yatım	206.712	10
Fibabank	141.644	7	Ziraat Yatırım	148.851	7
Diğer	399.323	18	Diğer	427.966	20
İlk 5 Kurum Alım Ağırlıklı					



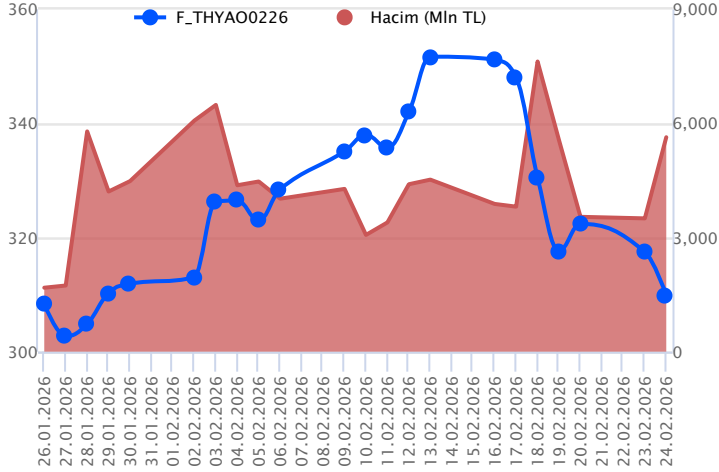
## Fiyat (%) Açık Pozisyon (%) Yorum

Artış	Artış	Yükselişin devamlılığı için sinyal olarak kabul edilebilir.
Artış	Azalış	Yükselişin desteklenmediğini gösterir.
Azalış	Artış	Düşüşlerin devamlılığı için sinyal olarak kabul edilebilir.
Azalış	Azalış	Düşüşlerin desteklenmediğini gösterir.

Sözleşme	Vade Ayı	Son Uzlaşma	Önceki Uzlaşma	Değişim %	Günün Düşüğü	Günün Yükselişi	İşlem Adedi	İşlem Hacmi
<b>PAY VADELİ SÖZLEŞMELERİNDE EN FAZLA İŞLEM GÖRENLER</b>								
F_THYAO0226	27.02.2026	309.600	317.350	-2.4 %	308.400	317.500	180,716	5,637,757,135
F_ISCTR0226	27.02.2026	17.240	17.390	-0.9 %	17.160	17.580	1,802,291	3,127,858,660
F_AKBNK0226	27.02.2026	91.860	90.740	1.2 %	89.430	92.410	318,685	2,907,143,577

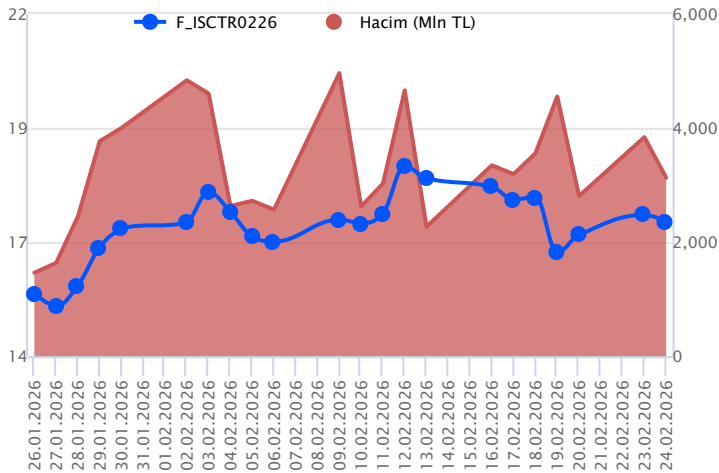
Pay vadeli sözleşmeleri, düşük teminatlarla yüksek tutarlı pozisyonlar almayı mümkün kılar. Pay vadeli sözleşmeleri ile ilgili daha detaylı bilgi almak için Gedik Yatırım VİOP Departmanı ile iletişime geçebilirsiniz.

### F\_THYAO0226 Vadeli Kontratı



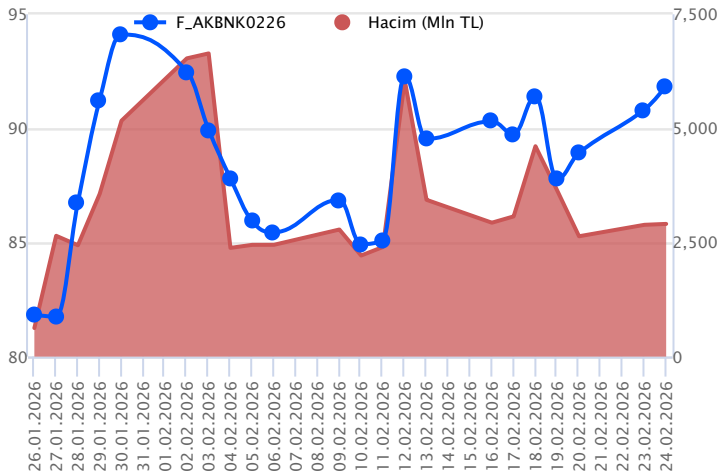
Şubat vadeli THYAO pay sözleşmesi dün 308,40-317,50TL seviyeleri arasında dalgalanarak günü yüzde 2,4 düşükle 309,60 uzlaşma fiyatından tamamladı. ABD - İran arasındaki gelişmeler, havacılık sektörünü de baskıladığı için son günlerde sözleşmede ivme kaybının yaşandığı görülüyor. 26 Şubat günü, iki ülke yetkilileri Cenevre'de bir araya gelecek. Piyasa dostu açıklamalar, piyasaları rahatlatılabilir ve havacılık sektörü üzerindeki baskının da azalmasını destekleyecektir. Aksi durumda, aşağı yönlü baskının devamına yol açabilir. Bu nedenle gelecek açıklamalar önemli olacaktır. Sözleşme için 308,80 destek noktasının altında 307,55 - 304,65 - 302,50 - 301,75 destek noktaları olarak bulunmaktadır. Bu desteklerin altındaki görünüm, ivme kaybının daha da devamına yol açacaktır. Ancak olası satışların, bu desteklere kadar karşılanması yerini tepki alımlarına bırakmasını sağlayacaktır. Yukarıda 311,25 - 313,50 - 315,00 dirençlerinin ardından 316,50 - 318,80 direnç noktaları olarak bulunmaktadır.

### F\_ISCTR0226 Vadeli Kontratı



Şubat vadeli ISCTR pay sözleşmesi dün 17,16-17,58TL seviyeleri arasında dalgalanarak günü yüzde 0,9 kayıpla 17,24 uzlaşma fiyatından tamamladı. Sözleşmede 22 günlük ortalama 17,13 seviyesinden geçiyor. Bu destek altında kapanışlarda 16,89 - 16,72 - 16,56 destek noktaları olarak görülmektedir. Bu desteklerin altında bir görünüm ivme kaybının devamına neden olabilir. Bu desteklerden sonra 16,36 - 16,10 destek noktaları olarak bulunmaktadır. Yukarı yönlü harekette ise 17,50 direnci bulunmaktadır. Son iki gündür ortalama bu bölgeye doğru yükseliş görülmesine karşın geri çekilmeler yaşanıyor. Bu nedenle sözleşmede 17,50 bölgesinin üzerinde kapanışlar yükselişi destekleyecektir. Yukarı yönlü hareketin devamında 17,74 - 17,92 - 18,10 direnç noktaları olarak izlenecektir. Bir sonraki dirençleri 18,27 - 18,45 olarak görülmektedir.

### F\_AKBNK0226 Vadeli Kontratı



Şubat vadeli AKBNK pay sözleşmesi dün 89,43 ile 92,41 seviyeleri arasında dalgalanarak günü yüzde 1,23'lük yükselişle 91,86 uzlaşma fiyatından tamamladı. Dün piyasada kararsız seyirler etkili olurken, sözleşme tarafında yükseliş eğilimleri hakimdi. Bugün veri akışı bakımından sakin bir gün. Yarın ABD - İran arasındaki 3. tur nükleer müzakerelerin sonuçları önemli olacak. Haber etkisinin öne çıkacağı haftada çift yönlü volatilitelere karşı yatırımcıların temkinli olmaları ve risk profillerine uygun aktif bir kâr al/zarar durdur stratejisine bağlı kalmalarının yararlı olacağını değerlendiriyoruz. Teknik görünümde sözleşmede yükseliş eğilimlerinin devamında 92,41 seviyesi direnç noktası olup, bu seviye üzerinde 93,08 ve 95,34 seviyeleri direnç olarak gündeme gelebilir. Düzeltme hareketlerinde ise 91,31 - 90,20 ve 89,43 seviyeleri destek noktaları olarak izlenebilir.

## Dayanak Varlıkların Teknik Göstergeler Görünümleri

## 20 Gün Ortalama/Fiyat Kesişmesi (YUKARI)

Bu şartları sağlayan dayanak varlık bulunmamaktadır.

## 20 Gün Ortalama/Fiyat Kesişmesi (AŞAĞI)

KCHOL  
TUPRS  
TKFEN  
ARCLK

## Güç Göstergeleri Olumlu

TRALT  
ASTOR  
TRMET  
VAKBN

## Güç Göstergeleri Zayıf

TAVHL  
ALARK  
PGSUS  
VESTL  
THYAO

RSI ve Momentum göstergelerine göre olumlu olanlar

RSI ve Momentum göstergelerine göre zayıf olanlar

## 50 Gün Ortalama/Fiyat Kesişmesi (YUKARI)

Bu şartları sağlayan dayanak varlık bulunmamaktadır.

## 50 Gün Ortalama/Fiyat Kesişmesi (AŞAĞI)

OYAKC  
TAVHL

## MACD

VESTL GÜÇLÜ SAT  
KRDMD ZAYIF AL

## Göstergeleri Dipte Olanlar

VESTL  
PGSUS  
ALARK  
TAVHL  
THYAO

CCI, RSI, Stochastics, Williams' %R, MFI ve DX göstergelerinin ortalaması en düşük olanlar

## 20/50 Gün Ortalama Kesişmesi (YUKARI)

Bu şartları sağlayan dayanak varlık bulunmamaktadır.

## 20/50 Gün Ortalama Kesişmesi (AŞAĞI)

VESTL

## Para Girişi Olan Dayanak Varlıklar

	Kapanış	İşlem Hacmi (Mln TL)
KRDMD	32.52	3,542.03989
SOKM	70.00	437.14436

## Para Çıkışı Olan Dayanak Varlıklar

	Kapanış	İşlem Hacmi (Mln TL)
HALKB	49.70	3,322.17

## Yüksek Hacimliler

	İşlem Hacmi (Mln TL)
XU030	134,178.11
XSD25	94,599.88
X10XB	64,677.15
XLBNK	36,571.71
THYAO	18,827.68

## Dayanak Varlıkların Teknik Gösterge Konumları

Kod	5 Günlük H.O	10 Günlük H.O	20 Günlük H.O	50 Günlük H.O	RSI	StochS	MACD	CCI
AEFES	SATIM	SATIM	ALIM	ALIM	SATIM	SATIM	SATIM	SATIM
AKBNK	ALIM	ALIM	ALIM	ALIM	ALIM	SATIM	SATIM	ALIM
AKSEN	SATIM	SATIM	SATIM	ALIM	SATIM	SATIM	SATIM	ALIM
ALARK	SATIM	SATIM	SATIM	SATIM	SATIM	SATIM	SATIM	ALIM
ARCLK	SATIM	SATIM	SATIM	ALIM	SATIM	SATIM	SATIM	SATIM
ASELS	ALIM	ALIM	ALIM	ALIM	SATIM	ALIM	SATIM	SATIM
ASTOR	ALIM	ALIM	ALIM	ALIM	ALIM	SATIM	ALIM	ALIM
BIMAS	SATIM	SATIM	ALIM	ALIM	SATIM	SATIM	SATIM	SATIM
BRSAN	ALIM	ALIM	ALIM	ALIM	ALIM	SATIM	SATIM	ALIM
CIMSA	ALIM	ALIM	ALIM	ALIM	SATIM	SATIM	SATIM	SATIM
CNH/TRY	ALIM	ALIM	ALIM	ALIM	ALIM	SATIM	ALIM	ALIM
DOAS	SATIM	SATIM	SATIM	ALIM	SATIM	SATIM	SATIM	SATIM
DOHOL	ALIM	ALIM	ALIM	ALIM	ALIM	SATIM	SATIM	ALIM
EKGYO	SATIM	SATIM	ALIM	ALIM	SATIM	SATIM	SATIM	SATIM
ENJSA	ALIM	ALIM	ALIM	ALIM	ALIM	SATIM	SATIM	ALIM
ENKAI	ALIM	ALIM	ALIM	ALIM	ALIM	SATIM	SATIM	ALIM
EREGL	ALIM	ALIM	ALIM	ALIM	ALIM	SATIM	ALIM	ALIM
EUR/TRY	SATIM	SATIM	ALIM	ALIM	SATIM	SATIM	SATIM	SATIM
EUR/USD	SATIM	SATIM	SATIM	ALIM	SATIM	SATIM	SATIM	ALIM
FROTO	SATIM	SATIM	ALIM	ALIM	SATIM	SATIM	SATIM	SATIM
GARAN	ALIM	ALIM	ALIM	ALIM	ALIM	SATIM	SATIM	ALIM
GBP/USD	SATIM	SATIM	SATIM	SATIM	SATIM	SATIM	SATIM	ALIM
GUBRF	SATIM	SATIM	ALIM	ALIM	SATIM	ALIM	SATIM	SATIM
HALKB	ALIM	ALIM	ALIM	ALIM	SATIM	SATIM	ALIM	SATIM
HEKTS	SATIM	SATIM	SATIM	SATIM	SATIM	ALIM	SATIM	SATIM
ISCTR	ALIM	ALIM	ALIM	ALIM	SATIM	SATIM	SATIM	ALIM
KCHOL	SATIM	SATIM	SATIM	ALIM	SATIM	SATIM	SATIM	SATIM
KONTR	SATIM	SATIM	SATIM	SATIM	SATIM	SATIM	ALIM	SATIM
KRDMD	ALIM	ALIM	ALIM	ALIM	ALIM	SATIM	ALIM	ALIM
MGROS	SATIM	SATIM	ALIM	ALIM	SATIM	ALIM	SATIM	SATIM
ODAS	SATIM	SATIM	ALIM	ALIM	SATIM	SATIM	SATIM	ALIM
OYAKC	SATIM	SATIM	SATIM	SATIM	SATIM	SATIM	SATIM	ALIM
PETKM	SATIM	SATIM	SATIM	ALIM	SATIM	SATIM	SATIM	ALIM
PGSUS	SATIM	SATIM	SATIM	SATIM	SATIM	SATIM	SATIM	SATIM
RUB/TRY	ALIM	ALIM	ALIM	ALIM	ALIM	SATIM	SATIM	ALIM
SAHOL	SATIM	SATIM	ALIM	ALIM	SATIM	SATIM	SATIM	ALIM
SASA	SATIM	SATIM	SATIM	SATIM	SATIM	SATIM	SATIM	SATIM
SISE	SATIM	SATIM	ALIM	ALIM	SATIM	SATIM	SATIM	ALIM
SOKM	ALIM	ALIM	ALIM	ALIM	ALIM	SATIM	SATIM	ALIM
TAVHL	SATIM	SATIM	SATIM	SATIM	SATIM	SATIM	SATIM	ALIM
TCELL	SATIM	SATIM	ALIM	ALIM	SATIM	SATIM	SATIM	SATIM
THYAO	SATIM	SATIM	SATIM	ALIM	SATIM	SATIM	SATIM	SATIM
TKFEN	SATIM	SATIM	SATIM	ALIM	SATIM	ALIM	SATIM	SATIM
TOASO	SATIM	SATIM	ALIM	ALIM	SATIM	SATIM	SATIM	SATIM
TRALT	ALIM	ALIM	ALIM	ALIM	ALIM	SATIM	ALIM	ALIM
TRMET	ALIM	ALIM	ALIM	ALIM	ALIM	ALIM	ALIM	SATIM
TSKB	SATIM	SATIM	SATIM	SATIM	SATIM	ALIM	SATIM	SATIM
TTKOM	SATIM	ALIM	ALIM	ALIM	SATIM	ALIM	SATIM	SATIM
TUPRS	SATIM	SATIM	SATIM	ALIM	SATIM	ALIM	SATIM	ALIM
ULKER	SATIM	SATIM	SATIM	ALIM	SATIM	SATIM	SATIM	ALIM
USD/TRY	ALIM	ALIM	ALIM	ALIM	ALIM	SATIM	ALIM	SATIM
VAKBN	ALIM	ALIM	ALIM	ALIM	ALIM	SATIM	ALIM	ALIM
VESTL	SATIM	SATIM	SATIM	SATIM	SATIM	SATIM	SATIM	SATIM
X10XB	SATIM	SATIM	ALIM	ALIM	SATIM	SATIM	SATIM	SATIM
XAU/TRY	ALIM	ALIM	ALIM	ALIM	ALIM	ALIM	ALIM	ALIM
XAU/USD	ALIM	ALIM	ALIM	ALIM	ALIM	SATIM	ALIM	ALIM
XLBNK	ALIM	ALIM	ALIM	ALIM	ALIM	SATIM	SATIM	ALIM
XSD25	SATIM	SATIM	ALIM	ALIM	SATIM	SATIM	SATIM	SATIM
XU030	ALIM	ALIM	ALIM	ALIM	SATIM	SATIM	SATIM	ALIM
YKBNK	ALIM	ALIM	ALIM	ALIM	ALIM	SATIM	ALIM	ALIM

Kod	Destek 3	Destek 2	Destek 1	Kapanış	Pivot	Direnç 1	Direnç 2	Direnç 3
<b>DESTEKLER</b>				<b>DİRENÇLER</b>				
F_AEFES0226	19.55	19.78	20.05	<b>20.33</b>	<b>20.28</b>	20.55	20.78	21.05
F_AEFES0326	20.16	20.33	20.58	<b>20.82</b>	<b>20.75</b>	21.00	21.17	21.42
F_AKBNK0226	87.08	88.25	90.06	<b>91.86</b>	<b>91.23</b>	93.04	94.21	96.02
F_AKBNK0326	87.70	88.77	90.56	<b>92.34</b>	<b>91.63</b>	93.42	94.49	96.28
F_AKSEN0226	67.29	68.13	69.06	<b>70.00</b>	<b>69.90</b>	70.83	71.67	72.60
F_AKSEN0326	69.22	70.01	70.88	<b>71.75</b>	<b>71.67</b>	72.54	73.33	74.20
F_ALARK0226	99.73	101.17	103.03	<b>104.90</b>	<b>104.47</b>	106.33	107.77	109.63
F_ALARK0326	102.67	103.93	105.72	<b>107.50</b>	<b>106.98</b>	108.77	110.03	111.82
F_ARCLK0226	114.80	117.55	119.45	<b>121.35</b>	<b>122.20</b>	124.10	126.85	128.75
F_ARCLK0326	117.47	120.38	122.17	<b>123.95</b>	<b>125.08</b>	126.87	129.78	131.57
F_ASELS0226	295.10	300.70	305.40	<b>310.10</b>	<b>311.00</b>	315.70	321.30	326.00
F_ASELS0326	303.35	308.90	313.30	<b>317.70</b>	<b>318.85</b>	323.25	328.80	333.20
F_ASTOR0226	185.95	188.20	191.60	<b>195.00</b>	<b>193.85</b>	197.25	199.50	202.90
F_ASTOR0326	190.42	192.73	196.17	<b>199.60</b>	<b>198.48</b>	201.92	204.23	207.67
F_BIMAS0226	676.60	682.10	688.00	<b>693.90</b>	<b>693.50</b>	699.40	704.90	710.80
F_BIMAS0326	694.57	700.13	705.07	<b>710.00</b>	<b>710.63</b>	715.57	721.13	726.07
F_BRSAN0226	672.97	685.53	699.47	<b>713.40</b>	<b>712.03</b>	725.97	738.53	752.47
F_BRSAN0326	693.37	705.33	718.67	<b>732.00</b>	<b>730.63</b>	743.97	755.93	769.27
F_CIMSA0226	52.43	52.85	53.56	<b>54.27</b>	<b>53.98</b>	54.69	55.11	55.82
F_CIMSA0326	53.70	54.18	54.83	<b>55.49</b>	<b>55.31</b>	55.96	56.44	57.09
F_CNHTRY0226	6.38	6.38	6.38	<b>6.38</b>	<b>6.38</b>	6.38	6.38	6.39
F_CNHTRY0326	6.52	6.54	6.55	<b>6.56</b>	<b>6.56</b>	6.57	6.59	6.60
F_DOAS0226	218.12	221.03	222.67	<b>224.30</b>	<b>225.58</b>	227.22	230.13	231.77
F_DOAS0326	224.10	226.80	228.90	<b>231.00</b>	<b>231.60</b>	233.70	236.40	238.50
F_DOHOL0226	20.09	20.35	20.76	<b>21.17</b>	<b>21.02</b>	21.43	21.69	22.10
F_DOHOL0326	20.66	20.91	21.37	<b>21.82</b>	<b>21.62</b>	22.08	22.33	22.79
F_EKGYO0226	24.13	24.40	24.66	<b>24.91</b>	<b>24.93</b>	25.19	25.46	25.72
F_EKGYO0326	24.75	25.02	25.28	<b>25.54</b>	<b>25.55</b>	25.81	26.08	26.34
F_ENJSA0226	105.53	107.02	108.33	<b>109.65</b>	<b>109.82</b>	111.13	112.62	113.93
F_ENJSA0326	106.70	108.10	110.00	<b>111.90</b>	<b>111.40</b>	113.30	114.70	116.60
F_ENKAI0226	98.97	100.13	101.32	<b>102.50</b>	<b>102.48</b>	103.67	104.83	106.02
F_ENKAI0326	101.92	102.88	104.07	<b>105.25</b>	<b>105.03</b>	106.22	107.18	108.37
F_EREGL0226	30.70	31.01	31.57	<b>32.13</b>	<b>31.88</b>	32.44	32.75	33.31
F_EREGL0326	31.46	31.78	32.32	<b>32.86</b>	<b>32.64</b>	33.18	33.50	34.04
F_EURTRY0226	51.55	51.61	51.66	<b>51.71</b>	<b>51.73</b>	51.78	51.85	51.90
F_EURTRY0326	52.86	53.01	53.09	<b>53.17</b>	<b>53.24</b>	53.32	53.47	53.55
F_EURUSD0226	1.17	1.18	1.18	<b>1.18</b>	<b>1.18</b>	1.18	1.18	1.18
F_EURUSD0326	1.18	1.18	1.18	<b>1.18</b>	<b>1.18</b>	1.18	1.18	1.19
F_FROTO0226	115.60	117.05	118.45	<b>119.85</b>	<b>119.90</b>	121.30	122.75	124.15
F_FROTO0326	115.63	116.87	118.33	<b>119.80</b>	<b>119.57</b>	121.03	122.27	123.73
F_GARAN0226	153.68	155.72	158.03	<b>160.35</b>	<b>160.07</b>	162.38	164.42	166.73
F_GARAN0326	152.70	154.85	156.95	<b>159.05</b>	<b>159.10</b>	161.20	163.35	165.45
F_GBPUSD0226	1.35	1.35	1.35	<b>1.35</b>	<b>1.35</b>	1.35	1.35	1.35
F_GBPUSD0326	1.36	1.36	1.36	<b>1.36</b>	<b>1.36</b>	1.36	1.36	1.36
F_GUBRF0226	495.80	501.60	508.60	<b>515.60</b>	<b>514.40</b>	521.40	527.20	534.20
F_GUBRF0326	511.70	516.50	523.60	<b>530.70</b>	<b>528.40</b>	535.50	540.30	547.40
F_HALKB0226	46.68	48.01	49.07	<b>50.13</b>	<b>50.40</b>	51.46	52.79	53.85
F_HALKB0326	47.76	49.15	50.22	<b>51.30</b>	<b>51.61</b>	52.68	54.07	55.14
F_HEKTS0226	2.97	3.06	3.12	<b>3.18</b>	<b>3.21</b>	3.27	3.36	3.42
F_HEKTS0326	3.10	3.18	3.23	<b>3.29</b>	<b>3.31</b>	3.36	3.44	3.49
F_ISCTR0226	16.65	16.90	17.07	<b>17.23</b>	<b>17.32</b>	17.49	17.74	17.91
F_ISCTR0326	16.80	17.04	17.25	<b>17.45</b>	<b>17.49</b>	17.70	17.94	18.15
F_KCHOL0226	201.82	206.23	208.67	<b>211.10</b>	<b>213.08</b>	215.52	219.93	222.37
F_KCHOL0326	201.87	205.68	207.87	<b>210.05</b>	<b>211.68</b>	213.87	217.68	219.87
F_KONTR0226N1	9.46	9.64	9.74	<b>9.84</b>	<b>9.92</b>	10.02	10.20	10.30
F_KONTR0326	9.74	9.90	9.99	<b>10.09</b>	<b>10.15</b>	10.24	10.40	10.49
F_KRDMD0226	29.20	29.95	31.25	<b>32.56</b>	<b>32.00</b>	33.30	34.05	35.35
F_KRDMD0326	29.93	30.67	32.01	<b>33.35</b>	<b>32.75</b>	34.09	34.83	36.17
F_MGROS0226	646.33	653.87	660.43	<b>667.00</b>	<b>667.97</b>	674.53	682.07	688.63
F_MGROS0326	663.93	671.17	678.13	<b>685.10</b>	<b>685.37</b>	692.33	699.57	706.53
F_ODAS0226	5.61	5.78	5.88	<b>5.99</b>	<b>6.05</b>	6.15	6.32	6.42
F_ODAS0326	5.80	5.95	6.06	<b>6.17</b>	<b>6.21</b>	6.32	6.47	6.58
F_OYAKC0226	24.78	24.98	25.20	<b>25.41</b>	<b>25.40</b>	25.62	25.82	26.04
F_OYAKC0326	25.37	25.60	25.83	<b>26.07</b>	<b>26.06</b>	26.29	26.52	26.75
F_PETKM0226	17.20	17.45	17.70	<b>17.95</b>	<b>17.95</b>	18.20	18.45	18.70
F_PETKM0326	17.64	17.90	18.14	<b>18.39</b>	<b>18.40</b>	18.64	18.90	19.14

Kod	Destek 3	Destek 2	Destek 1	Kapanış	Pivot	Direnç 1	Direnç 2	Direnç 3
DESTEKLER				DİRENÇLER				
F_PGSUS0226	194.40	197.30	199.15	201.00	202.05	203.90	206.80	208.65
F_PGSUS0326	199.37	202.33	204.07	205.80	207.03	208.77	211.73	213.47
F_RUBTRY0226	0.63	0.63	0.63	0.63	0.63	0.63	0.63	0.63
F_SAHOL0226	102.23	103.57	105.08	106.60	106.42	107.93	109.27	110.78
F_SAHOL0326	105.20	106.50	107.95	109.40	109.25	110.70	112.00	113.45
F_SASA0226	2.33	2.36	2.39	2.41	2.42	2.45	2.48	2.51
F_SASA0326	2.40	2.44	2.46	2.49	2.50	2.52	2.56	2.58
F_SISE0226	44.88	45.54	46.01	46.49	46.67	47.14	47.80	48.27
F_SISE0326	46.12	46.76	47.22	47.68	47.86	48.32	48.96	49.42
F_SOKM0226	65.43	66.51	68.38	70.24	69.46	71.33	72.41	74.28
F_SOKM0326	67.23	68.28	70.11	71.95	71.16	72.99	74.04	75.87
F_TAVHL0226	308.43	314.72	318.43	322.15	324.72	328.43	334.72	338.43
F_TAVHL0326	317.43	323.12	325.98	328.85	331.67	334.53	340.22	343.08
F_TCELL0226	117.77	119.43	120.57	121.70	122.23	123.37	125.03	126.17
F_TCELL0326	121.30	122.80	124.05	125.30	125.55	126.80	128.30	129.55
F_THYAO0226	297.30	302.85	306.40	309.95	311.95	315.50	321.05	324.60
F_THYAO0326	304.23	310.52	314.38	318.25	320.67	324.53	330.82	334.68
F_TKFEN0226	77.30	78.90	79.77	80.64	81.37	82.24	83.84	84.71
F_TKFEN0326	79.30	80.91	81.86	82.81	83.47	84.42	86.03	86.98
F_TOASO0226	318.63	323.02	327.28	331.55	331.67	335.93	340.32	344.58
F_TOASO0326	308.20	312.05	316.00	319.95	319.85	323.80	327.65	331.60
F_TRALT0226	57.91	58.73	59.96	61.20	60.78	62.01	62.83	64.06
F_TRALT0326	59.38	60.23	61.58	62.94	62.43	63.78	64.63	65.98
F_TRMET0226	153.87	156.13	159.67	163.20	161.93	165.47	167.73	171.27
F_TRMET0326	157.75	160.00	163.50	167.00	165.75	169.25	171.50	175.00
F_TSKB0226	12.54	12.72	12.84	12.95	13.02	13.14	13.32	13.44
F_TSKB0326	12.73	12.99	13.15	13.30	13.41	13.57	13.83	13.99
F_TTKOM0226	68.35	69.05	69.73	70.41	70.43	71.11	71.81	72.49
F_TTKOM0326	69.76	70.45	71.15	71.85	71.84	72.54	73.23	73.93
F_TUPRS0226	212.28	217.12	219.78	222.45	224.62	227.28	232.12	234.78
F_TUPRS0326	207.95	212.70	215.45	218.20	220.20	222.95	227.70	230.45
F_ULKER0226	125.08	126.87	128.38	129.90	130.17	131.68	133.47	134.98
F_ULKER0326	129.28	130.57	131.83	133.10	133.12	134.38	135.67	136.93
F_USDTRY0226	43.84	43.87	43.89	43.91	43.92	43.94	43.97	43.99
F_USDTRY0326	45.00	45.03	45.04	45.05	45.07	45.08	45.11	45.12
F_VAKBN0226	41.19	41.47	41.98	42.48	42.26	42.77	43.05	43.56
F_VAKBN0326	42.27	42.52	43.02	43.51	43.27	43.77	44.02	44.52
F_VESTL0226	28.90	29.42	29.71	30.01	30.23	30.52	31.04	31.33
F_VESTL0326	29.05	29.88	30.35	30.83	31.18	31.65	32.48	32.95
F_X10XB0226	17,144.67	17,179.33	17,203.67	17,228.00	17,238.33	17,262.67	17,297.33	17,321.67
F_X10XB0426	17,546.67	17,613.33	17,646.67	17,680.00	17,713.33	17,746.67	17,813.33	17,846.67
F_XAUTRYM0226	7,093.73	7,174.57	7,235.43	7,296.30	7,316.27	7,377.13	7,457.97	7,518.83
F_XAUTRYM0426	7,592.70	7,685.90	7,752.20	7,818.50	7,845.40	7,911.70	8,004.90	8,071.20
F_XAUUSD0226	4,955.77	5,027.93	5,104.17	5,180.40	5,176.33	5,252.57	5,324.73	5,400.97
F_XAUUSD0426	5,128.70	5,185.40	5,236.70	5,288.00	5,293.40	5,344.70	5,401.40	5,452.70
F_XLBNK0226	17,671.00	17,873.00	18,087.00	18,301.00	18,289.00	18,503.00	18,705.00	18,919.00
F_XLBNK0426	18,372.00	18,548.00	18,768.00	18,988.00	18,944.00	19,164.00	19,340.00	19,560.00
F_XSD250226	16,501.33	16,501.67	16,502.33	16,503.00	16,502.67	16,503.33	16,503.67	16,504.33
F_XU0300226	15,355.00	15,460.00	15,606.00	15,752.00	15,711.00	15,857.00	15,962.00	16,108.00
F_XU0300426	15,951.67	16,070.33	16,212.67	16,355.00	16,331.33	16,473.67	16,592.33	16,734.67
F_YKBNK0226	41.51	42.12	42.65	43.19	43.26	43.79	44.40	44.93
F_YKBNK0326	42.56	43.15	43.70	44.26	44.29	44.84	45.43	45.98

Sözleşme Kodu	Vade Ayı	Uzlaşma Fiyatı	Önceki Uzlaşma Fiyatı	Değişim	Değişim Puan	Gün İçi Yüksek	Gün İçi Düşük	İşlem Miktarı	İşlem Hacim	Açık Pozisyon	Açık Pozisyon Değişimi	Vadeye Kalan Gün Sayısı	Takasbank Başlangıç Teminatı %
<b>ENDEKS KONTRATLARI</b>													
F_XU0300226	27.02.2026	15,711.00	15,766.00	-0.35 %	-55.00	15,816.00	15,565.00	383,950.00	60,332,664,300.00	327,491.00	-34,978.00	3	12
F_XU0300426	30.04.2026	16,330.00	16,446.00	-0.71 %	-116.00	16,450.00	16,189.00	155,609.00	25,432,926,590.00	133,937.00	42,672.00	65	12
F_XU0300626	30.06.2026	16,963.00	17,034.00	-0.42 %	-71.00	17,094.00	16,849.00	199.00	33,796,530.00	886.00	59.00	126	12
F_XU0301226	31.12.2026	19,546.00	19,645.00	-0.50 %	-99.00	19,600.00	19,253.00	29.00	5,668,800.00	586.00	0.00	310	12
<b>DÖVİZ KONTRATLARI</b>													
F_CNHTRY0226	27.02.2026	6.3809	6.3809	0.00 %	0.00	6.3831	6.3807	19	1,212,379	4	-11	3	12
F_CNHTRY0326	31.03.2026	6.5688	0.0000		6.57	6.5810	6.5565	2	131,375	0	0	35	12
F_EURTRY0226	27.02.2026	51.7110	51.8660	-0.30 %	-0.16	51.8000	51.6830	7,969	412,186,700	11,733	-5,003	3	11
F_EURTRY0326	31.03.2026	53.2290	53.3880	-0.30 %	-0.16	53.3980	53.1680	7,093	378,945,355	5,652	2,706	35	11
F_EURUSD0226	27.02.2026	1.1775	1.1812	-0.31 %	0.00	1.1798	1.1771	6,362	327,940,009	15,997	-3,580	3	3
F_EURUSD0326	31.03.2026	1.1797	1.1818	-0.18 %	0.00	1.1826	1.1792	3,251	167,916,837	6,746	1,831	35	3
F_GBPUSD0226	27.02.2026	1.3516	1.3517	-0.01 %	0.00	1.3516	1.3516	3	177,415	168	3	3	3
F_GBPUSD0326	31.03.2026	1.3551	1.3551	0.00 %	0.00	1.3551	1.3551	2	118,404	11	2	35	3
F_RUBTRY0226	27.02.2026	0.5723	0.5723	0.00 %	0.00	0.6332	0.6332	1	63,319	1	1	3	18
F_RUBTRY0326	31.03.2026	0.0000	0.0000		0.00	0.0000	0.0000					35	18
F_USDTRY0226	27.02.2026	43.9090	43.9390	-0.07 %	-0.03	43.9480	43.8960	540,593	23,738,869,190	2,322,617	-283,641	3	11
F_USDTRY0326	31.03.2026	45.0550	45.1000	-0.10 %	-0.05	45.0930	45.0530	247,722	11,166,639,037	2,047,038	217,853	35	11
F_P_USDTRY0226	27.02.2026	0.0000	0.0000		0.00	0.0000	0.0000					3	11
F_P_USDTRY0326	31.03.2026	0.0000	0.0000		0.00	0.0000	0.0000					35	11
<b>KIYMETLİ MADEN KONTRATLARI</b>													
F_XAUTRYM0226	27.02.2026	7,288.600	7,406.900	-1.60 %	-118.30	7,397.100	7,255.400	305,326	2,239,815,383	1,180,081	-150,862	3	10
F_XAUTRYM0426	30.04.2026	7,799.500	7,939.700	-1.77 %	-140.20	7,938.600	7,779.100	211,731	1,663,505,554	485,816	139,036	65	10
F_XAUUSD0226	27.02.2026	5,156.400	5,243.900	-1.67 %	-87.50	5,248.500	5,100.100	73,239	16,659,432,836	243,953	-780	3	7
F_XAUUSD0426	30.04.2026	5,258.500	5,346.500	-1.65 %	-88.00	5,350.100	5,242.100	25,954	6,009,246,794	51,377	5,241	65	7
<b>PAY VADELİ</b>													
F_AEFES0226	27.02.2026	20.280	20.410	-0.64 %	-0.13	20.500	20.000	157,350	317,476,858	260,011	1,336	3	15
F_AEFES0326	31.03.2026	20.790	20.930	-0.67 %	-0.14	20.930	20.510	61,037	126,163,767	119,507	-9,566	35	15
F_AKBNK0226	27.02.2026	91.860	90.740	1.23 %	1.12	92.410	89.430	318,685	2,907,143,577	456,720	-4,921	3	17
F_AKBNK0326	31.03.2026	92.280	91.130	1.26 %	1.15	92.710	89.850	78,727	720,324,253	88,151	36,241	35	17
F_AKSEN0226	27.02.2026	70.050	70.130	-0.11 %	-0.08	70.730	68.960	34,140	237,904,784	67,862	-10,026	3	15
F_AKSEN0326	31.03.2026	71.770	72.140	-0.51 %	-0.37	72.460	70.800	7,284	52,142,516	16,165	2,803	35	15
F_ALARK0226	27.02.2026	105.150	105.500	-0.33 %	-0.35	105.900	102.600	66,175	683,385,890	63,287	-9,725	3	15
F_ALARK0326	31.03.2026	107.700	108.100	-0.37 %	-0.40	108.250	105.200	49,129	520,625,315	56,876	42,746	35	15
F_ARCLK0226	27.02.2026	121.000	124.300	-2.65 %	-3.30	124.950	120.300	17,596	214,060,110	26,670	867	3	13
F_ARCLK0326	31.03.2026	123.950	127.000	-2.40 %	-3.05	128.000	123.300	7,496	93,241,085	12,248	3,344	35	13
F_ASELS0226	27.02.2026	310.150	312.050	-0.61 %	-1.90	316.600	306.300	88,973	2,771,564,260	86,726	-7,830	3	16
F_ASELS0326	31.03.2026	318.000	320.400	-0.75 %	-2.40	324.400	314.450	37,888	1,210,445,005	40,385	17,862	35	16
F_ASTOR0226	27.02.2026	194.850	193.250	0.83 %	1.60	196.100	190.450	85,282	1,649,471,620	79,599	-8,304	3	15
F_ASTOR0326	31.03.2026	199.700	198.000	0.86 %	1.70	200.800	195.050	25,932	514,595,320	24,473	9,015	35	15
F_BIMAS0226	27.02.2026	692.800	692.700	0.01 %	0.10	699.000	687.600	14,710	1,018,410,030	23,838	-1,942	3	11
F_BIMAS0326	31.03.2026	710.200	710.900	-0.10 %	-0.70	716.200	705.700	5,644	400,791,240	9,750	3,188	35	11
F_BRSAN0226	27.02.2026	713.000	704.200	1.25 %	8.80	724.600	698.100	7,487	532,872,150	2,673	-482	3	16
F_BRSAN0326	31.03.2026	731.300	720.800	1.46 %	10.50	742.600	717.300	3,269	238,889,580	2,661	1,460	35	16
F_CIMSA0226	27.02.2026	54.130	54.370	-0.44 %	-0.24	54.400	53.270	28,230	151,740,311	47,725	-6,259	3	13
F_CIMSA0326	31.03.2026	55.560	55.640	-0.14 %	-0.08	55.780	54.650	7,186	39,597,042	36,765	2,611	35	13
F_DOAS0226	27.02.2026	225.200	228.600	-1.49 %	-3.40	228.500	223.950	3,188	71,824,115	4,442	-451	3	14
F_DOAS0326	31.03.2026	231.200	234.000	-1.20 %	-2.80	234.300	229.500	707	16,322,715	1,236	323	35	14
F_DOHOL0226	27.02.2026	21.220	21.210	0.05 %	0.01	21.280	20.610	113,199	236,408,582	202,330	-23,135	3	15
F_DOHOL0326	31.03.2026	21.770	21.770	0.00 %	0.00	21.880	21.170	42,349	90,762,826	104,742	20,837	35	15
F_EKGYO0226	27.02.2026	24.930	25.040	-0.44 %	-0.11	25.210	24.680	520,629	1,297,442,590	511,715	-57,615	3	15
F_EKGYO0326	31.03.2026	25.510	25.640	-0.51 %	-0.13	25.820	25.290	173,972	443,946,350	205,088	49,708	35	15
F_ENJSA0226	27.02.2026	109.250	109.850	-0.55 %	-0.60	111.300	108.500	20,016	219,160,490	42,961	-10,812	3	15
F_ENJSA0326	31.03.2026	110.600	110.600	0.00 %	0.00	112.800	109.500	16,320	180,453,485	16,488	14,335	35	15
F_ENKAI0226	27.02.2026	103.000	103.150	-0.15 %	-0.15	103.650	101.300	27,777	285,385,265	37,279	-2,060	3	14
F_ENKAI0326	31.03.2026	105.600	105.700	-0.09 %	-0.10	106.000	103.850	8,503	89,576,360	14,090	2,192	35	14
F_EREGL0226	27.02.2026	32.090	31.620	1.49 %	0.47	32.190	31.320	591,430	1,878,220,921	749,386	-9,281	3	13
F_EREGL0326	31.03.2026	32.860	32.410	1.39 %	0.45	32.960	32.100	216,181	703,207,637	406,729	57,513	35	13
F_FROTO0226	27.02.2026	120.100	120.950	-0.70 %	-0.85	121.350	118.500	20,467	244,931,710	39,822	-3,567	3	13
F_FROTO0326	31.03.2026	119.700	120.500	-0.66 %	-0.80	120.800	118.100	5,920	70,539,200	11,683	2,418	35	13
F_GARAN0226	27.02.2026	160.050	159.300	0.47 %	0.75	162.100	157.750	84,923	1,358,876,880	97,448	-7,724	3	14
F_GARAN0326	31.03.2026	159.250	159.200	0.03 %	0.05	161.250	157.000	10,311	164,778,270	16,801	3,573	35	14
F_GUBRF0226	27.02.2026	515.700	509.200	1.28 %	6.50	520.200	507.400	7,586	389,168,130	9,818	-750	3	16
F_GUBRF0326	31.03.2026	530.100	522.600	1.44 %	7.50	533.200	521.300	3,621	190,366,650	7,667	1,401	35	16
F_HALKB0226	27.02.2026	50.010	50.510	-0.99 %	-0.50	51.730	49.340	283,140	1,425,625,882	201,781	-26,921	3	17
F_HALKB0326	31.03.2026	51.310	51.790	-0.93 %	-0.48	52.990	50.530	157,877	813,289,835	134,579	36,345	35	17
F_HEKTS0226	27.02.2026	3.190	3.280	-2.74 %	-0.09	3.300	3.150	559,810	179,690,599	893,687	-134,143	3	14
F_HEKTS0326	31.03.2026	3.280	3.370	-2.67 %	-0.09	3.380	3.250	116,965	38,612,383	243,293	71,073	35	14

Sözleşme Kodu	Vade Ayı	Uzlaşma Fiyatı	Önceki Uzlaşma Fiyatı	Değişim	Değişim Puan	Gün İçi Yüksek	Gün İçi Düşük	İşlem Miktarı	İşlem Hacim	Açık Pozisyon	Açık Pozisyon Değişimi	Vadeye Kalan Gün Sayısı	Takasbank Başlangıç Teminatı %
<b>PAY VADELİ</b>													
F_ISCTR0226	27.02.2026	17.240	17.390	-0.86 %	-0.15	17.580	17.160	1,802,291	3,127,858,660	1,590,288	-74,368	3	14
F_ISCTR0326	31.03.2026	17.450	17.550	-0.57 %	-0.10	17.740	17.290	517,768	907,159,445	296,671	156,815	35	14
F_KCHOL0226	27.02.2026	211.200	217.350	-2.83 %	-6.15	217.500	210.650	57,495	1,226,191,630	187,513	-5,118	3	13
F_KCHOL0326	31.03.2026	210.150	216.200	-2.80 %	-6.05	215.500	209.500	21,285	451,069,550	60,476	8,923	35	13
F_KONTR0226N1	27.02.2026	9.860	9.970	-1.10 %	-0.11	10.100	9.820	33,996	65,353,306	94,176	-10,271	3	16
F_KONTR0326	31.03.2026	10.100	10.220	-1.17 %	-0.12	10.300	10.050	30,381	30,780,737	104,934	8,616	35	16
F_KRDMD0226	27.02.2026	32.630	32.130	1.56 %	0.50	32.740	30.690	340,508	1,079,542,156	170,625	6,790	3	14
F_KRDMD0326	31.03.2026	33.390	32.900	1.49 %	0.49	33.490	31.410	76,074	245,419,171	53,883	31,852	35	14
F_MGROS0226	27.02.2026	666.000	665.300	0.11 %	0.70	675.500	661.400	6,175	412,824,510	10,898	-710	3	13
F_MGROS0326	31.03.2026	684.600	681.900	0.40 %	2.70	692.600	678.400	2,198	150,858,800	4,055	769	35	13
F_ODAS0226	27.02.2026	6.000	6.080	-1.32 %	-0.08	6.210	5.940	428,705	258,901,408	277,957	-35,224	3	14
F_ODAS0326	31.03.2026	6.170	6.220	-0.80 %	-0.05	6.360	6.100	140,560	87,005,782	244,921	47,744	35	14
F_OYAKC0226	27.02.2026	25.390	25.600	-0.82 %	-0.21	25.610	25.190	57,620	146,229,447	99,564	-20,775	3	15
F_OYAKC0326	31.03.2026	26.060	26.200	-0.53 %	-0.14	26.280	25.820	12,118	31,522,335	35,444	4,889	35	15
F_PETKM0226	27.02.2026	17.970	18.060	-0.50 %	-0.09	18.200	17.700	239,835	431,005,502	352,292	-3,759	3	14
F_PETKM0326	31.03.2026	18.380	18.510	-0.70 %	-0.13	18.650	18.150	119,315	219,910,330	142,990	33,412	35	14
F_PGSUS0226	27.02.2026	200.600	204.150	-1.74 %	-3.55	204.950	200.200	39,697	800,134,455	93,746	-3,925	3	14
F_PGSUS0326	31.03.2026	205.800	209.200	-1.63 %	-3.40	210.000	205.300	25,002	516,940,365	42,890	9,224	35	14
F_SAHOL0226	27.02.2026	106.700	106.900	-0.19 %	-0.20	107.750	104.900	208,249	2,220,314,855	300,278	-109,571	3	14
F_SAHOL0326	31.03.2026	109.450	109.650	-0.18 %	-0.20	110.550	107.800	121,490	1,330,101,710	153,099	89,692	35	14
F_SASA0226	27.02.2026	2.420	2.450	-1.22 %	-0.03	2.460	2.400	2,685,265	650,929,072	4,948,032	-294,251	3	15
F_SASA0326	31.03.2026	2.490	2.520	-1.19 %	-0.03	2.530	2.470	1,351,090	336,537,183	2,211,823	589,516	35	15
F_SISE0226	27.02.2026	46.510	47.200	-1.46 %	-0.69	47.320	46.190	150,482	702,976,972	356,518	-9,775	3	14
F_SISE0326	31.03.2026	47.730	48.430	-1.45 %	-0.70	48.500	47.400	53,118	254,423,435	104,066	12,744	35	14
F_SOKM0226	27.02.2026	70.460	68.590	2.73 %	1.87	70.550	67.600	24,877	171,736,612	33,852	-1,763	3	14
F_SOKM0326	31.03.2026	71.850	70.410	2.05 %	1.44	72.200	69.320	7,214	51,013,393	8,513	1,869	35	14
F_TAVHL0226	27.02.2026	321.900	329.200	-2.22 %	-7.30	331.000	321.000	70,764	2,292,453,060	31,863	-16,256	3	15
F_TAVHL0326	31.03.2026	329.800	336.700	-2.05 %	-6.90	337.350	328.800	64,700	2,149,241,920	39,009	32,500	35	15
F_TCELL0226	27.02.2026	121.950	123.700	-1.41 %	-1.75	123.900	121.100	95,798	1,170,924,865	160,243	-20,830	3	13
F_TCELL0326	31.03.2026	125.250	126.900	-1.30 %	-1.65	127.050	124.300	34,112	427,989,575	79,375	20,254	35	13
F_THYAO0226	27.02.2026	309.600	317.350	-2.44 %	-7.75	317.500	308.400	180,716	5,637,757,135	154,674	-38,905	3	13
F_THYAO0326	31.03.2026	318.100	325.600	-2.30 %	-7.50	326.950	316.800	118,251	3,783,009,985	124,416	69,017	35	13
F_TKFEN0226	27.02.2026	80.680	82.250	-1.91 %	-1.57	82.970	80.500	16,664	136,098,559	26,263	-1,171	3	15
F_TKFEN0326	31.03.2026	82.780	84.460	-1.99 %	-1.68	85.080	82.520	5,839	48,799,023	9,369	773	35	15
F_TOASO0226	27.02.2026	331.350	334.500	-0.94 %	-3.15	336.050	327.400	22,764	753,138,420	35,799	-2,951	3	15
F_TOASO0326	31.03.2026	319.950	323.600	-1.13 %	-3.65	323.700	315.900	11,269	360,569,420	15,464	6,627	35	15
F_TRALT0226	27.02.2026	61.150	61.390	-0.39 %	-0.24	61.590	59.540	340,779	2,062,255,087	251,312	-31,328	3	16
F_TRALT0326	31.03.2026	62.780	63.050	-0.43 %	-0.27	63.270	61.070	133,688	830,121,946	139,514	39,213	35	16
F_TRMET0226	27.02.2026	163.450	164.400	-0.58 %	-0.95	164.200	158.400	31,897	514,325,080	30,040	1,343	3	14
F_TRMET0326	31.03.2026	167.250	168.900	-0.98 %	-1.65	168.000	162.250	6,539	107,767,100	10,985	1,986	35	14
F_TSKB0226	27.02.2026	12.940	13.230	-2.19 %	-0.29	13.210	12.910	133,636	174,072,902	200,409	-26,643	3	14
F_TSKB0326	31.03.2026	13.290	13.570	-2.06 %	-0.28	13.680	13.260	50,425	67,530,612	107,165	39,054	35	14
F_TTKOM0226	27.02.2026	70.410	70.890	-0.68 %	-0.48	71.130	69.750	82,403	580,806,925	112,294	-13,585	3	14
F_TTKOM0326	31.03.2026	71.850	72.240	-0.54 %	-0.39	72.530	71.140	21,540	155,070,750	49,223	5,497	35	14
F_TUPRS0226	27.02.2026	222.900	227.600	-2.07 %	-4.70	229.450	221.950	53,293	1,195,918,445	82,496	-3,439	3	13
F_TUPRS0326	31.03.2026	218.250	223.000	-2.13 %	-4.75	224.950	217.450	14,988	329,229,455	35,458	4,965	35	13
F_ULKER0226	27.02.2026	130.000	131.100	-0.84 %	-1.10	131.950	128.650	11,411	148,198,065	27,253	-661	3	14
F_ULKER0326	31.03.2026	133.000	134.350	-1.00 %	-1.35	134.400	131.850	1,904	25,287,585	7,234	573	35	14
F_VAKBN0226	27.02.2026	42.390	42.070	0.76 %	0.32	42.550	41.760	121,986	515,305,728	167,870	-30,832	3	14
F_VAKBN0326	31.03.2026	43.430	43.010	0.98 %	0.42	43.530	42.780	49,915	216,024,425	53,196	9,338	35	14
F_VESTL0226	27.02.2026	30.020	30.550	-1.73 %	-0.53	30.740	29.930	24,615	74,149,197	52,980	-6,548	3	14
F_VESTL0326	31.03.2026	30.850	31.420	-1.81 %	-0.57	32.000	30.700	16,506	50,963,347	28,840	13,023	35	14
F_YKBNK0226	27.02.2026	43.190	43.410	-0.51 %	-0.22	43.860	42.720	667,460	2,890,852,330	879,197	-6,157	3	16
F_YKBNK0326	31.03.2026	44.230	44.480	-0.56 %	-0.25	44.870	43.730	218,457	969,489,866	203,697	94,545	35	16

\*Takasbank pozisyon limitlerine ulaşmak için [tıklayınız.](#)



**Gedik Yatırım Menkul Değerler A.Ş. - Yatırım Danışmanlığı Birimi**

**Ünvan :** Gedik Yatırım Menkul Değerler A.Ş.

**Adres :** Altayçeşme Mah. Çamlı Sok. Pasco Plaza, No:21, İç Kapı No:45, K:10-11-12 Maltepe/İstanbul

**Tel :** (0216) 453 0053

**E-Posta :** vadeli@gedik.com

**\*Gedik Yatırım ViOP Bülteni, Genel Yatırım Tavsiyesi Kapsamında Yatırım Danışmanlığı Birimi Tarafından Hazırlanmaktadır.**

**YASAL UYARI**

Burada yer alan bilgiler Gedik Yatırım tarafından bilgilendirme amacıyla hazırlanmıştır. Yatırım sinyal, bilgi, yorum ve tavsiyeleri yatırım danışmanlığı kapsamında değildir. Yatırım danışmanlığı hizmeti; aracı kurumlar, portföy yönetim şirketleri, mevduat kabul etmeyen bankalar ile müşteri arasında imzalanacak yatırım danışmanlığı sözleşmesi çerçevesinde sunulmaktadır. Burada yer alan sinyal, yorum ve tavsiyeler, herhangi bir yatırım aracının alım satım önerisi ya da getiri vaadi olarak yorumlanmamalıdır. Bu görüşler mali durumunuz ile risk ve getiri tercihlerinize uygun olmayabilir ve sadece burada yer alan bilgilere ve sinyallere dayanarak yatırım kararı verilmesi beklentilerinize uygun sonuçlar doğurmayabilir. Burada yer alan sinyaller, fiyatlar, veriler ve bilgilerin tam ve doğru olduğu garanti edilemez; içerik, haber verilmeksizin değiştirilebilir. Tüm sinyal ve veriler, Gedik Yatırım tarafından güvenilir olduğuna inanılan kaynaklardan alınmıştır. Bu sinyal ve kaynakların kullanılması nedeni ile ortaya çıkabilecek hatalardan ve zararlardan Gedik Yatırım sorumlu değildir.