



BIST-100 Strateji

Ekim ayının ilk haftasından yaşanan güçlü yükselişlerin ardından bu hafta teknik indikatörlerde zayıflamanın gözlendiği BIST-100 Endeksi'nde dün satışların hız kazandığı görüldü. Bir süredir destek olarak izlediğimiz 3.545 seviyesi altında günü 3.517,75 puandan tamamlayan endekste kısa vadede 3.500 – 3.480 aralığı ilk destek bölgesi olarak takip edilecektir. Bu bölge altında fibo düzeltme seviyelerinin %23,6'lık kısmına denk gelen 3.399 seviyesi gündeme gelebilir. Endekste tepki alımlarının etkili olması durumunda 3.545 – 3.565 ve 3.600 seviyeleri kısa vadeli direnç noktalarıdır. Endekste 3.600 üzerinde kalıcılık sağlanmadan temkinli hareket edilmesi gerektiğini değerlendiriyoruz. 3.600 üzerindeki tutunmalarda ise 3.650 ve tarihi zirvenin bulunduğu 3.715 seviyesi direnç olarak izlenecektir.

BIST 100 Şirketleri Destek/Direnç Tablosu

* Tabloda yer alan destekler ve dirençler; ilgili şirketin pivot noktaları ve seçilmiş hareketli ortalamalarından oluşan 13 seviye dikkate alınarak hesaplanmıştır. Bahsedilen bu 13 seviyeden kapanış fiyatına eşit ya da en yakın uzaklıkta yer alan üçer seviye destekler ve dirençler olarak sıralanmıştır. **Tabloda yer alan destek/direnç noktalarının aynı ya da birbirine çok yakın olması o bölgede birden çok göstergenin destek ya da direnç oluşturduğu anlamına gelmektedir.** Bu durum buradaki destek ya da direncin önemini artırmaktadır. Tabloda yer alan destek ve direnç seviyeleri yatırımcının risk/getiri profili de göz önünde bulundurularak gün içi işlemlerde kar alımı ve zarar kes için referans olarak kullanılabilir. Tablo her gün güncellenmektedir.

BIST 100 ŞİRKETLERİ DESTEK/DİRENÇ TABLOSU

HİSSELER	DESTEKLER			REFERANS DEĞERLER		DİRENÇLER			ORTA NOKTA DESTEĞİNE/DİRENCİNE UZAKLIK		SON 1 HAFTANIN DİP/ZİRVE NOKTASI	
	Destek 3	Destek 2	Destek 1	Kapanış	Pivot	Direnç 1	Direnç 2	Direnç 3	Orta Desteğe Uzaklık	Orta Dirence Uzaklık	Son 1 Haftanın En Düşüğü	Son 1 Haftanın En Yüksekü
AEFES	43,77	43,93	44,82	46,46	45,74	47,38	48,30	49,94	-5,45%	3,96%	41,92	46,66
AGHOL	80,28	80,95	82,15	83,35	84,15	84,72	85,35	85,89	-2,88%	2,40%	82,95	91,80
AKBNK	12,66	12,76	12,79	12,93	12,96	13,09	13,26	13,39	-1,35%	2,53%	12,45	13,23
AKFGY	3,57	3,57	3,78	3,98	4,05	4,26	4,53	4,74	-10,19%	13,90%	3,20	4,33
AKSA	61,93	62,78	63,07	64,2	65,33	66,47	67,79	68,73	-2,21%	5,59%	64,20	74,10
AKSEN	37,26	38,98	39,37	40,7	39,84	41,56	42,42	44,14	-4,23%	4,23%	38,12	40,70
ALARK	57,07	59,13	60,37	61,6	62,43	62,30	62,80	63,23	-4,00%	1,95%	61,20	65,65
ALBRK	2,00	2,00	2,03	2,05	2,06	2,07	2,09	2,10	-2,28%	1,79%	2,04	2,17
ALGYO	47,13	47,79	48,15	48,44	48,69	49,35	50,25	50,91	-1,35%	3,74%	47,12	50,45
ALKIM	34,83	35,07	35,37	35,9	36,43	36,97	38,03	38,57	-2,31%	5,94%	32,50	37,72
ARCLK	69,67	70,47	70,58	70,6	71,53	70,73	71,29	71,86	-0,19%	0,98%	70,60	73,85
ASELS	30,83	30,99	31,21	31,62	32,11	31,69	32,75	33,87	-2,00%	3,56%	31,12	33,24
AYDEM	15,38	15,49	15,60	15,82	15,99	15,90	16,21	16,60	-2,11%	2,47%	15,63	16,71
BAGFS	27,65	28,83	29,22	30	30,57	31,75	33,49	34,67	-3,91%	11,64%	26,98	32,32
BASGZ	15,86	15,97	16,23	16,72	16,90	17,40	18,07	18,57	-4,50%	8,09%	15,54	17,58
BERA	19,63	19,89	20,12	20,16	20,39	20,65	21,15	21,41	-1,32%	4,89%	19,54	21,40
BIMAS	113,92	116,50	118,30	120,1	121,40	120,53	121,99	123,20	-3,00%	1,57%	119,60	129,40
BRYAT	578,47	586,73	590,87	595	598,37	598,53	598,60	606,63	-1,39%	0,61%	580,00	637,40
BUCIM	4,37	4,43	4,51	4,58	4,57	4,65	4,71	4,79	-3,20%	2,91%	4,23	4,68
CCOLA	132,37	136,23	138,17	140,1	142,03	141,41	141,54	143,00	-2,76%	1,03%	137,50	148,40
CEMTS	36,71	36,83	37,73	38,76	39,45	40,47	42,19	43,21	-4,97%	8,84%	34,18	41,16
CIMSA	62,23	63,67	63,73	65,1	64,48	65,92	66,73	68,17	-2,20%	2,51%	60,90	68,95
DEVA	38,03	38,29	39,29	40,56	40,11	41,37	42,19	43,45	-5,60%	4,01%	36,56	40,92
DOAS	97,13	98,26	99,07	101	102,63	102,75	102,85	104,57	-2,71%	1,83%	100,70	109,20
DOHOL	5,19	5,22	5,25	5,26	5,30	5,33	5,41	5,44	-0,70%	2,79%	5,14	5,42
ECILC	16,32	16,56	17,06	17,79	17,68	18,42	19,04	19,78	-6,91%	7,05%	15,53	18,31
EGEEN	2544,47	2568,20	2632,40	2696,6	2746,20	2810,40	2924,20	2988,40	-4,76%	8,44%	2.350,00	2.860,00
EKGYO	4,08	4,10	4,11	4,14	4,20	4,26	4,27	4,39	-0,93%	3,06%	4,14	4,38
ENJSA	18,02	18,26	18,33	18,5	18,61	18,53	18,85	19,20	-1,30%	1,89%	18,37	20,20
ENKAI	16,20	16,64	16,87	17,09	17,31	17,36	17,48	17,54	-2,61%	2,30%	17,09	18,15
ERBOS	148,77	151,31	152,53	156,3	157,27	161,03	165,77	169,53	-3,19%	6,06%	140,00	165,60
EREGL	28,19	28,79	29,11	29,42	29,71	29,52	29,60	29,64	-2,13%	0,60%	29,40	30,94
FROTO	314,33	324,67	329,83	335	340,17	337,60	340,35	342,76	-3,08%	1,60%	335,00	363,60
GARAN	20,95	21,18	21,23	21,3	21,39	21,73	22,17	22,51	-0,56%	4,07%	20,86	22,24
GENIL	24,10	24,44	24,58	24,78	24,94	25,28	25,78	26,12	-1,37%	4,04%	24,20	25,44
GESAN	97,20	98,60	101,40	104,2	102,80	105,60	107,00	109,80	-5,37%	2,69%	89,00	104,20
GLYHO	4,77	4,83	4,89	5,02	4,98	5,10	5,19	5,31	-3,81%	3,32%	4,73	5,06
GOZDE	10,69	10,85	10,98	11,02	11,11	11,27	11,53	11,69	-1,51%	4,60%	10,35	12,15
GSDHO	5,08	5,10	5,14	5,19	5,24	5,28	5,38	5,42	-1,80%	3,60%	4,87	5,46
GUBRF	130,70	133,50	134,67	136,7	137,70	139,67	140,90	145,10	-2,34%	3,07%	134,50	148,80
GWIND	16,95	17,12	17,33	17,7	17,92	18,30	18,89	19,27	-3,29%	6,74%	16,25	18,60
HALKB	6,92	7,04	7,11	7,17	7,23	7,30	7,42	7,43	-1,77%	3,53%	7,15	7,85
HEKTS	22,33	22,55	23,03	23,5	23,75	24,23	24,95	25,43	-4,03%	6,18%	20,94	24,48
IPEKE	20,74	20,79	21,02	21,3	21,44	21,72	22,14	22,42	-2,37%	3,94%	19,83	22,06
ISCTR	8,07	8,15	8,21	8,25	8,30	8,27	8,40	8,55	-1,21%	1,82%	8,19	8,45
ISDMR	24,97	25,07	25,19	25,3	25,47	25,71	25,71	25,89	-0,92%	1,64%	25,24	26,46
ISFIN	6,43	6,75	6,93	7,12	7,25	7,18	7,37	7,43	-5,24%	3,55%	7,06	8,13
ISGYO	5,59	5,67	5,72	5,76	5,80	5,77	5,85	5,89	-1,50%	1,50%	5,69	6,00
ISMEN	29,08	29,55	29,89	30,28	30,01	30,75	31,21	31,95	-2,42%	3,08%	29,24	31,20
JANTS	80,68	82,78	83,48	85,55	88,32	91,08	96,62	99,38	-3,23%	12,94%	78,75	97,20

BIST 100 ŞİRKETLERİ DESTEK/DİRENÇ TABLOSU

HİSSELER	DESTEKLER			REFERANS DEĞERLER		DİRENÇLER			ORTA NOKTA DESTEĞİNE/DİRENÇİNE UZAKLIK		SON 1 HAFTANIN DİP/ZİRVE NOKTASI	
	Destek 3	Destek 2	Destek 1	Kapanış	Pivot	Direnç 1	Direnç 2	Direnç 3	Orta Desteğe Uzaklık	Orta Dirence Uzaklık	Son 1 Haftanın En Düşüğü	Son 1 Haftanın En Yüksekü
KARSN	8,11	8,24	8,35	8,45	8,52	8,48	8,50	8,60	-2,45%	0,58%	8,42	9,07
KARTN	75,45	76,74	78,25	81,05	80,10	82,90	84,75	87,55	-5,32%	4,57%	74,00	81,95
KCHOL	49,10	49,12	49,29	49,9	50,70	51,37	51,50	53,10	-1,56%	3,21%	49,90	53,60
KONTR	79,60	84,30	87,30	90,3	92,00	95,00	99,70	102,70	-6,64%	10,41%	71,25	96,70
KORDS	55,13	55,46	55,97	56,8	57,58	57,91	58,42	58,58	-2,35%	2,85%	56,75	62,80
KOZAA	29,02	29,15	29,38	29,74	30,08	30,44	31,14	31,50	-1,97%	4,71%	28,48	30,78
KOZAL	191,10	192,30	192,54	195,4	196,60	199,70	204,00	207,10	-1,59%	4,40%	188,80	200,90
KRDMD	12,16	12,28	12,33	12,33	12,50	12,59	12,65	12,67	-0,39%	2,61%	12,33	13,09
LOGO	44,38	45,19	45,69	46,18	46,55	46,31	46,40	46,72	-2,14%	0,47%	45,30	48,02
MAVI	75,56	75,60	76,45	78	77,95	78,26	79,50	81,00	-3,08%	1,92%	76,40	83,30
MGROS	101,97	102,02	103,33	104,7	106,07	105,98	107,43	108,94	-2,56%	2,61%	104,60	111,80
NTHOL	10,73	10,97	11,09	11,44	11,47	11,48	11,65	11,83	-4,10%	1,81%	10,07	12,11
NUGYO	4,96	4,98	4,98	5,04	5,09	5,16	5,20	5,27	-1,27%	3,21%	4,82	5,21
ODAS	7,42	7,47	7,60	7,79	7,76	7,94	8,10	8,28	-4,05%	3,94%	7,11	7,97
OTKAR	529,20	537,14	538,00	546,8	543,10	549,79	550,21	551,90	-1,77%	0,62%	534,30	560,50
OYAKC	14,30	14,30	14,34	14,49	14,68	14,59	14,86	15,24	-1,29%	2,58%	14,35	15,21
PETKM	13,80	14,23	14,36	14,65	14,57	15,00	15,34	15,77	-2,89%	4,73%	14,15	15,17
PGSUS	256,27	257,91	260,93	265,6	266,07	270,73	270,97	275,87	-2,89%	2,02%	261,40	281,70
PRKAB	24,86	25,25	26,64	26,86	26,05	27,67	28,47	30,09	-6,01%	6,01%	23,44	26,86
PSGYO	5,82	6,02	6,19	6,36	6,39	6,56	6,76	6,93	-5,35%	6,29%	5,38	6,59
QUAGR	36,59	37,61	37,65	38,7	38,19	39,09	39,25	39,79	-2,82%	1,41%	37,14	41,44
SAHOL	26,69	27,09	27,32	27,5	27,85	27,58	28,25	28,57	-1,48%	2,74%	27,44	29,72
SASA	76,67	79,23	80,57	81,9	83,13	83,74	84,47	87,03	-3,26%	3,13%	81,35	90,55
SELEC	21,12	21,90	22,46	23,02	23,46	23,46	23,60	23,79	-4,87%	2,51%	22,90	24,80
SISE	27,67	27,68	28,11	28,56	28,79	28,99	29,23	29,91	-3,07%	2,36%	28,34	30,42
SKBNK	1,64	1,67	1,69	1,71	1,72	1,74	1,77	1,78	-2,34%	3,51%	1,69	1,88
SMRTG	74,27	81,43	81,73	89,2	85,47	92,93	96,67	104,13	-8,71%	8,37%	73,10	89,20
SNGYO	4,38	4,38	4,40	4,43	4,48	4,54	4,55	4,64	-1,20%	2,75%	4,23	4,59
SOKM	20,84	21,05	21,26	21,68	21,56	21,76	21,86	21,98	-2,91%	0,83%	21,14	22,40
TAVHL	68,84	69,43	70,47	70,55	70,47	71,58	72,62	73,73	-1,58%	2,93%	69,00	73,05
TCELL	22,92	23,10	23,50	23,9	24,30	24,70	25,50	25,90	-3,35%	6,69%	21,72	25,40
THYAO	82,80	83,95	84,32	85,1	85,00	86,15	87,20	88,35	-1,35%	2,47%	83,40	86,55
TKFEN	32,29	32,33	32,83	33,34	33,51	33,37	34,01	34,69	-3,04%	2,02%	32,82	35,08
TMSN	56,00	58,30	60,00	61,7	62,30	63,94	64,00	64,58	-5,51%	3,73%	60,60	66,70
TOASO	89,53	90,10	91,07	92,6	94,03	94,91	95,57	95,58	-2,70%	3,20%	92,50	101,80
TRGYO	8,92	9,06	9,11	9,22	9,29	9,45	9,68	9,84	-1,74%	4,99%	8,56	9,98
TSKB	2,35	2,37	2,42	2,46	2,44	2,48	2,49	2,51	-3,52%	1,08%	2,37	2,58
TSPOR	4,23	4,28	4,31	4,34	4,36	4,39	4,44	4,47	-1,38%	2,30%	4,33	4,63
TTKOM	11,56	11,63	11,70	11,73	11,92	12,13	12,52	12,73	-0,86%	6,76%	11,42	12,32
TTRAK	311,13	317,07	321,00	323	320,33	326,27	329,53	335,47	-1,84%	2,02%	311,10	340,80
TUKAS	16,69	16,73	16,95	17,2	17,33	17,59	17,97	18,23	-2,74%	4,50%	15,29	17,90
TUPRS	323,53	329,27	333,13	337	338,87	341,99	342,73	348,47	-2,29%	1,70%	335,00	353,50
TURSG	6,74	6,84	6,87	6,93	7,01	7,00	7,11	7,28	-1,35%	2,55%	6,90	7,43
ULKER	20,93	21,21	21,44	21,48	21,65	21,62	21,93	22,37	-1,27%	2,08%	21,10	22,62
VAKBN	6,98	7,12	7,18	7,25	7,32	7,32	7,37	7,38	-1,84%	1,67%	7,17	7,58
VESBE	9,22	9,26	9,27	9,31	9,40	9,35	9,50	9,68	-0,49%	2,01%	9,21	9,62
VESTL	38,43	39,17	39,71	39,92	40,35	41,09	41,51	42,27	-1,87%	3,99%	39,60	44,32
YATAS	18,17	18,49	18,81	18,85	18,98	19,33	19,82	20,17	-1,89%	5,13%	18,38	19,75
YKBNK	8,00	8,06	8,09	8,2	8,26	8,37	8,54	8,65	-1,76%	4,15%	7,94	8,43
YYLGD	24,05	24,21	24,59	25,14	25,05	25,59	26,05	26,59	-3,68%	3,61%	23,00	25,96

Yabancı Payındaki Değişimler

Belli varsayımlarla BIST-100 hisselerinin yabancı payları aşağıdaki tablolarda paylaşılmıştır. Resmi veri olmadığı için hata payı vardır. Yabancı paylarındaki değişim doğrudan bir hisseye yatırım kriteri olarak baz alınmamalıdır. Bir şirkete yatırım için sektördeki gelişmeler, ortaklık yapısı ve finansal görünümü incelenmeli bu taraftaki kriterler baz alınmalıdır.

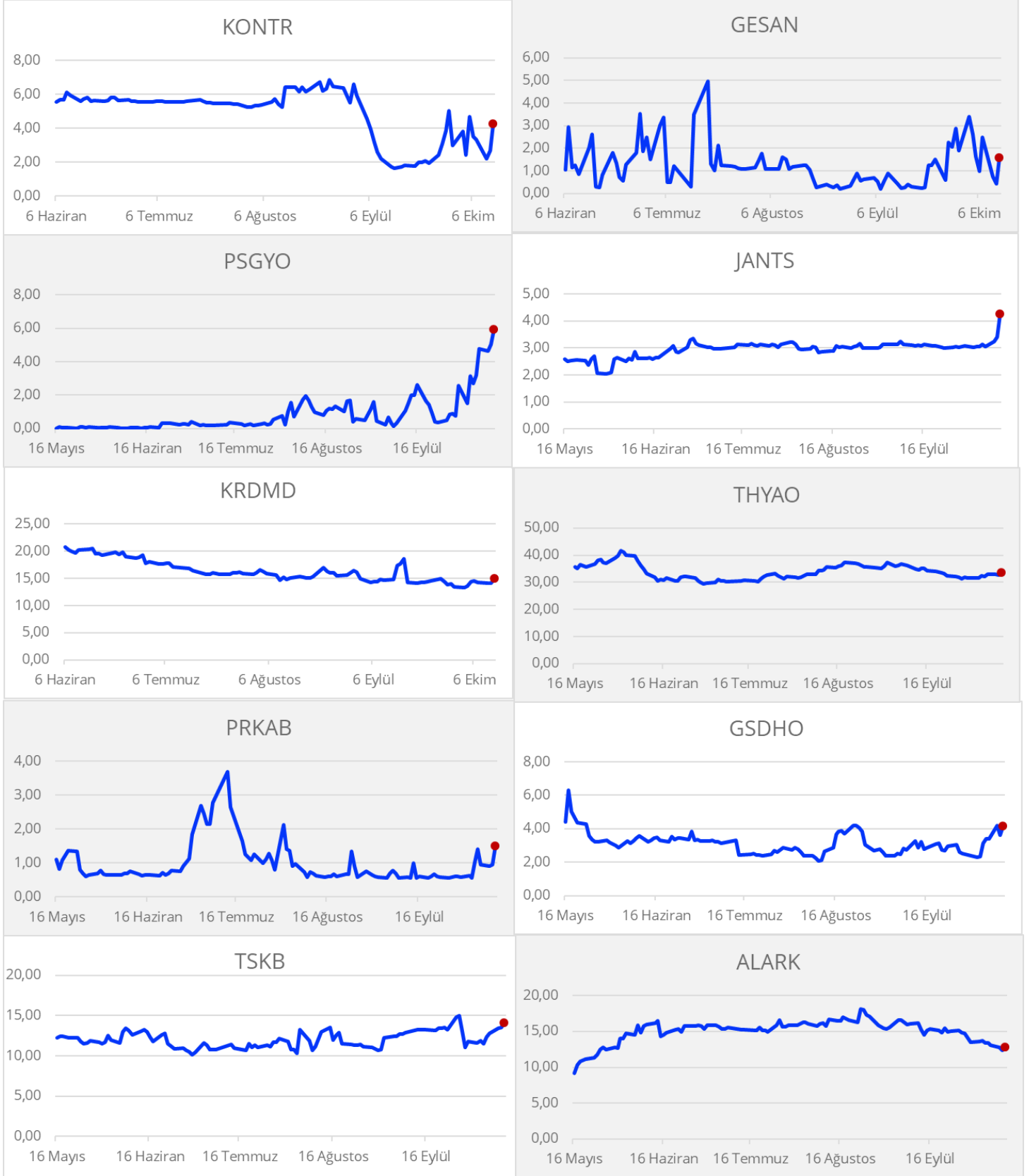
Yabancı Payındaki Değişimler							
Günlük							
Hisse	Oran Fark Puan	Son Yab. Oran	Fiyat Fark %	Hisse	Oran Fark Puan	Son Yab. Oran	Fiyat Fark %
KONTR	1,57	4,25	-0,50%	CEMTS	-1,94	3,20	-2,17%
GESAN	1,15	1,58	9,97%	ENJSA	-0,94	54,14	-1,60%
PSGYO	0,90	5,94	0,79%	SAHOL	-0,91	46,66	-3,78%
JANTS	0,85	4,25	-3,61%	GWIND	-0,79	8,81	-3,49%
KRDMD	0,84	14,90	-3,29%	ODAS	-0,76	8,67	-0,51%
THYAO	0,75	33,56	0,71%	BAGFS	-0,76	2,81	-0,07%
PRKAB	0,55	1,50	9,99%	CIMSA	-0,71	7,86	0,00%
GSDHO	0,52	4,15	-1,33%	DOHOL	-0,58	23,85	-0,57%
TSKB	0,50	14,07	1,65%	AKFGY	-0,57	1,23	-2,93%
ALARK	0,45	12,80	-3,60%	AKBNK	-0,55	51,30	-0,54%
Haftalık							
Hisse	Oran Fark Puan	Son Yab. Oran	Fiyat Fark %	Hisse	Oran Fark Puan	Son Yab. Oran	Fiyat Fark %
PSGYO	3,25	5,94	17,34%	ENJSA	-3,94	54,14	-4,88%
TSKB	2,54	14,07	-1,99%	TOASO	-1,94	36,54	-5,61%
TTRAK	2,14	34,39	2,41%	SMRTG	-1,89	1,83	8,78%
BAGFS	2,02	2,81	9,97%	MGROS	-1,78	35,61	-3,59%
AKSA	1,35	24,92	-9,39%	AKBNK	-1,77	51,30	4,53%
JANTS	1,19	4,25	8,77%	SAHOL	-1,59	46,66	-1,93%
THYAO	1,17	33,56	0,35%	ALBRK	-1,50	11,12	-3,30%
GLYHO	1,11	20,51	1,83%	EKGYO	-1,40	29,15	-1,90%
SKBNK	1,07	4,25	-6,56%	SOKM	-1,29	41,79	-1,00%
SASA	1,03	7,65	-1,03%	PETKM	-1,27	14,67	0,27%

Yabancı Payındaki Değişimler							
Aylık							
Hisse	Oran Fark Puan	Son Yab. Oran	Fiyat Fark %	Hisse	Oran Fark Puan	Son Yab. Oran	Fiyat Fark %
PSGYO	4,85	5,94	39,17%	ENJSA	-8,52	54,14	-0,54%
AKSA	2,56	24,92	13,73%	TOASO	-8,17	36,54	-3,44%
KONTR	2,51	4,25	105,41%	KCHOL	-5,99	60,93	-7,68%
ALKIM	2,23	19,69	23,54%	SAHOL	-5,72	46,66	-8,33%
DOHOL	2,23	23,85	-9,00%	PGSUS	-5,64	30,59	5,19%
BAGFS	2,02	2,81	39,02%	MGROS	-3,88	35,61	11,86%
AGHOL	1,94	22,31	-4,20%	MAVI	-3,66	38,97	5,91%
CEMTS	1,89	3,20	10,68%	ALARK	-3,39	12,80	13,24%
YATAS	1,47	18,68	8,65%	SELEC	-3,08	19,17	6,08%
VESBE	1,40	9,65	-3,52%	FROTO	-2,99	46,99	-5,74%
Yılbaşından Bugüne							
Hisse	Oran Fark Puan	Son Yab. Oran	Fiyat Fark %	Hisse	Oran Fark Puan	Son Yab. Oran	Fiyat Fark %
TRGYO	19,36	27,99	135,20%	GARAN	-34,39	9,04	92,97%
ISFIN	15,20	20,56	129,68%	YKBNK	-30,43	28,79	148,28%
SNGYO	9,88	11,45	78,22%	TTKOM	-26,09	27,65	37,43%
ODAS	6,06	8,67	481,34%	TOASO	-23,89	36,54	32,90%
GENIL	5,48	17,52	65,16%	FROTO	-22,13	46,99	46,73%
PSGYO	5,46	5,94	68,86%	PETKM	-16,86	14,67	87,82%
ALKIM	4,52	19,69	120,30%	MAVI	-16,34	38,97	128,02%
ALBRK	4,32	11,12	48,36%	ARCLK	-15,83	22,72	51,69%
KONTR	4,15	4,25	631,55%	PGSUS	-14,83	30,59	212,65%
AYDEM	4,05	18,28	165,88%	AKFGY	-13,86	1,23	-45,85%

*Bu yıl halka arz edilen ve BIST 100 endeksine dahil olan şirketlerin yılbaşından bugüne yabancı payı değişimi ve getiri oranı, şirketlerin halka arz tarihi ve halka arz fiyatı baz alınarak hesaplanmıştır.

*Günlük bazda yabancı payı en çok yükselen ve düşen hisselerin grafikleri aşağıdaki sayfalarda yer almaktadır.

Günlük Bazda Yabancı Payı En Çok Artanlar

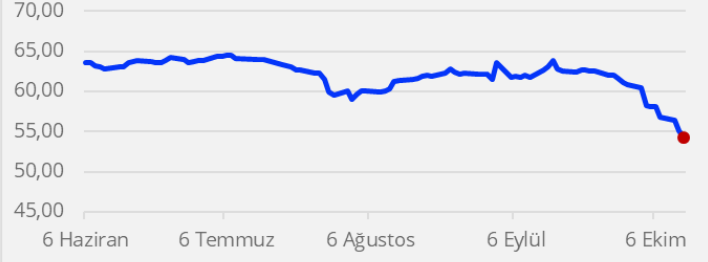


Günlük Bazda Yabancı Payı En Çok Azalanlar

CEMTS



ENJSA



SAHOL



GWIND



ODAS



BAGFS



CIMSA



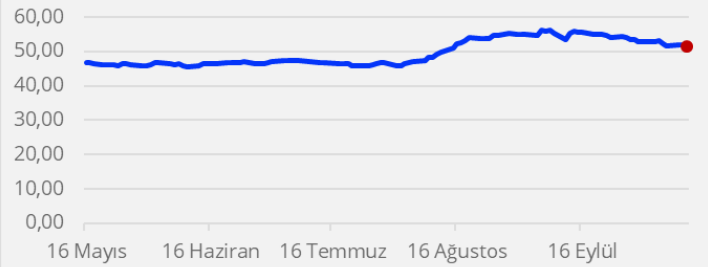
DOHOL



AKFGY



AKBNK



**Gedik Yatırım Menkul Değerler A.Ş. - Yatırım Danışmanlığı Birimi**

E-Posta : gyd@gedik.com

Adres : Altayçeşme Mahallesi, Çamlı Sokak, No: 21, Kat: 10-11,12, 34843 Maltepe/İstanbul

Tel : (0216) 453 00 53

Yatırım Danışmanlığı Birimi

Üzeyir DOĞAN	Yatırım Danışmanlığı Müdürü	uzeyirdogan@gedik.com
Mesut KURT	Müdür	mkurt@gedik.com
Onurcan BAL	Müdür Yardımcısı	obal@gedik.com
Eda KARADAĞ	Müdür Yardımcısı	eda.karadag@gedik.com
Betül ASILKAN	Yatırım Danışmanı	betul.asilkan@gedik.com
Yılmaz ALTUN	Yatırım Danışmanı	yilmaz.altun@gedik.com
Elif Kaya	Uzman	ekaya@gedik.com

YASAL UYARI

Burada yer alan bilgiler Gedik Yatırım tarafından bilgilendirme amacıyla hazırlanmıştır. Yatırım sinyal, bilgi, yorum ve tavsiyeleri yatırım danışmanlığı kapsamında değildir. Yatırım danışmanlığı hizmeti; aracı kurumlar, portföy yönetim şirketleri, mevduat kabul etmeyen bankalar ile müşteri arasında imzalanacak yatırım danışmanlığı sözleşmesi çerçevesinde sunulmaktadır. Burada yer alan sinyal, yorum ve tavsiyeler, herhangi bir yatırım aracının alım satım önerisi ya da getiri vaadi olarak yorumlanmamalıdır. Bu görüşler mali durumunuz ile risk ve getiri tercihlerinize uygun olmayabilir ve sadece burada yer alan bilgilere ve sinyallere dayanarak yatırım kararı verilmesi beklentilerinize uygun sonuçlar doğurmayabilir. Burada yer alan sinyaller, fiyatlar, veriler ve bilgilerin tam ve doğru olduğu garanti edilemez; içerik, haber verilmeksizin değiştirilebilir. Tüm sinyal ve veriler, Gedik Yatırım tarafından güvenilir olduğuna inanılan kaynaklardan alınmıştır. Bu sinyal ve kaynakların kullanılması nedeni ile ortaya çıkabilecek hatalardan ve zararlardan Gedik Yatırım sorumlu değildir.

Genel Müdürlük Altayçeşme Mah. Çamlı Sok. Ofis Park Maltepe No:21/4 Kat:10-11-12 Maltepe/İSTANBUL Tel: (0216) 453 0000 pbx Faks: (0216) 377 1136	Adana Şubesi Çınarlı Mah. Ziyapaşa Bulvarı No: 78 Günep Ziyapaşa İş Merkezi Kat :5 No :504 Seyhan/ADANA Tel: (0322) 355 0350 Faks: (0322) 290 3518
Adapazarı Şubesi Tiğcılar Mah. Yenicami Sok. Dış Kapı No:5 İç Kapı No: 201 Adapazarı- Sakarya Tel: (0264) 279 8389 (pbx) Faks: (0264) 281 0388	Alanya Şubesi Şekerhane Mah. Atatürk Cad. 1100 Sok. No: 9 / 206 Alanya / ANTALYA Tel: (0242) 519 2317 (pbx) Faks: (0242) 513 9381
Antalya Şubesi Taşıl Pazarı Mah. 404 Sok. Hafız Ahmet Bedestenli No: 5 / 29-30 ANTALYA Tel: (0242) 248 3520 (pbx) Faks: (0242) 244 2910	Bağdat Caddesi Şubesi Bağdat Cad. Esen Apt. No: 351/5 Şaşkınbakkal/İSTANBUL Tel: (0216) 453 0193 Faks: (0216) 411 2354
Aydın Şubesi Hasanefendi-Ramazan Paşa Mah. İstiklal Cad. Dış Kapı No : 23 İç Kapı No : 1 Efeler/AYDIN Tel: (0256) 999 1787	Batı Ataşehir Şubesi Barbaros Mah. İhlamur Bulvarı Sarıcaç Sok. Ağaoğlu My Prestige No:1 D: 12-13 Ataşehir/İSTANBUL Tel:(0216) 560 3700 Faks: (0216) 688 6786
Bakırköy Şubesi Cevizlik Mah. Muhasebeci Sok. Neşe Han No: 1 Kat:3 Bakırköy/İSTANBUL Tel:(0212) 660 8525 Faks: (0212) 570 0303	Bandırma Şubesi Dere Mah. Ordu Cad. Kapı No:3 İç Kapı No:2 Bandırma/ BALIKESİR Tel: (0266) 999 10 75
Bodrum Şubesi Çırkan Mah. Atatürk Bul. No: 16 C - İç Kapı Muğla/ BODRUM Tel: (0252) 316 3270 (pbx) Faks: (0252) 316 9270	Bursa Şubesi İhsaniye Mah. İlknur Sok. No:1D / 8 Nilüfer/BURSA Tel: (0224) 220 5150 Faks: (0224) 220 5099
Bursa Nilüfer Şubesi Odunluk Mah. Liman Cad. No:7 Nilüfer / BURSA Tel: (0224) 275 3550 Faks: (0224) 451 7966	Çorlu Şubesi Zafer Mah. Cumhuriyet Bulvarı Dış Kapı No:9T1 İç Kapı No:114 Çorlu TEKİRDAĞ Tel: (0282) 888 9620
Balıkesir Şubesi Eski Kuyumcular Mah. Anafartalar Cad. Acarlar İş Merkezi Dış Kapı No:23 İç Kapı No:1 Karesi - BALIKESİR (0266) 999 1240	Çanakale Şubesi Kemalpaşa Mah. Şair Ece Ayhan Meydanı Dış Kapı No: 22 Kat: 2 İç Kapı No:2 Merkez / ÇANAKKALE Tel: (0286) 999 1702
Çankaya Şubesi Yıldızevler Mah. 714. Sok. No: 5 / 38 Vizyon Plaza Çankaya/ANKARA Tel: (0312) 438 2700 Faks: (0312) 438 2747	Çorum Şubesi Yavruturna Mah. 1. Maliye Sok. No: 1 Kat: 4 D: 22 Çorum Tel: (0364) 211 1145 (pbx) Faks: (0364) 201 0563
Denizli Şubesi Saraylar Mah. İkinci Ticari Yol Sok. No: 32 Kat: 4 DENİZLİ Tel: (0258) 263 8015 Faks: (0258) 241 9101	Etiler Private Şubesi Etiler Mah. Yıldız Çiçeği Sok. No:11 Beşiktaş/İstanbul Tel: (0212) 999 5011
Elazığ Şubesi Yeni Mah. Gazi Cd. No: 28/3 ELAZIĞ Tel: (0424) 234 5740	Edirne Şubesi Sabuni Mah. Banka Aralığı Sok. Kardeşler İş Merkezi No:10/19 Merkez/EDİRNE Tel: (0284) 212 4561 Faks: (0284) 213 3778
Fethiye Şubesi Babataş Mah. 774. Sok. No.2 Fethiye / Muğla Tel: (0252) 612 0760 Fax: (0252) 612 3646	Eskişehir Şubesi Akarbaşı Mah. Atatürk Bulvarı No : 77 A Odunpazarı / ESKİŞEHİR Tel: (0222) 230 0908 Faks: (0222) 220 3702
İzmir Şubesi Cumhuriyet Bulvarı Arpacıoğlu Apartmanı No: 139 Kat: 3 Alsancak/İZMİR Tel: (0232) 465 1020 Faks: (0232) 464 6622	Gebze Şubesi Hacı Halil Mah. Hükümet Cad. No: 95 Gebze/KOCAELİ Tel: (0262) 642 3400 Faks: (0262) 641 8201
Karabük Şubesi Bayır Mah. Menderes Cad. Çebiöğlü Twin Towers B Blok Dış Kapı No :2 İç Kapı No : 107 Merkez / Karabük Tel: (0370) 502 1590 / 1600 Faks: (0370) 502 1593	Kapalıçarşı Şubesi Kürkcüler Sk. No: 25 Eminönü/Kapalıçarşı/İSTANBUL Tel: (0212) 513 4001 Faks: (0212) 527 1686
Kayseri Şubesi Hunat Mah. Postalar Geçidi Sok. Ak Plaza No:1 / 206 Tel: (0352) 222 7826 (pbx)	Karadeniz Ereğli Şubesi Müftü Mah. Züheyra Erel Sok. No:2/1 İcity İş Merkezi Kat: 7 Ereğli/ZONGULDAK Tel: (0372) 329 1000 / 1014 Faks: (0372) 316 6630
Konya Şubesi Beyazıt Mah. Hüsnü Aşk Sok. Bezirci İş Merkezi Kat:4 / 403 Selçuklu / KONYA Tel: (0332) 238 5960 Faks: (0332) 238 5975	Kızılay Şubesi Sümer Birinci Sok. No:13 / 3 Demirtepe/ANKARA Tel: (0312) 232 0949 (pbx) Faks: (0312) 231 4627
Malatya Şubesi Büyük Hüseyin Bey Mah. Atatürk Cad. Anadolu İş Merkezi K: 3 No: 23 D: 9-10-11 Battalgazi / MALATYA Tel: (0422) 325 6267 Faks: (0422) 322 2372	Kuşadası Şubesi Türkmen mah. Atatürk Bulvarı Belvü Sitesi C Blok Kat 2 Daire 3 Kuşadası / AYDIN Tel: (0256) 618 4477 Faks: (0256) 618 4491
Manisa Şubesi Anafartalar Mah. Mustafa Kemal Paşa Cad. Kamil Mentеш Apt. No: 34/1 MANİSA Tel: (0236) 239 4298 Faks: (0236) 239 4302	Maltepe Şubesi Bağlarbaşı Mah. Bağdat Caddesi. Gedik İş Merkezi No: 414 Kat: 2 Daire: 22 Maltepe / İSTANBUL Tel: (0216) 399 0042 Faks: (0216) 399 1817
Nazilli Şubesi Altıntaş Mah. İstasyon Bulvarı No:19 Kat:4 Daire:12 Nazilli / AYDIN Tel: (0256) 314 1598 Faks: (0256) 315 8852	Mersin Şubesi Mahmudiye Mah. Atatürk Cad. Adil Kanun İş Hanı Kat: 2 Akdeniz / MERSİN Tel: (0324) 238 1818 Faks: (0324) 231 2252 / 238 1824
Samsun Şubesi Kale Mah. Kaptanağa Sok. No: 18/41 Mecit Turan İş Merkezi İlkadım / SAMSUN Tel: (0362) 431 6343 Faks: (0362) 431 3389	Ordu Şubesi Düz Mah. Yıldırım Cad. Dış Kapı No : 4 İç Kapı No : 503 Altınordu / ORDU Tel: (0452) 220 0746 (pbx) Faks: (0452) 220 0750
Tophane Şubesi Necatibey Cad. Alipaşa Degirmen Sok. No: 24 34425 Tophane/Karaköy/ İSTANBUL Tel: (0212) 251 6006 Faks: (0212) 293 4903	Trabzon Şubesi Kemer kaya Mah. K.Maraş Cad. Ticaret Mektep Sk. Ustaömeroğlu İş Merkezi No: 9/9 Ortahisar/TRABZON Tel:(0462) 326 0997 Fax:(0462) 326 3867
Ümraniye Şubesi İnkılâp Mah. Küçüksu Cad. Çeşminaz Sok. NO:2 Daire: 7 Ümraniye / İSTANBUL Tel: (0216) 461 3390 Fax: (0216) 328 1032	Uşak Şubesi İsmetpaşa Cad. No: 63 K: 2 Mavi Plaza UŞAK Tel: (0276) 227 2744 Faks: (0276) 227 2737