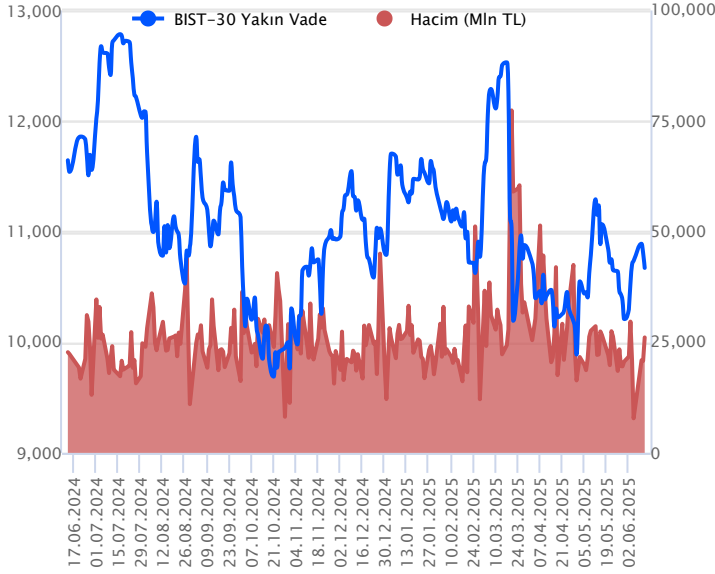


Sözleşme Kodu	Vade Ayı	Uzlaşma Fiyatı	Önceki Uzlaşma Fiyatı	Değişim	Değişim Puan	Gün İçi Yüksek	Gün İçi Düşük	İşlem Miktarı	İşlem Hacim	Açık Pozisyon	Açık Pozisyon Değişimi	Vadeye Kalan Gün Sayısı	Takasbank Başlangıç Teminatı %
ENDEKS KONTRATLARI													
F_XU0300625	30.06.2025	10,696.00	10,919.00	-2.04 %	-223.00	10,860.00	10,660.00	242,910.00	26,095,985,310.00	576,870.00	-2,289.00	18	12
F_XU0300825	29.08.2025	11,295.00	11,532.00	-2.06 %	-237.00	11,476.00	11,266.00	10,046.00	1,141,266,850.00	52,708.00	4,403.00	78	12

BIST 30 Yakın Vadeli Kontratı



Haziran vadeli endeks sözleşmesi 10.660,00 – 10.860,00 seviyeleri arasında hareket ederek günü %2,04 oranında bir düşüşle 10.696,00 uzlaşma fiyatından tamamladı. Ortadoğu'da artış kaydeden jeopolitik endişelerin etkisiyle sözleşmede dün satıcı bir fiyatlamaya öne çıktı. Sözleşmede akşam seans kapanışı da 10.672,00 puandan gerçekleşti. Sabah saatlerinde İsrail'in İran saldırılar düzenlediği haberleri takip ediliyor. ABD borsaları dün günü sınırlı yükselişlerle tamamlarken, ABD vadeliinde bu sabah İsrail'in saldırı haberinin etkisiyle %1,50'leri bulan satıcı bir seyir etkili oluyor. Asya piyasalarında kırmızı bir renk hakim. Avrupa vadeliileri ve CFD endeksleri satıcı açılışlara işaret ediyor. Haziran vadeli endeks sözleşmesinin güne satıcı bir başlangıç yapmasını bekliyoruz.

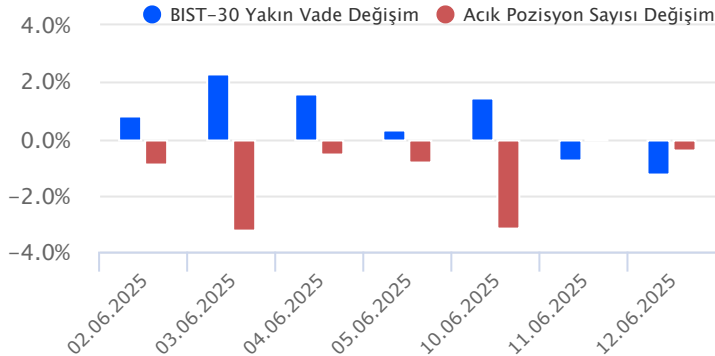
İsrail – İran arasında olası bir savaşa yönelik artan endişeler risk iştahını ve hisse piyasalarını baskılıyor. Jeopolitik riskler dolayısıyla teknik analize göre işlem yapılması şu esnada sağlıklı sonuçlar üretmeyecek olup, sert fiyatlamalar dolayısıyla aktif bir pozisyon ve teminat yönetimi izlenmelidir. Sözleşmede 10.550 – 10.500 aralığı kısa vadeli destek bölgesi olup, 10.500 altındaki fiyatlamalarda 10.440 – 10.400 – 10.350 ve 10.300 seviyeleri destek olarak takip edilebilir. İlk fiyatlamaların ardından 10.500 üzerinde kalıcılık sağlanabilir ve tepki alımları gözlenecek olursa 10.600 – 10.660 ve 200 günlük üssel ortalama (10.707) direnç konumunda bulunmaktadır.

Endeks - 30 Yakın Vade Aracı Kurum Dağılımı Günlük Değişim					
Long			Short		
Kurum	Net Lot	Pay (%)	Kurum	Net Lot	Pay (%)
İş Yatırım	4.952	29	Teb Yatırım	4.300	25
Garanti BBVA	2.226	13	Yatırım Finansman	3.061	18
Ziraat Yatırım	1.658	10	Deniz Yatırım	2.339	14
Vakıf Yatırım	1.142	7	QNB Yatırım Menkul	1.758	10
Oyak Yatırım	1.106	7	Global Menkul	1.501	9
Diğer	5.948	35	Diğer	4.073	24

İlk 5 Kurum Satım Ağırlıklı

Endeks - 30 Yakın Vade Aracı Kurum Dağılımı Tüm Vade					
Long			Short		
Kurum	Net Lot	Pay (%)	Kurum	Net Lot	Pay (%)
Teb Yatırım	135.079	44	İş Yatırım	183.080	59
Ziraat Yatırım	35.803	12	Bank of America	110.370	36
Yapı Kredi Yatırım	30.644	10	Meksa Yatırım	8.013	3
HSBC Yatırım	24.456	8	Ünlü Menkul	2.653	1
Halk Yatırım	15.521	5	Şeker Yatırım	1.362	0
Diğer	68.949	22	Diğer	4.974	2

İlk 5 Kurum Satım Ağırlıklı

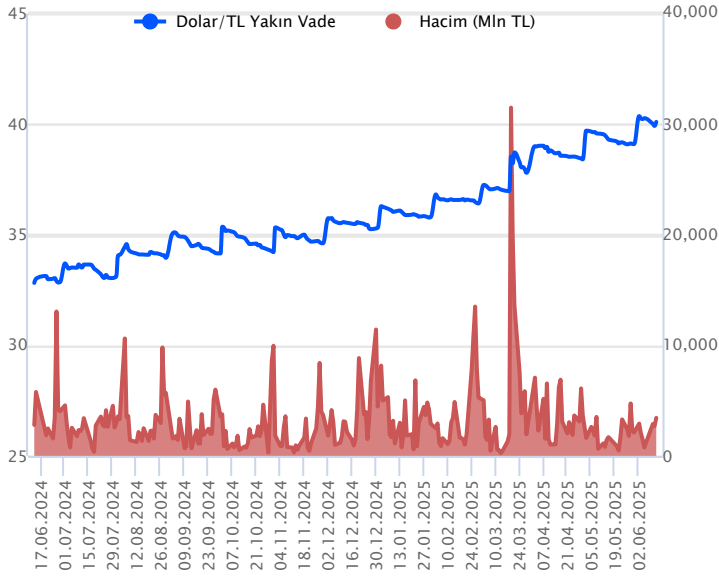


Fiyat (%) Açık Pozisyon (%) Yorum

Artış	Artış	Yükselişin devamlılığı için sinyal olarak kabul edilebilir.
Artış	Azalış	Yükselişin desteklenmediğini gösterir.
Azalış	Artış	Düşüşlerin devamlılığı için sinyal olarak kabul edilebilir.
Azalış	Azalış	Düşüşlerin desteklenmediğini gösterir.

Sözleşme Kodu	Vade Ayı	Uzlaşma Fiyatı	Önceki Uzlaşma Fiyatı	Değişim	Değişim Puan	Gün İçi Yüksek	Gün İçi Düşük	İşlem Miktarı	İşlem Hacim	Açık Pozisyon	Açık Pozisyon Değişimi	Vadeye Kalan Gün Sayısı	Takasbank Başlangıç Teminatı %
DÖVİZ KONTRATLARI													
F_EURTRY0625	30.06.2025	46.4580	45.8510	1.32 %	0.61	46.6010	46.0000	628	29,126,181	7,225	169	18	11
F_EURTRY0725	31.07.2025	48.1090	47.4010	1.49 %	0.71	48.1840	47.6350	145	6,936,249	381	132	49	11
F_EURUSD0625	30.06.2025	1.1590	1.1495	0.83 %	0.01	1.1641	1.1520	15,250	691,829,847	31,834	-457	18	3
F_EURUSD0725	31.07.2025	1.1614	1.1520	0.82 %	0.01	1.1667	1.1548	2,080	94,475,790	1,798	587	49	3
F_USDTRY0625	30.06.2025	40.0970	39.9170	0.45 %	0.18	40.1170	39.9100	85,770	3,435,743,269	1,401,799	26,056	18	11
F_USDTRY0725	31.07.2025	41.4140	41.2320	0.44 %	0.18	41.4200	41.2040	43,543	1,801,434,441	517,941	35,299	49	11

Dolar/TL Yakın Vadeli Kontratı



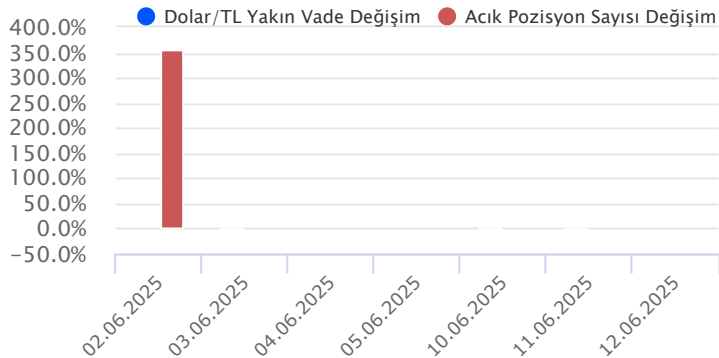
Haziran vadeli dolar/TL sözleşmesi dün 39,9100 ile 40,1170 seviyeleri arasında dalgalanarak günü yüzde 0,45'lik yükselişle 40,0970 uzlaşma fiyatından tamamladı. Ortadoğu'da tansiyon yükseldi. İsrail, İran'ın nükleer programını vurmak için kombine bir saldırı başlattıklarını duyurdu. Artan jeopolitik sürecin seyri bundan sonra yakından takip edilecek. Son dönemde zayıflayan dolar endeksi dünkü artan jeopolitik gerilimle birlikte bugün sınırlı yükseliş eğilimi kaydediyor. Gelişmekte olan ülke para birimleri dolar karşısında değer kayıpları yaşarken, kur tarafı ise son iki işlem gününde sınırlı yükseliş eğilimi gösteriyor. Son süreçte yakından takip edilen TCMB brüt rezervleri 5 Haziran'la biten haftada 2,7 milyar dolarlık artışla 155,9 milyar dolara yükselirken, net rezervler ise 2,8 milyar dolar artışlar 52,2 milyar dolara yükseldi. Reel sektör tarafında ise sanayi üretim endeksi nisanda aylık yüzde 3,1 oranında azalış kaydederken, yıllık bazda ise yüzde 3,3 artış kaydetti. ABD tarafında ÜFE mayısta aylık yüzde 0,1 ve yıllık yüzde 2,6 ile beklentilere yakın artış kaydetti. Dün açıklanan verilerin fiyatlamalara etkisi sınırlı kaldı. Dolar/TL spot kuru, bu sabah saat 08:10 itibariyle 39,42 civarında sakin seyrediyor. Dolar endeksi ise 98,30 civarında bulunuyor.

Dolar/TL Yakın Vade Aracı Kurum Dağılımı Günlük Değişim					
Long			Short		
Kurum	Net Lot	Pay (%)	Kurum	Net Lot	Pay (%)
İş Yatırım	9.599	26	Şeker Yatırım	9.200	25
İnfo Yatırım	9.424	26	Bank of America	9.153	25
Halk Yatırım	5.210	14	Yapı Kredi Yatırım	5.105	14
Akbank	2.278	6	QNB Yatırım Menkul	4.107	11
Bulls Yatırım	2.227	6	Teb Yatırım	4.036	11
Diğer	7.637	21	Diğer	4.774	13

İlk 5 Kurum Satım Ağırlıklı

Dolar/TL Yakın Vade Aracı Kurum Dağılımı Son 1 Yıl					
Long			Short		
Kurum	Net Lot	Pay (%)	Kurum	Net Lot	Pay (%)
Yapı ve Kredi	310.373	26	İş Bankası	516.925	44
Akbank	237.893	20	Bank of America	298.654	25
İş Bankası	199.319	17	Deniz Yatırım	108.233	9
QNB Bank	129.440	11	QNB Yatırım Menkul	74.549	6
Burgan Yatırım	58.403	5	Yapı Kredi Yatırım	68.681	6
Diğer	241.865	21	Diğer	110.251	9

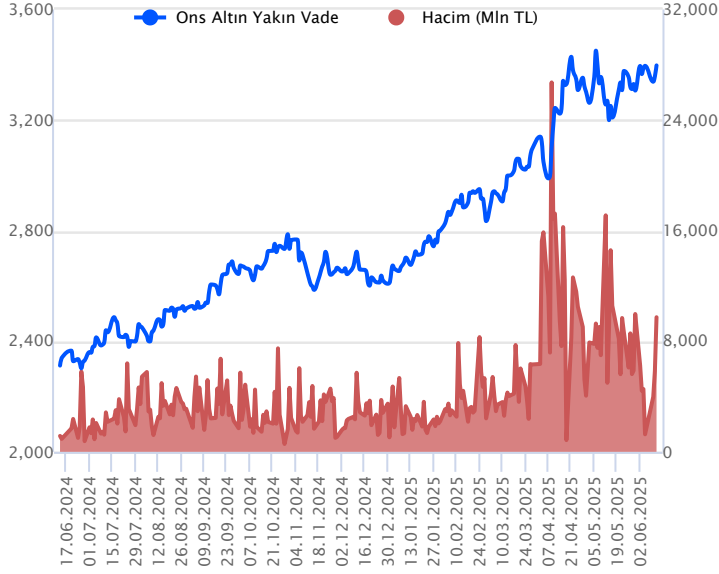
İlk 5 Kurum Satım Ağırlıklı



Fiyat (%)	Açık Pozisyon (%)	Yorum
Artış	Artış	Yükselişin devamlılığı için sinyal olarak kabul edilebilir.
Artış	Azalış	Yükselişin desteklenmediğini gösterir.
Azalış	Artış	Düşüşlerin devamlılığı için sinyal olarak kabul edilebilir.
Azalış	Azalış	Düşüşlerin desteklenmediğini gösterir.

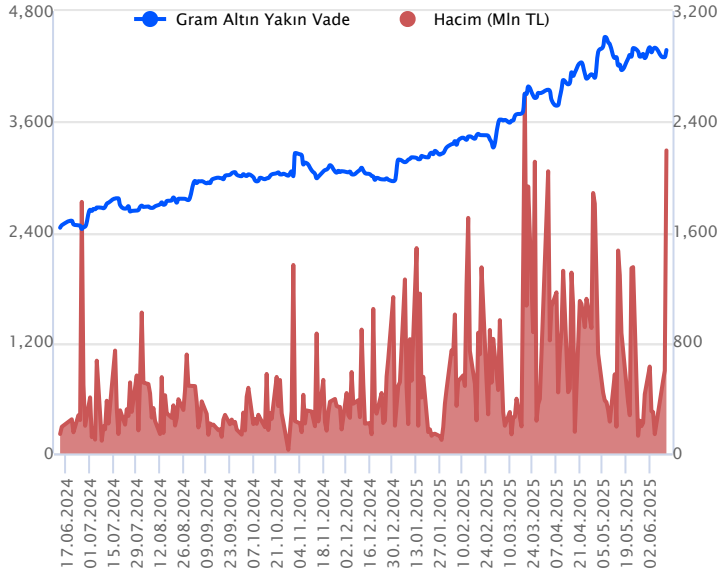
Sözleşme Kodu	Vade Ayı	Uzlaşma Fiyatı	Önceki Uzlaşma Fiyatı	Değişim	Değişim Puanı	Gün İçi Yüksek	Gün İçi Düşük	İşlem Miktarı	İşlem Hacim	Açık Pozisyon	Açık Pozisyon Değişimi	Vadeye Kalan Gün Sayısı	Takasbank Başlangıç Teminatı %
ALTIN KONTRATLARI													
F_XAUTRYM0625	30.06.2025	4,377.900	4,299.300	1.83 %	78.60	4,395.700	4,307.000	502,027	2,191,713,574	862,760	276,477	18	11
F_XAUTRYM0825	29.08.2025	4,690.100	4,610.400	1.73 %	79.70	4,704.500	4,620.500	16,338	76,210,330	32,204	-982	78	11
F_XAUUSD0625	30.06.2025	3,392.900	3,347.800	1.35 %	45.10	3,407.600	3,346.600	73,742	9,736,172,848	88,080	21,799	18	6
F_XAUUSD0825	29.08.2025	3,420.300	3,375.600	1.32 %	44.70	3,433.300	3,374.800	7,743	1,030,720,560	13,603	689	78	6

ONS ALTIN Yakın Vadeli Kontratı



Haziran vadeli ons altın sözleşmesi dün 3346,60-3407,60\$ arasında seyrederken, günü yüzde 1,35 yükselişle 3392,90\$ uzlaşma fiyatından kapattı. Spot piyasada saat 08:20 itibarıyla ons altın 3426\$ seviyesinde izleniyor. Küresel piyasalarda, dün ABD-İran arasındaki gerilim sebebiyle risk iştahı zayıf seyretti. Bu sabaha karşı gelen haber akışlarına göre, İsrail'in İran'a saldırıda bulunduğu belirtildi. ABD'nin saldırılara iştirak etmediği belirtiliyor. İran'dan gelebilecek bir yanıtı karşı İsrail'in acil durum ilan ettiği de ifade ediliyor. Özetle, İsrail-İran arasındaki gerilimin artması ve gelen açıklamalarında bu gerilimin daha da artma ihtimalinin olduğunu güçlendirmesi, piyasaları korkutuyor. Güvenli liman algısıyla altın fiyatlarında da oynaklık arttı ve yukarı yönlü hareketler izleniyor. Bugün için bu konu önemini koruyacaktır ve açıklamalar yakından izlenecektir. Sözleşme için bugünkü stratejimizi güncelliyoruz. Bugün için 3456\$ yukarıda izlenirken, bu seviyenin üzerinde kapanışlarda 3421\$ stop seviyesi eklenerek 3525\$ seviyesi değerlendirilebilir. Geri çekilmelerde ise 3412\$ destek olurken, bu destek altında 3446\$ stop seviyesi belirlenerek 3344\$ seviyesi izlenebilir. Sözleşmede olası oynaklığa karşı yatırımcıların aktif bir kar al/zarar durdur seviyesi belirleyerek hareket etmeleri daha sağlıklı olabilir.

GRAM ALTIN Yakın Vadeli Kontratı

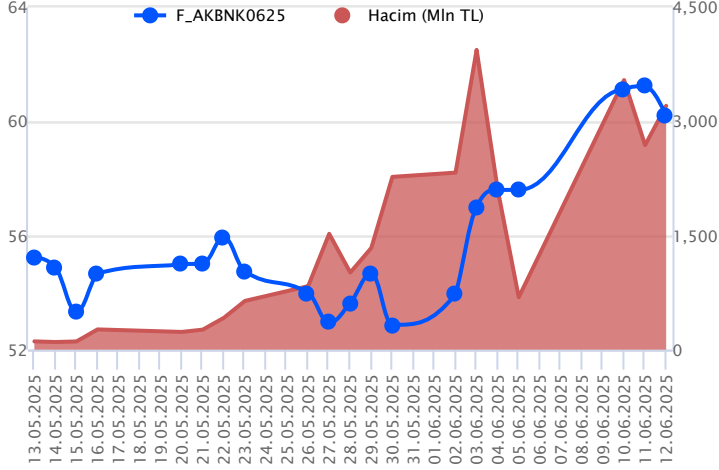


Haziran vadeli gram altın sözleşmesi dün 4307,00-4395,70TL arasında seyrederken, günü yüzde 1,83 yükselişle 4377,90TL uzlaşma fiyatından kapattı. Spot piyasada saat 08:20 itibarıyla gram altın 4343TL seviyesinde izleniyor. Hazine ve Maliye Bakanı Mehmet Şimşek katıldığı bir televizyon kanalında açıklamalarda bulundu. Bakan, enflasyonun cari yıl sonunda yüzde 20'lere gerileceğini belirtti. Programın genel anlamda öngördüğü çerçevede sonuç verdiğini ifade etti. Programın temel hedefinin enflasyonu kalıcı şekilde tek hanelere indirmek olduğunu, enflasyonun düştüğünü ve düşmeye devam edeceğini söyledi. Diğer önemli konulardan birinin de, rezerv birikimi sağlamak olduğuna değindi. Rezerv gelirlerinde, nette 90 milyar dolar artış ve brütte de 55-60 milyar dolarlık bir artışın olduğunu ekledi. ABD Başkanı Trump, Fed Başkanı Powell'i kovmayacağını yineledi. Kısa vadeli borç ödemeleri nedeniyle faiz oranlarının düşürülmesini istediklerini, faiz oranlarında bir puanlık düşüşle yılda 300 milyar dolar tasarruf edileceğini de savundu. Bugün yurt içinde açıklanacak önemli bir veri akışı bulunmamaktadır. ABD'de Michigan tüketici güven endeksi takip edilecek. Sözleşmede olası oynaklığa karşı yatırımcıların aktif bir kar al/zarar durdur seviyesi belirleyerek hareket etmeleri daha sağlıklı olabilir.

Sözleşme	Vade Ayı	Son Uzlaşma	Önceki Uzlaşma	Değişim %	Günün Düşüğü	Günün Yükselişi	İşlem Adedi	İşlem Hacmi
PAY VADELİ SÖZLEŞMELERİNDE EN FAZLA İŞLEM GÖRENLER								
F_AKBNK0625	30.06.2025	60.180	61.300	-1.8 %	60.020	61.240	529,244	3,206,296,758
F_THYAO0625	30.06.2025	280.400	292.850	-4.3 %	279.700	290.800	112,590	3,189,466,675
F_YKBNK0625	30.06.2025	28.130	28.990	-3.0 %	28.050	28.910	927,853	2,634,872,059

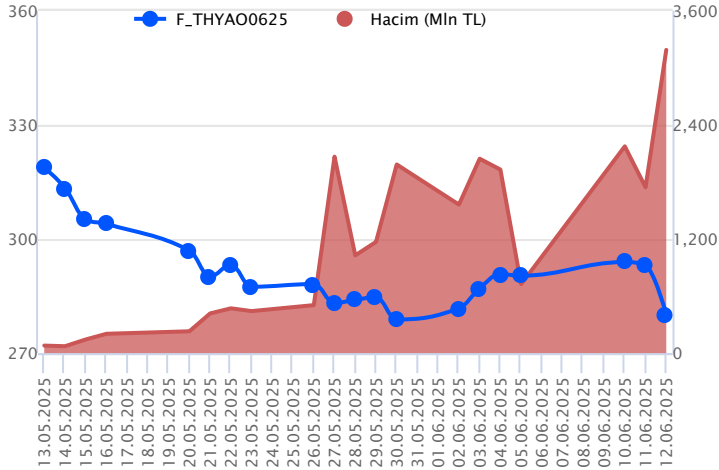
Pay vadeli sözleşmeleri, düşük teminatlarla yüksek tutarlı pozisyonlar almayı mümkün kılar. Pay vadeli sözleşmeleri ile ilgili daha detaylı bilgi almak için Gedik Yatırım VİOP Departmanı ile iletişime geçebilirsiniz.

F_AKBNK0625 Vadeli Kontratı



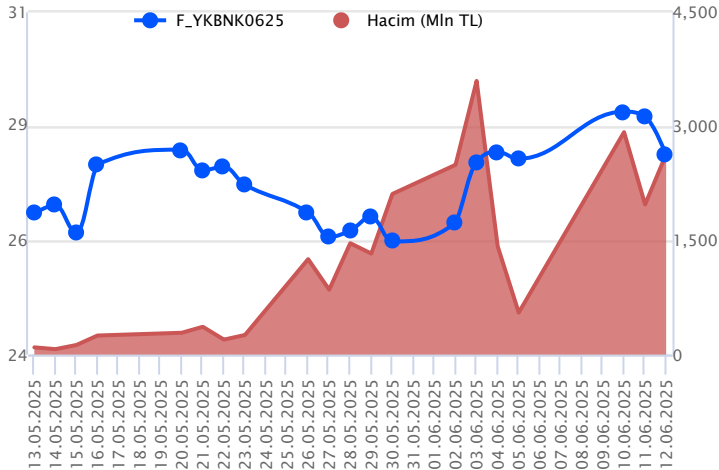
Bankacılık endeksinde jeopolitik endişelerle %2,10'luk kayıp söz konusu olurken, Haziran vadeli AKBNK sözleşmesi 60,02 TL – 61,24 TL seviyeleri arasında dalgalanarak 60,18 TL uzlaşma fiyatından %1,8'lik kayıpla günü tamamladı. Jeopolitik tansiyonun yüksek kalması ile risk iştahının zayıf seyrettiği atmosferde satıcılı seyrin devamında 60,00 TL izlenen ilk destek konumunda bulunurken, devamında 59,50 TL - 59,00 TL ve 58,50 TL seviyeleri takip edilecek diğer desteklerdir. Toparlanmalarda ise ilk etapta 61,00 TL üzeri kapanışlar önemli olacaktır. Bu koşulun sağlanması ile 61,50 TL ve 62,00 TL seviyeleri gündeme gelecektir. Gerek sektör gerek piyasada yaşanan volatilitenin nedeniyle sözleşmede alınacak pozisyonlarda temkinli olunması aktif bir stop-loss stratejisine bağlı kalınması faydalı olacaktır.

F_THYAO0625 Vadeli Kontratı



Haziran vadeli THYAO pay sözleşmesi 279,70 – 290,80 TL aralığında hareket ederek günü %4,3 oranında sert bir düşüyle 280,40 TL uzlaşma fiyatından tamamladı. Ortadoğu'da artış kaydeden jeopolitik risklerin etkisiyle havacılık sektörü ve THYAO cephesinde satışların hız kazandığı bir fiyatlama takip edildi. Sabah saatlerinde İsrail'in İran'a yönelik saldırılar düzenlediği haberleri öne çıkarken, bölgede artan tansiyona bağlı olarak piyasalarda ve THYAO cephesinde satış baskısı etkisini sürdürebilir. Haziran vadeli THYAO sözleşmesinde 277,25 - 276,50 ve 275,00 seviyeleri kısa vadeli destek noktaları olup, devamında 273,00 – 271,50 ve 270,00 seviyelerine doğru geri çekilmeler gündeme gelebilir. 275,00 TL üzerinde tutunma korunabilir ve tepki alımları gözlenecek olursa 277,90 – 278,25 – 280,00 – 281,40 ve 282,45 seviyeleri direnç konumunda bulunmaktadır. Önümüzdeki süreçte jeopolitik gelişmelerin yakından izlenmesi ve aktif bir pozisyon yönetiminin uygulanması önem taşımaktadır.

F_YKBNK0625 Vadeli Kontratı



Risk iştahının baskı altında kaldığı günde Haziran vadeli YKBNK sözleşmesi 28,05 TL ve 28,91 TL seviyeleri arasında dalgalanarak 28,13 TL uzlaşma fiyatından %3,0'lük kayıpla günü tamamladı. Satıcılı fiyatlamasının yaşandığı sözleşmede 28,00 TL altında baskının devam etmesi beklenirken, aşağıda 200 günlük ortalamasının bulunduğu 27,80 TL – 27,30 TL ve 26,90 TL gündeme gelecek desteklerdir. Toparlanmalarda ise 28,78 TL üzerinde 29,00 TL – 29,28 TL ve 29,75 TL sırasıyla izlenecek dirençlerdir. Piyasa genelindeki volatilitenin nedeniyle sözleşmede alınacak pozisyonlarda temkinli olunması aktif bir stop-loss stratejisine bağlı kalınması faydalı olacaktır.

Dayanak Varlıkların Teknik Göstergeler Görünümleri

20 Gün Ortalama/Fiyat Kesişmesi (YUKARI)

Bu şartları sağlayan dayanak varlık bulunmamaktadır.

Güç Göstergeleri Olumlu

RSI ve Momentum göstergelerine göre olumlu olanlar

50 Gün Ortalama/Fiyat Kesişmesi (YUKARI)

Bu şartları sağlayan dayanak varlık bulunmamaktadır.

MACD

EREGL	ZAYIF AL
MGROS	ZAYIF AL

20/50 Gün Ortalama Kesişmesi (YUKARI)

TUPRS
AKBNK

Para Girişi Olan Dayanak Varlıklar

	Kapanış	İşlem Hacmi (Mln TL)
EREGL	24.90	9,476.62699
ASELS	144.70	7,639.94907
GUBRF	254.25	1,800.26510

Yüksek Hacimliler

	İşlem Hacmi (Mln TL)
XU030	75,887.25
XSD25	45,633.70
X10XB	44,480.16
XLBNK	18,029.81
THYAO	9,589.48

20 Gün Ortalama/Fiyat Kesişmesi (AŞAĞI)

TCELL
KCHOL
ENKAI
TOASO

Güç Göstergeleri Zayıf

KONTR
VESTL
SASA
SOKM
ALARK

RSI ve Momentum göstergelerine göre zayıf olanlar

50 Gün Ortalama/Fiyat Kesişmesi (AŞAĞI)

ISCTR
CIMSA
TOASO
KCHOL

Göstergeleri Dipte Olanlar

KONTR
SASA
ALARK
VESTL
FROTO

CCI, RSI, Stochastics, Williams' %R, MFI ve DX göstergelerinin ortalaması en düşük olanlar

20/50 Gün Ortalama Kesişmesi (AŞAĞI)

Bu şartları sağlayan dayanak varlık bulunmamaktadır.

Para Çıkışı Olan Dayanak Varlıklar

	Kapanış	İşlem Hacmi (Mln TL)
XU030	10,568.98	75,887.25
X10XB	12,003.22	44,480.16
THYAO	278.75	9,589.48
BIMAS	505.50	2,701.52
TUPRS	131.00	2,680.04

Dayanak Varlıkların Teknik Gösterge Konumları

Kod	5 Günlük H.O	10 Günlük H.O	20 Günlük H.O	50 Günlük H.O	RSI	StochS	MACD	CCI
AEFES	SATIM	SATIM	SATIM	SATIM	SATIM	ALIM	ALIM	SATIM
AKBNK	ALIM	ALIM	ALIM	ALIM	ALIM	ALIM	ALIM	SATIM
AKSEN	SATIM	SATIM	SATIM	SATIM	SATIM	ALIM	ALIM	SATIM
ALARK	SATIM	SATIM	SATIM	SATIM	SATIM	ALIM	ALIM	SATIM
ARCLK	SATIM	SATIM	SATIM	SATIM	SATIM	ALIM	ALIM	SATIM
ASELS	ALIM	ALIM	ALIM	ALIM	ALIM	SATIM	ALIM	ALIM
ASTOR	SATIM	SATIM	SATIM	SATIM	SATIM	ALIM	ALIM	SATIM
BIMAS	SATIM	ALIM	ALIM	ALIM	SATIM	ALIM	ALIM	SATIM
BRSAN	SATIM	SATIM	SATIM	SATIM	SATIM	ALIM	ALIM	SATIM
CIMSA	SATIM	SATIM	SATIM	SATIM	SATIM	ALIM	SATIM	SATIM
CNH/TRY	ALIM	ALIM	ALIM	ALIM	ALIM	SATIM	SATIM	ALIM
DOAS	ALIM	SATIM	SATIM	SATIM	ALIM	ALIM	SATIM	ALIM
DOHOL	SATIM	SATIM	SATIM	SATIM	SATIM	ALIM	ALIM	SATIM
EKGYO	ALIM	ALIM	ALIM	ALIM	SATIM	ALIM	ALIM	SATIM
ENJSA	ALIM	ALIM	ALIM	ALIM	ALIM	ALIM	ALIM	ALIM
ENKAI	SATIM	SATIM	SATIM	ALIM	SATIM	ALIM	SATIM	SATIM
EREGL	ALIM	ALIM	ALIM	ALIM	ALIM	SATIM	ALIM	ALIM
EUR/TRY	ALIM	ALIM	ALIM	ALIM	ALIM	SATIM	ALIM	ALIM
EUR/USD	ALIM	ALIM	ALIM	ALIM	ALIM	SATIM	ALIM	ALIM
FROTO	SATIM	SATIM	SATIM	SATIM	SATIM	ALIM	ALIM	SATIM
GARAN	ALIM	ALIM	ALIM	ALIM	SATIM	ALIM	ALIM	SATIM
GBP/USD	ALIM	ALIM	ALIM	ALIM	ALIM	SATIM	SATIM	ALIM
GUBRF	ALIM	ALIM	SATIM	SATIM	ALIM	SATIM	SATIM	ALIM
HALKB	ALIM	ALIM	ALIM	ALIM	ALIM	ALIM	ALIM	ALIM
HEKTS	SATIM	SATIM	SATIM	SATIM	SATIM	ALIM	ALIM	SATIM
ISCTR	SATIM	ALIM	ALIM	SATIM	SATIM	ALIM	ALIM	SATIM
KCHOL	SATIM	SATIM	SATIM	SATIM	SATIM	ALIM	ALIM	SATIM
KONTR	SATIM	SATIM	SATIM	SATIM	SATIM	ALIM	SATIM	SATIM
KOZAA	ALIM	ALIM	ALIM	ALIM	ALIM	SATIM	ALIM	ALIM
KOZAL	ALIM	ALIM	ALIM	SATIM	ALIM	ALIM	ALIM	ALIM
KRDMD	SATIM	SATIM	SATIM	SATIM	SATIM	ALIM	ALIM	SATIM
MGRS	ALIM	ALIM	ALIM	SATIM	ALIM	ALIM	ALIM	ALIM
ODAS	SATIM	SATIM	SATIM	SATIM	SATIM	ALIM	ALIM	SATIM
OYAKC	SATIM	ALIM	SATIM	SATIM	ALIM	ALIM	ALIM	ALIM
PETKM	SATIM	SATIM	SATIM	SATIM	SATIM	ALIM	SATIM	SATIM
PGSUS	SATIM	ALIM	ALIM	ALIM	SATIM	ALIM	ALIM	SATIM
RUB/TRY	SATIM	SATIM	ALIM	ALIM	SATIM	ALIM	SATIM	SATIM
SAHOL	ALIM	ALIM	ALIM	ALIM	SATIM	ALIM	ALIM	SATIM
SASA	SATIM	SATIM	SATIM	SATIM	SATIM	ALIM	SATIM	SATIM
SISE	SATIM	SATIM	SATIM	SATIM	SATIM	ALIM	ALIM	SATIM
SOKM	SATIM	SATIM	SATIM	SATIM	SATIM	ALIM	SATIM	SATIM
TAVHL	ALIM	ALIM	ALIM	ALIM	ALIM	ALIM	ALIM	SATIM
TCELL	SATIM	SATIM	SATIM	ALIM	SATIM	ALIM	SATIM	SATIM
THYAO	SATIM	SATIM	SATIM	SATIM	SATIM	ALIM	ALIM	SATIM
TKFEN	ALIM	ALIM	ALIM	ALIM	ALIM	SATIM	ALIM	ALIM
TOASO	ALIM	ALIM	SATIM	SATIM	ALIM	SATIM	SATIM	ALIM
TSKB	SATIM	SATIM	ALIM	ALIM	SATIM	ALIM	ALIM	SATIM
TTKOM	ALIM	ALIM	ALIM	ALIM	ALIM	ALIM	SATIM	ALIM
TUPRS	ALIM	ALIM	ALIM	ALIM	ALIM	ALIM	ALIM	SATIM
ULKER	SATIM	SATIM	SATIM	SATIM	SATIM	ALIM	ALIM	SATIM
USD/TRY	ALIM	ALIM	ALIM	ALIM	ALIM	ALIM	SATIM	ALIM
VAKBN	ALIM	ALIM	ALIM	ALIM	SATIM	ALIM	ALIM	SATIM
VESTL	SATIM	SATIM	SATIM	SATIM	SATIM	ALIM	ALIM	SATIM
X10XB	SATIM	ALIM	ALIM	ALIM	SATIM	ALIM	ALIM	SATIM
XAU/TRY	ALIM	ALIM	ALIM	ALIM	ALIM	SATIM	ALIM	ALIM
XAU/USD	ALIM	ALIM	ALIM	ALIM	ALIM	SATIM	ALIM	ALIM
XLBNK	ALIM	ALIM	ALIM	ALIM	SATIM	ALIM	ALIM	SATIM
XSD25	SATIM	ALIM	ALIM	SATIM	SATIM	ALIM	ALIM	SATIM
XU030	SATIM	ALIM	ALIM	ALIM	SATIM	ALIM	ALIM	SATIM
YKBNK	SATIM	ALIM	ALIM	ALIM	SATIM	ALIM	ALIM	SATIM

Kod	Destek 3	Destek 2	Destek 1	Kapanış	Pivot	Direnç 1	Direnç 2	Direnç 3
DESTEKLER				DİRENÇLER				
F_AEFES0625	137.18	140.42	142.23	144.05	145.47	147.28	150.52	152.33
F_AEFES0725	144.05	146.40	148.10	149.80	150.45	152.15	154.50	156.20
F_AKBNK0625	58.52	59.27	59.74	60.21	60.49	60.96	61.71	62.18
F_AKBNK0725	60.66	61.38	61.85	62.32	62.57	63.04	63.76	64.23
F_AKSEN0625	30.68	31.69	32.32	32.95	33.33	33.96	34.97	35.60
F_AKSEN0725	32.08	33.02	33.52	34.03	34.46	34.96	35.90	36.40
F_ALARK0625	77.18	79.40	80.55	81.70	82.77	83.92	86.14	87.29
F_ALARK0725	80.75	82.63	83.57	84.51	85.45	86.39	88.27	89.21
F_ARCLK0625	107.25	109.30	110.45	111.60	112.50	113.65	115.70	116.85
F_ARCLK0725	112.20	113.75	114.95	116.15	116.50	117.70	119.25	120.45
F_ASELS0625	137.35	140.45	143.65	146.85	146.75	149.95	153.05	156.25
F_ASELS0725	142.78	145.62	148.78	151.95	151.62	154.78	157.62	160.78
F_ASTOR0625	91.03	93.03	94.21	95.40	96.21	97.39	99.39	100.57
F_ASTOR0725	94.15	95.64	96.52	97.41	98.01	98.89	100.38	101.26
F_BIMAS0625N1	482.03	492.27	500.53	508.80	510.77	519.03	529.27	537.53
F_BIMAS0725N1	500.37	509.33	517.57	525.80	526.53	534.77	543.73	551.97
F_BRSA0625	315.12	322.73	328.27	333.80	335.88	341.42	349.03	354.57
F_BRSA0725	336.22	339.68	341.42	343.15	344.88	346.62	350.08	351.82
F_CIMSA0625	46.61	47.98	48.93	49.87	50.30	51.25	52.62	53.57
F_CIMSA0725	48.92	49.85	50.51	51.18	51.44	52.10	53.03	53.69
F_CNHTRY0625	5.64	5.64	5.64	5.64	5.64	5.64	5.65	5.65
F_DOAS0625	173.13	175.67	177.58	179.50	180.12	182.03	184.57	186.48
F_DOAS0725	179.48	181.07	182.43	183.80	184.02	185.38	186.97	188.33
F_DOHOL0625	14.29	14.61	14.77	14.94	15.09	15.25	15.57	15.73
F_DOHOL0725	14.86	15.17	15.32	15.48	15.63	15.78	16.09	16.24
F_EKGYO0625	15.07	15.33	15.47	15.62	15.73	15.87	16.13	16.27
F_EKGYO0725	15.60	15.85	16.00	16.14	16.25	16.40	16.65	16.80
F_ENJSA0625	53.72	54.37	55.17	55.96	55.82	56.62	57.27	58.07
F_ENJSA0725	55.14	56.05	56.61	57.17	57.52	58.08	58.99	59.55
F_ENKAI0625	59.62	61.10	62.42	63.73	63.90	65.22	66.70	68.02
F_ENKAI0725	60.91	62.30	63.58	64.87	64.97	66.25	67.64	68.92
F_EREGL0625	23.93	24.26	24.82	25.37	25.15	25.71	26.04	26.60
F_EREGL0725	24.56	24.88	25.42	25.95	25.74	26.28	26.60	27.14
F_EURTRY0625	45.49	45.75	46.09	46.44	46.35	46.69	46.95	47.30
F_EURTRY0725	47.20	47.42	47.75	48.08	47.97	48.30	48.52	48.85
F_EURUSD0625	1.14	1.15	1.15	1.16	1.16	1.16	1.17	1.18
F_EURUSD0725	1.14	1.15	1.16	1.16	1.16	1.17	1.17	1.18
F_FROTO0625N1	79.33	81.77	83.29	84.82	85.73	87.25	89.69	91.21
F_FROTO0725N1	83.24	85.28	86.58	87.89	88.62	89.92	91.96	93.26
F_GARAN0625	117.17	118.93	119.97	121.00	121.73	122.77	124.53	125.57
F_GARAN0725	121.17	122.93	123.82	124.70	125.58	126.47	128.23	129.12
F_GBPUSD0625	1.35	1.35	1.36	1.36	1.36	1.36	1.37	1.37
F_GBPUSD0725	1.36	1.36	1.36	1.36	1.36	1.36	1.36	1.36
F_GUBRF0625	237.63	242.07	250.53	259.00	254.97	263.43	267.87	276.33
F_GUBRF0725	246.58	251.27	260.63	270.00	265.32	274.68	279.37	288.73
F_HALKB0625	20.51	20.79	21.09	21.38	21.37	21.67	21.95	22.25
F_HALKB0725	21.27	21.56	21.81	22.05	22.10	22.35	22.64	22.89
F_HEKTS0625	2.85	2.94	2.99	3.05	3.08	3.13	3.22	3.27
F_HEKTS0725	2.93	3.02	3.09	3.15	3.18	3.25	3.34	3.41
F_ISCTR0625	11.21	11.46	11.59	11.72	11.84	11.97	12.22	12.35
F_ISCTR0725	11.59	11.87	12.01	12.16	12.29	12.43	12.71	12.85
F_KCHOL0625	142.43	145.62	147.93	150.25	151.12	153.43	156.62	158.93
F_KCHOL0725	147.18	150.77	153.33	155.90	156.92	159.48	163.07	165.63
F_KONTR0625	22.64	23.24	23.55	23.87	24.15	24.46	25.06	25.37
F_KONTR0725	23.52	24.08	24.37	24.65	24.93	25.22	25.78	26.07
F_KOZAA0625	87.78	89.44	91.64	93.85	93.30	95.50	97.16	99.36
F_KOZAA0725	91.26	92.79	94.93	97.07	96.46	98.60	100.13	102.27
F_KOZAL0625	23.19	24.01	24.68	25.36	25.50	26.17	26.99	27.66
F_KOZAL0725	23.79	24.58	25.25	25.91	26.04	26.71	27.50	28.17
F_KRDMD0625	22.37	22.84	23.16	23.49	23.63	23.95	24.42	24.74
F_KRDMD0725	23.27	23.69	23.97	24.26	24.39	24.67	25.09	25.37
F_MGROS0625	478.88	484.77	493.13	501.50	499.02	507.38	513.27	521.63
F_MGROS0725	495.87	501.43	509.47	517.50	515.03	523.07	528.63	536.67
F_ODAS0625	4.61	4.75	4.83	4.92	4.97	5.05	5.19	5.27
F_ODAS0725	4.79	4.94	5.01	5.09	5.16	5.23	5.38	5.45
F_OYAKC0625	21.01	21.69	22.07	22.44	22.75	23.13	23.81	24.19

Kod	Destek 3	Destek 2	Destek 1	Kapanış	Pivot	Direnç 1	Direnç 2	Direnç 3
DESTEKLER				DİRENÇLER				
F_OYAKC0725	22.19	22.70	22.98	23.26	23.49	23.77	24.28	24.56
F_PETKM0625	15.78	16.14	16.33	16.52	16.69	16.88	17.24	17.43
F_PETKM0725	16.14	16.54	16.75	16.95	17.15	17.36	17.76	17.97
F_PGSUS0625	245.60	251.50	255.60	259.70	261.50	265.60	271.50	275.60
F_PGSUS0725	254.48	260.57	264.93	269.30	271.02	275.38	281.47	285.83
F_SAHOL0625	79.78	81.26	82.05	82.83	83.53	84.32	85.80	86.59
F_SAHOL0725	83.03	84.43	85.13	85.83	86.53	87.23	88.63	89.33
F_SASA0625	3.14	3.21	3.25	3.29	3.32	3.36	3.43	3.47
F_SASA0725	3.29	3.34	3.38	3.41	3.43	3.47	3.52	3.56
F_SISE0625	32.53	33.08	33.50	33.91	34.05	34.47	35.02	35.44
F_SISE0725	33.79	34.26	34.63	34.99	35.10	35.47	35.94	36.31
F_SOKM0625	32.85	33.50	33.90	34.31	34.55	34.95	35.60	36.00
F_SOKM0725	34.15	34.76	35.15	35.53	35.76	36.15	36.76	37.15
F_TAVHL0625	227.12	232.03	236.92	241.80	241.83	246.72	251.63	256.52
F_TAVHL0725	231.60	236.80	242.85	248.90	248.05	254.10	259.30	265.35
F_TCELL0625	91.86	93.53	94.59	95.64	96.26	97.32	98.99	100.05
F_TCELL0725	95.38	96.92	98.06	99.19	99.60	100.74	102.28	103.42
F_THYAO0625	265.27	272.48	276.37	280.25	283.58	287.47	294.68	298.57
F_THYAO0725	276.20	283.20	286.95	290.70	293.95	297.70	304.70	308.45
F_TKFEN0625	115.70	118.10	120.90	123.70	123.30	126.10	128.50	131.30
F_TKFEN0725	119.73	121.92	124.13	126.35	126.32	128.53	130.72	132.93
F_TOASO0625	181.12	185.13	188.77	192.40	192.78	196.42	200.43	204.07
F_TOASO0725	187.05	191.25	194.60	197.95	198.80	202.15	206.35	209.70
F_TSKB0625	10.92	11.25	11.44	11.63	11.77	11.96	12.29	12.48
F_TSKB0725	11.46	11.73	11.88	12.04	12.15	12.30	12.57	12.72
F_TTKOM0625	56.13	56.97	57.88	58.78	58.72	59.63	60.47	61.38
F_TTKOM0725	57.81	58.56	59.38	60.20	60.13	60.95	61.70	62.52
F_TUPRS0625	128.38	130.12	131.83	133.55	133.57	135.28	137.02	138.73
F_TUPRS0725	132.90	134.70	136.15	137.60	137.95	139.40	141.20	142.65
F_ULKER0625	99.72	101.63	103.02	104.40	104.93	106.32	108.23	109.62
F_ULKER0725	101.53	104.32	105.93	107.55	108.72	110.33	113.12	114.73
F_USDTRY0625	39.76	39.84	39.97	40.10	40.04	40.17	40.25	40.38
F_USDTRY0725	41.04	41.12	41.26	41.39	41.34	41.47	41.55	41.69
F_VAKBN0625	23.45	23.93	24.25	24.58	24.73	25.05	25.53	25.85
F_VAKBN0725	24.47	24.86	25.10	25.35	25.49	25.73	26.12	26.36
F_VESTL0625	32.27	33.33	33.87	34.42	34.93	35.47	36.53	37.07
F_VESTL0725	33.61	34.60	35.16	35.71	36.15	36.71	37.70	38.26
F_X10XB0625	11,924.00	12,012.00	12,071.00	12,130.00	12,159.00	12,218.00	12,306.00	12,365.00
F_X10XB0825	12,948.67	12,949.33	12,949.67	12,950.00	12,950.33	12,950.67	12,951.33	12,951.67
F_XAUTRYM0625	4,235.40	4,271.20	4,324.10	4,377.00	4,359.90	4,412.80	4,448.60	4,501.50
F_XAUTRYM0825	4,554.10	4,587.30	4,638.10	4,688.90	4,671.30	4,722.10	4,755.30	4,806.10
F_XAUUSD0625	3,299.33	3,322.97	3,360.33	3,397.70	3,383.97	3,421.33	3,444.97	3,482.33
F_XAUUSD0825	3,332.27	3,353.53	3,390.77	3,428.00	3,412.03	3,449.27	3,470.53	3,507.77
F_XLBNK0625	11,591.67	11,797.33	11,931.67	12,066.00	12,137.33	12,271.67	12,477.33	12,611.67
F_XLBNK0825	12,612.67	12,773.33	12,853.67	12,934.00	13,014.33	13,094.67	13,255.33	13,335.67
F_XSD250625	11,640.67	12,495.33	12,922.67	13,350.00	13,777.33	14,204.67	15,059.33	15,486.67
F_XU0300625	10,401.33	10,530.67	10,601.33	10,672.00	10,730.67	10,801.33	10,930.67	11,001.33
F_XU0300825	10,992.00	11,129.00	11,202.00	11,275.00	11,339.00	11,412.00	11,549.00	11,622.00
F_YKBNK0625	27.00	27.53	27.86	28.20	28.39	28.72	29.25	29.58
F_YKBNK0725	27.93	28.52	28.83	29.15	29.42	29.73	30.32	30.63

Sözleşme Kodu	Vade Ayı	Uzlaşma Fiyatı	Önceki Uzlaşma Fiyatı	Değişim	Değişim Puan	Gün İçi Yüksek	Gün İçi Düşük	İşlem Miktarı	İşlem Hacim	Açık Pozisyon	Açık Pozisyon Değişimi	Vadeye Kalan Gün Sayısı	Takasbank Başlangıç Teminatı %
ENDEKS KONTRATLARI													
F_XU0300625	30.06.2025	10,696.00	10,919.00	-2.04 %	-223.00	10,860.00	10,660.00	242,910.00	26,095,985,310.00	576,870.00	-2,289.00	18	12
F_XU0300825	29.08.2025	11,295.00	11,532.00	-2.06 %	-237.00	11,476.00	11,266.00	10,046.00	1,141,266,850.00	52,708.00	4,403.00	78	12
F_XU0301025	31.10.2025	11,941.00	12,197.00	-2.10 %	-256.00	12,100.00	11,901.00	96.00	11,526,400.00	281.00	5.00	141	12
F_XU0301225	31.12.2025	12,635.00	12,908.00	-2.11 %	-273.00	12,800.00	12,620.00	88.00	11,167,500.00	504.00	-27.00	202	12
DÖVİZ KONTRATLARI													
F_CNHTRY0625	30.06.2025	5.6445	5.6445	0.00 %	0.00	5.6449	5.6436	3	169,334	1	-1	18	12
F_CNHTRY0725	31.07.2025	0.0000	0.0000	0.00 %	0.00	0.0000	0.0000					49	12
F_EURTRY0625	30.06.2025	46.4580	45.8510	1.32 %	0.61	46.6010	46.0000	628	29,126,181	7,225	169	18	11
F_EURTRY0725	31.07.2025	48.1090	47.4010	1.49 %	0.71	48.1840	47.6350	145	6,936,249	381	132	49	11
F_EURUSD0625	30.06.2025	1.1590	1.1495	0.83 %	0.01	1.1641	1.1520	15,250	691,829,847	31,834	-457	18	3
F_EURUSD0725	31.07.2025	1.1614	1.1520	0.82 %	0.01	1.1667	1.1548	2,080	94,475,790	1,798	587	49	3
F_GBPUSD0625	30.06.2025	1.3564	1.3520	0.33 %	0.00	1.3624	1.3545	22	1,167,317	26	0	18	3
F_GBPUSD0725	31.07.2025	1.3649	0.0000		1.36	1.3649	1.3649	3	160,181	3	3	49	3
F_RUBTRY0625	30.06.2025	0.0000	0.0000	0.00 %	0.00	0.0000	0.0000					18	18
F_RUBTRY0725	31.07.2025	0.0000	0.0000	0.00 %	0.00	0.0000	0.0000					49	18
F_USDTRY0625	30.06.2025	40.0970	39.9170	0.45 %	0.18	40.1170	39.9100	85,770	3,435,743,269	1,401,799	26,056	18	11
F_USDTRY0725	31.07.2025	41.4140	41.2320	0.44 %	0.18	41.4200	41.2040	43,543	1,801,434,441	517,941	35,299	49	11
F_P_USDTRY0625	30.06.2025	0.0000	0.0000	0.00 %	0.00	0.0000	0.0000					18	11
F_P_USDTRY0725	31.07.2025	0.0000	0.0000	0.00 %	0.00	0.0000	0.0000					49	11
KIYMETLİ MADEN KONTRATLARI													
F_XAUTRYM0625	30.06.2025	4,377.900	4,299.300	1.83 %	78.60	4,395.700	4,307.000	502,027	2,191,713,574	862,760	276,477	18	11
F_XAUTRYM0825	29.08.2025	4,690.100	4,610.400	1.73 %	79.70	4,704.500	4,620.500	16,338	76,210,330	32,204	-982	78	11
F_XAUUSD0625	30.06.2025	3,392.900	3,347.800	1.35 %	45.10	3,407.600	3,346.600	73,742	9,736,172,848	88,080	21,799	18	6
F_XAUUSD0825	29.08.2025	3,420.300	3,375.600	1.32 %	44.70	3,433.300	3,374.800	7,743	1,030,720,560	13,603	689	78	6
PAY VADELİ													
F_AEFES0625	30.06.2025	144.200	149.050	-3.25 %	-4.85	148.700	143.650	13,370	194,431,320	49,406	-1,143	18	15
F_AEFES0725	31.07.2025	149.450	154.350	-3.17 %	-4.90	152.800	148.750	545	8,187,015	2,298	161	49	15
F_AKBNK0625	30.06.2025	60.180	61.300	-1.83 %	-1.12	61.240	60.020	529,244	3,206,296,758	534,510	-51,577	18	16
F_AKBNK0725	31.07.2025	62.250	63.390	-1.80 %	-1.14	63.290	62.100	18,108	113,429,995	13,906	-1,135	49	16
F_AKSEN0625	30.06.2025	32.960	34.460	-4.35 %	-1.50	34.340	32.700	15,471	51,522,693	18,377	1,110	18	13
F_AKSEN0725	31.07.2025	34.140	35.650	-4.24 %	-1.51	35.390	33.950	378	1,311,427	793	211	49	13
F_ALARK0625	30.06.2025	81.710	85.640	-4.59 %	-3.93	84.990	81.620	20,667	171,241,783	59,462	-4,946	18	14
F_ALARK0725	31.07.2025	84.650	88.810	-4.68 %	-4.16	87.330	84.510	1,234	10,518,298	859	-431	49	14
F_ARCLK0625	30.06.2025	111.950	114.850	-2.53 %	-2.90	114.550	111.350	6,871	77,309,220	17,144	-1,710	18	13
F_ARCLK0725	31.07.2025	116.100	119.000	-2.44 %	-2.90	118.050	115.300	140	1,628,260	1,675	95	49	13
F_ASELS0625	30.06.2025	146.950	144.350	1.80 %	2.60	149.850	143.550	162,078	2,385,482,050	117,663	-7,222	18	14
F_ASELS0725	31.07.2025	151.750	149.250	1.68 %	2.50	154.450	148.450	10,167	154,690,715	7,158	463	49	14
F_ASTOR0625	30.06.2025	95.430	99.490	-4.08 %	-4.06	98.200	95.020	18,164	174,843,016	34,228	-765	18	15
F_ASTOR0725	31.07.2025	97.380	101.350	-3.92 %	-3.97	99.490	97.120	725	7,084,096	1,840	160	49	15
F_BIMAS0625N1	30.06.2025	510.000	523.200	-2.52 %	-13.20	521.000	502.500	13,376	677,191,838	20,659	14	18	13
F_BIMAS0725N1	31.07.2025	526.100	539.600	-2.50 %	-13.50	535.500	518.300	446	23,191,740	375	77	49	13
F_BRSAN0625	30.06.2025	334.200	344.550	-3.00 %	-10.35	343.500	330.350	1,370	46,037,095	2,023	-9	18	16
F_BRSAN0725	31.07.2025	344.650	358.700	-3.92 %	-14.05	348.350	343.150	30	1,039,850	66	7	49	16
F_CIMSA0625	30.06.2025	49.950	51.790	-3.55 %	-1.84	51.680	49.360	31,372	157,074,820	79,956	-2,504	18	13
F_CIMSA0725	31.07.2025	51.170	53.260	-3.92 %	-2.09	52.360	50.770	392	2,015,874	2,274	20	49	13
F_DOAS0625	30.06.2025	180.000	183.450	-1.88 %	-3.45	182.650	178.200	2,226	40,034,540	6,947	-533	18	14
F_DOAS0725	31.07.2025	183.600	188.850	-2.78 %	-5.25	185.600	182.650	95	1,750,065	490	-29	49	14
F_DOHOL0625	30.06.2025	14.940	15.540	-3.86 %	-0.60	15.400	14.920	97,087	146,523,020	241,132	-6,724	18	15
F_DOHOL0725	31.07.2025	15.480	16.100	-3.85 %	-0.62	15.930	15.470	3,639	5,704,989	4,650	2,113	49	15
F_EKGYO0625	30.06.2025	15.620	16.040	-2.62 %	-0.42	15.980	15.580	1,008,916	1,586,366,561	1,567,303	-2,630	18	15
F_EKGYO0725	31.07.2025	16.150	16.580	-2.59 %	-0.43	16.510	16.110	26,485	43,032,482	45,282	5,586	49	15
F_ENJSA0625	30.06.2025	55.810	56.930	-1.97 %	-1.12	56.480	55.030	7,329	40,721,591	57,505	926	18	14
F_ENJSA0725	31.07.2025	57.160	58.730	-2.67 %	-1.57	58.430	56.960	142	813,401	1,111	14	49	14
F_ENKAI0625	30.06.2025	63.560	65.470	-2.92 %	-1.91	65.390	62.590	49,630	315,001,959	71,586	-2,170	18	15
F_ENKAI0725	31.07.2025	64.630	66.620	-2.99 %	-1.99	66.350	63.680	3,573	23,027,425	5,858	940	49	15
F_EREGL0625	30.06.2025	25.340	24.650	2.80 %	0.69	25.490	24.600	953,005	2,386,266,909	799,727	21,340	18	13
F_EREGL0725	31.07.2025	25.930	25.240	2.73 %	0.69	26.070	25.210	30,190	77,339,688	19,407	3,419	49	13
F_FROTO0625N1	30.06.2025	84.810	88.370	-4.03 %	-3.56	88.160	84.200	5,556	475,334,130	7,141	124	18	13
F_FROTO0725N1	31.07.2025	87.570	91.300	-4.09 %	-3.73	90.650	87.310	297	26,362,810	335	32	49	13
F_GARAN0625	30.06.2025	120.950	123.750	-2.26 %	-2.80	123.500	120.700	101,118	1,235,553,450	136,567	-19,081	18	14
F_GARAN0725	31.07.2025	124.850	127.700	-2.23 %	-2.85	127.350	124.700	2,167	27,318,665	8,072	118	49	14
F_GUBRF0625	30.06.2025	258.300	257.450	0.33 %	0.85	259.400	246.500	41,933	1,063,424,845	52,916	-4,114	18	16
F_GUBRF0725	31.07.2025	269.100	269.650	-0.20 %	-0.55	270.000	255.950	809	21,243,185	7,560	52	49	16
F_HALKB0625	30.06.2025	21.340	21.730	-1.79 %	-0.39	21.660	21.080	88,335	188,250,070	221,963	-20,041	18	15
F_HALKB0725	31.07.2025	22.200	22.550	-1.55 %	-0.35	22.400	21.860	2,430	5,367,764	3,266	806	49	15
F_HEKTS0625	30.06.2025	3.050	3.190	-4.39 %	-0.14	3.160	3.020	285,961	88,225,019	476,087	31,548	18	15
F_HEKTS0725	31.07.2025	3.160	3.280	-3.66 %	-0.12	3.280	3.120	9,011	2,845,896	21,168	614	49	15

Sözleşme Kodu	Vade Ayı	Uzlaşma Fiyatı	Önceki Uzlaşma Fiyatı	Değişim	Değişim Puan	Gün İçi Yüksek	Gün İçi Düşük	İşlem Miktarı	İşlem Hacim	Açık Pozisyon	Açık Pozisyon Değişimi	Vadeye Kalan Gün Sayısı	Takasbank Başlangıç Teminatı %
PAY VADELİ													
F_ISCTR0625	30.06.2025	11.720	12.150	-3.54 %	-0.43	12.090	11.710	1,093,746	1,300,932,608	2,068,104	-72,627	18	15
F_ISCTR0725	31.07.2025	12.150	12.570	-3.34 %	-0.42	12.560	12.140	18,177	22,374,211	36,582	6,200	49	15
F_KCHOL0625	30.06.2025	150.300	155.450	-3.31 %	-5.15	154.300	148.800	87,770	1,325,200,340	169,013	-9,067	18	14
F_KCHOL0725	31.07.2025	155.900	161.250	-3.32 %	-5.35	160.500	154.350	3,839	60,514,750	5,401	1,486	49	14
F_KONTR0625	30.06.2025	23.880	24.810	-3.75 %	-0.93	24.740	23.830	42,102	102,372,318	53,862	-4,710	18	16
F_KONTR0725	31.07.2025	24.650	25.590	-3.67 %	-0.94	25.500	24.650	2,171	5,435,084	3,328	1,076	49	16
F_KOZAA0625	30.06.2025	93.760	94.110	-0.37 %	-0.35	94.950	91.090	42,392	392,264,497	74,587	-1,242	18	14
F_KOZAA0725	31.07.2025	97.110	97.410	-0.31 %	-0.30	97.990	94.320	3,263	31,424,331	4,145	1,490	49	14
F_KOZAL0625	30.06.2025	25.330	26.110	-2.99 %	-0.78	26.310	24.820	267,405	678,265,990	349,937	-804	18	15
F_KOZAL0725	31.07.2025	25.910	26.660	-2.81 %	-0.75	26.840	25.380	4,775	12,344,802	65,953	-745	49	15
F_KRDMD0625	30.06.2025	23.470	24.170	-2.90 %	-0.70	24.090	23.300	159,206	376,393,747	203,065	-24,056	18	14
F_KRDMD0725	31.07.2025	24.220	24.950	-2.93 %	-0.73	24.800	24.100	7,060	17,219,630	24,155	1,509	49	14
F_MGROS0625	30.06.2025	501.200	505.300	-0.81 %	-4.10	504.900	490.650	3,619	179,941,875	13,926	-542	18	14
F_MGROS0725	31.07.2025	515.200	522.700	-1.43 %	-7.50	520.600	507.000	300	15,380,030	992	128	49	14
F_ODAS0625	30.06.2025	4.920	5.130	-4.09 %	-0.21	5.100	4.880	137,959	68,373,463	262,069	11,510	18	14
F_ODAS0725	31.07.2025	5.100	5.320	-4.14 %	-0.22	5.300	5.080	11,662	5,984,873	20,092	9,897	49	14
F_OYAKC0625	30.06.2025	22.440	23.510	-4.55 %	-1.07	23.440	22.380	97,122	220,757,483	153,241	-13,633	18	15
F_OYAKC0725	31.07.2025	23.250	24.450	-4.91 %	-1.20	24.000	23.210	2,911	6,840,505	10,105	1,952	49	15
F_ODAS0625	30.06.2025	16.510	17.140	-3.68 %	-0.63	17.050	16.500	128,795	215,147,153	317,906	13,360	18	13
F_PETKM0725	31.07.2025	16.970	17.610	-3.63 %	-0.64	17.560	16.950	4,503	7,733,900	16,540	1,338	49	13
F_PGSUS0625	30.06.2025	260.100	270.400	-3.81 %	-10.30	267.400	257.400	26,697	698,179,460	32,386	-3,922	18	14
F_PGSUS0725	31.07.2025	269.200	279.100	-3.55 %	-9.90	277.100	266.650	677	18,303,550	762	100	49	14
F_SAHOL0625	30.06.2025	82.860	85.610	-3.21 %	-2.75	85.020	82.750	120,507	1,009,688,727	284,705	-11,971	18	13
F_SAHOL0725	31.07.2025	85.960	88.650	-3.03 %	-2.69	87.930	85.830	4,872	42,331,105	7,070	2,353	49	13
F_SASA0625	30.06.2025	3.290	3.420	-3.80 %	-0.13	3.390	3.280	902,769	299,539,577	1,512,467	-151,805	18	15
F_SASA0725	31.07.2025	3.410	3.540	-3.67 %	-0.13	3.490	3.400	21,241	7,288,738	61,583	4,047	49	15
F_SISE0625	30.06.2025	33.900	34.790	-2.56 %	-0.89	34.610	33.640	78,372	266,240,552	227,872	8,793	18	14
F_SISE0725	31.07.2025	34.940	35.870	-2.59 %	-0.93	35.580	34.740	5,051	17,693,240	9,934	2,562	49	14
F_SOKM0625	30.06.2025	34.320	35.470	-3.24 %	-1.15	35.190	34.140	28,034	96,659,559	75,829	1,663	18	14
F_SOKM0725	31.07.2025	35.560	36.830	-3.45 %	-1.27	36.380	35.380	692	2,474,699	2,970	121	49	14
F_TAVHL0625	30.06.2025	241.950	243.800	-0.76 %	-1.85	246.750	236.950	17,050	411,660,345	45,588	2,103	18	13
F_TAVHL0725	31.07.2025	247.100	250.150	-1.22 %	-3.05	253.250	242.000	799	19,802,145	1,182	272	49	13
F_TCELL0625	30.06.2025	95.720	97.510	-1.84 %	-1.79	97.940	95.210	86,562	834,586,275	186,565	8	18	13
F_TCELL0725	31.07.2025	99.340	101.250	-1.89 %	-1.91	101.150	98.470	4,013	40,411,385	6,670	530	49	13
F_THYAO0625	30.06.2025	280.400	292.850	-4.25 %	-12.45	290.800	279.700	112,590	3,189,466,675	142,367	2,585	18	13
F_THYAO0725	31.07.2025	290.900	303.300	-4.09 %	-12.40	300.950	290.200	8,570	251,449,460	6,588	3,079	49	13
F_TKFEN0625	30.06.2025	123.550	123.550	0.00 %	0.00	125.700	120.500	32,191	396,289,155	35,102	-1,984	18	16
F_TKFEN0725	31.07.2025	127.000	126.700	0.24 %	0.30	128.500	124.100	731	9,207,125	1,270	328	49	16
F_TOASO0625	30.06.2025	192.150	195.250	-1.59 %	-3.10	196.800	189.150	35,238	677,543,790	45,453	2,808	18	15
F_TOASO0725	31.07.2025	198.200	201.550	-1.66 %	-3.35	203.000	195.450	1,615	32,002,735	2,670	439	49	15
F_TSKB0625	30.06.2025	11.620	12.170	-4.52 %	-0.55	12.100	11.580	114,972	135,128,586	250,880	3,236	18	14
F_TSKB0725	31.07.2025	12.030	12.550	-4.14 %	-0.52	12.410	11.990	7,065	8,514,172	7,979	6,353	49	14
F_TTKOM0625	30.06.2025	58.800	59.210	-0.69 %	-0.41	59.570	57.820	75,677	443,877,466	134,465	-3,669	18	14
F_TTKOM0725	31.07.2025	60.140	61.100	-1.57 %	-0.96	60.880	59.310	1,796	10,809,402	8,098	594	49	14
F_TUPRS0625	30.06.2025	133.450	134.250	-0.60 %	-0.80	135.300	131.850	40,342	539,969,080	76,837	-4,482	18	13
F_TUPRS0725	31.07.2025	137.750	138.900	-0.83 %	-1.15	139.750	136.500	1,878	26,011,915	1,498	69	49	13
F_ULKER0625	30.06.2025	104.200	107.750	-3.29 %	-3.55	106.850	103.550	18,351	192,201,740	43,781	-1,176	18	14
F_ULKER0725	31.07.2025	107.350	111.650	-3.85 %	-4.30	111.500	107.100	588	6,368,165	1,912	188	49	14
F_VAKBN0625	30.06.2025	24.520	25.210	-2.74 %	-0.69	25.200	24.400	45,293	111,611,029	95,984	-4,587	18	14
F_VAKBN0725	31.07.2025	25.360	26.040	-2.61 %	-0.68	25.870	25.240	716	1,824,046	1,412	188	49	14
F_VESTL0625	30.06.2025	34.470	36.060	-4.41 %	-1.59	35.980	34.380	24,417	85,315,874	50,126	-1,221	18	15
F_VESTL0725	31.07.2025	35.730	37.370	-4.39 %	-1.64	37.150	35.600	1,276	4,616,673	2,113	313	49	15
F_YKBNK0625	30.06.2025	28.130	28.990	-2.97 %	-0.86	28.910	28.050	927,853	2,634,872,059	1,184,715	-127,013	18	17
F_YKBNK0725	31.07.2025	29.120	30.030	-3.03 %	-0.91	30.000	29.100	12,136	35,700,701	24,106	1,260	49	17

*Takasbank pozisyon limitlerine ulaşmak için [tıklayınız](#).

**Gedik Yatırım Menkul Değerler A.Ş. - Yatırım Danışmanlığı Birimi**

Ünvan : Gedik Yatırım Menkul Değerler A.Ş.

Adres : Altayçeşme Mah. Çamlı Sok. Pasco Plaza, No:21, İç Kapı No:45, K:10-11-12 Maltepe/İstanbul

Tel : (0216) 453 0053

E-Posta : vadeli@gedik.com

***Gedik Yatırım VİOP Bülteni, Genel Yatırım Tavsiyesi Kapsamında Yatırım Danışmanlığı Birimi Tarafından Hazırlanmaktadır.**

YASAL UYARI

Burada yer alan bilgiler Gedik Yatırım tarafından bilgilendirme amacıyla hazırlanmıştır. Yatırım sinyal, bilgi, yorum ve tavsiyeleri yatırım danışmanlığı kapsamında değildir. Yatırım danışmanlığı hizmeti; aracı kurumlar, portföy yönetim şirketleri, mevduat kabul etmeyen bankalar ile müşteri arasında imzalanacak yatırım danışmanlığı sözleşmesi çerçevesinde sunulmaktadır. Burada yer alan sinyal, yorum ve tavsiyeler, herhangi bir yatırım aracının alım satım önerisi ya da getiri vaadi olarak yorumlanmamalıdır. Bu görüşler mali durumunuz ile risk ve getiri tercihlerinize uygun olmayabilir ve sadece burada yer alan bilgilere ve sinyallere dayanarak yatırım kararı verilmesi beklentilerinize uygun sonuçlar doğurmayabilir. Burada yer alan sinyaller, fiyatlar, veriler ve bilgilerin tam ve doğru olduğu garanti edilemez; içerik, haber verilmeksizin değiştirilebilir. Tüm sinyal ve veriler, Gedik Yatırım tarafından güvenilir olduğuna inanılan kaynaklardan alınmıştır. Bu sinyal ve kaynakların kullanılması nedeni ile ortaya çıkabilecek hatalardan ve zararlardan Gedik Yatırım sorumlu değildir.