

ISIN	Para Birimi	İfta Tarihi	Dolaşımdaki Tutar Nominal (x1000)	Basit Getiri	Bileşik Getiri	Temiz Fiyat	Kirli / Takas Fiyatı	İşlem Hacmi (x1000)	Vadeye Kalan Gün Sayısı	Vade (Yıl)	Yıllık Kupon Sıklığı	Kupon Oranı (Yıllık)	Kupon Oranı	Kupon Ödem. Kalan Gün Sayısı	Getiri Türü	Menkul Kıymet Türü
TRD150426T31	TL	15/04/2026	10,740	-	-	2540.000	2540.000	17	701	1.9	2	3.4%	1.7%	701	Sabit	Altına Dayalı Kira Sert.
TRD180226T14	TL	18/02/2026	24,317	-	-	2560.000	2560.000	50	645	1.8	2	4.0%	2.0%	645	Sabit	Altına Dayalı Kira Sert.
TRD210525T17	TL	21/05/2025	12,562	-	-	2570.000	2570.000	199	372	1.0	2	6.1%	3.0%	372	Sabit	Altına Dayalı Kira Sert.
TRD140624T16	TL	14/06/2024	10,091	-	-	2465.000	2480.000	1	31	0.1	2	4.7%	2.3%	31	Sabit	Altına Dayalı Kira Sert.
TRT090425T16	TL	09/04/2025	32,651,700	48.30%	49.33%	69.669	69.669	58,500	329	0.9	-	-	0.0%	329	İskontolu	Devlet Tahvili
TRT280531T14	TL	28/05/2031	29,989,934	-	2.86%	101.000	408.864	1,000	2570	7.0	2	6.1%	3.0%	22	TÜFE'ye endeksli	Devlet Tahvili
TRT020529T18	TL	02/05/2029	17,724,143	-	3.16%	97.000	97.736	2,000	1813	5.0	2	5.0%	2.5%	175	TÜFE'ye endeksli	Devlet Tahvili
TRT140229T17	TL	14/02/2029	28,108,449	-	2.96%	87.000	99.199	500	1737	4.8	2	0.0%	0.0%	99	TÜFE'ye endeksli	Devlet Tahvili
TRD150426T15	TL	15/04/2026	1,361,000	-	0.40%	104.719	--	500	701	1.9	2	5.8%	2.9%	155	TÜFE'ye endeksli	Kamu Kira Sert.
TRT180625T13	TL	18/06/2025	24,986,504	-	6.08%	95.300	444.815	8,000	399	1.1	2	3.0%	1.5%	35	TÜFE'ye endeksli	Devlet Tahvili
TRD301024T10	TL	30/10/2024	1,721,400	-8.74%	-8.54%	105.802	525.512	1,000	169	0.5	2	6.6%	3.3%	169	TÜFE'ye endeksli	Kamu Kira Sert.
TRT051033T12	TL	05/10/2033	197,365,937	25.60%	27.24%	102.000	104.015	1,151,500	3430	9.4	2	59.3%	26.2%	154	Sabit	Devlet Tahvili
TRT130733T17	TL	13/07/2033	67,614,566	-	26.88%	73.600	79.077	530,000	3346	9.2	2	38.8%	17.8%	70	Sabit	Devlet Tahvili
TRT081128T15	TL	08/11/2028	113,986,196	30.13%	32.40%	102.250	102.250	572,500	1638	4.5	2	71.8%	31.1%	1638	Sabit	Devlet Tahvili
TRT190728T18	TL	19/07/2028	127,016,157	-	30.10%	74.150	79.473	219,000	1526	4.2	2	37.6%	17.3%	70	Sabit	Devlet Tahvili
TRT150927T11	TL	15/09/2027	95,883,006	-	33.04%	59.000	60.582	10,500	1218	3.3	2	21.6%	10.3%	126	Sabit	Devlet Tahvili
TRT110827T16	TL	11/08/2027	63,553,486	-	31.94%	61.500	64.125	73,000	1183	3.2	2	22.1%	10.5%	91	Sabit	Devlet Tahvili
TRT240227T17	TL	24/02/2027	16,108,412	31.19%	33.62%	64.000	66.297	2,000	1016	2.8	2	23.2%	11.0%	106	Sabit	Devlet Tahvili
TRD060526T15	TL	06/05/2026	4,357,200	-	43.45%	101.700	102.374	44,500	722	2.0	2	98.5%	40.9%	176	Sabit	Kamu Kira Sert.
TRD150426T49	TL	15/04/2026	5,683,850	-	43.39%	101.000	104.001	6,350	701	1.9	2	97.3%	40.5%	155	Sabit	Kamu Kira Sert.
TRT180226T16	TL	18/02/2026	74,756,028	38.83%	42.60%	97.400	105.938	968,000	644	1.8	2	87.7%	37.0%	98	Sabit	Devlet Tahvili
TRT110226T13	TL	11/02/2026	24,876,023	-	40.97%	67.500	70.150	88,000	637	1.7	2	22.3%	10.6%	91	Sabit	Devlet Tahvili
TRT011025T16	TL	01/10/2025	126,408,472	-	43.62%	73.000	74.454	657,000	504	1.4	2	26.8%	12.6%	140	Sabit	Devlet Tahvili
TRT230725F11	USD	23/07/2025	3,870,000	-	5.09%	101.100	102.946	500	434	1.2	2	12.4%	6.0%	70	Sabit	Devlet Tahvili
TRD230725F19	USD	23/07/2025	132,734	-	3.02%	103.480	--	200	434	1.2	2	12.4%	6.0%	70	Sabit	Kamu Kira Sert.
TRD210824T15	TL	21/08/2024	547,500	22.35%	24.23%	97.594	--	8,000	99	0.3	2	29.0%	13.6%	99	Sabit	Kamu Kira Sert.
TRT130928T12	TL	13/09/2028	68,431,807	-	-	95.000	100.712	1,000	1583	4.3	2	-	-	127	Geçmiş İhalelere Endeksli	Devlet Tahvili
TRT190128T14	TL	19/01/2028	73,970,946	-	-	99.150	102.060	7,000	1345	3.7	4	-	-	71	TLREF e Endeksli	Devlet Tahvili
TRT160627T13	TL	16/06/2027	69,735,719	-	-	100.500	108.763	196,500	1127	3.1	4	-	-	35	TLREF e Endeksli	Devlet Tahvili
TRT190826T19	TL	19/08/2026	25,931,716	-	-	100.600	112.773	20,000	826	2.3	4	-	-	7	TLREF e Endeksli	Devlet Tahvili
TRT080726T13	TL	08/07/2026	5,622,449	-	-	100.400	105.493	1,000	784	2.1	4	-	-	56	TLREF e Endeksli	Devlet Tahvili
TRT200526T19	TL	20/05/2026	18,357,647	-	-	100.500	112.673	55,500	735	2.0	4	-	-	7	TLREF e Endeksli	Devlet Tahvili
TRT170724T14	TL	17/07/2024	11,659,707	-	-	101.300	105.258	11,000	64	0.2	4	-	-	64	TLREF e Endeksli	Devlet Tahvili

Toplam İşlem Hacmi: 4,694,817

İç Borç Ödemeleri / Alıcılara Göre Dağılımı (Milyon TL)

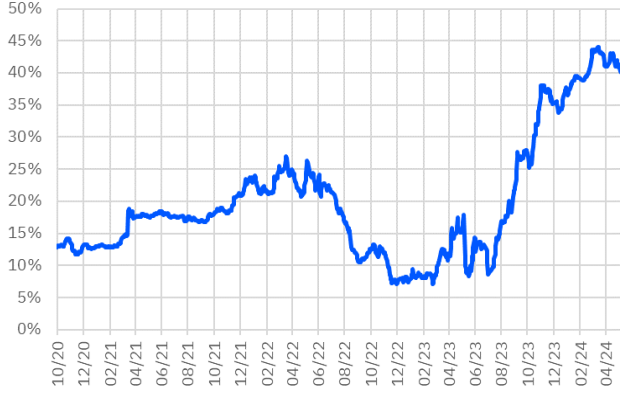
	Piyasa	Kamu	Toplam Ödeme
01/05/2024	137	0	137
08/05/2024	41,687	23,400	65,086
15/05/2024	17,533	769	18,301
22/05/2024	10,651	911	11,562
24/05/2024	51,006	0	51,006
TOPLAM	121,014	25,080	146,093

Hazine Finansman Programı (Mayıs)

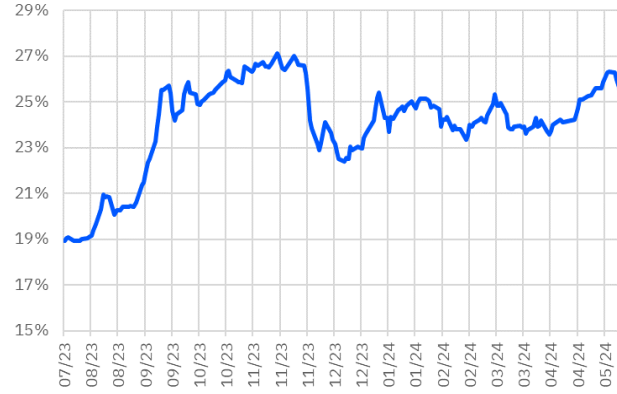
(Milyar TL)	
Ödemeler	168.2
İç Borç Servisi	146.1
Anapara	58.3
Faiz	87.8
Dış Borç Servisi	22.1
Anapara	5.7
Faiz	16.4
Finansman	168.2
Borçlanma Dışı Kaynaklar	-42.1
Borçlanma	210.4
Dış Borçlanma	0.0
İç Borçlanma	210.4
Net Borçlanma	152.1
İç borç Çevirme Rasyosu (%)	144.0

İhale Tarihi	İtfa Tarihi	Senet Türü	Ticker	Vadesi	Kupon Sıklığı	Teklif (Milyon TL)	Borçlanma (Milyon TL)			Borçlanma / Teklif	Bileşik Faiz
							İhale	ROT	Toplam		
06/05/2024	09/04/2025	Hazine Bonosu	TRT090425T16	11 Ay	-	5,730	1,693	3,200	4,893	29.5%	50.52%
06/05/2024	18/02/2026	Sabit Kuponlu Devlet Tahvili	TRT180226T16	2 Yıl	2	39,239	15,505	16,030	31,535	39.5%	45.09%
07/05/2024	06/05/2026	Kira Sertifikası	TRD060526T15	2 Yıl	2	-	-	-	4,357	-	-
07/05/2024	02/05/2029	TÜFE'ye Endeksli Devlet Tahvili	TRT020529T18	5 Yıl	2	14,736	5,888	9,000	14,888	40.0%	3.24%
07/05/2024	05/10/2033	Sabit Kuponlu Devlet Tahvili	TRT051033T12	9 Yıl	2	61,760	25,098	15,000	40,098	40.6%	28.77%
20/05/2024	17/05/2028	TLREF'e Endeksli Devlet Tahvili	-	4 Yıl	4	-	-	-	-	-	-
21/05/2024	08/11/2028	Sabit Kuponlu Devlet Tahvili	TRT081128T15	4 Yıl	2	-	-	-	-	-	-
21/05/2024	16/04/2031	Değişken Faizli Devlet Tahvili	TRT160431T19	7 Yıl	2	-	-	-	-	-	-
23/05/2024	22/05/2026	Avro Cinsi Devlet Tahvili	-	2 Yıl	2	-	-	-	-	-	-
23/05/2024	22/05/2026	Avro Cinsi Kira Sertifikası	-	2 Yıl	2	-	-	-	-	-	-

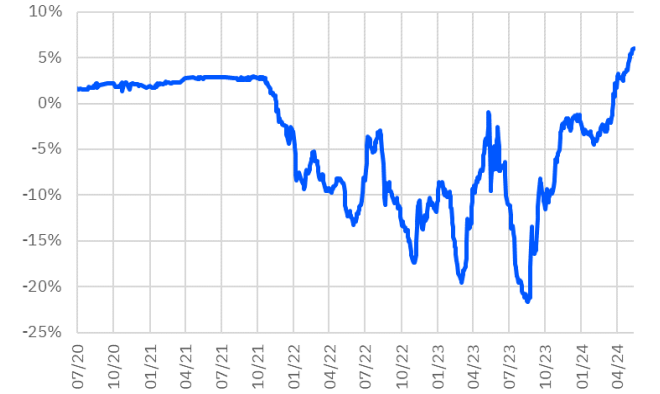
TRT011025T16 Faiz Getirisi (2Y Sabit Kuponlu)



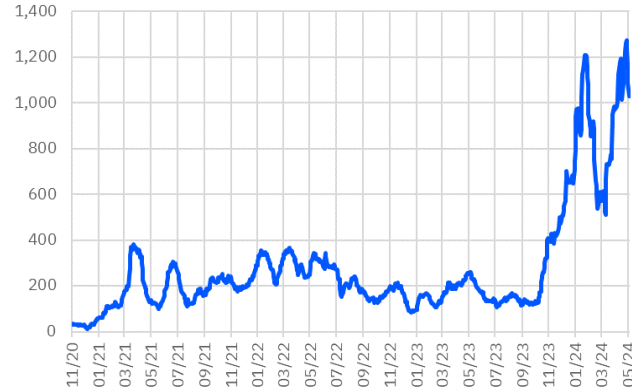
TRT130733T17 Faiz Getirisi (10Y Sabit Kuponlu)



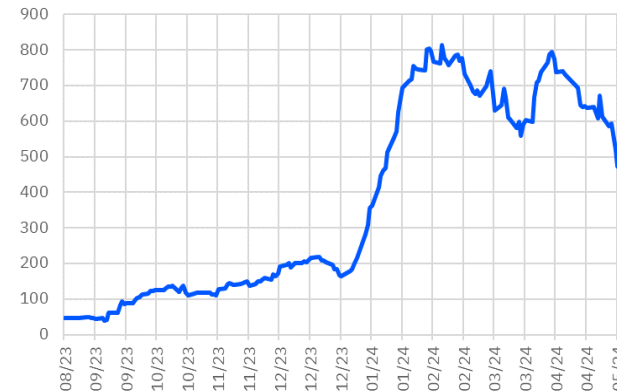
TRT180625T13 Faiz Getirisi (TÜFE'ye Endeksli)



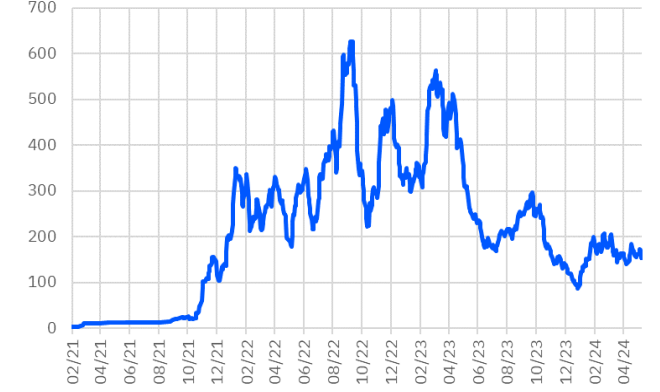
TRT011025T16 Aylık Ort. İşlem Hacmi - mln



TRT130733T17 Aylık Ort. İşlem Hacmi - mln



TRT180625T13 Aylık Ort. İşlem Hacmi - mln



*Kesin Alım-Satım Pazarı'nda, nominal tutan 500.000 TL'nin altında kalan emirler Küçük Emirler Pazarı'nda işlem görür

Burada yer alan bilgiler Gedik Yatırım tarafından bilgilendirme amacıyla hazırlanmıştır. Yatırım bilgi, yorum ve tavsiyeleri yatırım danışmanlığı kapsamında değildir. Yatırım danışmanlığı hizmeti; aracı kurumlar, portföy yönetim şirketleri, mevduat kabul etmeyen bankalar ile müşteri arasında imzalanacak yatırım danışmanlığı sözleşmesi çerçevesinde sunulmaktadır. Burada yer alan yorum ve tavsiyeler, herhangi bir yatırım aracının alım satım önerisi ya da getiri vaadi olarak yorumlanmamalıdır. Bu görüşler mali durumunuz ile risk ve getiri tercihlerinize uygun olmayabilir ve sadece burada yer alan bilgilere dayanarak yatırım kararı verilmesi beklentilerinize uygun sonuçlar doğurmayabilir. Burada yer alan fiyatlar, veriler ve bilgilerin tam ve doğru olduğu garanti edilemez; içerik, haber verilmeksizin değiştirilebilir. Tüm veriler, Gedik Yatırım tarafından güvenilir olduğuna inanılan kaynaklardan alınmıştır. Bu kaynakların kullanılması nedeni ile ortaya çıkabilecek hatalardan Gedik Yatırım sorumlu değildir. Değerli yatırımcılarımız, takip ettiğiniz hisselerle ilişkin analiz ve dealing hizmetlerimiz için bize 24 saat aşağıdaki numaralardan ulaşabilirsiniz.