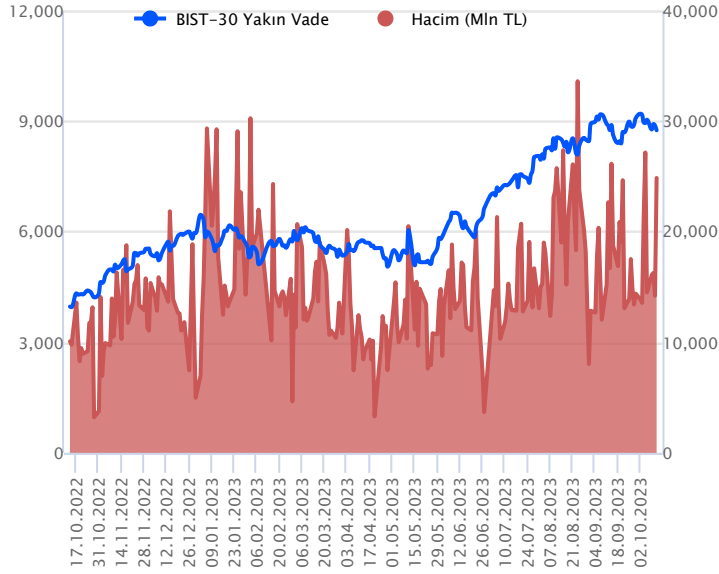


Sözleşme Kodu	Vade Ayı	Uzlaşma Fiyatı	Önceki Uzlaşma Fiyatı	Değişim	Değişim Puan	Gün İçi Yüksek	Gün İçi Düşük	İşlem Miktarı	İşlem Hacim	Açık Pozisyon	Açık Pozisyon Değişimi	Vadeye Kalan Gün Sayısı	Takasbank Başlangıç Teminatı %
ENDEKS KONTRATLARI													
F_XU0301023	31.10.2023	8,741.00	8,870.00	-1.45 %	-129.00	8,990.00	8,562.00	283,000.00	24,855,789,607.50	270,298.00	1,116.00	19	16
F_XU0301223	29.12.2023	9,281.75	9,413.00	-1.39 %	-131.25	9,512.50	9,127.50	3,053.00	284,313,567.50	6,727.00	-134.00	78	16

BIST 30 Yakın Vadeli Kontratı



Güne yükselişle başlayan Ekim vadeli sözleşme, seans ortasında İsrail'in Suriye'de havalimanına hava operasyonu düzenlemesi haberiyle sert değer kaybetti. 8.562 ile 8.990 seviyeleri arasında hareket eden sözleşme seansın sonuna doğru gelen tepki alımlarıyla kayıpların bir kısmını telafi etse de %1,45 düşüyle 8.741 uzlaşma fiyatından kapandı. Akşam seansında yatay seyir izleyen sözleşmede kapanış uzlaşmanın hemen üstünde 8.750,25 puandan gerçekleşti. Yurtdışı tarafında, ABD TÜFE beklentinin hafif üstünde geldi. ABD borsaları satışlarla kapatırken, bu sabah vadeli hafifi alıcılı bir seyir izliyor. Asya piyasalarında düşüşler hakim ve Avrupa borsalarının güne zayıf bir başlangıç yapması bekleniyor. Ekim vadeli sözleşmesinin güne yatay bir açılış yapmasını bekliyoruz.

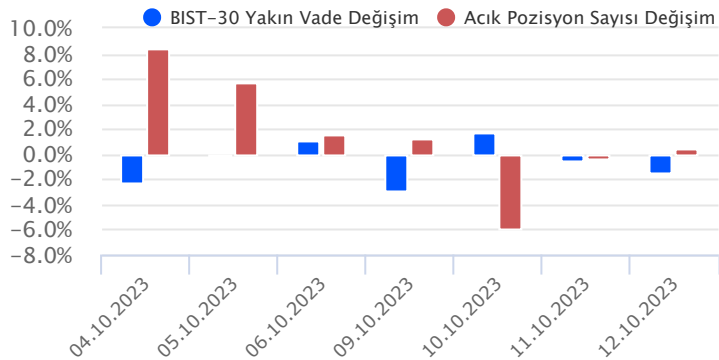
Volatilitenin bugünde devam etmesini beklediğimiz sözleşmede gün içi 8.780 üstünde tepki alımlarında 8.900 güçlü direnç olarak takip edilebilir. Tepkilerin anlam kazanması için 8.900 seviyesinin hacim desteği ile kırılması gerekir, bu durumda 9.000 hedef olarak takip edilebilir. Geri çekilmelerde 8.650 ve dün tepki alımlarının görüldüğü 8.562 seviyeleri destekler olarak takip edilebilir.

Endeks - 30 Yakın Vade Aracı Kurum Dağılımı Günlük Değişim					
Long			Short		
Kurum	Net Lot	Pay (%)	Kurum	Net Lot	Pay (%)
İş Yatırım	6.424	31	Bank of America	5.865	28
HSBC Yatırım	3.718	18	İnfo Yatırım	4.230	20
Ziraat Yatırım	3.313	16	Yapı Kredi Yatırım	4.171	20
Garanti BBVA	2.313	11	QNB Finans Yatırım	1.845	9
Yatırım Finans	1.228	6	Ünlü Menkul	1.178	6
Diğer	3.784	18	Diğer	3.491	17

İlk 5 Kurum Satım Ağırlıklı

Endeks - 30 Yakın Vade Aracı Kurum Dağılımı Tüm Vade					
Long			Short		
Kurum	Net Lot	Pay (%)	Kurum	Net Lot	Pay (%)
Teb Yatırım	82.642	53	İş Yatırım	35.120	22
Yapı Kredi Yatırım	29.373	19	Bank of America	30.125	19
Ziraat Yatırım	24.156	15	HSBC Yatırım	25.089	16
Deniz Yatırım	9.468	6	İnfo Yatırım	12.277	8
Halk Yatırım	4.508	3	Ak Yatırım	11.486	7
Diğer	6.781	4	Diğer	42.896	27

İlk 5 Kurum Alım Ağırlıklı

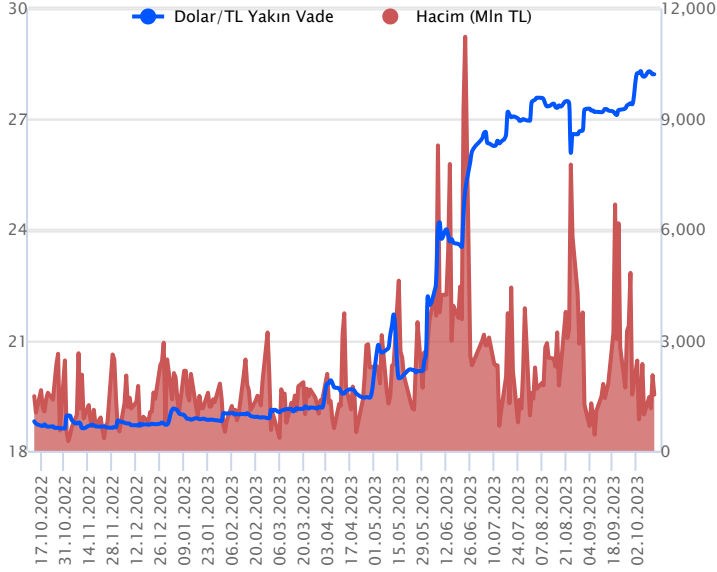


Fiyat (%) Açık Pozisyon (%) Yorum

Artış	Artış	Yükselişin devamlılığı için sinyal olarak kabul edilebilir.
Artış	Azalış	Yükselişin desteklenmediğini gösterir.
Azalış	Artış	Düşüşlerin devamlılığı için sinyal olarak kabul edilebilir.
Azalış	Azalış	Düşüşlerin desteklenmediğini gösterir.

Sözleşme Kodu	Vade Ayı	Uzlaşma Fiyatı	Önceki Uzlaşma Fiyatı	Değişim	Değişim Puan	Gün İçi Yüksek	Gün İçi Düşük	İşlem Miktarı	İşlem Hacim	Açık Pozisyon	Açık Pozisyon Kalan Gün Sayısı	Vadeye Kalan Gün Sayısı	Takasbank Başlangıç Teminatı %
DÖVİZ KONTRATLARI													
F_EURTRY1023	31.10.2023	29.8132	30.0037	-0.63 %	-0.19	30.0197	29.8000	532	15,911,246	14,671	-190	19	16
F_EURTRY1123	30.11.2023	30.6158	30.7663	-0.49 %	-0.15	30.8100	30.6016	217	6,653,986	883	183	49	16
F_EURUSD1023	31.10.2023	1.0569	1.0638	-0.65 %	-0.01	1.0655	1.0562	5,967	175,170,280	51,764	160	19	4
F_EURUSD1123	30.11.2023	1.0579	1.0648	-0.65 %	-0.01	1.0656	1.0571	394	11,581,717	2,257	201	49	4
F_USDTRY1023	31.10.2023	28.2178	28.2142	0.01 %	0.00	28.2390	28.1857	54,016	1,523,052,965	1,281,341	-28,745	19	15
F_USDTRY1123	30.11.2023	28.9584	28.9758	-0.06 %	-0.02	28.9849	28.9303	42,686	1,235,774,624	573,880	35,512	49	15

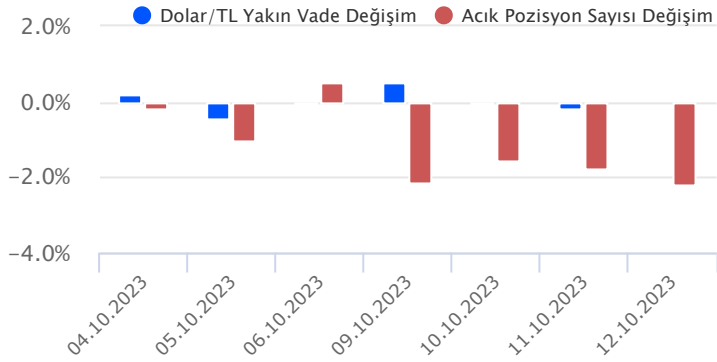
Dolar/TL Yakın Vadeli Kontratı



Ekim vadeli Dolar/TL sözleşmesi dün 28,1857 ile 28,2390 seviyeleri arasında dalgalanarak günü yüzde 0,01'lik artışla 28,2178 uzlaşma fiyatından tamamladı. Yurt içerisinde kur korumalı mevduat toplamı geçen hafta 74,6 milyar TL düşüşle 3,23 trilyon TL'ye geriledi. Yurt içi yerleşiklerin döviz mevduatı geçen hafta 406 milyon dolar azalarak 171,6 milyar dolara geriledi. TCMB brüt döviz rezervi ise geçen hafta 122,2 milyar dolardan 122,9 milyar dolara yükseldi. ABD tarafında tüketici enflasyonu eylülde yüzde 0,4 ile beklentilerin üzerinde artış kaydederken, yıllık artış ise yüzde 3,7 ile beklentileri aştı. Çekirdek tarafta ise enflasyon aylık yüzde 0,3 ve yıllık yüzde 4,1 ile beklentilere paralel gerçekleşti. Diğer taraftan ABD'de işsizlik maaşı başvuruları geçen hafta 209 bin kişi ile güçlü görünümünü korudu. Verilerin fiyatlamalara etkisi sınırlı kaldı. Bugün yurt içerisinde veri akışı sakin. ABD tarafında ise Michigan tüketici güveni verisi takip edilecek. Aynı zamanda jeopolitik riskler izlenecek. Dolar/TL spot kuru, bu sabah saat 08:20 itibarıyla 27,88'li seviyelerde bulunuyor. Dolar endeksi 106,38'li seviyelerde hareket ederken, ABD 10 yıllık tahvil faizi ise yüzde 4,66 civarından işlem görüyor.

Dolar/TL Yakın Vade Aracı Kurum Dağılımı Günlük Değişim					
Long			Short		
Kurum	Net Lot	Pay (%)	Kurum	Net Lot	Pay (%)
Akbank	25.978	56	Ak Yatırım	25.950	56
Teb Yatırım	14.912	32	Deniz Yatırım	10.610	23
İş Bankası	2.791	6	İnfo Yatırım	3.787	8
Venbey Yatırım	1.045	2	Sanko Yatırım	1.271	3
Tera Yatırım	510	1	Odea Bank	1.262	3
Diğer	1.159	3	Diğer	3.515	8
İlk 5 Kurum Alım Ağırlıklı					

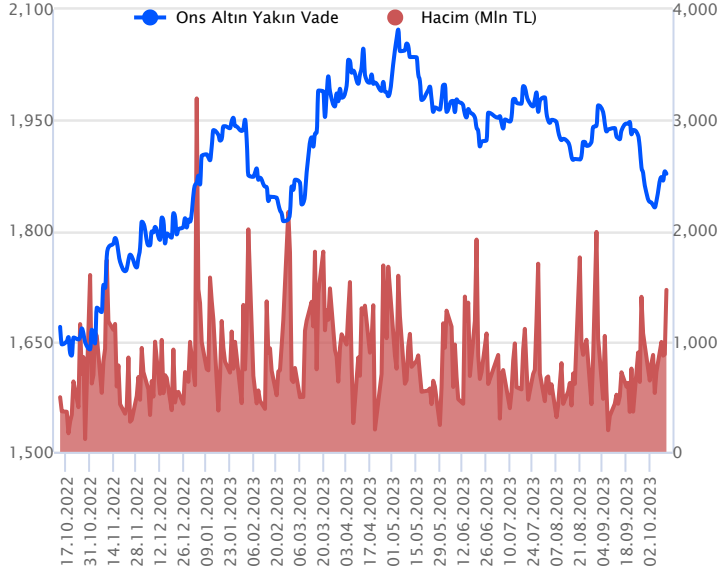
Dolar/TL Yakın Vade Aracı Kurum Dağılımı Tüm Vade					
Long			Short		
Kurum	Net Lot	Pay (%)	Kurum	Net Lot	Pay (%)
Ak Yatırım	262.524	23	Akbank	522.290	46
Yapı Kredi Yatırım	203.411	18	Teb Yatırım	241.374	21
İş Yatırım	162.641	14	Finansbank	74.793	7
Bank of America	131.912	12	Yapı ve Kredi	58.449	5
Oyak Yatırım	87.617	8	Burgan Yatırım	44.995	4
Diğer	280.707	25	Diğer	186.911	17
İlk 5 Kurum Satım Ağırlıklı					



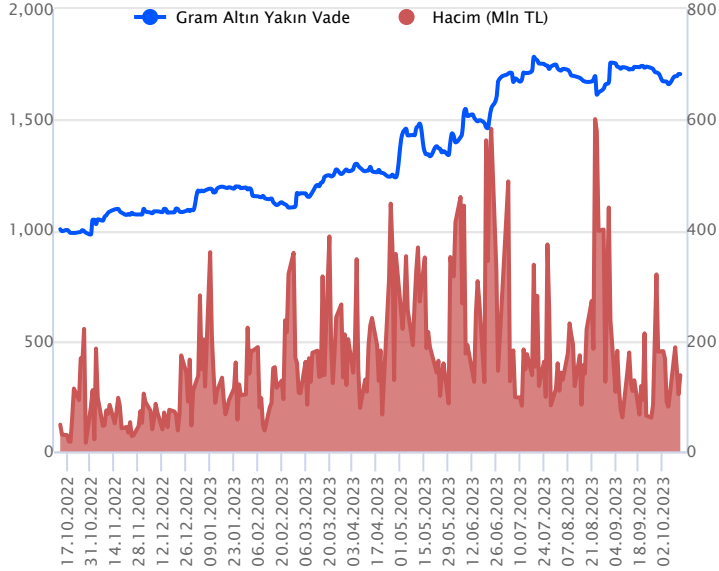
Fiyat (%) Açık Pozisyon (%) Yorum

Artış	Artış	Yükselişin devamlılığı için sinyal olarak kabul edilebilir.
Artış	Azalış	Yükselişin desteklenmediğini gösterir.
Azalış	Artış	Düşüşlerin devamlılığı için sinyal olarak kabul edilebilir.
Azalış	Azalış	Düşüşlerin desteklenmediğini gösterir.

Sözleşme Kodu	Vade Ayı	Uzlaşma Fiyatı	Önceki Uzlaşma Fiyatı	Değişim	Değişim Puan	Gün İçi Yüksek	Gün İçi Düşük	İşlem Miktarı	İşlem Hacim	Açık Pozisyon	Açık Pozisyon Değişimi	Vadeye Kalan Gün Sayısı	Takasbank Başlangıç Teminatı %
ALTIN KONTRATLARI													
F_XAUTRYM1023	31.10.2023	1,705.370	1,705.850	-0.03 %	-0.48	1,716.790	1,703.000	80,541	137,805,279	1,160,018	-9,214	19	15
F_XAUTRYM1223	29.12.2023	1,816.350	1,816.260	0.00 %	0.09	1,824.560	1,815.100	46,911	85,367,806	193,544	21,068	78	15
F_XAUUSD1023	31.10.2023	1,879.600	1,878.800	0.04 %	0.80	1,891.800	1,874.300	28,016	1,464,493,734	79,130	3,297	19	8
F_XAUUSD1223	29.12.2023	1,898.700	1,898.850	-0.01 %	-0.15	1,911.000	1,895.100	4,102	216,537,945	11,479	477	78	8

ONS ALTIN Yakın Vadeli Kontratı

Ekim vadeli ons altın sözleşmesi dün 1874,30 – 1891,80\$ arasında seyrederek, günü yüzde 0,04 yükselişle 1879,60\$ uzlaşma fiyatından kapattı. Spot piyasada saat 08:00 itibarıyla ons altın 1876\$ seviyesinde izleniyor. Sözleşme için dünkü stratejimizi bugünde korumaya devam ediyoruz. Sözleşmede 1874-1892\$ arasını nötr olarak değerlendiriyoruz. Sözleşmede 1892\$ direnç noktası olurken, bu direncin üzerinde kapanışların devamında yükselişin sürmesi beklenebilir. Bu noktada sözleşme için 1873\$ stop loss olmak koşuluyla 1929\$ seviyesi hedeflenebilir. Geri çekilmelerde 1874\$ destek noktası olarak görülüyor. Bu destek altı kapanışlarda 1892\$ stop seviyesi belirlenerek 1836\$ seviyesi değerlendirilebilir. Bugün ABD'de Michigan tüketici güven endeksi açıklanacak. Bu hafta ABD'de ÜFE-TÜFE verileri ve eylül ayına yönelik Fed toplantısının tutanakları takip edildi. Gelecek hafta içinse gözler Fed Başkanı Powell'in konuşmasında olacak. Sözleşmede olası oynaklığa karşı yatırımcıların aktif bir kar al/zarar durdur seviyesi belirleyerek hareket etmeleri daha sağlıklı olabilir.

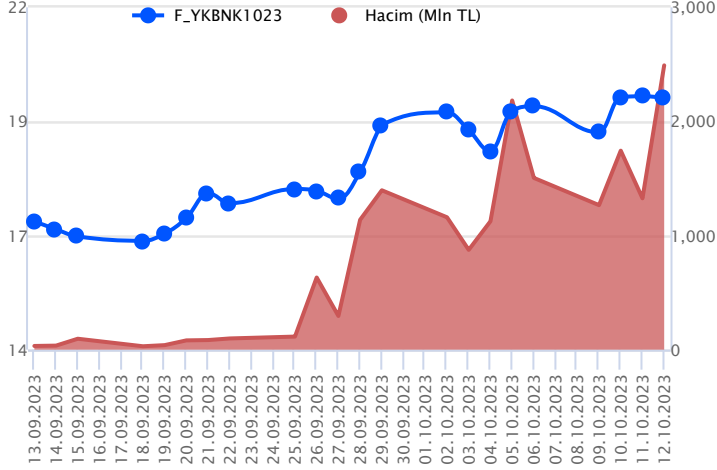
GRAM ALTIN Yakın Vadeli Kontratı

Ekim vadeli gram altın sözleşmesi dün 1703,00-1716,79 TL arasında dalgalanarak, günü yüzde 0,03 düşüyle 1705,37 TL uzlaşma fiyatından tamamladı. Spot piyasada saat 08:00 itibarıyla gram altın 1675 TL seviyesinde izleniyor. Ons altın 1876\$ ve Dolar/TL kuru 27,77 TL seviyesinde bulunuyor. Bugün yurt içinde açıklanacak önemli bir veri akışı bulunmamaktadır. Yurt dışında ise ABD Michigan tüketici güven endeksi takip edilecek. Sözleşmede olası oynaklığa karşı yatırımcıların aktif bir kar al/zarar durdur seviyesi belirleyerek hareket etmeleri daha sağlıklı olabilir.

Sözleşme	Vade Ayı	Son Uzlaşma	Önceki Uzlaşma	Değişim %	Günün Düşüğü	Günün Yükselişi	İşlem Adedi	İşlem Hacmi
PAY VADELİ SÖZLEŞMELERİNDE EN FAZLA İŞLEM GÖRENLER								
F_YKBNK1023	31.10.2023	19.680	19.720	-0.2 %	19.210	20.470	1,255,626	2,491,680,792
F_THYAO1023	31.10.2023	229.250	235.700	-2.7 %	223.000	238.880	90,168	2,082,612,135
F_ODAS1023	31.10.2023	13.820	13.860	-0.3 %	13.340	14.670	1,483,112	2,073,846,325

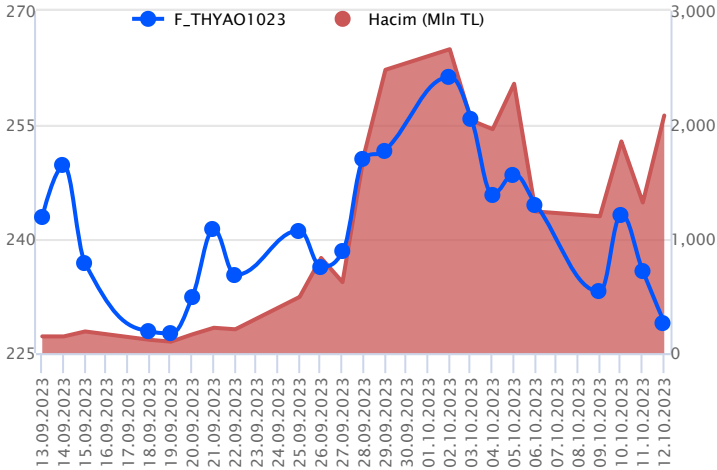
Pay vadeli sözleşmeleri, düşük teminatlarla yüksek tutarlı pozisyonlar almayı mümkün kılar. Pay vadeli sözleşmeleri ile ilgili daha detaylı bilgi almak için Gedik Yatırım VİOP Departmanı ile iletişime geçebilirsiniz.

F_YKBNK1023 Vadeli Kontratı



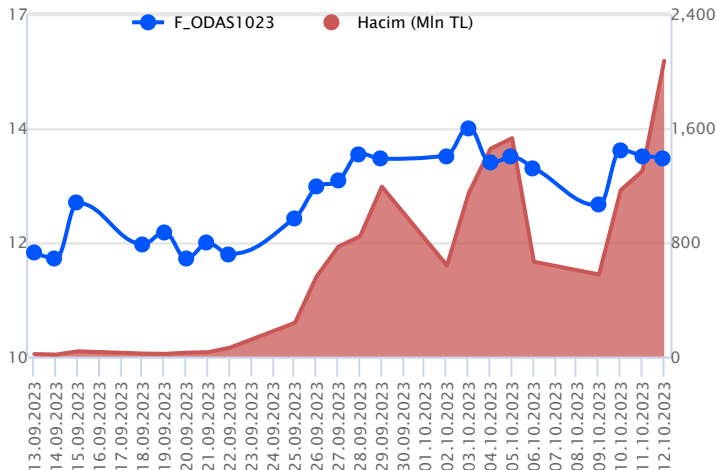
Endeksteki negatif kapanışa paralel bankacılık endeksinde de kazançların geri verildiği görülürken, Ekim vadeli YKBNK sözleşmesi 19,21 TL – 20,47 TL seviyeleri arasında dalgalanarak günü 19,68 TL uzlaşma fiyatından satıcılı tamamladı. Ortalamaların üzerinde fiyatlamının yaşandığı sözleşmede zirve dün yenilenirken, alımların güç kazanabilmesi için 20,00 TL'nin üzerinde kapanışlara ihtiyaç duyulmaktadır. Yükselişlerde zirvenin yer aldığı 20,47 TL ve 20,84 TL pivot seviyesi öne çıkmaktadır. Geri çekilmelerde ise 20,00 TL altında 7 günlük ortalamanın yer aldığı 19,35 TL ve 19,05 TL seviyeleri izlenen desteklerdir. Sektör genelinde yaşanan yüksek volatilité nedeniyle alınacak pozisyonlarda temkinli olunması aktif bir stop-loss stratejisine bağlı kalınması faydalı olacaktır.

F_THYAO1023 Vadeli Kontratı



Jeopolitik gerilime ilişkin haber akışları ön planda kalmaya devam ederken, havacılık sektörü üzerinde genelinde baskı sürüyor. Ekim vadeli THYAO sözleşmesi 223,00 TL – 238,88 TL seviyeleri arasında fiyatlanarak günü 229,25 TL uzlaşma fiyatından %2,7'lik kayıpla tamamladı. Son iki işlem günü kayıpların söz konusu olduğu sözleşmede 230,00 TL altında 223,00 TL ara desteği öne çıkarken, devamında 221,55 TL ve 100 günlük ortalamanın bulunduğu 219,16 TL seviyesi takip edilebilir. Sözleşmede tepki alımlarının yaşanması halinde 230,00 TL üzerinde sırasıyla 233,00 TL – 234,30 TL ve 50 günlük ortalamanın yer aldığı 236,90 TL izlenebilir. Sözleşmede ivmenin yeniden güç kazanabilmesi için 50 günlük ortalamanın üzerinde kapanışlara ihtiyaç duyulurken, harici yükselişlerin tepki mahiyetinde kalacağını değerlendiriyoruz.

F_ODAS1023 Vadeli Kontratı



Jeopolitik risklerin ön plana çıktığı atmosferde volatilité yüksek seyrederken, Ekim vadeli ODAS sözleşmesi 13,34 TL – 14,67 TL seviyeleri arasında dalgalanarak 13,82 TL uzlaşma fiyatından negatif tarafta günü tamamladı. Volatilitéye bağlı olarak realizasyonun devam etmesi halinde 14,00 TL seviyesinin altında 14 günlük üssel hareketli ortalamanın bulunduğu 13,36 TL - 12,90 TL ve 12,75 TL seviyeleri gündeme gelecek desteklerdir. Tepki alımlarının etkili olması halinde 14,00 TL üzeri yaşanacak saatlik kapanışlarda 14,70 TL ve zirvenin yer aldığı 14,91 TL seviyeleri takip edilecek ilk direnç noktalarıdır. Yaşanan volatilité nedeniyle alınacak pozisyonlarda temkinli olunması aktif bir stop-loss stratejisine bağlı kalınması faydalı olacaktır.

Dayanak Varlıkların Teknik Gösterge Görünümleri

20 Gün Ortalama/Fiyat Kesişmesi (YUKARI)

TUPRS

Güç Göstergeleri Olumlu

VAKBN
BIMAS

RSI ve Momentum göstergelerine göre olumlu olanlar

50 Gün Ortalama/Fiyat Kesişmesi (YUKARI)

Bu şartları sağlayan dayanak varlık bulunmamaktadır.

MACD

ENKAI	GÜÇLÜ SAT
MGROS	ZAYIF SAT
TOASO	ZAYIF SAT
TSKB	ZAYIF SAT

20/50 Gün Ortalama Kesişmesi (YUKARI)

Bu şartları sağlayan dayanak varlık bulunmamaktadır.

Para Girişi Olan Dayanak Varlıklar

	Kapanış	İşlem Hacmi (Mln TL)
ASELS	43.10	7,553.63608
ODAS	13.53	5,078.97863
KOZAA	70.30	3,206.49520
VAKBN	18.00	2,788.35334
ENJSA	51.75	991.18792

Yüksek Hacimliler

	İşlem Hacmi (Mln TL)
XU030	97,111.51
XSD25	60,668.01
X10XB	46,027.01
XLBNK	21,413.00
THYAO	8,467.53

20 Gün Ortalama/Fiyat Kesişmesi (AŞAĞI)

EUR/USD
GBP/USD
TAVHL
TOASO

Güç Göstergeleri Zayıf

PGSUS
SASA
TTKOM
ASTOR

RSI ve Momentum göstergelerine göre zayıf olanlar

50 Gün Ortalama/Fiyat Kesişmesi (AŞAĞI)

FROTO
KOZAL
SISE
KARSN

Göstergeleri Dipte Olanlar

ENKAI
TTKOM
TKFEN
AKSEN
ASTOR

CCI, RSI, Stochastics, Williams' %R, MFI ve DX göstergelerinin ortalaması en düşük olanlar

20/50 Gün Ortalama Kesişmesi (AŞAĞI)

TTKOM

Para Çıkışı Olan Dayanak Varlıklar

	Kapanış	İşlem Hacmi (Mln TL)
KOZAL	27.90	5,307.50
GUBRF	369.00	2,342.89
HALKB	15.94	1,697.39
MGROS	377.80	1,260.79

Dayanak Varlıkların Teknik Gösterge Konumları

Kod	5 Günlük H.O	10 Günlük H.O	20 Günlük H.O	50 Günlük H.O	RSI	StochS	MACD	CCI
AEFES	SATIM	SATIM	ALIM	ALIM	SATIM	ALIM	ALIM	SATIM
AKBNK	SATIM	SATIM	ALIM	ALIM	SATIM	SATIM	SATIM	SATIM
AKSEN	SATIM	SATIM	SATIM	SATIM	SATIM	ALIM	SATIM	SATIM
ALARK	SATIM	SATIM	SATIM	ALIM	SATIM	ALIM	SATIM	SATIM
ARCLK	SATIM	SATIM	SATIM	ALIM	SATIM	SATIM	SATIM	SATIM
ASELS	ALIM	ALIM	ALIM	ALIM	ALIM	ALIM	ALIM	ALIM
ASTOR	SATIM	SATIM	SATIM	SATIM	SATIM	SATIM	SATIM	ALIM
BIMAS	ALIM	ALIM	ALIM	ALIM	ALIM	ALIM	ALIM	SATIM
CNH/TRY	ALIM	ALIM	ALIM	ALIM	SATIM	ALIM	ALIM	SATIM
DOHOL	SATIM	SATIM	ALIM	ALIM	SATIM	SATIM	ALIM	SATIM
ECILC	SATIM	SATIM	SATIM	ALIM	SATIM	ALIM	SATIM	SATIM
EKGYO	SATIM	SATIM	SATIM	SATIM	SATIM	ALIM	ALIM	SATIM
ENJSA	ALIM	ALIM	ALIM	ALIM	ALIM	SATIM	SATIM	ALIM
ENKAI	SATIM	SATIM	SATIM	SATIM	SATIM	ALIM	SATIM	SATIM
EREGL	SATIM	SATIM	SATIM	ALIM	SATIM	ALIM	SATIM	SATIM
EUR/TRY	ALIM	ALIM	ALIM	ALIM	SATIM	ALIM	ALIM	SATIM
EUR/USD	SATIM	SATIM	SATIM	SATIM	SATIM	ALIM	ALIM	SATIM
FROTO	SATIM	SATIM	SATIM	SATIM	SATIM	ALIM	ALIM	SATIM
GARAN	SATIM	SATIM	SATIM	ALIM	SATIM	SATIM	SATIM	SATIM
GBP/USD	SATIM	SATIM	SATIM	SATIM	SATIM	ALIM	ALIM	SATIM
GUBRF	ALIM	ALIM	ALIM	ALIM	SATIM	SATIM	ALIM	SATIM
HALKB	SATIM	SATIM	ALIM	ALIM	SATIM	SATIM	SATIM	SATIM
HEKTS	SATIM	SATIM	SATIM	SATIM	SATIM	SATIM	ALIM	SATIM
ISCTR	SATIM	SATIM	ALIM	ALIM	SATIM	SATIM	SATIM	SATIM
ISGYO	SATIM	SATIM	ALIM	ALIM	SATIM	SATIM	SATIM	SATIM
KARSN	SATIM	SATIM	SATIM	SATIM	SATIM	SATIM	SATIM	SATIM
KCHOL	SATIM	SATIM	ALIM	ALIM	SATIM	ALIM	ALIM	SATIM
KOZAA	ALIM	ALIM	ALIM	ALIM	ALIM	SATIM	ALIM	ALIM
KOZAL	SATIM	SATIM	SATIM	SATIM	SATIM	SATIM	SATIM	ALIM
KRDMD	SATIM	SATIM	SATIM	ALIM	SATIM	ALIM	SATIM	SATIM
MGROS	SATIM	SATIM	SATIM	ALIM	SATIM	ALIM	SATIM	SATIM
ODAS	ALIM	ALIM	ALIM	ALIM	ALIM	SATIM	ALIM	ALIM
OYAKC	SATIM	SATIM	SATIM	ALIM	SATIM	SATIM	SATIM	SATIM
PETKM	SATIM	ALIM	ALIM	ALIM	SATIM	ALIM	ALIM	SATIM
PGSUS	SATIM	SATIM	SATIM	SATIM	SATIM	SATIM	SATIM	SATIM
RUB/TRY	ALIM	ALIM	ALIM	ALIM	ALIM	SATIM	ALIM	ALIM
SAHOL	SATIM	SATIM	SATIM	ALIM	SATIM	SATIM	SATIM	SATIM
SASA	SATIM	SATIM	SATIM	SATIM	SATIM	SATIM	ALIM	SATIM
SISE	SATIM	SATIM	SATIM	SATIM	SATIM	SATIM	SATIM	SATIM
SKBNK	ALIM	ALIM	ALIM	ALIM	SATIM	ALIM	ALIM	SATIM
SOKM	ALIM	ALIM	ALIM	ALIM	SATIM	SATIM	ALIM	SATIM
TAVHL	SATIM	SATIM	SATIM	ALIM	SATIM	ALIM	ALIM	SATIM
TCELL	SATIM	SATIM	SATIM	ALIM	SATIM	SATIM	SATIM	SATIM
THYAO	SATIM	SATIM	SATIM	SATIM	SATIM	SATIM	SATIM	SATIM
TKFEN	SATIM	SATIM	SATIM	ALIM	SATIM	ALIM	SATIM	SATIM
TOASO	SATIM	SATIM	SATIM	ALIM	SATIM	ALIM	SATIM	SATIM
TSKB	SATIM	SATIM	ALIM	ALIM	SATIM	SATIM	SATIM	SATIM
TTKOM	SATIM	SATIM	SATIM	SATIM	SATIM	ALIM	SATIM	SATIM
TUPRS	SATIM	SATIM	ALIM	ALIM	SATIM	SATIM	SATIM	SATIM
USD/TRY	ALIM	ALIM	ALIM	ALIM	ALIM	ALIM	ALIM	SATIM
VAKBN	ALIM	ALIM	ALIM	ALIM	ALIM	SATIM	ALIM	SATIM
VESTL	ALIM	ALIM	ALIM	ALIM	SATIM	SATIM	ALIM	SATIM
X10XB	SATIM	SATIM	SATIM	ALIM	SATIM	SATIM	SATIM	SATIM
XAU/TRY	ALIM	ALIM	ALIM	ALIM	ALIM	ALIM	ALIM	ALIM
XAU/USD	ALIM	ALIM	SATIM	SATIM	ALIM	ALIM	ALIM	ALIM
XLBNK	SATIM	ALIM	ALIM	ALIM	SATIM	SATIM	SATIM	SATIM
XSD25	SATIM	SATIM	ALIM	ALIM	SATIM	ALIM	SATIM	SATIM
XU030	SATIM	SATIM	SATIM	ALIM	SATIM	SATIM	SATIM	SATIM
YKBNK	ALIM	ALIM	ALIM	ALIM	ALIM	SATIM	ALIM	ALIM

Kod	Destek 3	Destek 2	Destek 1	Kapanış	Pivot	Direnç 1	Direnç 2	Direnç 3
DESTEKLER				DİRENÇLER				
F_AEFES1023	100.00	103.73	106.92	110.11	110.65	113.84	117.57	120.76
F_AEFES1123	105.82	108.67	111.79	114.90	114.64	117.76	120.61	123.73
F_AKBNK1023	30.53	31.67	32.61	33.54	33.75	34.69	35.83	36.77
F_AKBNK1123	31.68	32.84	33.73	34.62	34.89	35.78	36.94	37.83
F_AKSEN1023	34.87	36.20	37.35	38.51	38.68	39.83	41.16	42.31
F_AKSEN1123	36.54	37.77	38.92	40.07	40.15	41.30	42.53	43.68
F_ALARK1023	105.48	110.34	115.56	120.78	120.42	125.64	130.50	135.72
F_ALARK1123	110.90	115.63	120.14	124.64	124.87	129.38	134.11	138.62
F_ARCLK1023	144.41	149.71	154.89	160.08	160.19	165.37	170.67	175.85
F_ARCLK1123	149.98	155.41	160.09	164.77	165.52	170.20	175.63	180.31
F_ASELS1023N1	40.51	41.56	42.74	43.91	43.79	44.97	46.02	47.20
F_ASELS1123	41.95	43.06	44.28	45.50	45.39	46.61	47.72	48.94
F_ASTOR1023	110.83	116.21	120.85	125.50	126.23	130.87	136.25	140.89
F_ASTOR1123	114.91	120.26	124.97	129.69	130.32	135.03	140.38	145.09
F_BIMAS1023	299.88	309.06	317.41	325.75	326.59	334.94	344.12	352.47
F_BIMAS1123	310.44	319.94	327.66	335.38	337.16	344.88	354.38	362.10
F_CNHTRY1023	3.87	3.87	3.87	3.87	3.87	3.87	3.87	3.87
F_DOHOL1023	12.16	12.87	13.46	14.05	14.17	14.76	15.47	16.06
F_DOHOL1123	12.82	13.49	14.04	14.60	14.71	15.26	15.93	16.48
F_ECILC1023	46.30	49.62	52.64	55.65	55.96	58.98	62.30	65.32
F_ECILC1123	49.00	52.04	54.82	57.60	57.86	60.64	63.68	66.46
F_EKGYO1023	7.11	7.48	7.77	8.07	8.14	8.43	8.80	9.09
F_EKGYO1123	7.36	7.75	8.03	8.32	8.42	8.70	9.09	9.37
F_ENJSA1023	48.00	49.47	51.11	52.75	52.58	54.22	55.69	57.33
F_ENJSA1123	50.08	51.47	53.03	54.60	54.42	55.98	57.37	58.93
F_ENKAI1023	29.80	30.86	31.78	32.70	32.84	33.76	34.82	35.74
F_ENKAI1123	30.85	32.06	32.99	33.91	34.20	35.13	36.34	37.27
F_EREGL1023	40.54	41.96	43.13	44.31	44.55	45.72	47.14	48.31
F_EREGL1123	42.22	43.65	44.85	46.04	46.28	47.48	48.91	50.11
F_EURTRY1023	29.53	29.66	29.75	29.83	29.88	29.97	30.10	30.19
F_EURTRY1123	30.35	30.48	30.56	30.64	30.69	30.77	30.89	30.98
F_EURUSD1023	1.04	1.05	1.05	1.06	1.06	1.06	1.07	1.07
F_EURUSD1123	1.05	1.05	1.05	1.06	1.06	1.06	1.07	1.07
F_FROTO1023	787.36	809.20	829.96	850.72	851.80	872.56	894.40	915.16
F_FROTO1123	818.10	840.46	860.29	880.13	882.65	902.48	924.84	944.67
F_GARAN1023	46.38	48.08	49.48	50.89	51.18	52.58	54.28	55.68
F_GARAN1123	48.62	50.20	51.52	52.85	53.10	54.42	56.00	57.32
F_GBPUSD1023	1.21	1.22	1.22	1.22	1.23	1.23	1.24	1.24
F_GBPUSD1123	1.22	1.22	1.22	1.22	1.23	1.23	1.23	1.24
F_GUBRF1023	338.52	350.76	364.38	378.00	376.62	390.24	402.48	416.10
F_GUBRF1123	355.94	367.51	379.89	392.28	391.46	403.84	415.41	427.79
F_HALKB1023	13.80	14.65	15.45	16.25	16.30	17.10	17.95	18.75
F_HALKB1123	14.49	15.32	16.06	16.81	16.89	17.63	18.46	19.20
F_HEKTS1023	22.03	23.01	23.90	24.78	24.88	25.77	26.75	27.64
F_HEKTS1123	23.00	23.97	24.81	25.66	25.78	26.62	27.59	28.43
F_ISCTR1023	22.67	23.63	24.35	25.07	25.31	26.03	26.99	27.71
F_ISCTR1123	23.66	24.61	25.31	26.02	26.26	26.96	27.91	28.61
F_ISGYO1023	20.33	21.34	22.50	23.65	23.51	24.67	25.68	26.84
F_ISGYO1123	21.33	22.30	23.39	24.47	24.36	25.45	26.42	27.51
F_KARSN1023	9.80	10.38	11.12	11.85	11.70	12.44	13.02	13.76
F_KARSN1123	10.97	11.41	11.85	12.29	12.29	12.73	13.17	13.61
F_KCHOL1023	147.16	149.96	152.35	154.75	155.15	157.54	160.34	162.73
F_KCHOL1123	152.48	155.40	157.70	160.01	160.62	162.92	165.84	168.14
F_KOZAA1023	63.33	65.66	68.83	71.99	71.16	74.33	76.66	79.83
F_KOZAA1123	66.00	68.30	71.39	74.49	73.69	76.78	79.08	82.17
F_KOZAL1023	25.33	26.34	27.39	28.43	28.40	29.45	30.46	31.51
F_KOZAL1123	26.35	27.35	28.36	29.37	29.36	30.37	31.37	32.38
F_KRDMD1023	26.51	27.63	28.61	29.60	29.73	30.71	31.83	32.81
F_KRDMD1123	27.44	28.57	29.55	30.54	30.68	31.66	32.79	33.77
F_MGROS1023	341.29	355.69	370.40	385.10	384.80	399.51	413.91	428.62
F_MGROS1123	356.37	370.39	385.19	400.00	399.21	414.01	428.03	442.83
F_ODAS1023	11.86	12.60	13.19	13.78	13.93	14.52	15.26	15.85
F_ODAS1123	12.38	13.11	13.71	14.30	14.44	15.04	15.77	16.37
F_OYAKC1023	68.57	71.07	73.71	76.36	76.21	78.85	81.35	83.99
F_OYAKC1123	71.31	73.88	76.30	78.72	78.87	81.29	83.86	86.28
F_PETKM1023	20.84	22.04	22.91	23.79	24.11	24.98	26.18	27.05

Kod	Destek 3	Destek 2	Destek 1	Kapanış	Pivot	Direnç 1	Direnç 2	Direnç 3
	DESTEKLER			DİRENÇLER				
F_PETKM1123	21.74	22.92	23.78	24.64	24.96	25.82	27.00	27.86
F_PGSUS1023	652.92	685.22	713.11	741.00	745.41	773.30	805.60	833.49
F_PGSUS1123	684.78	716.70	742.75	768.80	774.67	800.72	832.64	858.69
F_SAHOL1023	54.86	56.10	57.41	58.72	58.65	59.96	61.20	62.51
F_SAHOL1123	57.23	58.42	59.61	60.79	60.80	61.99	63.18	64.37
F_SASA1023	37.59	39.80	42.73	45.67	44.94	47.87	50.08	53.01
F_SASA1123	38.73	42.60	44.99	47.39	48.86	51.25	55.12	57.51
F_SISE1023	49.13	50.57	51.80	53.03	53.24	54.47	55.91	57.14
F_SISE1123	51.05	52.47	53.73	54.98	55.15	56.41	57.83	59.09
F_SKBK1023	6.20	6.43	6.84	7.24	7.07	7.48	7.71	8.12
F_SKBK1123	6.50	6.73	7.11	7.50	7.34	7.72	7.95	8.33
F_SOKM1023	59.11	61.75	64.26	66.76	66.90	69.41	72.05	74.56
F_SOKM1123	61.76	64.31	66.86	69.40	69.41	71.96	74.51	77.06
F_TAVHL1023	111.29	117.28	122.54	127.79	128.53	133.79	139.78	145.04
F_TAVHL1123	116.70	122.36	127.25	132.13	132.91	137.80	143.46	148.35
F_TCELL1023	49.70	51.56	53.29	55.01	55.15	56.88	58.74	60.47
F_TCELL1123	51.59	53.47	55.14	56.80	57.02	58.69	60.57	62.24
F_THYAO1023	205.85	214.42	221.73	229.03	230.30	237.61	246.18	253.49
F_THYAO1123	214.31	222.86	230.41	237.97	238.96	246.51	255.06	262.61
F_TKFEN1023	43.80	45.83	47.77	49.70	49.80	51.74	53.77	55.71
F_TKFEN1123	45.92	47.83	49.76	51.68	51.67	53.60	55.51	57.44
F_TOASO1023	251.38	265.08	278.73	292.39	292.43	306.08	319.78	333.43
F_TOASO1123	271.20	282.21	293.60	305.00	304.61	316.00	327.01	338.40
F_TSKB1023	7.10	7.62	8.03	8.44	8.55	8.96	9.48	9.89
F_TSKB1123	7.52	8.01	8.39	8.77	8.88	9.26	9.75	10.13
F_TTKOM1023	19.20	20.08	20.87	21.65	21.75	22.54	23.42	24.21
F_TTKOM1123	20.02	20.89	21.71	22.53	22.58	23.40	24.27	25.09
F_TUPRS1023	138.44	141.59	145.42	149.25	148.57	152.40	155.55	159.38
F_TUPRS1123	144.07	147.15	150.97	154.80	154.05	157.87	160.95	164.77
F_USDTRY1023	28.13	28.16	28.19	28.22	28.21	28.24	28.27	28.29
F_USDTRY1123	28.87	28.90	28.93	28.95	28.96	28.98	29.01	29.03
F_VAKBN1023	17.09	17.39	17.91	18.42	18.21	18.73	19.03	19.55
F_VAKBN1123	17.63	17.95	18.46	18.96	18.78	19.29	19.61	20.12
F_VESTL1023	59.88	62.32	65.11	67.90	67.55	70.34	72.78	75.57
F_VESTL1123	62.42	64.77	67.59	70.40	69.94	72.76	75.11	77.93
F_X10XB1023	10,183.42	10,409.08	10,521.92	10,634.75	10,747.58	10,860.42	11,086.08	11,198.92
F_X10XB1223	11,080.00	11,208.50	11,272.75	11,337.00	11,401.25	11,465.50	11,594.00	11,658.25
F_XAUTRYM1023	1,686.48	1,694.74	1,700.27	1,705.80	1,708.53	1,714.06	1,722.32	1,727.85
F_XAUTRYM1223	1,803.69	1,809.40	1,813.15	1,816.91	1,818.86	1,822.61	1,828.32	1,832.07
F_XAUUSD1023	1,852.87	1,863.58	1,870.37	1,877.15	1,881.08	1,887.87	1,898.58	1,905.37
F_XAUUSD1223	1,875.77	1,885.43	1,891.67	1,897.90	1,901.33	1,907.57	1,917.23	1,923.47
F_XLBNK1023	7,194.00	7,445.75	7,640.00	7,834.25	7,891.75	8,086.00	8,337.75	8,532.00
F_XLBNK1223	7,720.00	7,956.50	8,145.75	8,335.00	8,382.25	8,571.50	8,808.00	8,997.25
F_XSD251223	5,186.25	5,986.50	6,693.25	7,400.00	7,493.50	8,200.25	9,000.50	9,707.25
F_XU0301023	8,116.83	8,339.42	8,544.83	8,750.25	8,767.42	8,972.83	9,195.42	9,400.83
F_XU0301223	8,729.17	8,928.33	9,114.17	9,300.00	9,313.33	9,499.17	9,698.33	9,884.17
F_YKBNK1023	17.86	18.53	19.12	19.70	19.79	20.38	21.05	21.64
F_YKBNK1123	18.64	19.30	19.86	20.43	20.52	21.08	21.74	22.30

Sözleşme Kodu	Vade Ayı	Uzlaşma Fiyatı	Önceki Uzlaşma Fiyatı	Değişim	Değişim Puan	Gün İçi Yüksek	Gün İçi Düşük	İşlem Miktarı	İşlem Hacim	Açık Pozisyon	Açık Pozisyon Değişimi	Vadeye Kalan Gün Sayısı	Takasbank Başlangıç Teminatı %
PAY VADELİ													
F_KARSN1023	31.10.2023	11.870	12.180	-2.55 %	-0.31	12.290	10.970	80,350	95,724,748	76,749	-8,158	19	17
F_KARSN1123	30.11.2023	12.260	12.580	-2.54 %	-0.32	12.730	11.850	1,199	1,455,521	2,477	155	49	17
F_KCHOL1023	31.10.2023	154.540	156.260	-1.10 %	-1.72	157.940	152.750	33,982	526,503,985	79,020	-255	19	17
F_KCHOL1123	30.11.2023	159.840	161.950	-1.30 %	-2.11	163.530	158.310	1,582	25,409,439	3,618	17	49	17
F_KOZAA1023	31.10.2023	71.790	70.330	2.08 %	1.46	73.500	68.000	122,217	872,099,494	105,576	-3,368	19	16
F_KOZAA1123	30.11.2023	74.270	72.860	1.94 %	1.41	75.980	70.590	5,340	39,462,825	7,222	450	49	16
F_KOZAL1023	31.10.2023	28.410	28.700	-1.01 %	-0.29	29.420	27.360	234,129	670,908,383	239,552	-410	19	18
F_KOZAL1123	30.11.2023	29.340	29.490	-0.51 %	-0.15	30.360	28.350	3,441	10,165,980	21,644	525	49	18
F_KRDMD1023	31.10.2023	29.500	30.550	-3.44 %	-1.05	30.840	28.740	218,546	651,215,267	311,859	-24,503	19	18
F_KRDMD1123	30.11.2023	30.510	31.550	-3.30 %	-1.04	31.800	29.690	9,007	27,434,271	7,169	152	49	18
F_MGROS1023	31.10.2023	384.800	395.550	-2.72 %	-10.75	399.210	370.100	9,848	377,282,921	5,764	-1,128	19	18
F_MGROS1123	30.11.2023	396.800	409.460	-3.09 %	-12.66	413.220	384.400	509	20,179,261	535	70	49	18
F_ODAS1023	31.10.2023	13.820	13.860	-0.29 %	-0.04	14.670	13.340	1,483,112	2,073,846,325	1,129,782	-14,514	19	18
F_ODAS1123	30.11.2023	14.350	14.380	-0.21 %	-0.03	15.180	13.850	25,236	36,643,506	26,814	1,076	49	18
F_OYAKC1023	31.10.2023	76.110	76.160	-0.07 %	-0.05	78.700	73.560	37,483	286,569,891	39,428	453	19	18
F_OYAKC1123	30.11.2023	78.780	79.070	-0.37 %	-0.29	81.440	76.450	506	3,984,968	2,030	35	49	18
F_PETKM1023	31.10.2023	23.770	24.710	-3.80 %	-0.94	25.300	23.230	542,343	1,315,208,233	575,784	-4,506	19	16
F_PETKM1123	30.11.2023	24.580	25.580	-3.91 %	-1.00	26.140	24.100	17,061	42,682,707	15,008	688	49	16
F_PGSUS1023	31.10.2023	742.290	764.930	-2.96 %	-22.64	777.710	717.520	7,901	591,046,877	7,426	-122	19	17
F_PGSUS1123	30.11.2023	768.380	793.360	-3.15 %	-24.98	806.590	748.620	429	33,202,034	882	160	49	17
F_SAHOL1023	31.10.2023	58.650	58.990	-0.58 %	-0.34	59.890	57.340	104,879	614,985,546	330,812	-12,569	19	15
F_SAHOL1123	30.11.2023	60.750	61.170	-0.69 %	-0.42	62.000	59.620	8,329	50,403,825	8,521	3,384	49	15
F_SASA1023	31.10.2023	45.700	46.320	-1.34 %	-0.62	47.140	42.000	54,806	251,620,414	91,275	-4,021	19	20
F_SASA1123	30.11.2023	47.270	47.930	-1.38 %	-0.66	52.720	46.460	1,416	6,714,307	3,298	185	49	20
F_SISE1023	31.10.2023	52.840	54.030	-2.20 %	-1.19	54.680	52.010	107,153	572,306,812	157,757	-3,449	19	18
F_SISE1123	30.11.2023	54.720	55.930	-2.16 %	-1.21	56.580	53.900	9,906	55,352,053	12,248	3,492	49	18
F_SKBK1023	31.10.2023	7.190	7.170	0.28 %	0.02	7.310	6.670	899,389	631,708,370	713,783	18,258	19	21
F_SKBK1123	30.11.2023	7.440	7.400	0.54 %	0.04	7.560	6.950	21,022	15,391,197	23,234	44	49	21
F_SOKM1023	31.10.2023	66.780	68.480	-2.48 %	-1.70	69.550	64.400	35,918	239,381,283	42,165	3,362	19	17
F_SOKM1123	30.11.2023	69.190	70.640	-2.05 %	-1.45	71.970	66.870	1,748	12,146,376	1,950	203	49	17
F_TAVHL1023	31.10.2023	127.820	131.810	-3.03 %	-3.99	134.530	123.280	19,575	252,510,222	45,241	-1,172	19	17
F_TAVHL1123	30.11.2023	132.220	136.070	-2.83 %	-3.85	138.580	128.030	1,335	17,683,203	1,258	13	49	17
F_TCELL1023	31.10.2023	54.830	56.180	-2.40 %	-1.35	57.020	53.430	75,482	417,839,450	136,854	4,335	19	16
F_TCELL1123	30.11.2023	56.680	58.180	-2.58 %	-1.50	58.910	55.360	1,496	8,509,344	5,049	106	49	16
F_THYAO1023	31.10.2023	229.250	235.700	-2.74 %	-6.45	238.880	223.000	90,168	2,082,612,135	109,411	-6,211	19	16
F_THYAO1123	30.11.2023	238.060	244.440	-2.61 %	-6.38	247.500	231.400	5,896	140,543,921	5,939	35	49	16
F_TKFEN1023	31.10.2023	49.710	51.090	-2.70 %	-1.38	51.840	47.870	32,051	160,635,694	135,182	-6,155	19	16
F_TKFEN1123	30.11.2023	51.540	52.910	-2.59 %	-1.37	53.590	49.750	492	2,530,390	1,634	-65	49	16
F_TOASO1023	31.10.2023	292.280	303.800	-3.79 %	-11.52	306.120	278.770	23,727	696,766,270	37,710	-865	19	15
F_TOASO1123	30.11.2023	302.660	314.730	-3.84 %	-12.07	315.610	293.210	1,225	36,465,182	942	453	49	15
F_TSKB1023	31.10.2023	8.440	8.850	-4.63 %	-0.41	9.070	8.140	298,687	256,740,795	662,330	6,413	19	20
F_TSKB1123	30.11.2023	8.720	9.130	-4.49 %	-0.41	9.370	8.500	18,886	16,858,457	19,345	6,314	49	20
F_TTKOM1023	31.10.2023	21.640	22.380	-3.31 %	-0.74	22.640	20.970	149,955	329,412,202	256,590	-14,413	19	19
F_TTKOM1123	30.11.2023	22.530	23.240	-3.06 %	-0.71	23.450	21.760	6,010	13,567,953	10,316	1,028	49	19
F_TUPRS1023	31.10.2023	149.120	147.580	1.04 %	1.54	151.720	144.740	62,858	934,544,900	58,071	-843	19	16
F_TUPRS1123	30.11.2023	154.770	153.070	1.11 %	1.70	157.120	150.220	2,048	31,644,712	3,492	31	49	16
F_VAKBN1023	31.10.2023	18.340	17.880	2.57 %	0.46	18.520	17.700	711,718	1,290,647,256	472,048	33,810	19	19
F_VAKBN1123	30.11.2023	18.870	18.490	2.06 %	0.38	19.110	18.280	11,721	21,944,918	8,462	1,656	49	19
F_VESTL1023	31.10.2023	67.980	67.700	0.41 %	0.28	69.990	64.760	32,208	217,202,056	102,684	-474	19	16
F_VESTL1123	30.11.2023	70.110	69.770	0.49 %	0.34	72.300	67.130	1,864	13,066,872	1,218	107	49	16
F_YKBNK1023	31.10.2023	19.680	19.720	-0.20 %	-0.04	20.470	19.210	1,255,626	2,491,680,792	1,088,906	36,393	19	17
F_YKBNK1123	30.11.2023	20.400	20.510	-0.54 %	-0.11	21.170	19.950	16,414	33,723,136	34,793	2,920	49	17

*Takasbank pozisyon limitlerine ulaşmak için [tıklayınız.](#)

**Gedik Yatırım Menkul Değerler A.Ş. - Yatırım Danışmanlığı Birimi**

Ünvan : Gedik Yatırım Menkul Değerler A.Ş.

Adres : Altayçeşme Mah. Çamlı Sok. Ofis Park Maltepe No:21/4 Kat:10-11-12 Maltepe/İstanbul

Tel : (0216) 453 0053

E-Posta : vadeli@gedik.com

***Gedik Yatırım ViOP Bülteni, Genel Yatırım Tavsiyesi Kapsamında Yatırım Danışmanlığı Birimi Tarafından Hazırlanmaktadır.**

YASAL UYARI

Burada yer alan bilgiler Gedik Yatırım tarafından bilgilendirme amacıyla hazırlanmıştır. Yatırım sinyal, bilgi, yorum ve tavsiyeleri yatırım danışmanlığı kapsamında değildir. Yatırım danışmanlığı hizmeti; aracı kurumlar, portföy yönetim şirketleri, mevduat kabul etmeyen bankalar ile müşteri arasında imzalanacak yatırım danışmanlığı sözleşmesi çerçevesinde sunulmaktadır. Burada yer alan sinyal, yorum ve tavsiyeler, herhangi bir yatırım aracının alım satım önerisi ya da getiri vaadi olarak yorumlanmamalıdır. Bu görüşler mali durumunuz ile risk ve getiri tercihlerinize uygun olmayabilir ve sadece burada yer alan bilgilere ve sinyallere dayanarak yatırım kararı verilmesi beklentilerinize uygun sonuçlar doğurmayabilir. Burada yer alan sinyaller, fiyatlar, veriler ve bilgilerin tam ve doğru olduğu garanti edilemez; içerik, haber verilmeksizin değiştirilebilir. Tüm sinyal ve veriler, Gedik Yatırım tarafından güvenilir olduğuna inanılan kaynaklardan alınmıştır. Bu sinyal ve kaynakların kullanılması nedeni ile ortaya çıkabilecek hatalardan ve zararlardan Gedik Yatırım sorumlu değildir.

Genel Müdürlük

Altayçeşme Mah. Çamlı Sok. Ofis Park Maltepe No:21/4 Kat:10-11-12 Maltepe/İstanbul/Türkiye Tel: (0216) 453 00 00 (pbx) Faks: (0216) 377 11 36

Alanya

Şekerhane Mah. Atatürk Cad.(Hancı Pastanesi Üstü) Balta İş Hanı 1100 Sok. Dış Kapı No : 9 İç Kapı No : 206 Alanya - Antalya Tel: (0242) 519 23 17 (pbx) Faks: (0242) 513 93 81

Adana-Seyhan

Çınarlı Mah. Ziyapaşa Bulvarı No: 78 Güneş Ziyapaşa İş Merkezi Kat :5 No :504 Seyhan/ADANA Tel: (0322) 355 03 50 (pbx) Faks: (0322) 290 35 18

Ankara - Çankaya

Simon Bolivar Cad. No: 8/6 Çankaya/ANKARA Tel: (0312) 438 27 00 (pbx) Faks: (0312) 438 27 47

Ankara - Kızılay

Mustafa Kemal Mah. 2157 Sk. Dış Kapı No : 2 İç Kapı No : 11 Çankaya/ ANKARA Tel: (0312) 232 09 49 (pbx) Faks: (0312) 232 09 49

Antalya

Elmalı Mah. Cumhuriyet Cad. Dış Kapı No : 40 Gültekin İşhanı Kat: 3 İç Kapı No : 301 Muratpaşa /ANTALYA Tel: (0242) 248 35 20 (pbx) Faks: (0242) 244 29 10

Aydın

Hasanefendi-Ramazan Paşa Mah. İstiklal Cad. Dış Kapı No : 23 İç Kapı No : 1 Efeler/AYDIN Tel: (0256) 999 17 87 (pbx) Faks:

Aydın - Kuşadası

Türkmen mah. Atatürk Bulvarı Belvü Sitesi C Blok Kat 2 Daire 3 Kuşadası /AYDIN Tel: (0256) 618 44 77 (pbx) Faks: (0256) 618 44 91

Aydın - Nazilli

Altıntaş Mah. İstasyon Bulvarı No:19 Kat:4 Daire:12 Nazilli / AYDIN Tel: (0256) 314 15 98 (pbx) Faks: (0256) 315 88 52

Bağdat Caddesi Private

Caddebostan Mah. Kantarcı Rıza Sk. Dış Kapı No:1 K:4 İç Kapı No:8 Kadıköy / İSTANBUL Tel: (0216) 453 01 05 (pbx) Faks: (0216) 411 23 54

Balıkesir

Eski Kuyumcular Mah. Anafartalar Cad. Acarlar İş Merkezi Dış Kapı No : 23 İç Kapı No : 1 Karesi - BALIKESİR Tel: (0266) 999 12 40 (pbx) Faks:

Bandırma

Dere Mah. Ordu Cad. Kapı No:3 İç Kapı No:2 Bandırma/ BALIKESİR Tel: (0226) 999 10 75 (pbx) Faks:

Bodrum

Taşyaka Mah. Ölüdeniz (TSY) Cad. No : 21 İç Kapı No : 3 Fethiye / Muğla Tel: (0252) 316 32 70 (pbx) Faks: (0252) 316 92 70

Bursa

İhsaniye Mah. İknur Sok. Dış Kapı No: 1D İç Kapı No: 8 Nilüfer/Bursa Tel: (0224) 220 51 50 (pbx) Faks: (0224) 220 50 99

Bursa - Nilüfer

Oduluk Mah. Liman Cad. No:7 Nilüfer / BURSA Tel: (0224) 275 35 50 (pbx) Faks: (0224) 451 79 66

Çanakkale

Kemalpaşa Mah. Şair Ece Ayhan Meydanı Dış Kapı No: 22 Kat: 2 İç Kapı No:2 Merkez / ÇANAKKALE Tel: (0286) 999 17 02 (pbx) Faks:

Çorlu

Zafer Mah. Cumhuriyet Bulvarı Dış Kapı No:9T1 İç Kapı No:114 Çorlu TEKİRDAĞ Tel: (0282) 888 96 20 (pbx) Faks:

Çorum - Merkez

Yavruturna Mah. 1. Maliye Sok. No: 1 Kat: 4 D: 22 Çorum Tel: (0364) 211 11 45 (pbx) Faks: (0364) 201 05 63

Denizli - Merkez

Saraylar Mah. İkinci Ticari Yol Sok.No:24 Kat:4 D:8 DENİZLİ Tel: (0258) 263 80 15 (pbx) Faks: (0258) 241 91 01

Edirne - Merkez

İstasyon Mah. Hakim Çağlar Işık Cad. Dış Kapı No : 1 İç Kapı No : 30 Merkez / Edirne Tel: (0284) 212 45 61 (pbx) Faks: (0284) 213 37 78

Elazığ - Merkez

Cumhuriyet Mah. Beyzade Efendi Bulvarı Temizer Apt. NO:1/3 A Blok Merkez / Elazığ Tel: (0424) 234 57 40 (pbx) Faks:

Eskişehir - Merkez

Akarbaşı Mah. Atatürk Bulvarı No : 77 A Odunpazarı / ESKİŞEHİR Tel: (0222) 230 09 08 (pbx) Faks: (0222) 220 37 02

Etiler Private

Etiler Mah. Yıldız Çiçeği Sok. No:11 Beşiktaş/İstanbul Tel: (0212) 999 50 11 (pbx) Faks:

Gaziantep

İncil Pınar Mah. Nail Bilen Cad. Ugur Plaza Sitesi Uğur Plaza Blok No: 5 İç Kapı No: 35 Şehitkamil / Gaziantep Tel: (0342) 909 01 54 (pbx) Faks:

İstanbul - Ataşehir

Barbaros Mah. İhlamur Bulvarı Sarkaç Sok. Ağaoğlu My Prestige No:1 D: 12-13 Ataşehir/İSTANBUL Tel: (0216) 560 37 00 (pbx) Faks: (0216) 688 67 86

İstanbul - Bakırköy

Cevizlik Mah. Muhasebeci Sok. Neşe Han No: 1 Kat:3 Bakırköy/İSTANBUL Tel: (0212) 660 85 25 (pbx) Faks: (0212) 570 03 03

İstanbul - Kapalıçarşı

Kürkçüler Sk. No: 25 Eminönü/Kapalıçarşı/İSTANBUL Tel: (0212) 513 40 01 (pbx) Faks: (0212) 527 16 86

İstanbul - Maltepe

Bağlarbaşı Mah. Bağdat Caddesi. Gedik İş Merkezi A Blok No: 414 Kat: 2 Daire: 22 İSTANBUL Tel: (0216) 399 00 42 (pbx) Faks: (0216) 399 18 17

İstanbul - Şişli

Esentepe Mah. Büyükdere Cad. Dış Kapı N201 Loft Residence İç Kapı N 50 Şişli / İSTANBUL Tel: (0212) 385 42 00 (pbx) Faks: (0212) 283 92 80

İstanbul - Tophane

Necatibey Cad. Alipaşa Degirmen Sok. No: 24 34425 Tophane/Karaköy/ İSTANBUL Tel: (0212) 251 60 06 (pbx) Faks: (0212) 293 49 03

İstanbul - Ümraniye

İnkılap Mah. Küçüksu Cad. Çeşminaz Sok. NO:2/7 Kat:3 Ümraniye Tel: (0216) 461 33 90 (pbx) Faks: (0216) 328 10 32

İzmir

Akdeniz Mah. Akdeniz Cad. Dış Kapı No : 1 İç Kapı No : 303 Konak / İZMİR Tel: (0232) 465 10 20 (pbx) Faks: (0232) 464 66 22

Karabük - Merkez

Bayır Mah. Menderes Cad. Çebioğlu Twin Towers B Blok Dış Kapı No :2 İç Kapı No : 107 Merkez / Karabük Tel: (0370) 502 15 90 (pbx) Faks: (0370) 502 15 93

Kayseri

Hunat Mah. Postalar Geçidi Sok. Ak Plaza Dış Kapı No :1 İç Kapı No : 206 Melikgazi - Kayseri Tel: (0352) 222 78 26 (pbx) Faks: (0352) 221 48 27

Kocaeli - Gebze

Hacı Halil Mah. Hükümet Cad. No: 95 Gebze/KOCAELİ Tel: (0262) 642 34 00 (pbx) Faks: (0262) 641 82 01

Kocaeli - İzmit Şubesi

Körfez Mahallesi Ankara Karayolu Cad. Dış Kapı No : 123/ 2 İç Kapı No : 9 İzmit / Kocaeli Tel: (0262) 999 18 14 (pbx) Faks: (0216) 377 11 36

Konya - Selçuklu

Beyazıt Mahallesi, Hüsnü Aşk Sok. Bezirci İş Merkezi Kat:4 D:403 Selçuklu / KONYA Tel: (0332) 238 59 60 (pbx) Faks: (0332) 238 59 75

Malatya - Battalgazi

Büyük Hüseyin Bey Mah. Atatürk Cad. Anadolu İş Merkezi K: 3 No: 23 D: 9-10-11 Battalgazi / MALATYA Tel: (0422) 325 62 67 (pbx) Faks: (0422) 322 23 72

Manisa - Merkez

Anafartalar Mah. Mustafa Kemal Paşa Cad. Kamil Menteş Apt. No: 34/1 MANİSA Tel: (0236) 239 42 98 (pbx) Faks: (0236) 239 43 02

Mersin - Akdeniz

Mahmudiye Mah. Atatürk Cad. Adil Kanun İş Hanı Kat: 2 Akdeniz / MERSİN Tel: (0324) 238 18 18 (pbx) Faks: (0324) 231 22 52

Muğla - Fethiye

Babaşah Mah. 774. Sok. No.2 Fethiye / Muğla Tel: (0252) 612 07 60 (pbx) Faks: (0252) 612 36 46

Ordu - Altınordu

Düz Mah. Yıldırım Cad. Dış Kapı No : 4 İç Kapı No : 503 Altınordu / ORDU Tel: (0452) 222 07 49 (pbx) Faks: (0452) 220 07 50

Sakarya - Adapazarı

Tiğcılar Mah. Yenicami Sok. Dış Kapı No:5 İç Kapı No: 201 Adapazarı- Sakarya Tel: (0264) 279 83 89 (pbx) Faks: (0264) 281 03 88

Samsun - İlkadım

Hançerli Mah. Dervişzade Sok. Albayrak İş Merkezi No :5 Kat:6 İç Kapı No :5 İlkadım /Samsun Tel: (0362) 431 63 43 (pbx) Faks: (0362) 431 33 89

Trabzon - Ortahisar

Kemerkaya Mah. K.Maraş Cad. Ticaret Mektep Sk. Ustaömeroğlu İş Merkezi No: 9/9 Ortahisar/TRABZON Tel: (0462) 326 09 97 (pbx) Faks: (0462) 326 38 67

Uşak - Merkez

İsmetpaşa Cad. No: 45 K: 2 Mavi Plaza UŞAK Tel: (0276) 227 27 44 (pbx) Faks: (0276) 227 27 37

Yeşilyurt Private Şube

Yeşilyurt Mah. Sipahioğlu Cad. No : 14 İç Kapı No : 5 Bakırköy / İSTANBUL Tel: (0000) 000 00 00 (pbx) Faks:

Zonguldak - Ereğli

Müftü Mahallesi Süheyla Erel Sokak. No:2/1 Ay City İş Merkezi 7. Kat Ofis No:85 Karadeniz Ereğli / ZONGULDAK Tel: (0372) 329 10 00 (pbx) Faks: (0372) 316 66 30