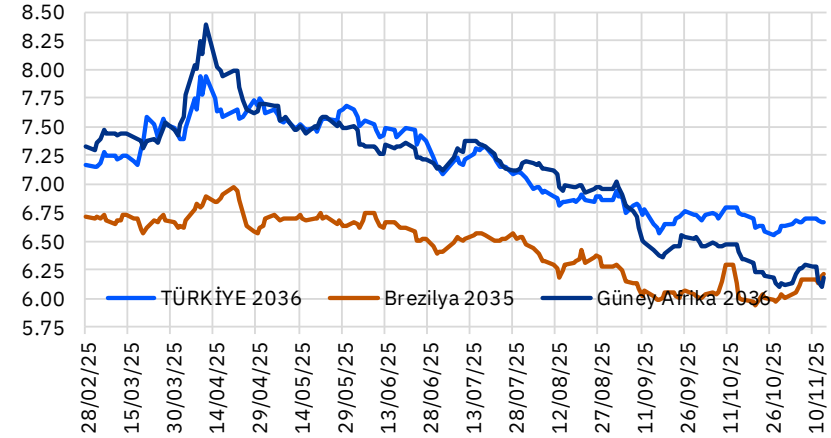


Karşılaştırmalı Tahvil Getirileri (%)

Eurobond	Vade	14/11/2025	14/10/2025	Değişim (bps)
Türkiye 2029	26/04/29	5.35%	5.60%	-24.8
Brezilya 2029	30/05/29	4.67%	4.69%	-2.3
Güney Afrika 2029	30/09/29	4.88%	5.09%	-21.0
Türkiye 2036	17/03/36	6.67%	6.80%	-13.0
Brezilya 2035	15/03/35	6.21%	6.14%	6.8
Güney Afrika 2036	19/11/36	6.18%	6.48%	-30.2
ABD 10Y	15/05/35	4.15%	4.03%	11.6
Almanya 10Y	15/08/35	2.72%	2.61%	11.0
Japonya 10Y	20/06/35	1.71%	1.65%	5.7

10 Yıllık USD Eurobond Getirileri



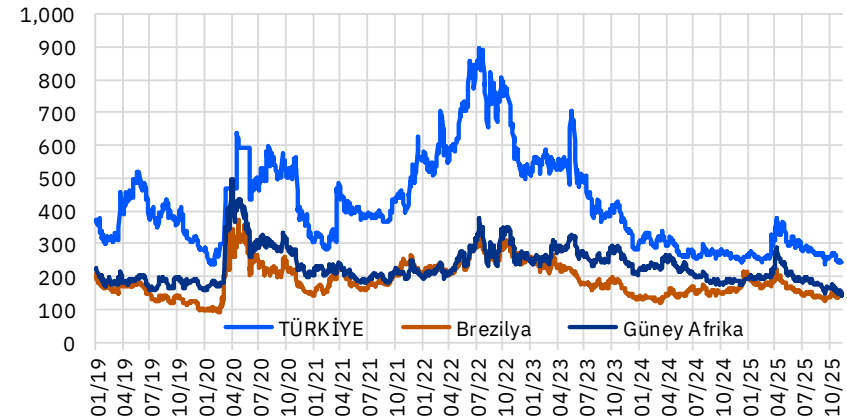
Aktif Türkiye Tahvilleri (USD)

Eurobond	Vade	14/11/2025	14/10/2025	Değişim (bps)
Türkiye 2027	25/03/27	4.36%	4.61%	-25.2
Türkiye 2029	26/04/29	5.35%	5.60%	-24.8
Türkiye 2034	14/02/34	6.33%	6.54%	-20.8
Türkiye 2036	17/03/36	6.67%	6.80%	-13.0
Türkiye 2047	11/05/47	7.50%	7.75%	-25.1

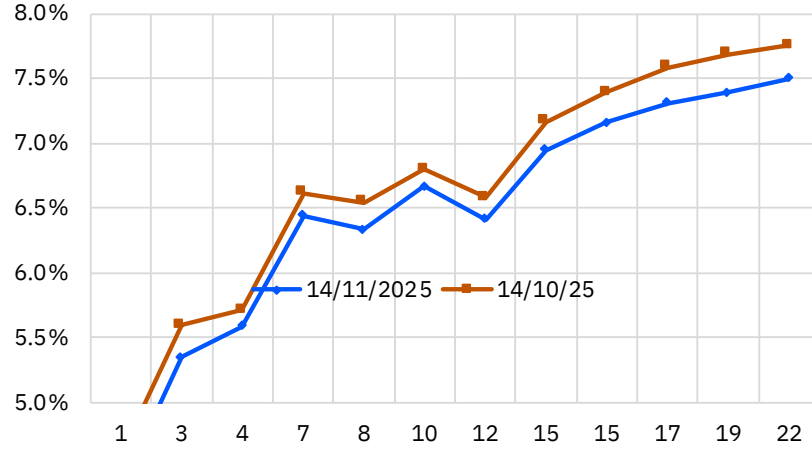
5 Yıllık CDS Spread

	14/11/2025	14/10/2025	Değişim (bps)
Türkiye	276.1	276.1	0.0
Brezilya	151.3	151.3	0.0
Güney Afrika	183.6	183.6	0.0

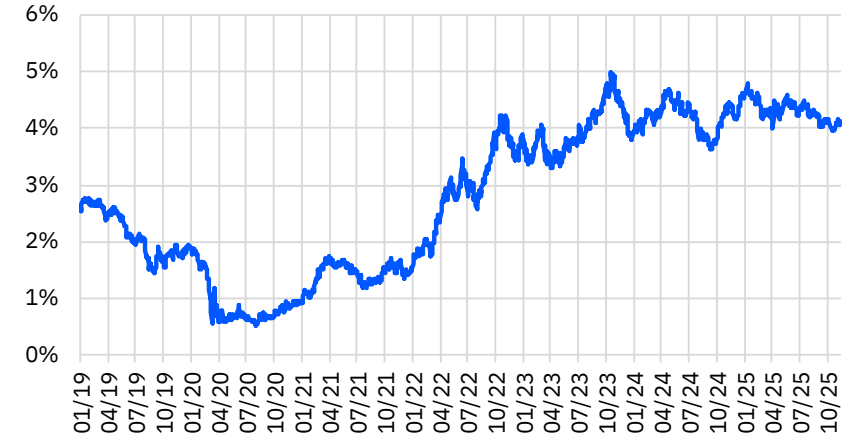
5 Yıllık CDS Spread



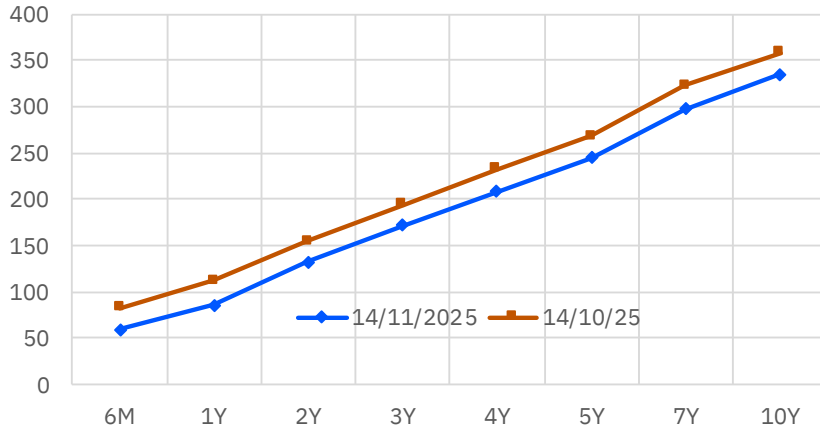
Türkiye Eurobond Verim Eğrisi



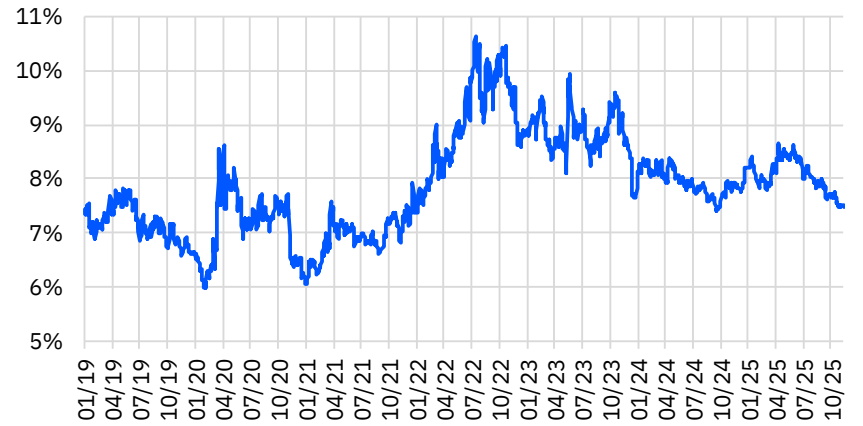
10 Yıllık ABD Tahvil Faizi



Türkiye CDS Eğrisi



11/05/2047 Vadeli Eurobond Faizi



Tanım	ISIN Kodu	Tahvil Tipi	Nominal	Sonraki Kuponu Kalan Gün	Vade	Kupon	İhraç Büy. (Milyar)	Alış Getiri	Alış Fiyatı	Satış Fiyatı	Satış Getiri	Ortalama Kırlı Fiyat	Para Birimi	Moody's Derece
Devlet Tahvili - Minimum 2.000 nominal										Fiyat verileri anlıktır ve gün içerisinde değişiklik gösterebilmektedir.				
TÜRKİYE CUMHURİYETİ	JS900123AL40	Sr Unsecured	1,000	59	15/01/2030	11.875	1.50	5.019	125.443	124.997	5.124	129.244	USD	Ba3
TÜRKİYE CUMHURİYETİ	JS900123AT75	Sr Unsecured	2,000	89	14/02/2034	8.000	1.50	6.332	110.569	110.126	6.398	112.414	USD	Ba3
TÜRKİYE CUMHURİYETİ	JS900123AY60	Sr Unsecured	2,000	120	17/03/2036	6.875	2.75	6.668	101.512	101.143	6.718	102.473	USD	Ba3
TÜRKİYE CUMHURİYETİ	JS900123BB58	Sr Unsecured	2,000	108	05/03/2038	7.250	1.00	6.415	107.013	106.579	6.465	108.246	USD	Ba3
Devlet Tahvilleri - Minimum 200.000 Nominal														
TÜRKİYE CUMHURİYETİ	JS900123DB31	Sr Unsecured	200,000	70	26/01/2026	4.750	1.75	3.915	100.148	100.068	4.329	101.573	USD	Ba3
TÜRKİYE CUMHURİYETİ	JS900123CJ75	Sr Unsecured	200,000	148	14/04/2026	4.250	1.50	3.773	100.186	99.972	4.303	100.469	USD	Ba3
TÜRKİYE CUMHURİYETİ	JS900123CK49	Sr Unsecured	200,000	143	09/10/2026	4.875	3.00	4.135	100.639	100.479	4.318	101.074	USD	Ba3
TÜRKİYE CUMHURİYETİ	JS900123CL22	Sr Unsecured	200,000	128	25/03/2027	6.000	3.25	4.357	102.133	101.948	4.497	102.907	USD	Ba3
TÜRKİYE CUMHURİYETİ	ISM88269US88	Sr Unsecured	200,000	127	24/09/2027	8.600	2.00	4.510	107.182	106.918	4.654	108.316	USD	Ba3
TÜRKİYE CUMHURİYETİ	JS900123DF45	Sr Unsecured	200,000	59	15/01/2028	9.875	3.50	4.848	110.185	110.006	4.931	113.442	USD	Ba3
TÜRKİYE CUMHURİYETİ	JS900123CP36	Sr Unsecured	200,000	92	17/02/2028	5.125	2.00	4.910	100.446	100.297	4.980	101.653	USD	Ba3
TÜRKİYE CUMHURİYETİ	IS900123CQ19	Sr Unsecured	200,000	158	24/10/2028	6.125	2.75	5.138	102.654	102.450	5.213	102.943	USD	Ba3
TÜRKİYE CUMHURİYETİ	IS900123DH01	Sr Unsecured	200,000	117	14/03/2029	9.375	2.25	5.325	112.180	111.928	5.403	113.695	USD	Ba3
TÜRKİYE CUMHURİYETİ	JS900123CT57	Sr Unsecured	200,000	160	26/04/2029	7.625	3.00	5.348	107.067	106.782	5.436	107.369	USD	Ba3
TÜRKİYE CUMHURİYETİ	JS900123CY43	Sr Unsecured	200,000	116	13/03/2030	5.250	2.00	5.591	98.699	98.501	5.643	99.533	USD	Ba3
TÜRKİYE CUMHURİYETİ	JS900123DJ66	Sr Unsecured	200,000	57	13/07/2030	9.125	2.50	5.692	113.854	113.599	5.751	116.870	USD	Ba3
TÜRKİYE CUMHURİYETİ	JS900123DA57	Sr Unsecured	200,000	59	15/01/2031	5.950	2.25	5.930	100.080	99.869	5.978	101.991	USD	Ba3
TÜRKİYE CUMHURİYETİ	JS900123DC14	Sr Unsecured	200,000	39	26/06/2031	5.875	1.75	5.996	99.423	99.176	6.049	101.601	USD	Ba3
TÜRKİYE CUMHURİYETİ	JS900123DL13	Sr Unsecured	200,000	61	17/07/2032	7.125	1.75	6.314	104.344	104.111	6.357	106.603	USD	Ba3
TÜRKİYE CUMHURİYETİ	IS900123DG28	Sr Unsecured	200,000	63	19/01/2033	9.375	2.75	6.442	116.619	116.338	6.487	119.551	USD	Ba3
TÜRKİYE CUMHURİYETİ	JS900123DD96	Sr Unsecured	200,000	123	20/09/2033	6.500	1.50	6.439	100.357	100.033	6.493	101.224	USD	Ba3
TÜRKİYE CUMHURİYETİ	JS900123DK30	Sr Unsecured	200,000	179	15/05/2034	7.625	3.00	6.558	106.862	106.673	6.587	106.810	USD	Ba3
TÜRKİYE CUMHURİYETİ	JS900123BJ84	Sr Unsecured	200,000	58	14/01/2041	6.000	3.00	7.157	89.394	89.061	7.196	91.278	USD	Ba3
TÜRKİYE CUMHURİYETİ	IS900123CB40	Sr Unsecured	200,000	150	16/04/2043	4.875	3.00	7.309	76.232	75.964	7.342	76.518	USD	Ba3
TÜRKİYE CUMHURİYETİ	IS900123CG37	Sr Unsecured	200,000	92	17/02/2045	6.625	3.00	7.394	92.157	91.886	7.422	93.678	USD	Ba3
TÜRKİYE CUMHURİYETİ	IS900123CM05	Sr Unsecured	200,000	175	11/05/2047	5.750	3.50	7.499	81.471	81.231	7.525	81.447	USD	Ba3
TÜRKİYE CUMHURİYETİ	(S1909184753	Sr Unsecured	100,000	90	16/02/2026	5.200	1.50	0.901	101.049	100.686	2.311	104.785	EUR	Ba3
TÜRKİYE CUMHURİYETİ	(S2361850527	Sr Unsecured	100,000	232	08/07/2027	4.375	1.50	2.252	103.361	102.857	2.561	104.703	EUR	Ba3

Tanım	ISIN Kodu	Tahvil Tipi	Nominal	Sonraki Kuponu Kalan Gün	Vade	Kupon	İhraç Büy. (Milyar)	Alış Getiri	Alış Fiyatı	Satış Fiyatı	Satış Getiri	Ortalama Kırlı Fiyat	Para Birimi	Moody's Derece
Özel sektör - (Finans)										Fiyat verileri anlık ve gün içerisinde değişiklik gösterebilmektedir.				
FIBA YENILENEBİLİR HOLDİ	(S2734292043	Sr Unsecured	200,000	27	15/12/2025	8.600	0.05	0.460	100.609	100.291	4.541	104.105	USD	-
TURKIYE VAKIFLAR BANKASI	(S2266963003	Sr Unsecured	200,000	51	08/01/2026	6.500	0.75	3.833	100.356	100.242	4.638	102.646	USD	Ba3
TURKIYE SINAI KALKINMA B	(S2281369301	Sr Unsecured	200,000	57	14/01/2026	5.875	0.35	4.673	100.171	100.064	5.352	102.141	USD	Ba3
AKBANK	(S2131335270	Sr Unsecured	200,000	80	06/02/2026	6.800	0.50	4.159	100.550	100.435	4.682	102.419	USD	Ba3
TC ZIRAAT BANKASI	(S2274089288	Sr Unsecured	200,000	104	02/03/2026	5.375	0.60	4.127	100.343	100.219	4.555	101.416	USD	Ba3
TURK IHRACAT KR	(S2332876106	Sr Unsecured	200,000	49	06/07/2026	5.750	0.75	4.368	100.848	100.695	4.614	102.880	USD	Ba3
TC ZIRAAT BANKASI AS	(S2581381634	Sr Unsecured	200,000	75	01/08/2026	9.500	0.50	4.117	103.680	103.531	4.327	106.429	USD	Ba3
TURKIYE VAKIFLAR BANKASI	(S2386558113	Sr Unsecured	200,000	134	01/10/2026	5.500	0.50	4.405	100.918	100.740	4.615	101.547	USD	-
DENIZBANK AS	(S2739602444	Sr Unsecured	200,000	41	30/12/2026	7.250	0.01	4.396	103.070	102.512	4.904	105.590	USD	-
TURKIYE GARANTI BANKASI	(S1617531063	Subordinated	200,000	6	24/05/2027	7.177	0.75	4.873	103.328	103.135	5.004	106.700	USD	B1
ODEA BANK	(S1655085485	Subordinated	200,000	75	01/08/2027	8.606	0.30	7.327	101.995	101.681	7.524	104.396	USD	B3
FIBABANKA	(S1386178237	Subordinated	200,000	126	24/11/2027	9.797	0.30	7.037	105.104	104.826	7.183	106.435	USD	-
TURKIYE IS BANKASI	(S1623796072	Subordinated	200,000	41	29/06/2028	9.192	0.50	6.159	107.209	106.893	6.286	110.600	USD	B3
TURKIYE VAKIFLAR BANKASI	(S2677517497	Sr Unsecured	200,000	145	12/10/2028	9.000	0.75	5.779	108.478	108.276	5.852	109.277	USD	-
YAPI VE KREDİ BANKASI AS	(S2445343689	Sr Unsecured	200,000	149	16/10/2028	9.250	0.80	5.713	109.354	109.155	5.784	110.077	USD	Ba3
TC ZIRAAT BANKASI AS	(S2741927805	Sr Unsecured	200,000	59	16/01/2029	8.000	0.50	6.045	105.537	105.325	6.117	108.142	USD	Ba3
AKBANK TAŞ	(S2783589844 Jr	Subordinated	200,000	26	14/03/2029	9.369	0.60	7.807	104.499	104.179	7.916	108.347	USD	-
TURKIYE IS BANKASI	(S2106022754	Subordinated	200,000	-	22/01/2030	7.750	0.75	-	-	-	-	-	USD	WR
YAPI VE KREDİ BANKASI	(S2286436451	Subordinated	200,000	65	22/01/2031	7.875	0.50	5.387	100.414	100.277	6.144	102.883	USD	B3
AKBANK	(S2355183091	Subordinated	200,000	34	22/06/2031	6.800	0.50	5.770	100.586	100.325	6.221	103.213	USD	-
YAPI VE KREDİ BANKASI AS	(S2741069996	Subordinated	200,000	60	17/01/2034	9.250	0.65	6.897	106.570	106.277	6.998	109.533	USD	B3
TURK EKONOMİ BANKASI AS	(S2744911830	Subordinated	200,000	60	17/01/2034	9.375	0.40	6.960	106.736	106.428	7.066	109.733	USD	-

Tanım	ISIN Kodu	Tahvil Tipi	Nominal	Sonraki Kupona Kalan Gün	Vade	Kupon	İhraç Büy. (Milyar)	Alış Getiri	Alış Fiyatı	Satış Fiyatı	Satış Getiri	Ortalama Kırlı Fiyat	Para Birimi	Moody's Derece
Özel sektör - (Finans dışı)														
Fiyat verileri anlıktır ve gün içerisinde değişiklik gösterebilmektedir.														
ISTANBUL METROPOLITAN	(S2010029234	Sr Unsecured	200,000	21	09/12/2025	6.375	0.58	4.846	100.081	100.043	5.481	102.878	USD	Ba3
TURK SISE VE CAM	(S1961010987	Sr Unsecured	200,000	116	14/03/2026	6.950	0.70	5.108	100.128	100.053	6.137	101.326	USD	B2
PEGASUS HAVA	(S2337336445	Sr Unsecured	200,000	365	30/04/2026	9.250	0.38	-	-	-	-	-	USD	-
ARCELİK	(S2346972263	Sr Unsecured	100,000	190	27/05/2026	3.000	0.35	1.962	100.278	99.793	3.356	101.474	EUR	-
HYUNDAI	(S2362559481	Sr Unsecured	200,000	55	12/07/2026	1.625	0.30	4.312	98.294	98.248	4.386	98.840	USD	A3
ISTANBUL METROPOLITAN	(S2468421248	Sr Unsecured	200,000	145	12/04/2027	10.750	0.31	5.873	106.451	106.143	6.096	107.372	USD	Ba3
TURKCELL	(S1803215869	Sr Unsecured	200,000	144	11/04/2028	5.800	0.50	5.578	100.445	100.285	5.658	100.961	USD	-
ANADOLU EFES	(S2355105292	Sr Unsecured	200,000	41	29/06/2028	3.375	0.50	6.389	92.844	92.573	6.509	94.012	USD	-
TAV HAVALIMANLARI	(S2729164462	Sr Unsecured	200,000	19	07/12/2028	8.500	0.40	4.459	104.522	104.415	5.877	108.270	USD	-
ISTANBUL METROPOLITAN	(S2730249997	Sr Unsecured	200,000	18	06/12/2028	10.500	0.72	6.602	109.827	109.615	6.682	114.446	USD	Ba3
MERSIN ULUSLARARASI LIMA	(S2696793012	Sr Unsecured	200,000	178	15/11/2028	8.250	0.60	4.678	104.368	104.027	6.053	104.266	USD	-
ARCELİK	(S2695038401	Sr Unsecured	200,000	127	25/09/2028	8.500	0.50	6.316	105.168	104.931	6.413	106.301	USD	-
COCA -COLA ICECEK	(S2434515313	Sr Unsecured	200,000	63	20/01/2029	4.500	0.50	4.938	98.721	98.492	5.018	100.082	USD	-
FORD OTOMOTIV SANAYI AS	(S2782775345	Sr Unsecured	200,000	158	25/04/2029	7.125	0.50	6.003	103.216	103.069	6.053	103.598	USD	-

Sukuk

TURK IHRACAT KR BK	(S2395576437	Sr Unsecured	200,000	74	31/01/2026	9.375	0.50	3.913	101.062	100.985	4.287	103.836	USD	Ba3
HAZINE MUSTESARLIGI	(S2351109116	Sr Unsecured	200,000	34	22/06/2026	5.125	2.50	3.934	100.689	100.555	4.163	102.700	USD	Ba3
HAZINE MUSTESARLIGI VARL	(S2441287773	Sr Unsecured	200,000	98	24/02/2027	7.250	3.00	4.237	103.669	103.498	4.373	105.275	USD	Ba3

* Bültendeki tüm veriler Bloomberg'den alınmıştır.



YASAL UYARI

Burada yer alan bilgiler Gedik Yatırım tarafından bilgilendirme amacıyla hazırlanmıştır. Yatırım bilgi, yorum ve tavsiyeleri yatırım danışmanlığı kapsamında değildir. Yatırım danışmanlığı hizmeti; aracı kurumlar, portföy yönetim şirketleri, mevduat kabul etmeyen bankalar ile müşteri arasında imzalanacak yatırım danışmanlığı sözleşmesi çerçevesinde sunulmaktadır. Burada yer alan yorum ve tavsiyeler, herhangi bir yatırım aracının alım satım önerisi ya da getiri vaadi olarak yorumlanmamalıdır. Bu görüşler mali durumunuz ile risk ve getiri tercihlerinize uygun olmayabilir ve sadece burada yer alan bilgilere dayanarak yatırım kararı verilmesi beklentilerinize uygun sonuçlar doğurmayabilir. Burada yer alan fiyatlar, veriler ve bilgilerin tam ve doğru olduğu garanti edilemez; içerik, haber verilmeksizin değiştirilebilir. Tüm veriler, Gedik Yatırım tarafından güvenilir olduğuna inanılan kaynaklardan alınmıştır. Bu kaynakların kullanılması nedeni ile ortaya çıkabilecek hatalardan Gedik Yatırım sorumlu değildir. Değerli yatırımcılarımız, takip ettiğiniz hisselerle ilişkin analiz ve dealing hizmetlerimiz için bize 24 saat aşağıdaki numaralardan ulaşabilirsiniz.