

ISIN	Para Birimi	İtfa Tarihi	Dolaşımdaki Tutar Nominal (x1000)	Basit Getiri	Bileşik Getiri	Temiz Fiyat	Kirli / Takas Fiyatı	İşlem Hacmi (x1000)	Vadeye Kalan Gün Sayısı	Vade (Yıl)	Yıllık Kupon Sıklığı	Yıllık Kupon Oranı	Kupon Ödem. Kalan Gün Sayısı	Getiri Türü	Menkul Kıymet Türü
TRD091024T17	TL	09/10/2024	10,153	-	-	2895.000	--	2.0	30	0.1	2	1.5%	30	Sabit	Altına Dayalı Kira Sert.
TRD270125T15	TL	27/01/2025	22,272	-	-	2820.000	--	209	140	0.4	2	2.0%	140	Sabit	Altına Dayalı Kira Sert.
TRD210525T17	TL	21/05/2025	12,562	-	-	2825.000	--	209	254	0.7	2	3.0%	254	Sabit	Altına Dayalı Kira Sert.
TRD180326T13	TL	18/03/2026	9,677	-	-	2965.000	--	2	555	1.5	2	2.0%	555	Sabit	Altına Dayalı Kira Sert.
TRD150426T31	TL	15/04/2026	10,740	-	-	2960.000	--	20	583	1.6	2	1.7%	583	Sabit	Altına Dayalı Kira Sert.
TRD120626T16	TL	12/06/2026	12,830	-	-	2970.000	--	10	641	1.8	2	1.7%	641	Sabit	Altına Dayalı Kira Sert.
TRT100925T18	TL	10/09/2025	18,493,056	46.00%	46.03%	68.552	--	1,000	364	1.0	-	-	364	İskontolu	Devlet Tahvili
TRT161024T10	TL	16/10/2024	6,254,304	45.00%	-	95.637	--	30,000	37	0.1	-	0.0%	37	İskontolu	Devlet Tahvili
TRT090425T16	TL	09/04/2025	66,868,936	45.80%	50.15%	78.988	--	60,000	212	0.6	-	0.0%	212	İskontolu	Devlet Tahvili
TRT190728T34	TL	19/07/2028	49,250,842	3.63%	-	87.000	--	2,000	1408	3.9	2	0.0%	134	TÜFE'ye endeksli	Devlet Tahvili
TRT290125T15	TL	29/01/2025	12,020,472	15.98%	16.77%	95.000	--	5,000	142	0.4	2	2.4%	142	TÜFE'ye endeksli	Devlet Tahvili
TRT150927T11	TL	15/09/2027	95,883,006	29.81%	-	62.762	--	8,000	1100	3.0	2	10.3%	8	Sabit	Devlet Tahvili
TRT190728T18	TL	19/07/2028	127,016,157	30.06%	32.33%	71.800	--	144,000	1408	3.9	2	17.3%	134	Sabit	Devlet Tahvili
TRT230725F11	USD	23/07/2025	3,870,000	5.30%	5.37%	100.575	--	2,000	316	0.9	2	6.0%	134	Sabit	Devlet Tahvili
TRT180226T16	TL	18/02/2026	147,293,455	38.54%	42.30%	98.250	--	62,000	526	1.4	2	37.0%	162	Sabit	Devlet Tahvili
TRT011025T16	TL	01/10/2025	126,408,472	40.79%	45.07%	77.400	--	421,000	387	1.1	2	12.6%	23	Sabit	Devlet Tahvili
TRT280432T14	TL	28/04/2032	45,060,368	26.60%	28.37%	83.500	--	1,000	2788	7.6	2	21.5%	58	Sabit	Devlet Tahvili
TRT131032T13	TL	13/10/2032	138,373,913	25.84%	27.51%	48.500	--	1,000	2956	8.1	2	10.4%	44	Sabit	Devlet Tahvili
TRD160228T14	TL	16/02/2028	9,946,000	25.50%	-	64.172	--	144,000	1255	3.4	2	9.3%	163	Sabit	Kamu Kira Sert.
TRT130733T17	TL	13/07/2033	67,614,566	26.77%	28.56%	70.004	--	20,000	3229	8.8	2	17.8%	135	Sabit	Devlet Tahvili
TRT051033T12	TL	05/10/2033	259,115,063	27.04%	28.86%	97.050	--	276,000	3313	9.1	2	26.2%	37	Sabit	Devlet Tahvili
TRD081128T13	TL	08/11/2028	3,566,900	25.18%	-	119.203	--	15,000	1521	4.2	2	33.0%	65	Sabit	Kamu Kira Sert.
TRT081128T15	TL	08/11/2028	215,166,186	30.69%	33.15%	100.629	--	112,000	1521	4.2	2	31.1%	65	Sabit	Devlet Tahvili
TRD061228T14	TL	06/12/2028	10,000,000	28.46%	30.48%	100.000	--	2,000	1549	4.2	2	28.6%	93	Sabit	Kamu Kira Sert.
TRD220726T13	TL	22/07/2026	12,000,000	37.19%	40.35%	101.400	--	1,500	681	1.9	2	38.5%	135	Sabit	Kamu Kira Sert.
TRT060928T11	TL	06/09/2028	-	-	-	98.805	--	40,000	1456	4.0	4	-	91	TLREF e Endeksli	Devlet Tahvili
TRT200526T19	TL	20/05/2026	18,357,647	-	-	100.750	--	20,000	617	1.7	4	-	71	TLREF e Endeksli	Devlet Tahvili
TRT010328T12	TL	01/03/2028	51,444,415	-	-	99.359	--	51,000	1268	3.5	4	-	85	TLREF e Endeksli	Devlet Tahvili
TRT131027T10	TL	13/10/2027	49,773,686	-	-	99.700	--	392,000	1128	3.1	4	-	37	TLREF e Endeksli	Devlet Tahvili
TRT190826T19	TL	19/08/2026	25,931,716	-	-	100.825	--	231,000	709	1.9	4	-	72	TLREF e Endeksli	Devlet Tahvili
TRT160627T13	TL	16/06/2027	69,735,719	-	-	100.250	--	382,000	1010	2.8	4	-	9	TLREF e Endeksli	Devlet Tahvili
TRT170528T12	TL	17/05/2028	129,898,886	-	-	99.151	--	531,000	1346	3.7	4	-	72	TLREF e Endeksli	Devlet Tahvili
Toplam İşlem Hacmi:								2,954,952							

İç Borç Ödemeleri / Alıcılara Göre Dağılımı (Milyon TL)

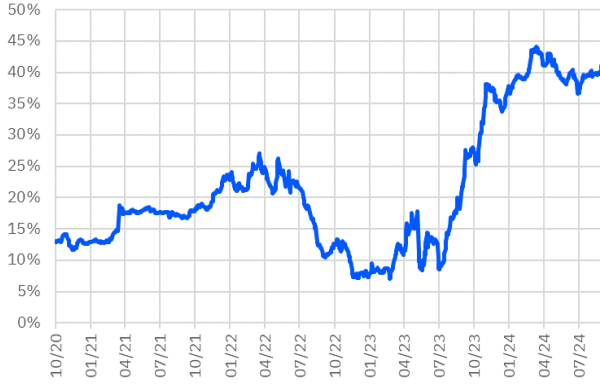
	Piyasa	Kamu	Toplam Ödeme
04/09/2024	10,002	1,527	11,529
11/09/2024	6,112	465	6,577
18/09/2024	91,338	17,358	108,696
TOPLAM	107,451	19,351	126,802

Hazine Finansman Programı (Eylül)

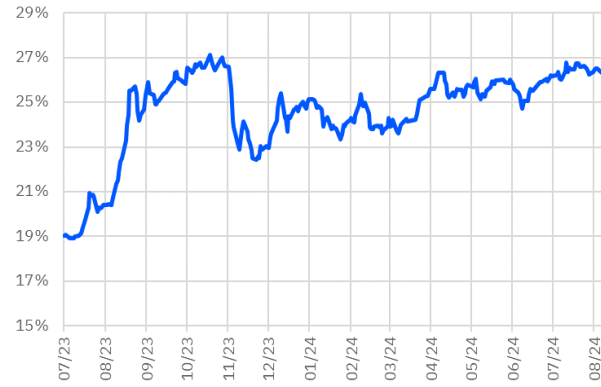
(Milyar TL)	
Ödemeler	177.6
İç Borç Servisi	126.8
Anapara	8.1
Faiz	118.7
Dış Borç Servisi	50.8
Anapara	27.9
Faiz	22.9
Finansman	177.6
Borçlanma Dışı Kaynaklar	0.0
Borçlanma	177.6
Dış Borçlanma	0.0
İç Borçlanma	177.6
Net Borçlanma	169.5
İç borç Çevirme Rasyosu (%)	140.1

İhale Tarihi	İtfa Tarihi	Senet Türü	Ticker	Vadesi	Kupon Sıklığı	Teklif (Milyon TL)	Borçlanma (Milyon TL)			Borçlanma / Teklif	Bileşik Faiz
							İhale	ROT	Toplam		
09/09/2024	10/09/2025	Kuponsuz Devlet Tahvili	TRT100925T18	12 Ay	-	4,262	2,171	6,000	8,171	50.9%	45.86%
09/09/2024	06/09/2028	TLREF'e Endeksli Devlet Tahvili	TRT060928T11	4 Yıl	4	28,994	21,480	20,000	41,480	74.1%	61.27%
10/09/2024	16/04/2031	Değişken Faizli Devlet Tahvili	TRT160431T19	7 Yıl	2	-	-	-	-	-	-
10/09/2024	05/10/2033	Sabit Kuponlu Devlet Tahvili	TRT051033T12	9 Yıl	2	-	-	-	-	-	-
16/09/2024	12/08/2026	Sabit Kuponlu Devlet Tahvili	TRT120826T16	2 Yıl	2	-	-	-	-	-	-
16/09/2024	18/08/2027	TÜFE'ye Endeksli Devlet Tahvili	TRT180827T19	3 Yıl	2	-	-	-	-	-	-
17/09/2024	16/09/2026	Kira Sertifikası	-	2 Yıl	2	-	-	-	-	-	-
17/09/2024	12/09/2029	Sabit Kuponlu Devlet Tahvili	-	5 Yıl	2	-	-	-	-	-	-

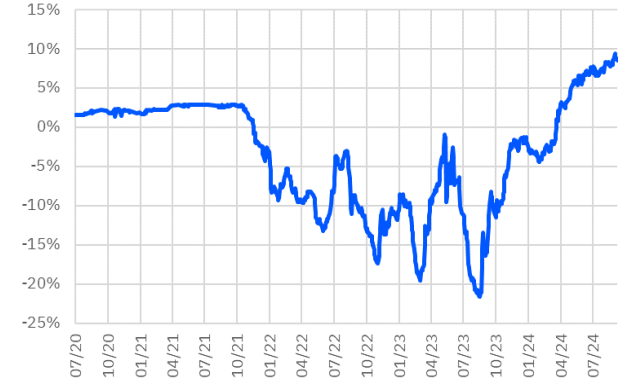
TRT011025T16 Faiz Getirisi (2Y Sabit Kuponlu)



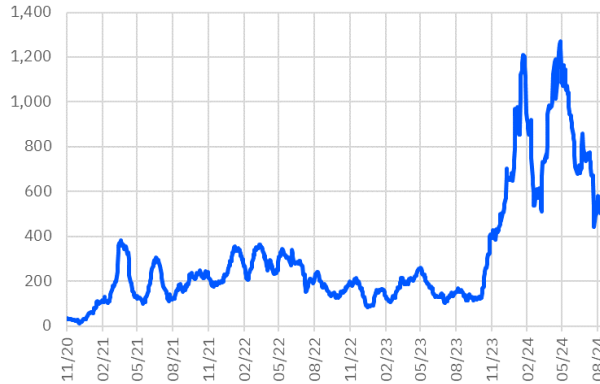
TRT130733T17 Faiz Getirisi (10Y Sabit Kuponlu)



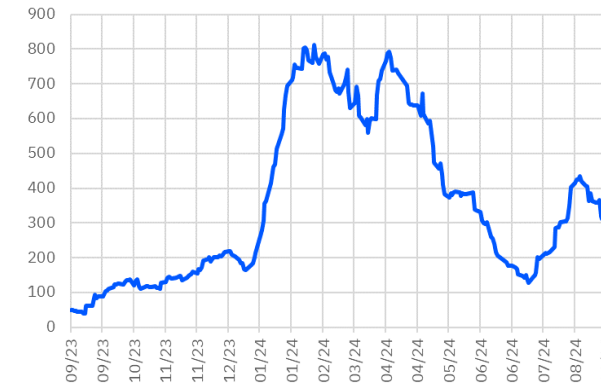
TRT180625T13 Faiz Getirisi (TÜFE'ye Endekli)



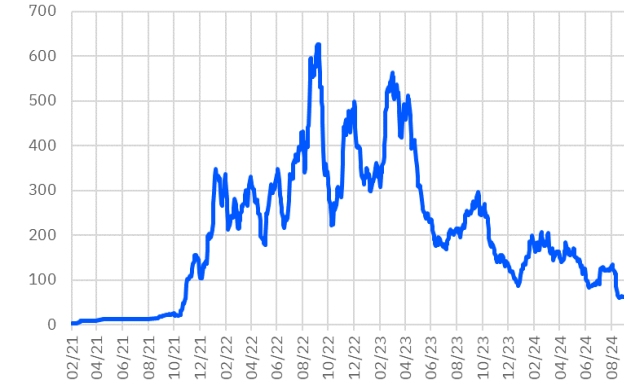
TRT011025T16 Aylık Ort. İşlem Hacmi - mln



TRT130733T17 Aylık Ort. İşlem Hacmi - mln



TRT180625T13 Aylık Ort. İşlem Hacmi - mln



*Kesin Alım-Satım Pazarı'nda, nominal tutarı 500.000 TL'nin altında kalan emirler Küçük Emirler Pazarı'nda işlem görür

Burada yer alan bilgiler Gedik Yatırım tarafından bilgilendirme amacıyla hazırlanmıştır. Yatırım bilgi, yorum ve tavsiyeleri yatırım danışmanlığı kapsamında değildir. Yatırım danışmanlığı hizmeti; aracı kurumlar, portföy yönetim şirketleri, mevduat kabul etmeyen bankalar ile müşteri arasında imzalanacak yatırım danışmanlığı sözleşmesi çerçevesinde sunulmaktadır. Burada yer alan yorum ve tavsiyeler, herhangi bir yatırım aracının alım satım önerisi ya da getiri vaadi olarak yorumlanmamalıdır. Bu görüşler mali durumunuz ile risk ve getiri tercihlerinize uygun olmayabilir ve sadece burada yer alan bilgilere dayanarak yatırım kararı verilmesi beklentilerinize uygun sonuçlar doğurmayabilir. Burada yer alan fiyatlar, veriler ve bilgilerin tam ve doğru olduğu garanti edilemez; içerik, haber verilmeksizin değiştirilebilir. Tüm veriler, Gedik Yatırım tarafından güvenilir olduğuna inanılan kaynaklardan alınmıştır. Bu kaynakların kullanılması nedeni ile ortaya çıkabilecek hatalardan Gedik Yatırım sorumlu değildir. Değerli yatırımcılarımız, takip ettiğiniz hisselerle ilişkin analiz ve dealing hizmetlerimiz için bize 24 saat aşağıdaki numaralardan ulaşabilirsiniz.