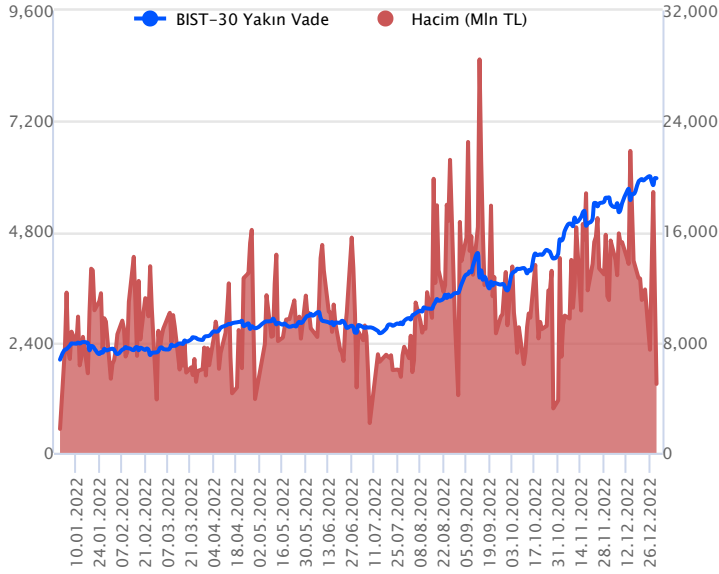


Sözleşme Kodu	Vade Ayı	Uzlaşma Fiyatı	Önceki Uzlaşma Fiyatı	Değişim	Değişim Puanı	Gün İçi Yüksek	Gün İçi Düşük	İşlem Miktarı	İşlem Hacim	Açık Pozisyon	Açık Pozisyon Değişimi	Vadeye Kalan Gün Sayısı	Takasbank Başlangıç Teminatları
ENDEKS KONTRATLARI													
F_XU0300223	28.02.2023	6,263.50	6,265.75	-0.04 %	-2.25	6,359.00	6,245.75	135,421.00	8,537,573,952.50	254,837.00	19,072.00	60	7,590
F_XU0301222	30.12.2022	5,960.25	5,938.50	0.37 %	21.75	6,047.75	5,950.25	83,029.00	4,986,263,900.00	66,850.00	-26,171.00	0	7,590

BIST 30 Yakın Vadeli Kontratı



Şubat vadeli endeks sözleşmesi cuma günü 6.245,75 ile 6.359,00 seviyeleri arasında dalgalanarak günü %0,04'lük düşüşle 6.263,50 uzlaşma fiyatından tamamladı. Geçen yılın son işlem gününe pozitif seyirlerle başlayan sözleşmede günün ikinci yarısında satışların artmasıyla beraber kazançların geri verildiği görüldü. Sektör ve hisse bazlı ayrışmalar yaşanmaya devam edilirken, sözleşmede yükseliş kanalı korunmakla birlikte gün içi volatil hareketleri izlemeye devam ediyoruz. Yeni yılın ilk işlem gününde sözleşmenin güne volatil bir başlangıç yapmasını bekliyoruz.

Şubat vadeli endeks sözleşmesinde 6.303 ve 6.359 seviyelerini direnç olarak izliyoruz. Fiyatlamamızın 6.359 üzerinde kalıcılık sağlaması durumunda 6.415 – 6.470 ve yükseliş kanalının üst bandından geçen 6.579 seviyelerinin direnç olarak gündeme gelebileceğini değerlendiriyoruz. Aşağıda ise 6.245 seviyesi destek olup, bu seviye altında 6.200 – 6.180 aralığı düzeltmelerde destek olarak takip edilebilir. Fiyatlamamızın 6.180 altında kalıcılık sağlanması durumunda ise 6.130 – 6.080 ve 6.030 seviyeleri gündeme gelebilir.

Endeks - 30 Yakın Vade Aracı Kurum Dağılımı Günlük Değişim

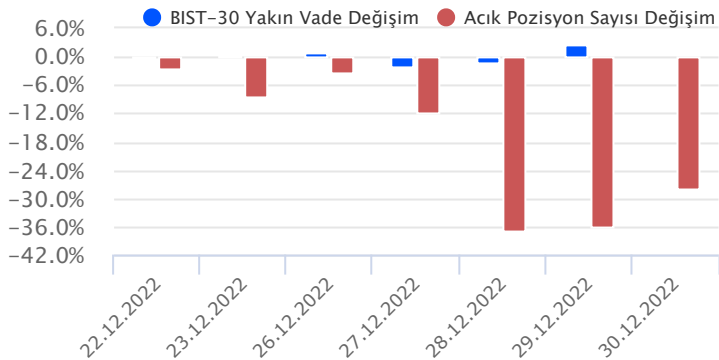
Long			Short		
Kurum	Net Lot	Pay (%)	Kurum	Net Lot	Pay (%)
Teb Yatırım	7.112	27	HSBC Yatırım	8.839	33
Vakıf Yatırım	6.180	23	Tacirler Yatırım	5.162	19
Gedik Yatırım	5.894	22	Ak Yatırım	3.682	14
İnfo Yatırım	1.416	5	Garanti BBVA	3.661	14
Sanko Yatırım	1.105	4	Ziraat Yatırım	3.122	12
Diğer	4.938	19	Diğer	2.179	8

İlk 5 Kurum Satım Ağırlıklı

Endeks - 30 Yakın Vade Aracı Kurum Dağılımı Tüm Vade

Long			Short		
Kurum	Net Lot	Pay (%)	Kurum	Net Lot	Pay (%)
Teb Yatırım	126.379	94	Bank of America	28.257	21
Deniz Yatırım	3.519	3	HSBC Yatırım	22.553	17
Sanko Yatırım	1.034	1	Ziraat Yatırım	10.341	8
Garanti BBVA	918	1	Ak Yatırım	10.206	8
Yatırım Finans	899	1	Credit Suisse	10.000	7
Diğer	1.970	2	Diğer	53.362	40

İlk 5 Kurum Alım Ağırlıklı

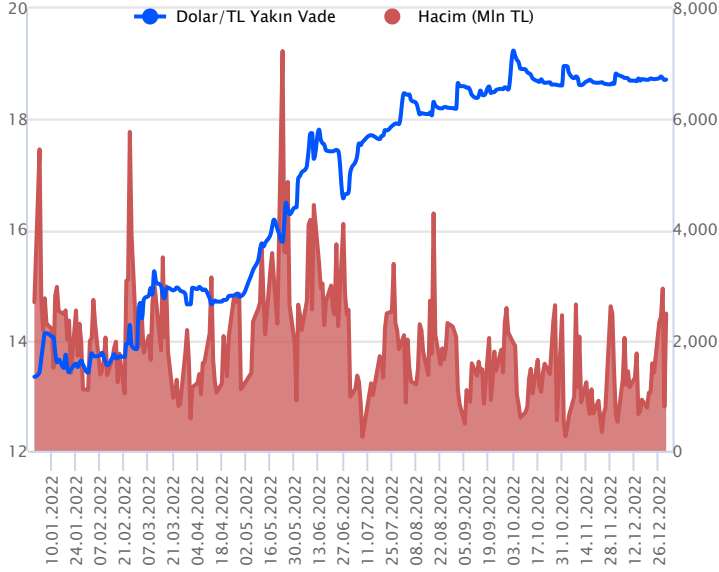


Fiyat (%) Açık Pozisyon (%) Yorum

Artış	Artış	Yükselişin devamlılığı için sinyal olarak kabul edilebilir.
Artış	Azalış	Yükselişin desteklenmediğini gösterir.
Azalış	Artış	Düşüşlerin devamlılığı için sinyal olarak kabul edilebilir.
Azalış	Azalış	Düşüşlerin desteklenmediğini gösterir.

Sözleşme Kodu	Vade Ayı	Uzlaşma Fiyatı	Önceki Uzlaşma Fiyatı	Değişim	Değişim Puan	Gün İçi Yüksek	Gün İçi Düşük	İşlem Miktarı	İşlem Hacim	Açık Pozisyon	Açık Pozisyon Değişimi	Vadeye Kalan Gün Sayısı	Takasbank Başlangıç Teminatları
DÖVİZ KONTRATLARI													
F_EURTRY0123	31.01.2023	20.6187	20.5264	0.45 %	0.09	20.8500	20.4800	271	5,566,280	488	129	32	2,975
F_EURTRY1222	30.12.2022	19.9529	19.8988	0.27 %	0.05	19.9528	19.8715	813	16,201,529	1,972	-427	0	2,975
F_EURUSD0123	31.01.2023	1.0688	1.0664	0.23 %	0.00	1.0711	1.0655	5,435	108,577,117	29,071	1,760	32	654
F_EURUSD1222	30.12.2022	1.0661	1.0647	0.13 %	0.00	1.0667	1.0642	4,214	83,992,621	16,319	-1,166	0	654
F_USDTRY0123	31.01.2023	19.1875	19.2196	-0.17 %	-0.03	19.2494	19.1700	58,837	1,130,350,912	1,066,386	24,282	32	2,650
F_USDTRY1222	30.12.2022	18.7152	18.7073	0.04 %	0.01	18.7190	18.6941	132,654	2,482,172,965	432,076	-87,356	0	2,650

Dolar/TL Yakın Vadeli Kontratı



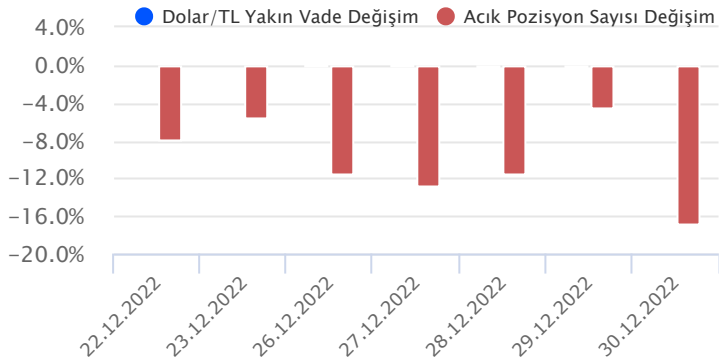
Ocak vadeli Dolar/TL sözleşmesi dün 19,1700 ile 19,2494 seviyeleri arasında dalgalanarak günü %0,17'lik düşüşle 19,1875 uzlaşma fiyatından tamamladı. Yurt içerisinde dış ticaret açığı kasım 8,76 milyar dolar olarak gerçekleşirken, Ocak – Kasım 2022 dönemi kümülatif dış ticaret açığı ise 99,8 milyar dolar olarak gerçekleşti. TCMB Liralaşma stratejisi kapsamında menkul kıymet tesisini banka dışındaki diğer mali kuruluşları kapsayacak şekilde genişletirken, 2023 yılının ilk yarısında mevduatta liralaşma hedefini %60 olarak belirledi. Yarın açıklanacak enflasyon verileri öncesi İstanbul'da perakende fiyatlar, aralık ayında bir önceki aya göre %2,94 artış kaydetti. Geçen yılın son işlem gününü yatay seyrilerle kapatan spot kurda, bugün yurt içerisinde imalat PMI verisi takip edilecek. ABD'de ise veri akışı sakin. Dolar/TL spot kuru, bu sabah saat 08:40 itibarıyla 18,70'li seviyelerde hareket ediyor. Bu bağlamda sözleşmede bugün 19,23 – 19,26 ve 19,29 seviyeleri direnç olarak izlenebilir. Aşağıda ise 19,15 – 19,13 ve 19,10 seviyeleri destek olarak takip edilebilir.

Dolar/TL Yakın Vade Aracı Kurum Dağılımı Günlük Değişim

Long			Short		
Kurum	Net Lot	Pay (%)	Kurum	Net Lot	Pay (%)
Deniz Yatırım	17.622	55	Sanko Yatırım	10.940	34
ING Yatırım	5.827	18	İş Yatırım	8.216	26
Ak Yatırım	2.201	7	Yapı Kredi Yatırım	2.983	9
İfo Yatırım	1.197	4	Bank of America	2.818	9
Global Menkul	1.102	3	A1 Capital Menkul	2.242	7
Diğer	4.010	13	Diğer	4.760	15
İlk 5 Kurum Alım Ağırlıklı					

Dolar/TL Yakın Vade Aracı Kurum Dağılımı Tüm Vade

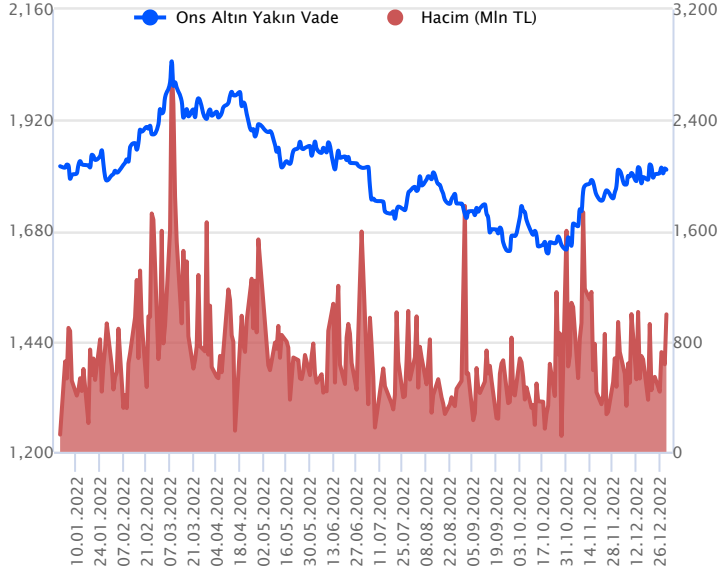
Long			Short		
Kurum	Net Lot	Pay (%)	Kurum	Net Lot	Pay (%)
Ak Yatırım	406.137	45	Ak Yatırım	624.727	69
Yapı Kredi Yatırım	119.183	13	T.C. Merkez Bankası	155.959	17
Deniz Yatırım	93.461	10	Yapı Kredi Yatırım	47.821	5
Teb Yatırım	56.348	6	Burgan Yatırım	14.986	2
Denizbank	39.430	4	QNB Finans Yatırım	14.541	2
Diğer	187.282	21	Diğer	43.807	5
İlk 5 Kurum Satım Ağırlıklı					



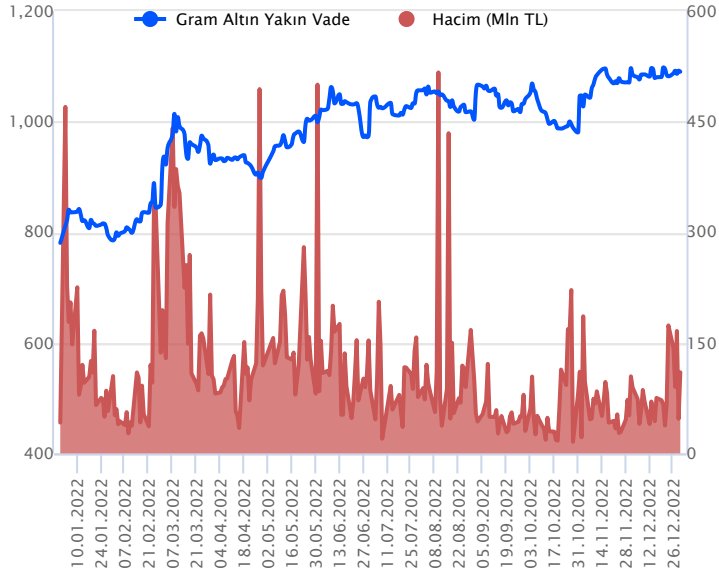
Fiyat (%) Açık Pozisyon (%) Yorum

Artış	Artış	Yükselişin devamlılığı için sinyal olarak kabul edilebilir.
Artış	Azalış	Yükselişin desteklenmediğini gösterir.
Azalış	Artış	Düşüşlerin devamlılığı için sinyal olarak kabul edilebilir.
Azalış	Azalış	Düşüşlerin desteklenmediğini gösterir.

Sözleşme Kodu	Vade Ayı	Uzlaşma Fiyatı	Önceki Uzlaşma Fiyatı	Değişim	Değişim Puan	Gün İçi Yüksek	Gün İçi Düşük	İşlem Miktarı	İşlem Hacim	Açık Pozisyon	Açık Pozisyon Değişimi	Vadeye Kalan Gün Sayısı	Takasbank Başlangıç Teminatları
ALTIN KONTRATLARI													
F_XAUTRYM0223	28.02.2023	1,169.610	1,171.450	-0.16 %	-1.84	1,181.080	1,165.100	184,911	217,420,111	671,507	125,080	60	170
F_XAUTRYM1222	30.12.2022	1,090.500	1,092.460	-0.18 %	-1.96	1,095.000	1,089.440	100,705	109,936,691	117,827	-50,896	0	170
F_XAUUSD0223	28.02.2023	1,840.650	1,841.200	-0.03 %	-0.55	1,849.900	1,838.800	27,985	964,634,201	65,991	15,856	60	2,615
F_XAUUSD1222	30.12.2022	1,812.350	1,817.400	-0.28 %	-5.05	1,822.300	1,812.050	29,328	994,562,155	13,765	-22,009	0	2,615

ONS ALTIN Yakın Vadeli Kontratı

Şubat vadeli ons altın sözleşmesi cuma gününü 1838,80\$ ile 1849,90\$ arasında dalgalanarak, günü %0,03 düşüşle 1840,65\$ uzlaşma fiyatından kapattı. Sözleşmede yatay seyirler hakimdi. Yeni haftaya başlarken, bugün yurt dışında birçok piyasa kapalı olacak. Bugün için spot piyasa ons altın da kapalı. Bugün için açıklanacak önemli bir veri akışı da bulunmuyor. Ons altın sözleşmesi için 1852\$ - 1864\$ - 1877\$ direnç noktaları olarak görülüyor. Geri çekilmelerde, 1824\$ - 1816\$ ve 1804\$ destek noktaları olarak bulunuyor.

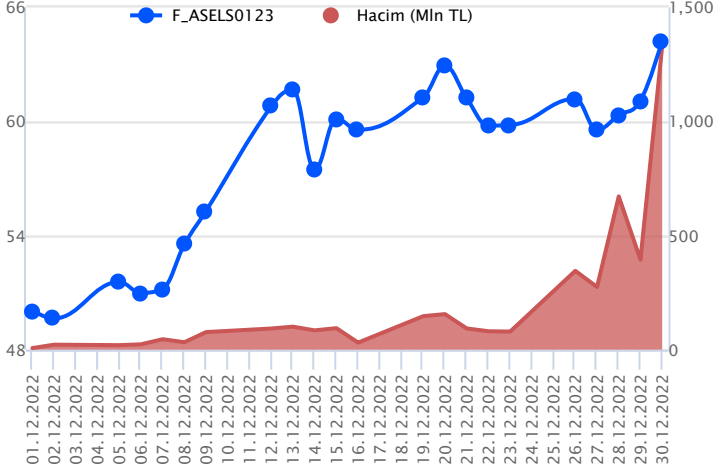
GRAM ALTIN Yakın Vadeli Kontratı

Şubat vadeli gram altın sözleşmesi cuma gününü 1165,10 TL ile 1181,08 TL arasında seyrederek, günü %0,16 düşüşle 1169,61 TL uzlaşma fiyatından tamamladı. Spot piyasada saat 08:30 itibariyle gram altın 1100,00 TL seviyesinde bulunuyor. Ons altın 1823-1827\$ arasında ve Dolar/TL kuru 18,67-18,73 TL aralığında işlem görüyor. Sözleşme için 1181,00 TL direnç noktası olarak takip edilebilir. Sözleşmede bu direncin üzerinde kapanışların görülmesi halinde yukarı yönlü pozisyonların artmasına neden olabilir. Bu bağlamda, 1169,00 TL stop seviyesi belirlenerek 1204,00 TL kar alımı için değerlendirilebilir. Geri çekilmelerde, sözleşme için 1165,00 TL destek konumunda bulunuyor. Bu destek altı saatlik kapanışlar aşağı yönlü pozisyonların artmasını sağlayabilir. Bu bağlamda, 1176,00 TL stop seviyesi olmak koşuluyla 1141,00 TL seviyesi takip edilebilir. Bugün yurt dışında birçok piyasa kapalı olacağı için açıklanacak önemli bir veri akışı bulunmuyor. Türkiye'de imalat PMI verisi takip edilecek. Sözleşmede olası oynaklığa karşı yatırımcıların aktif bir kar al/zarar durdur stratejisine bağlı kalarak hareket etmeleri daha sağlıklı olabilir.

Sözleşme	Vade Ayı Son Uzlaşma	Önceki Uzlaşma	Değişim %	Günün Düşüğü	Günün Yükseliği	İşlem Adedi	İşlem Hacmi
PAY VADELİ SÖZLEŞMELERİNDE EN FAZLA İŞLEM GÖRENLER							
F_ASELS0123	31.01.2023	64.270	60.830	5.16 %	61.100	65.300	209,226 1,330,379,420
F_DOHOL0123	31.01.2023	10.940	10.450	4.59 %	10.450	11.450	1,141,424 1,246,865,192
F_KOZAL0123	31.01.2023	586.550	570.400	2.45 %	563.680	597.580	19,855 1,155,724,327

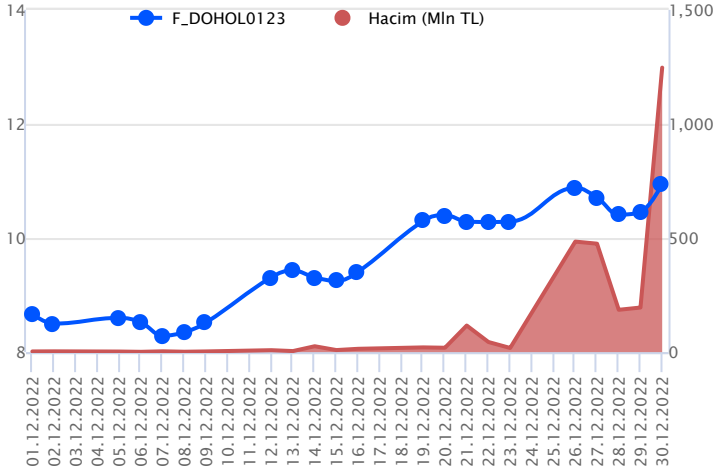
Pay vadeli sözleşmeleri, düşük teminatlarla yüksek tutarlı pozisyonlar almayı mümkün kılar. Pay vadeli sözleşmeleri ile ilgili daha detaylı bilgi almak için Gedik Yatırım VİOP Departmanı ile iletişime geçebilirsiniz.

F_ASELS0123 Vadeli Kontratı



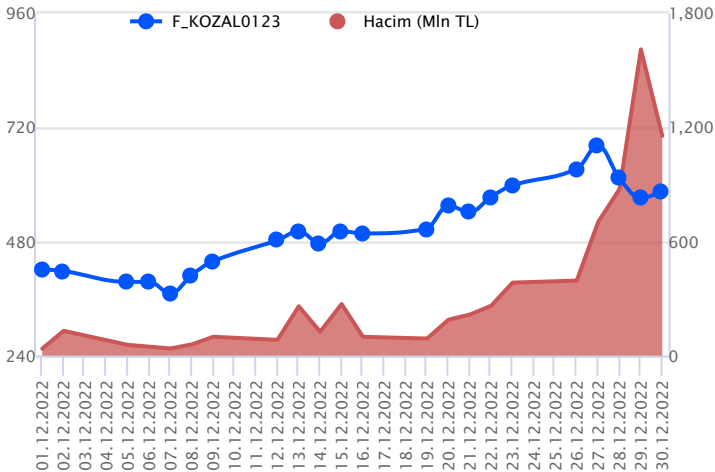
Haftanın son işlem günü endeks cephesinde yatay pozitif seyir öne çıkarken, Ocak vadeli ASELS sözleşmesinde güçlü seyir ön plandaydı. Güçlü yükselişin yaşandığı sözleşme gün içinde 61,10 TL – 65,30 TL seviyeleri arasında dalgalanarak günü 64,27 TL uzlaşma fiyatından tamamladı. Ortalamaların üzerinde fiyatlamasının sürdüğü sözleşmede önümüzdeki süreçte alımların güç kazanabilmesi için 64,50 TL üzeri saatlik kapanışlara ihtiyaç olduğu görüşündeyiz. Bu koşulun sağlanması halinde cuma gününün zirvesi olan 65,30 TL izlenen ilk direnç konumunda bulunurken, devamında 65,54 TL ve 65,85 TL seviyeleri takip edilebilir. Düzeltme hareketlerinin etkili olması durumunda sırasıyla 63,35 TL – 62,90 TL ve 62,64 TL izlenecek destek seviyeleridir. Sözleşmede 62,64 TL'nin altına fiyatlamasının sarkması halinde baskı artış kaydedeceğinden 61,00 TL seviyesine kadar geri çekilme yaşanabilir. Endekste yaşanan yüksek volatiliteye karşı her iki yönde alınacak pozisyonlarda temkinli olunması aktif bir stop loss stratejisine bağlı kalınması faydalı olacaktır.

F_DOHOL0123 Vadeli Kontratı



Geçen hafta içerisinde dalgalı bir görünüm ortaya koyan ve Borsa İstanbul'da gözlenen düzeltmelere bağlı olarak geri çekilmelerin gözlemlendiği DOHOL cephesinde cuma günü yaşanan sert yükselişler ve zirve yenilemeleri dikkat çekti. Cuma günü yaşanan sert yükselişi açıklayacak özel bir haber akışı ya da gelişmeye rastlanmamıştır. Ocak vadeli DOHOL pay sözleşmesi gün içerisinde 10,45 – 11,45 TL aralığında hareket ederken cuma gününü %4,59 oranında yükselişle 10,94 TL uzlaşma fiyatından tamamladı. Sözleşmede pozitif havanın korunması durumunda 11,07 – 11,16 ve zirve seviyesi olan 11,45 TL kısa vadeli direnç noktalarıdır. Zirve üzerinde yükseliş eğiliminin devam edebileceği sözleşmede 11,65 – 11,85 – 11,95 ve 12,45 TL pivot seviyeleri direnç olarak izlenebilir. Cuma günü sert yükselişlerin ardından kâr satışlarının yaşanması halinde ise 10,73 TL ve 5 ile 7 günlük üssel ortalamalar (10,62 / 10,53) ilk destek noktalarıdır. Kısa vadeli üssel ortalamalar altında düzeltme eğiliminin devam edebileceği sözleşmede 10,45 – 10,36 – 10,29 – 10,00 ve 9,82 TL seviyeleri takip edilebilir.

F_KOZAL0123 Vadeli Kontratı



Kasım ayı başından itibaren güçlü yükselişlerin yaşandığı ve zirvelerin yenilediği KOZAL cephesinde geçen hafta içerisinde sert düzeltmeler gündeme gelirken, cuma günü ise toparlanma çabası etkili oldu. Ocak vadeli KOZAL pay sözleşmesi cuma günü 563,68 – 597,58 TL aralığında hareket ederek günü %2,45 oranında değer kazanımıyla 586,55 TL uzlaşma fiyatından tamamladı. Sözleşmede toparlanma çabasının devamında 5 ve 7 günlük üssel ortalamalar (595,77 / 590,88) kısa vadeli ilk destek noktalarıdır. Kısa vadeli ortalamalar üzerindeki tutunmalarda yükseliş eğiliminin devam edebileceği sözleşmede 606,15 – 612,82 – 625,80 ve 640,93 TL seviyeleri direnç olarak izlenebilir. Yeniden satışların yaşanması halinde ise 583,63 – 574,53 kısa vadeli destek noktalarıdır. Bu seviyeler altında 563,68 ve 551,54 TL seviyeleri destek olarak takip edilebilir. Geçen hafta test edilen 551,54 TL altına sarkmalarda satışların hız kazandığı ve 537,40 ile 514,00 seviyelerine doğru bir geri çekilmenin yaşandığı görülebilir. Sert fiyatlamaların yaşandığı ve volatilitenin yüksek seyrettiği sözleşmede pozisyon alımında dikkatli olunmalıdır.

Dayanak Varlıkların Teknik Göstergeler Görünümleri

20 Gün Ortalama/Fiyat Kesişmesi (YUKARI)

ODAS

Güç Göstergeleri Olumlu

TTKOM
KCHOL
FROTO
ENJSA

RSI ve Momentum göstergelerine göre olumlu olanlar

50 Gün Ortalama/Fiyat Kesişmesi (YUKARI)

Bu şartları sağlayan dayanak varlık bulunmamaktadır.

MACD

AKSEN	GÜÇLÜ SAT
AKBNK	ZAYIF SAT
GARAN	ZAYIF SAT
ISCTR	ZAYIF SAT
KOZAL	ZAYIF SAT

20/50 Gün Ortalama Kesişmesi (YUKARI)

Bu şartları sağlayan dayanak varlık bulunmamaktadır.

Para Girişi Olan Dayanak Varlıklar

	Kapanış	İşlem Hacmi (Mln TL)
ASELS	62.15	10,775.97582
TUPRS	529.90	5,508.54636
TTKOM	24.56	4,771.36466
DOHOL	10.58	3,703.43735
FROTO	524.50	1,667.57532

Yüksek Hacimliler

	İşlem Hacmi (Mln TL)
XU030	87,815.04
X10XB	46,385.12
XLBNK	12,909.57
ASELS	10,775.98
THYAO	6,879.42

20 Gün Ortalama/Fiyat Kesişmesi (AŞAĞI)

XPD/USD
HEKTS

Güç Göstergeleri Zayıf

KARSN
XPD/USD
SASA
ALARK
GBP/USD

RSI ve Momentum göstergelerine göre zayıf olanlar

50 Gün Ortalama/Fiyat Kesişmesi (AŞAĞI)

Bu şartları sağlayan dayanak varlık bulunmamaktadır.

Göstergeleri Dipte Olanlar

KARSN
RUB/TRY
SASA
AKSEN
ALARK

CCI, RSI, Stochastics, Williams' %R, MFI ve DX göstergelerinin ortalaması en düşük olanlar

20/50 Gün Ortalama Kesişmesi (AŞAĞI)

Bu şartları sağlayan dayanak varlık bulunmamaktadır.

Para Çıkışı Olan Dayanak Varlıklar

	Kapanış	İşlem Hacmi (Mln TL)
TCELL	37.88	5,751.90
TOASO	165.70	1,852.08
ARCLK	112.20	1,462.26

Dayanak Varlıkların Teknik Gösterge Konumları

Kod	5 Günlük H.O	10 Günlük H.O	20 Günlük H.O	50 Günlük H.O	RSI	StochS	MACD	CCI
AEFES	SATIM	SATIM	ALIM	ALIM	SATIM	ALIM	SATIM	SATIM
AKBNK	SATIM	ALIM	ALIM	ALIM	SATIM	SATIM	SATIM	SATIM
AKSEN	SATIM	SATIM	SATIM	ALIM	SATIM	SATIM	SATIM	SATIM
ALARK	ALIM	SATIM	SATIM	ALIM	ALIM	SATIM	SATIM	ALIM
ARCLK	ALIM	ALIM	ALIM	ALIM	SATIM	ALIM	ALIM	ALIM
ASELS	ALIM	ALIM	ALIM	ALIM	ALIM	SATIM	SATIM	ALIM
BIMAS	ALIM	ALIM	ALIM	ALIM	ALIM	SATIM	ALIM	SATIM
CNH/TRY	ALIM	ALIM	ALIM	ALIM	ALIM	SATIM	SATIM	ALIM
DOHOL	ALIM	ALIM	ALIM	ALIM	ALIM	ALIM	ALIM	ALIM
ECILC	SATIM	SATIM	ALIM	ALIM	SATIM	ALIM	SATIM	SATIM
EKGYO	ALIM	ALIM	ALIM	ALIM	ALIM	SATIM	SATIM	ALIM
ENJSA	ALIM	ALIM	ALIM	ALIM	ALIM	ALIM	ALIM	SATIM
EREGL	ALIM	ALIM	ALIM	ALIM	ALIM	SATIM	SATIM	ALIM
EUR/TRY	ALIM	ALIM	ALIM	ALIM	ALIM	SATIM	SATIM	ALIM
EUR/USD	ALIM	ALIM	ALIM	ALIM	ALIM	SATIM	SATIM	ALIM
FROTO	ALIM	ALIM	ALIM	ALIM	ALIM	SATIM	ALIM	ALIM
GARAN	ALIM	ALIM	ALIM	ALIM	SATIM	SATIM	SATIM	SATIM
GBP/USD	ALIM	ALIM	SATIM	ALIM	ALIM	SATIM	SATIM	ALIM
GUBRF	ALIM	ALIM	ALIM	ALIM	ALIM	ALIM	SATIM	ALIM
HALKB	SATIM	SATIM	ALIM	ALIM	SATIM	SATIM	SATIM	SATIM
HEKTS	SATIM	SATIM	SATIM	ALIM	SATIM	ALIM	SATIM	SATIM
ISCTR	SATIM	ALIM	ALIM	ALIM	SATIM	ALIM	SATIM	SATIM
ISGYO	ALIM	ALIM	ALIM	ALIM	SATIM	SATIM	SATIM	ALIM
KARSN	SATIM	SATIM	SATIM	ALIM	SATIM	SATIM	SATIM	ALIM
KCHOL	ALIM	ALIM	ALIM	ALIM	ALIM	SATIM	ALIM	ALIM
KOZAA	SATIM	SATIM	ALIM	ALIM	SATIM	ALIM	SATIM	SATIM
KOZAL	SATIM	ALIM	ALIM	ALIM	SATIM	ALIM	SATIM	SATIM
KRDMD	SATIM	ALIM	ALIM	ALIM	SATIM	SATIM	SATIM	SATIM
MGROS	ALIM	ALIM	ALIM	ALIM	ALIM	SATIM	ALIM	ALIM
ODAS	ALIM	ALIM	ALIM	ALIM	ALIM	SATIM	SATIM	ALIM
OYAKC	SATIM	SATIM	ALIM	ALIM	SATIM	ALIM	SATIM	SATIM
PETKM	ALIM	ALIM	ALIM	ALIM	SATIM	SATIM	SATIM	ALIM
PGSUS	SATIM	SATIM	ALIM	ALIM	SATIM	ALIM	SATIM	SATIM
RUB/TRY	SATIM	SATIM	SATIM	SATIM	SATIM	ALIM	SATIM	SATIM
SAHOL	ALIM	ALIM	ALIM	ALIM	ALIM	SATIM	ALIM	ALIM
SASA	SATIM	SATIM	SATIM	SATIM	ALIM	SATIM	SATIM	ALIM
SISE	ALIM	ALIM	ALIM	ALIM	ALIM	SATIM	ALIM	ALIM
SKBNK	SATIM	ALIM	ALIM	ALIM	SATIM	SATIM	SATIM	SATIM
SOKM	ALIM	ALIM	ALIM	ALIM	SATIM	SATIM	ALIM	ALIM
TAVHL	ALIM	ALIM	ALIM	ALIM	ALIM	SATIM	SATIM	ALIM
TCELL	ALIM	ALIM	ALIM	ALIM	SATIM	ALIM	ALIM	SATIM
THYAO	SATIM	SATIM	ALIM	ALIM	SATIM	ALIM	SATIM	SATIM
TKFEN	SATIM	ALIM	ALIM	ALIM	SATIM	ALIM	ALIM	SATIM
TOASO	ALIM	ALIM	ALIM	ALIM	ALIM	SATIM	ALIM	ALIM
TRGYO	ALIM	ALIM	ALIM	ALIM	ALIM	SATIM	SATIM	ALIM
TSKB	SATIM	SATIM	SATIM	ALIM	SATIM	SATIM	SATIM	SATIM
TTKOM	ALIM	ALIM	ALIM	ALIM	ALIM	SATIM	ALIM	ALIM
TUPRS	ALIM	ALIM	ALIM	ALIM	ALIM	SATIM	ALIM	ALIM
USD/TRY	ALIM	ALIM	ALIM	ALIM	ALIM	ALIM	ALIM	SATIM
VAKBN	SATIM	SATIM	ALIM	ALIM	SATIM	SATIM	SATIM	SATIM
VESTL	SATIM	ALIM	ALIM	ALIM	SATIM	SATIM	SATIM	SATIM
X10XB	ALIM	ALIM	ALIM	ALIM	ALIM	SATIM	SATIM	ALIM
XAU/TRY	ALIM	ALIM	ALIM	ALIM	ALIM	SATIM	SATIM	ALIM
XAU/USD	ALIM	ALIM	ALIM	ALIM	ALIM	SATIM	SATIM	ALIM
XLBNK	SATIM	ALIM	ALIM	ALIM	SATIM	SATIM	SATIM	SATIM
XU030	ALIM	ALIM	ALIM	ALIM	ALIM	SATIM	SATIM	ALIM
YKBNK	SATIM	SATIM	ALIM	ALIM	SATIM	SATIM	SATIM	SATIM

Kod	Destek 3	Destek 2	Destek 1	Kapanış	Pivot	Direnç 1	Direnç 2	Direnç 3
	DESTEKLER			DİRENÇLER				
F_AEFES0123	64.53	67.03	68.51	70.00	71.01	72.49	74.99	76.47
F_AEFES0223	72.96	73.46	73.73	74.00	74.23	74.50	75.00	75.27
F_AKBNK0123	19.37	19.75	19.98	20.20	20.36	20.59	20.97	21.20
F_AKBNK0223	19.77	20.21	20.56	20.90	21.00	21.35	21.79	22.14
F_AKSEN0123	45.48	46.53	47.43	48.32	48.48	49.38	50.43	51.33
F_AKSEN0223	44.48	46.24	47.62	49.00	49.38	50.76	52.52	53.90
F_ALARK0123	82.35	83.20	84.35	85.50	85.20	86.35	87.20	88.35
F_ALARK0223	77.89	81.64	83.74	85.83	87.49	89.59	93.34	95.44
F_ARCLK0123	101.44	107.82	111.41	115.00	117.79	121.38	127.76	131.35
F_ARCLK0223	110.29	113.43	119.71	125.99	122.85	129.13	132.27	138.55
F_ASELS0123	57.60	59.35	61.80	64.25	63.55	66.00	67.75	70.20
F_ASELS0223	59.48	61.14	63.42	65.70	65.08	67.36	69.02	71.30
F_BIMAS0123	135.46	138.05	139.38	140.70	141.97	143.30	145.89	147.22
F_BIMAS0223	137.94	140.72	142.36	144.00	145.14	146.78	149.56	151.20
F_CNHTRY0123	2.76	2.76	2.76	2.76	2.76	2.76	2.76	2.76
F_DOHOL0123	9.44	9.95	10.44	10.94	10.95	11.44	11.95	12.44
F_DOHOL0223	10.02	10.33	10.77	11.20	11.08	11.52	11.83	12.27
F_ECILC0123	31.51	32.26	32.86	33.47	33.61	34.21	34.96	35.56
F_ECILC0223	31.12	32.56	33.28	34.00	34.72	35.44	36.88	37.60
F_EKGYO0123	8.57	8.73	8.91	9.08	9.07	9.25	9.41	9.59
F_EKGYO0223	8.42	8.69	8.96	9.24	9.23	9.50	9.77	10.04
F_ENJSA0123	35.87	36.53	36.92	37.30	37.58	37.97	38.63	39.02
F_ENJSA0223	36.38	37.26	37.71	38.15	38.59	39.04	39.92	40.37
F_EREGL0123	41.75	42.10	42.35	42.60	42.70	42.95	43.30	43.55
F_EREGL0223	42.73	43.07	43.40	43.74	43.74	44.07	44.41	44.74
F_EURTRY0123	20.20	20.34	20.57	20.80	20.71	20.94	21.08	21.31
F_EURTRY0223	19.40	19.75	20.45	21.15	20.80	21.50	21.85	22.55
F_EURUSD0123	1.06	1.06	1.07	1.07	1.07	1.07	1.07	1.08
F_EURUSD0223	1.06	1.06	1.07	1.07	1.07	1.07	1.08	1.08
F_FROTO0123	524.71	530.56	535.41	540.27	541.26	546.11	551.96	556.81
F_FROTO0223	501.02	522.83	538.37	553.91	560.18	575.72	597.53	613.07
F_GARAN0123	29.43	30.06	30.54	31.01	31.17	31.65	32.28	32.76
F_GARAN0223	30.47	30.85	31.53	32.20	31.91	32.59	32.97	33.65
F_GBPUSD0123	1.19	1.20	1.20	1.21	1.21	1.21	1.21	1.22
F_GBPUSD0223	1.20	1.20	1.20	1.20	1.20	1.21	1.21	1.21
F_GUBRF0123	233.84	244.80	258.99	273.19	269.95	284.14	295.10	309.29
F_GUBRF0223	243.77	253.81	266.91	280.00	276.95	290.05	300.09	313.19
F_HALKB0123	13.00	13.30	13.46	13.63	13.76	13.92	14.22	14.38
F_HALKB0223	13.24	13.55	13.77	14.00	14.08	14.30	14.61	14.83
F_HEKTS0123	34.81	36.75	37.78	38.81	39.72	40.75	42.69	43.72
F_HEKTS0223	37.35	38.67	39.45	40.22	40.77	41.55	42.87	43.65
F_ISCTR0123	12.54	12.87	13.05	13.24	13.38	13.56	13.89	14.07
F_ISCTR0223	12.43	12.90	13.25	13.60	13.72	14.07	14.54	14.89
F_ISGYO0123	10.36	10.63	10.85	11.07	11.12	11.34	11.61	11.83
F_ISGYO0223	10.51	10.87	11.04	11.22	11.40	11.57	11.93	12.10
F_KARSN0123	12.46	12.66	12.88	13.09	13.08	13.30	13.50	13.72
F_KARSN0223	11.19	11.85	12.82	13.78	13.48	14.45	15.11	16.08
F_KCHOL0123	81.89	83.45	84.87	86.30	86.43	87.85	89.41	90.83
F_KCHOL0223	80.60	83.30	85.40	87.50	88.10	90.20	92.90	95.00
F_KOZAA0123	51.61	53.15	54.32	55.48	55.86	57.03	58.57	59.74
F_KOZAA0223	52.49	54.13	55.21	56.30	56.85	57.93	59.57	60.65
F_KOZAL0123	533.37	548.52	567.27	586.01	582.42	601.17	616.32	635.07
F_KOZAL0223	525.60	549.87	568.45	587.03	592.72	611.30	635.57	654.15
F_KRDMD0123	17.87	18.18	18.54	18.89	18.85	19.21	19.52	19.88
F_KRDMD0223	18.34	18.64	18.96	19.29	19.26	19.58	19.88	20.20
F_MGROS0123	143.33	146.67	149.03	151.40	152.37	154.73	158.07	160.43
F_MGROS0223	133.83	139.52	147.53	155.55	153.22	161.23	166.92	174.93
F_ODAS0123	10.88	11.06	11.36	11.65	11.54	11.84	12.02	12.32
F_ODAS0223	11.18	11.34	11.63	11.92	11.79	12.08	12.24	12.53
F_OYAKC0123	20.48	21.09	21.44	21.80	22.05	22.40	23.01	23.36
F_OYAKC0223	19.95	21.07	21.63	22.19	22.75	23.31	24.43	24.99
F_PETKM0123	19.72	20.11	20.45	20.80	20.84	21.18	21.57	21.91
F_PETKM0223	20.17	20.58	20.99	21.41	21.40	21.81	22.22	22.63
F_PGSUS0123	477.27	485.64	491.25	496.85	499.62	505.23	513.60	519.21
F_PGSUS0223	446.36	464.19	489.34	514.50	507.17	532.32	550.15	575.30
F_RUBTRY0223	0.26	0.26	0.26	0.26	0.26	0.26	0.26	0.26

Kod	Destek 3	Destek 2	Destek 1	Kapanış	Pivot	Direnç 1	Direnç 2	Direnç 3
DESTEKLER				DİRENÇLER				
F_SAHOL0123	43.47	44.50	45.50	46.50	46.53	47.53	48.56	49.56
F_SAHOL0223	43.91	45.22	46.82	48.41	48.13	49.73	51.04	52.64
F_SASA0123	101.10	103.02	105.76	108.50	107.68	110.42	112.34	115.08
F_SASA0223	100.03	104.27	107.53	110.80	111.77	115.03	119.27	122.53
F_SISE0123	42.45	43.17	43.79	44.40	44.51	45.13	45.85	46.47
F_SISE0223	42.81	43.98	44.65	45.31	45.82	46.49	47.66	48.33
F_SKBNK0123	3.05	3.09	3.14	3.18	3.18	3.23	3.27	3.32
F_SKBNK0223	3.16	3.20	3.22	3.25	3.26	3.28	3.32	3.34
F_SOKM0123	27.97	28.30	28.72	29.14	29.05	29.47	29.80	30.22
F_SOKM0223	28.20	28.60	29.05	29.50	29.45	29.90	30.30	30.75
F_TAVHL0123	90.72	92.47	94.24	96.00	95.99	97.76	99.51	101.28
F_TAVHL0223	96.09	97.05	97.88	98.71	98.84	99.67	100.63	101.46
F_TCELL0123	36.42	37.69	38.42	39.16	39.69	40.42	41.69	42.42
F_TCELL0223	37.63	38.82	39.43	40.05	40.62	41.23	42.42	43.03
F_THYAO0123	139.57	142.54	144.24	145.95	147.21	148.91	151.88	153.58
F_THYAO0223	143.53	146.43	148.72	151.00	151.62	153.91	156.81	159.10
F_TKFEN0123	47.37	49.09	50.11	51.14	51.83	52.85	54.57	55.59
F_TKFEN0223	48.22	50.19	51.55	52.90	53.52	54.88	56.85	58.21
F_TOASO0123	154.27	160.83	166.35	171.88	172.91	178.43	184.99	190.51
F_TOASO0223	160.61	165.31	171.65	178.00	176.35	182.69	187.39	193.73
F_TRGYO0123	17.87	18.44	19.11	19.78	19.68	20.35	20.92	21.59
F_TRGYO0223	19.12	19.48	20.02	20.56	20.38	20.92	21.28	21.82
F_TSKB0123	4.33	4.41	4.46	4.52	4.54	4.59	4.67	4.72
F_TSKB0223	4.41	4.49	4.58	4.66	4.66	4.75	4.83	4.92
F_TTKOM0123	22.02	22.97	24.19	25.40	25.14	26.36	27.31	28.53
F_TTKOM0223	22.48	23.43	24.61	25.80	25.56	26.74	27.69	28.87
F_TUPRS0123	492.07	508.03	527.15	546.26	543.11	562.23	578.19	597.31
F_TUPRS0223	510.33	522.67	545.26	567.86	557.60	580.19	592.53	615.12
F_USDTRY0123	19.08	19.13	19.16	19.20	19.21	19.24	19.29	19.32
F_USDTRY0223	19.30	19.40	19.53	19.66	19.64	19.76	19.87	20.00
F_VAKBN0123	11.74	11.96	12.12	12.27	12.34	12.50	12.72	12.88
F_VAKBN0223	11.86	12.17	12.36	12.54	12.67	12.86	13.17	13.36
F_VESTL0123	66.97	70.19	71.95	73.70	75.17	76.93	80.15	81.91
F_VESTL0223	62.81	68.93	72.21	75.50	78.33	81.61	87.73	91.01
F_X10XB0223	7,593.33	7,639.17	7,662.08	7,685.00	7,707.92	7,730.83	7,776.67	7,799.58
F_X10XB0423	7,625.00	7,625.00	7,625.00	7,625.00	7,625.00	7,625.00	7,625.00	7,625.00
F_XAUTRYM0223	1,145.73	1,155.41	1,161.71	1,168.00	1,171.39	1,177.69	1,187.37	1,193.67
F_XAUTRYM0423	1,215.05	1,229.88	1,237.30	1,244.73	1,252.13	1,259.55	1,274.38	1,281.80
F_XAUUSD0223	1,825.70	1,832.25	1,836.80	1,841.35	1,843.35	1,847.90	1,854.45	1,859.00
F_XAUUSD0423	1,851.03	1,856.02	1,860.98	1,865.95	1,865.97	1,870.93	1,875.92	1,880.88
F_XLBNK0223	4,739.33	4,769.67	4,799.33	4,829.00	4,829.67	4,859.33	4,889.67	4,919.33
F_XLBNK0423	4,909.00	4,935.50	4,975.75	5,016.00	5,002.25	5,042.50	5,069.00	5,109.25
F_XU0300223	6,107.58	6,176.67	6,220.83	6,265.00	6,289.92	6,334.08	6,403.17	6,447.33
F_XU0300423	6,267.33	6,319.67	6,353.33	6,387.00	6,405.67	6,439.33	6,491.67	6,525.33
F_YKBNK0123	11.70	11.94	12.10	12.25	12.34	12.50	12.74	12.90
F_YKBNK0223	11.71	11.99	12.28	12.56	12.56	12.85	13.13	13.42

Sözleşme Kodu	Vade Ayı	Uzlaşma Fiyatı	Önceki Uzlaşma Fiyatı	Değişim	Değişim Puan	Gün İçi Yüksek	Gün İçi Düşük	İşlem Miktarı	İşlem Hacim	Açık Pozisyon	Açık Pozisyon Değişimi	Vadeye Kalan Gün Sayısı	Takasbank Başlangıç Teminatları
ENDEKS KONTRATLARI													
F_XU0300223	28.02.2023	6,263.50	6,265.75	-0.04 %	-2.25	6,359.00	6,245.75	135,421.00	8,537,573,952.50	254,837.00	19,072.00	60	7,590
F_XU0300423	28.04.2023	6,386.25	6,355.25	0.49 %	31.00	6,458.00	6,372.00	354.00	22,758,130.00	804.00	148.00	119	7,590
F_XU0301222	30.12.2022	5,960.25	5,938.50	0.37 %	21.75	6,047.75	5,950.25	83,029.00	4,986,263,900.00	66,850.00	-26,171.00	0	7,590
DÖVİZ KONTRATLARI													
F_CNHTRY0123	31.01.2023	2.7609	2.7609	0.00 %	0.00	2.7609	2.7609	4	110,436	4	4	32	4,075
F_CNHTRY1222	30.12.2022	2.6789	2.6789	0.00 %	0.00	2.6789	2.6789	2	53,578	0	-2	0	4,075
F_EURTRY0123	31.01.2023	20.6187	20.5264	0.45 %	0.09	20.8500	20.4800	271	5,566,280	488	129	32	2,975
F_EURTRY1222	30.12.2022	19.9529	19.8988	0.27 %	0.05	19.9528	19.8715	813	16,201,529	1,972	-427	0	2,975
F_EURUSD0123	31.01.2023	1.0688	1.0664	0.23 %	0.00	1.0711	1.0655	5,435	108,577,117	29,071	1,760	32	654
F_EURUSD1222	30.12.2022	1.0661	1.0647	0.13 %	0.00	1.0667	1.0642	4,214	83,992,621	16,319	-1,166	0	654
F_GBPUSD0123	31.01.2023	1.2079	1.2046	0.27 %	0.00	1.2107	1.2027	123	2,774,202	152	10	32	1,027
F_GBPUSD1222	30.12.2022	1.2048	1.2040	0.07 %	0.00	1.2061	1.2028	273	6,150,950	65	-146	0	1,027
F_RUBTRY0123	31.01.2023	0.0000	0.0000	0.00 %	0.00	0.0000	0.0000					32	6,185
F_RUBTRY1222	30.12.2022	0.3107	0.3107	0.00 %	0.00	0.3183	0.2900	5	155,327	6	0	0	6,185
F_USDTRY0123	31.01.2023	19.1875	19.2196	-0.17 %	-0.03	19.2494	19.1700	58,837	1,130,350,912	1,066,386	24,282	32	2,650
F_USDTRY1222	30.12.2022	18.7152	18.7073	0.04 %	0.01	18.7190	18.6941	132,654	2,482,172,965	432,076	-87,356	0	2,650
F_P_USDTRY0123	31.01.2023	0.0000	0.0000	0.00 %	0.00	0.0000	0.0000					32	2,650
F_P_USDTRY1222	30.12.2022	0.0000	0.0000	0.00 %	0.00	0.0000	0.0000					0	2,650
KIYMETLİ MADEN KONTRATLARI													
F_XAUTRYM0223	28.02.2023	1,169.610	1,171.450	-0.16 %	-1.84	1,181.080	1,165.100	184,911	217,420,111	671,507	125,080	60	170
F_XAUTRYM1222	30.12.2022	1,090.500	1,092.460	-0.18 %	-1.96	1,095.000	1,089.440	100,705	109,936,691	117,827	-50,896	0	170
F_XAUUSD0223	28.02.2023	1,840.650	1,841.200	-0.03 %	-0.55	1,849.900	1,838.800	27,985	964,634,201	65,991	15,856	60	2,615
F_XAUUSD1222	30.12.2022	1,812.350	1,817.400	-0.28 %	-5.05	1,822.300	1,812.050	29,328	994,562,155	13,765	-22,009	0	2,615
PAY VADELİ													
F_AEFES0123	31.01.2023	70.000	69.860	0.20 %	0.14	73.500	69.520	2,978	20,938,156	7,817	1,438	32	1,260
F_AEFES1222	30.12.2022	67.750	67.910	-0.24 %	-0.16	69.290	66.480	1,777	12,090,622	2,886	-670	0	1,260
F_AKBNK0123	31.01.2023	20.210	20.290	-0.39 %	-0.08	20.750	20.140	335,733	685,204,694	697,390	77,102	32	385
F_AKBNK1222	30.12.2022	19.550	19.770	-1.11 %	-0.22	20.080	19.410	188,128	371,932,298	197,241	-50,275	0	385
F_AKSEN0123	31.01.2023	48.240	48.510	-0.56 %	-0.27	49.540	47.590	25,940	125,205,497	51,096	2,979	32	870
F_AKSEN1222	30.12.2022	47.000	47.120	-0.25 %	-0.12	48.090	44.120	21,428	100,503,015	31,280	-1,803	0	870
F_ALARK0123	31.01.2023	85.240	84.910	0.39 %	0.33	86.050	84.050	12,210	103,844,535	28,951	3,326	32	1,540
F_ALARK1222	30.12.2022	82.000	82.370	-0.45 %	-0.37	83.410	78.560	6,493	53,373,961	10,752	-1,742	0	1,540
F_ALKIM1222	30.12.2022	39.180	38.320	2.24 %	0.86	39.440	38.100	2,114	8,238,359	2,428	-28	0	745
F_ARCLK0123	31.01.2023	115.370	118.270	-2.45 %	-2.90	124.170	114.200	15,752	186,949,222	19,407	-29	32	1,710
F_ARCLK1222	30.12.2022	112.200	115.810	-3.12 %	-3.61	122.620	108.100	11,367	131,701,061	5,201	-2,350	0	1,710
F_ASELS0123	31.01.2023	64.270	60.830	5.66 %	3.44	65.300	61.100	209,226	1,330,379,420	187,292	33,270	32	1,110
F_ASELS1222	30.12.2022	62.150	59.060	5.23 %	3.09	63.310	59.110	92,515	567,611,723	63,973	-15,298	0	1,110
F_BIMAS0123	31.01.2023	140.960	140.700	0.18 %	0.26	144.570	140.650	11,112	158,263,764	13,019	109	32	1,890
F_BIMAS1222	30.12.2022	136.900	136.830	0.05 %	0.07	139.880	135.500	11,376	156,385,838	12,861	-954	0	1,890
F_CCOLA1222	30.12.2022	204.400	203.980	0.21 %	0.42	207.200	200.500	467	9,479,435	319	-172	0	3,335
F_DOHOL0123	31.01.2023	10.940	10.450	4.69 %	0.49	11.450	10.450	1,141,424	1,246,865,192	773,011	106,673	32	180
F_DOHOL1222	30.12.2022	10.580	10.150	4.24 %	0.43	11.140	10.140	260,718	275,762,242	160,986	-16,544	0	180
F_ECILC0123	31.01.2023	33.640	33.880	-0.71 %	-0.24	34.350	33.000	10,757	36,288,432	27,281	4,189	32	640
F_ECILC1222	30.12.2022	32.220	32.890	-2.04 %	-0.67	33.190	32.000	10,663	34,752,368	10,831	-1,165	0	640
F_EKGYO0123	31.01.2023	9.050	8.880	1.91 %	0.17	9.240	8.900	970,764	877,680,310	1,082,660	116,979	32	150
F_EKGYO1222	30.12.2022	8.730	8.610	1.39 %	0.12	8.960	8.610	443,545	387,684,017	476,767	-32,005	0	150
F_ENJSA0123	31.01.2023	37.290	37.340	-0.13 %	-0.05	38.250	37.200	40,342	152,820,579	88,861	8,974	32	565
F_ENJSA1222	30.12.2022	36.060	36.260	-0.55 %	-0.20	37.070	35.650	37,091	136,009,701	14,872	-15,482	0	565
F_EREGL0123	31.01.2023	42.670	42.510	0.38 %	0.16	43.050	42.450	66,493	284,283,027	117,919	7,410	32	770
F_EREGL1222	30.12.2022	41.260	41.420	-0.39 %	-0.16	42.000	40.700	49,844	207,281,986	45,650	-15,491	0	770
F_FROTO0123	31.01.2023	539.940	542.310	-0.44 %	-2.37	547.100	536.400	4,949	267,802,920	9,463	279	32	9,505
F_FROTO1222	30.12.2022	524.500	526.560	-0.39 %	-2.06	531.770	515.610	2,840	148,961,010	4,170	-957	0	9,505
F_GARAN0123	31.01.2023	31.090	31.370	-0.89 %	-0.28	31.810	30.700	85,817	269,268,360	121,504	5,851	32	560
F_GARAN1222	30.12.2022	30.040	30.430	-1.28 %	-0.39	30.900	29.800	62,793	191,031,407	58,453	-13,193	0	560
F_GUBRF0123	31.01.2023	273.980	258.030	6.18 %	15.95	280.900	255.750	32,666	867,934,128	113,326	6,348	32	4,400
F_GUBRF1222	30.12.2022	264.300	249.950	5.74 %	14.35	271.870	224.960	20,495	523,313,194	20,051	-4,403	0	4,400
F_HALKB0123	31.01.2023	13.660	13.790	-0.94 %	-0.13	14.050	13.590	218,418	301,545,140	281,283	-4,003	32	255
F_HALKB1222	30.12.2022	13.290	13.380	-0.67 %	-0.09	13.600	13.100	103,992	138,946,607	114,042	-19,659	0	255
F_HEKTS0123	31.01.2023	38.870	40.910	-4.99 %	-2.04	41.660	38.690	40,245	161,347,988	88,658	9,619	32	700
F_HEKTS1222N1	30.12.2022	37.620	39.710	-5.26 %	-2.09	40.090	37.020	11,975	133,224,800	14,218	-3,995	0	700
F_ISCTR0123	31.01.2023	13.240	13.360	-0.90 %	-0.12	13.700	13.190	412,191	554,066,467	770,622	77,729	32	240
F_ISCTR1222	30.12.2022	12.770	12.940	-1.31 %	-0.17	13.220	12.560	241,450	313,718,502	337,712	-60,678	0	240
F_ISFIN1222	30.12.2022	8.100	7.890	2.66 %	0.21	8.200	7.750	21,665	17,358,864	26,106	401	0	150
F_ISGYO0123	31.01.2023	11.040	11.110	-0.63 %	-0.07	11.390	10.900	54,735	60,645,660	93,607	20,338	32	195
F_ISGYO1222	30.12.2022	10.640	10.800	-1.48 %	-0.16	10.930	10.570	34,380	36,891,972	36,238	-8,224	0	195
F_KARSN0123	31.01.2023	13.070	13.020	0.38 %	0.05	13.290	12.870	40,282	52,667,051	147,185	19,330	32	255
F_KARSN1222	30.12.2022	12.490	12.620	-1.03 %	-0.13	12.830	12.010	21,104	26,712,299	64,653	-11,933	0	255

Sözleşme Kodu	Vade Ayı	Uzlaşma Fiyatı	Önceki Uzlaşma Fiyatı	Değişim	Değişim Puanı	Gün İçi Yüksek	Gün İçi Düşük	İşlem Miktarı	İşlem Hacim	Açık Pozisyon	Açık Pozisyon Değişimi	Vadeye Kalan Gün Sayısı	Takasbank Başlangıç Teminatları
PAY VADELİ													
F_KCHOL0123	31.01.2023	86.100	84.770	1.57 %	1.33	87.980	85.000	52,288	452,664,987	148,784	7,703	32	1,270
F_KCHOL1222	30.12.2022	83.700	82.340	1.65 %	1.36	85.310	82.210	25,844	216,819,320	53,437	-2,087	0	1,270
F_KOZAA0123	31.01.2023	55.530	54.750	1.42 %	0.78	57.410	54.700	35,247	197,655,719	47,053	4,787	32	1,030
F_KOZAA1222	30.12.2022	53.600	53.170	0.81 %	0.43	55.690	53.000	15,665	84,988,277	22,895	-3,365	0	1,030
F_KOZAL0123	31.01.2023	586.550	570.400	2.83 %	16.15	597.580	563.680	19,855	1,155,724,327	17,261	4,900	32	9,485
F_KOZAL1222	30.12.2022	565.000	552.320	2.30 %	12.68	578.350	540.000	10,595	594,981,125	10,922	-1,971	0	9,485
F_KRDMD0123	31.01.2023	18.760	18.670	0.48 %	0.09	19.170	18.500	227,624	428,412,340	283,161	44,802	32	345
F_KRDMD1222	30.12.2022	17.990	18.110	-0.66 %	-0.12	18.560	17.890	105,679	192,292,603	186,449	-16,175	0	345
F_MGROS0123	31.01.2023	151.230	151.600	-0.24 %	-0.37	155.700	150.000	4,462	68,382,211	6,392	1,036	32	2,730
F_MGROS1222	30.12.2022	146.500	146.950	-0.31 %	-0.45	152.220	145.300	2,753	40,696,816	1,881	-860	0	2,730
F_ODAS0123	31.01.2023	11.660	11.350	2.73 %	0.31	11.730	11.250	281,721	323,049,678	718,420	100,239	32	215
F_ODAS1222	30.12.2022	11.250	10.980	2.46 %	0.27	11.310	10.830	167,008	184,402,454	212,213	-51,813	0	215
F_OYAKC0123	31.01.2023	21.840	21.900	-0.27 %	-0.06	22.650	21.690	32,910	72,576,874	63,519	1,621	32	390
F_OYAKC1222	30.12.2022	21.020	21.230	-0.99 %	-0.21	21.890	20.730	28,682	61,254,223	17,151	-8,065	0	390
F_PETKM0123	31.01.2023	20.760	20.500	1.27 %	0.26	21.220	20.490	302,635	632,906,361	383,982	68,426	32	360
F_PETKM1222	30.12.2022	19.960	19.900	0.30 %	0.06	20.540	19.130	139,502	282,393,235	152,894	-21,255	0	360
F_PGSUS0123	31.01.2023	497.970	496.640	0.27 %	1.33	508.000	494.020	5,330	266,312,636	8,374	1,366	32	9,095
F_PGSUS1222	30.12.2022	480.000	482.460	-0.51 %	-2.46	492.440	472.100	2,788	134,852,014	4,250	-1,135	0	9,095
F_SAHOL0123	31.01.2023	46.490	45.450	2.29 %	1.04	47.560	45.530	147,406	689,823,799	324,611	-9,576	32	830
F_SAHOL1222	30.12.2022	45.080	44.150	2.11 %	0.93	46.040	43.950	57,810	262,268,427	139,345	-3,439	0	830
F_SASA0123	31.01.2023	108.360	109.090	-0.67 %	-0.73	109.600	104.940	12,522	134,218,241	31,528	39	32	2,395
F_SASA1222	30.12.2022	110.000	107.750	2.09 %	2.25	109.420	97.200	7,793	83,847,359	12,126	-1,939	0	2,395
F_SISE0123	31.01.2023	44.380	44.480	-0.22 %	-0.10	45.240	43.900	182,718	819,621,989	248,924	48,285	32	715
F_SISE1222	30.12.2022	42.920	43.090	-0.39 %	-0.17	43.850	42.470	80,236	348,083,239	89,437	-10,294	0	715
F_SKBNK0123	31.01.2023	3.170	3.160	0.32 %	0.01	3.230	3.140	180,897	57,520,415	585,105	61,751	32	55
F_SKBNK1222	30.12.2022	3.060	3.060	0.00 %	0.00	3.120	3.040	138,238	42,510,422	320,911	-60,856	0	55
F_SOKM0123	31.01.2023	29.090	28.570	1.82 %	0.52	29.380	28.630	14,601	42,300,168	81,101	2,009	32	485
F_SOKM1222	30.12.2022	27.960	27.690	0.98 %	0.27	28.370	27.560	11,677	32,697,679	28,830	-3,510	0	485
F_TAVHL0123	31.01.2023	96.620	94.780	1.94 %	1.84	97.750	94.230	8,269	79,892,893	21,901	2,078	32	1,660
F_TAVHL1222	30.12.2022	93.500	92.080	1.54 %	1.42	94.700	91.410	6,478	60,533,926	11,492	-2,101	0	1,660
F_TCELL0123	31.01.2023	39.100	39.520	-1.06 %	-0.42	40.950	38.950	173,886	698,441,215	202,652	17,683	32	605
F_TCELL1222	30.12.2022	37.880	38.340	-1.20 %	-0.46	39.690	36.800	81,804	317,896,717	72,370	-10,479	0	605
F_THYAO0123	31.01.2023	146.630	146.670	-0.03 %	-0.04	150.170	145.500	56,319	833,748,762	149,470	8,480	32	2,665
F_THYAO1222	30.12.2022	140.900	142.410	-1.06 %	-1.51	145.400	139.410	43,812	626,730,566	44,602	-13,246	0	2,665
F_TKFEN0123	31.01.2023	51.240	51.410	-0.33 %	-0.17	53.540	50.800	96,461	502,447,359	177,411	8,708	32	765
F_TKFEN1222	30.12.2022	49.260	49.950	-1.38 %	-0.69	51.660	48.960	28,810	144,993,762	62,799	-7,480	0	765
F_TOASO0123	31.01.2023	171.890	171.870	0.01 %	0.02	179.460	167.380	17,891	306,794,874	43,805	5,577	32	2,580
F_TOASO1222	30.12.2022	165.700	167.460	-1.05 %	-1.76	170.000	156.100	11,702	194,046,167	24,941	-3,878	0	2,580
F_TRGYO0123	31.01.2023	19.950	19.220	3.80 %	0.73	20.250	19.010	20,103	39,245,461	28,901	5,823	32	335
F_TRGYO1222	30.12.2022	19.300	18.610	3.71 %	0.69	19.900	17.660	16,577	31,269,121	9,113	-3,687	0	335
F_TSKB0123	31.01.2023	4.520	4.500	0.44 %	0.02	4.610	4.480	151,132	68,659,007	420,615	54,838	32	90
F_TSKB1222	30.12.2022	4.370	4.360	0.23 %	0.01	4.460	4.340	82,849	36,341,214	157,604	-33,120	0	90
F_TTKOM0123	31.01.2023	25.340	23.930	5.89 %	1.41	26.100	23.930	264,566	665,290,746	244,791	52,528	32	395
F_TTKOM1222	30.12.2022	24.560	23.370	5.09 %	1.19	25.290	23.170	117,323	284,650,930	105,617	-10,644	0	395
F_TUPRS0123	31.01.2023	547.730	522.610	4.81 %	25.12	559.080	524.000	13,187	724,607,888	16,179	2,642	32	8,605
F_TUPRS1222	30.12.2022	529.900	507.980	4.32 %	21.92	541.310	482.000	6,310	334,759,546	5,725	-358	0	8,605
F_TURSG1222	30.12.2022	12.520	12.810	-2.26 %	-0.29	13.050	12.320	13,544	17,238,535	10,021	-7,044	0	250
F_ULKER1222	30.12.2022	43.720	44.440	-1.62 %	-0.72	45.600	43.000	14,230	63,414,334	116,744	-9,968	0	760
F_VAKBN0123	31.01.2023	12.230	12.350	-0.97 %	-0.12	12.570	12.190	229,220	284,063,825	310,344	29,880	32	225
F_VAKBN1222	30.12.2022	11.890	11.970	-0.67 %	-0.08	12.150	11.550	154,288	185,074,243	166,498	-48,369	0	225
F_VESTL0123	31.01.2023	73.830	75.240	-1.87 %	-1.41	78.400	73.420	22,875	174,490,126	46,932	8,259	32	1,335
F_VESTL1222	30.12.2022	71.250	72.990	-2.38 %	-1.74	75.180	69.200	15,934	117,807,375	19,980	-4,363	0	1,335
F_YKBNK0123	31.01.2023	12.230	12.400	-1.37 %	-0.17	12.590	12.190	530,815	657,610,034	1,071,212	140,355	32	225
F_YKBNK1222	30.12.2022	11.810	12.020	-1.75 %	-0.21	12.200	11.740	357,677	428,743,654	419,791	-148,959	0	225

**Gedik Yatırım Menkul Değerler A.Ş. - Yatırım Danışmanlığı Birimi**

Ünvan : Gedik Yatırım Menkul Değerler A.Ş.

Adres : Altayçeşme Mah. Çamlı Sok. Ofis Park Maltepe No:21/4 Kat:10-11-12 Maltepe/İstanbul

Tel : (0216) 453 0053

E-Posta : vadeli@gedik.com

***Gedik Yatırım VİOP Bülteni, Genel Yatırım Tavsiyesi Kapsamında Yatırım Danışmanlığı Birimi Tarafından Hazırlanmaktadır.**

YASAL UYARI

Burada yer alan bilgiler Gedik Yatırım tarafından bilgilendirme amacıyla hazırlanmıştır. Yatırım sinyal, bilgi, yorum ve tavsiyeleri yatırım danışmanlığı kapsamında değildir. Yatırım danışmanlığı hizmeti; aracı kurumlar, portföy yönetim şirketleri, mevduat kabul etmeyen bankalar ile müşteri arasında imzalanacak yatırım danışmanlığı sözleşmesi çerçevesinde sunulmaktadır. Burada yer alan sinyal, yorum ve tavsiyeler, herhangi bir yatırım aracının alım satım önerisi ya da getiri vaadi olarak yorumlanmamalıdır. Bu görüşler mali durumunuz ile risk ve getiri tercihlerinize uygun olmayabilir ve sadece burada yer alan bilgilere ve sinyallere dayanarak yatırım kararı verilmesi beklentilerinize uygun sonuçlar doğurmayabilir. Burada yer alan sinyaller, fiyatlar, veriler ve bilgilerin tam ve doğru olduğu garanti edilemez; içerik, haber verilmeksizin değiştirilebilir. Tüm sinyal ve veriler, Gedik Yatırım tarafından güvenilir olduğuna inanılan kaynaklardan alınmıştır. Bu sinyal ve kaynakların kullanılması nedeni ile ortaya çıkabilecek hatalardan ve zararlardan Gedik Yatırım sorumlu değildir.

Genel Müdürlük

Altayçeşme Mah. Çamlı Sok. Ofis Park Maltepe No:21/4 Kat:10-11-12 Maltepe/İstanbul/Türkiye
Tel: (0216) 453 00 00 (pbx) Faks: (0216) 377 11 36

Alanya

Şekerhane Mah. 1100 Sok. No: 9 / 206 Alanya / ANTALYA Tel: (0242) 519 23 17 (pbx)
Faks: (0242) 513 93 81

Adana-Seyhan

Çınarlı Mah. Ziyapaşa Bulvarı No: 78 Güneş Ziyapaşa İş Merkezi Kat :5 No :504
Seyhan/ADANA Tel: (0322) 355 03 50 (pbx) Faks: (0322) 290 35 18

Ankara - Çankaya

Simon Bolivar Cad. No: 8/6 Çankaya/ANKARA Tel: (0312) 438 27 00 (pbx) Faks: (0312)
438 27 47

Ankara - Kızılay

Mustafa Kemal Mah. 2157 Sk. Dış Kapı No : 2 İç Kapı No : 11 Çankaya/ ANKARA Tel: (0312)
232 09 49 (pbx) Faks: (0312) 232 09 49

Antalya

Tahıl Pazarı Mah.404 Sok. Hafız Ahmet Bedestenli No: 5/29-30 ANTALYA Tel: (0242) 248
35 20 (pbx) Faks: (0242) 244 29 10

Aydın

Hasanefendi-Ramazan Paşa Mah. İstiklal Cad. Dış Kapı No : 23 İç Kapı No : 1 Efeler/AYDIN Tel:
(0256) 999 17 87 (pbx) Faks:

Aydın - Kuşadası

Türkmen mah. Atatürk Bulvarı Belvü Sitesi C Blok Kat 2 Daire 3 Kuşadası /AYDIN Tel:
(0256) 618 44 77 (pbx) Faks: (0256) 618 44 91

Aydın - Nazilli

Altıntaş Mah. İstasyon Bulvarı No:19 Kat:4 Daire:12 Nazilli / AYDIN Tel: (0256) 314 15 98 (pbx)
Faks: (0256) 315 88 52

Bağdat Caddesi Private

Çaddebostan Mah. Kantarcı Rıza Sk. Dış Kapı No:1 K:4 İç Kapı No:8 Kadıköy /
İSTANBUL Tel: (0216) 453 01 93 (pbx) Faks: (0216) 411 23 54

Balıkesir

Eski Kuyumcular Mah. Anafartalar Cad. Acarlar İş Merkezi Dış Kapı No : 23 İç Kapı No : 1
Karesi - BALIKESİR Tel: (0266) 999 12 40 (pbx) Faks:

Bandırma

Dere Mah. Ordu Cad. Kapı No:3 İç Kapı No:2 Bandırma/ BALIKESİR Tel: (0226) 999 10
75 (pbx) Faks:

Bodrum

Çırkan Mah. Atatürk Bul. No: 16 C - İç Kapı Muğla/ BODRUM Tel: (0252) 316 32 70 (pbx) Faks:
(0252) 316 92 70

Bursa

Fethiye Mah. Sanayi Cad., Corner Plus İş Merkezi No:263 Kat:2 D:22/26 Nilüfer/BURSA
Tel: (0224) 220 51 50 (pbx) Faks: (0224) 220 50 99

Bursa - Nilüfer

Oduluk Mah. Liman Cad. No:7 Nilüfer / BURSA Tel: (0224) 275 35 50 (pbx) Faks: (0224) 451
79 66

Çanakkale

Kemalpaşa Mah. Şair Ece Ayhan Meydanı Dış Kapı No: 22 Kat: 2 İç Kapı No:2 Merkez /
ÇANAKKALE Tel: (0286) 999 17 02 (pbx) Faks:

Çorlu

Zafer Mah. Cumhuriyet Bulvarı Dış Kapı No:9T1 İç Kapı No:114 Çorlu TEKİRDAĞ Tel: (0282)
888 96 20 (pbx) Faks:

Çorum - Merkez

Yavruturna Mah. 1. Maliye Sok. No: 1 Kat: 4 D: 22 Çorum Tel: (0364) 211 11 45 (pbx)
Faks: (0364) 201 05 63

Denizli - Merkez

Saraylar Mah. İkinci Ticari Yol Sok. No: 32 Kat: 4 DENİZLİ Tel: (0258) 263 80 15 (pbx) Faks:
(0258) 241 91 01

Edirne - Merkez

Sabuni Mah. Banka Aralığı Sok. Kardeşler İş Merkezi No:10/19 Merkez/EDİRNE Tel:
(0284) 212 25 30 (pbx) Faks: (0284) 213 37 78

Elazığ - Merkez

Yeni Mah. Gazi Cd. No: 28/3 ELAZIĞ Tel: (0424) 233 28 01 (pbx) Faks: (0424) 233 27 35

Eskişehir - Merkez

Akarbaşı Mah. Atatürk Bulvarı No : 77 A Odunpazarı / ESKİŞEHİR Tel: (0222) 230 09 08
(pbx) Faks: (0222) 220 37 02

Etiler Private

Etiler Mah. Yıldız Çiçeği Sok. No:11 Beşiktaş/İstanbul Tel: (0212) 999 50 11 (pbx) Faks:

İstanbul - Ataşehir

Barbaros Mah. İhlamur Bulvarı Sarkaç Sok. Ağaaoğlu My Prestige No:1 D: 12-13
Ataşehir/İSTANBUL Tel: (0216) 560 37 00 (pbx) Faks: (0216) 688 67 86

İstanbul - Bakırköy

Cevizlik Mah. Muhasebeci Sok. Neşe Han No: 1 Kat:3 Bakırköy/İSTANBUL Tel: (0212) 660 85
25 (pbx) Faks: (0212) 570 03 03

İstanbul - Kapalıçarşı

Kürkçüler Sk. No: 25 Eminönü/Kapalıçarşı/İSTANBUL Tel: (0212) 513 40 01 (pbx) Faks:
(0212) 527 16 86

İstanbul - Maltepe

Bağlarbaşı Mah. Bağdat Caddesi. Gedik İş Merkezi A Blok No: 414 Kat: 2 Daire: 22 İSTANBUL
Tel: (0216) 399 00 42 (pbx) Faks: (0216) 399 18 17

İstanbul - Tophane

Necatibey Cad. Alipaşa Degirmen Sok. No: 24 34425 Tophane/Karaköy/ İSTANBUL Tel:
(0212) 251 60 06 (pbx) Faks: (0212) 293 49 03

İstanbul - Ümraniye

İnkılap Mah. Küçüksu Cad. Çeşminaz Sok. NO:2/7 Kat:3 Ümraniye Tel: (0216) 461 33 90 (pbx)
Faks: (0216) 328 10 32

İzmir - Alsancak

Cumhuriyet Bulvarı Arpacioğlu Apt. No:139 Kat:3 Alsancak İZMİR Tel: (0232) 465 10 20
(pbx) Faks: (0232) 464 66 22

Karabük - Merkez

Bayır Mah. Menderes Cad. Çebioğlu Twin Towers B Blok Dış Kapı No :2 İç Kapı No : 107
Merkez / Karabük Tel: (0370) 502 15 90 (pbx) Faks: (0370) 502 15 93

Kayseri

Hunat MAH. Postalar Geçidi Sok. No:1 / 206 Tel: (0352) 221 36 29 (pbx) Faks: (0352)
221 48 27

Kocaeli - Gebze

Hacı Halil Mah. Hükümet Cad. No: 95 Gebze/KOCAELİ Tel: (0262) 642 34 00 (pbx) Faks: (0262)
641 82 01

Konya - Selçuklu

Beyazıt Mahallesi, Hüsnü Aşk Sok. Bezirci İş Merkezi Kat:4 D:403 Selçuklu / KONYA Tel:
(0332) 238 59 60 (pbx) Faks: (0332) 238 59 75

Malatya - Battalgazi

Büyük Hüseyin Bey Mah. Atatürk Cad. Anadolu İş Merkezi K: 3 No: 23 D: 9-10-11 Battalgazi /
MALATYA Tel: (0422) 325 62 67 (pbx) Faks: (0422) 322 23 72

Manisa - Merkez

Anafartalar Mah. Mustafa Kemal Paşa Cad. Kamil Menteş Apt. No: 34/1 MANİSA Tel:
(0236) 239 42 98 (pbx) Faks: (0236) 239 43 02

Mersin - Akdeniz

Mahmudiye Mah. Atatürk Cad. Adil Kanun İş Hanı Kat: 2 Akdeniz / MERSİN Tel: (0324) 238 18
18 (pbx) Faks: (0324) 231 22 52

Muğla - Fethiye

Babatashi Mah. 774. Sok. No.2 Fethiye / Muğla Tel: (0252) 612 07 60 (pbx) Faks: (0252)
612 36 46

Sakarya - Adapazarı

Tiğçılar Mah. Yenicami Sok. Dış Kapı No:5 İç Kapı No: 201 Adapazarı- Sakarya Tel: (0264) 279
83 89 (pbx) Faks: (0264) 281 03 88

Samsun - İlkadım

Kale Mah. Kaptanağa Sok. No: 18/41 Mecit Turan İş Merkezi İlkadım- Samsun Tel:
(0362) 431 63 43 (pbx) Faks: (0362) 431 33 89

Trabzon - Ortahisar

Kemerkaya Mah. K.Maraş Cad. Ticaret Mektep Sk. Ustaömeroğlu İş Merkezi No: 9/9
Ortahisar/TRABZON Tel: (0462) 326 09 97 (pbx) Faks: (0462) 326 38 67

Uşak - Merkez

İsmetpaşa Cad. No: 63 K: 2 Mavi Plaza UŞAK Tel: (0276) 227 27 44 (pbx) Faks: (0276)
227 27 37

Zonguldak - Ereğli

Müftü Mahallesi Süheyla Erel Sokak. No:2/1 Ay City İş Merkezi 7. Kat Ofis No:85 Karadeniz
Ereğli / ZONGULDAK Tel: (0372) 329 10 00 (pbx) Faks: (0372) 316 66 30