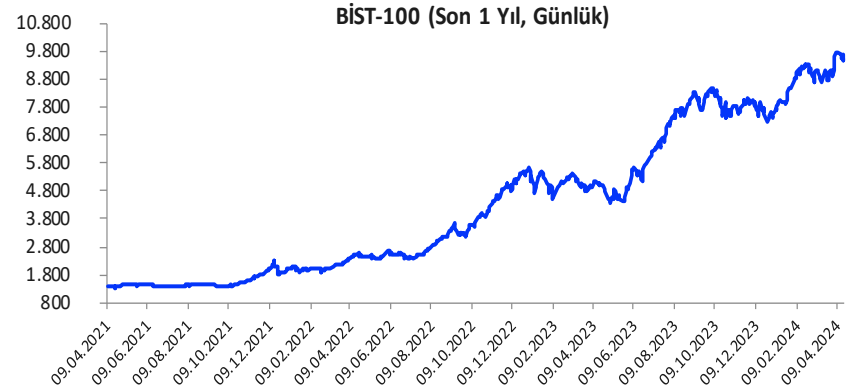


Her hafta başında düzenli olarak yayınladığımız **Haftalık Bülten**'lerde «**Teknik Takibimizde Olan Hisseler**»i paylaşmaktayız. Bu kapsamda yapılan hisse seçiminde **teknik dinamikler baz alınmakta** olup, belirtilen işlem koşullarının gerçekleşmesi durumunda ilgili hisselerin haftalık bazda BIST 100'e kıyasla haftalık getirilerinin daha yüksek olacağı öngörülmektedir.

Teknik takibimizde olan hisseler için uygun alım aralıkları, hedef fiyat ve zarar kes seviyeleri tamamen teknik analiz dinamikleri göz önünde bulundurularak belirlenmektedir. Piyasa koşullarındaki genel değişimlerin bu hisseleri de BETA'ları oranınca etkilemesi beklenebilir.

Bu Teknik Analiz Bülteni'nde, bu hafta için hazırladığımız Haftalık Bülten'de yer alan hisseler ilişkin yapılan teknik analizler yer almaktadır.



Hisse	Son Fiyat	Beta (Günlük, S3A)	Alım Aralığı	KV En Güçlü Direnç (Hedef)	KV En Güçlü Destek (Zarar Kes)
GARAN	78,70	1,04	77,5 - 79,2	82,50	76,10
GWIND	27,54	0,63	27 - 27,7	28,70	26,50
PGSUS	885,00	1,05	870 - 890	927,00	853,00
SAHOL	88,30	1,00	86,75 - 88,8	92,00	85,25

## Yatırım Danışmanlığı Birimi

### BIST-100 Teknik Görünüm

Jeopolitik gelişmelerle dalgalı bir fiyatlamamanın kaydedildiği haftayı BIST-100 Endeksi %1,23 oranında kayıpla 9.694 puandan tamamladı. Endekste bir süre daha jeopolitik gelişmelere olan duyarlılığın ve gün içi volatilitenin yüksek seyrebileceğini değerlendiriyoruz. Bununla birlikte artış kaydeden jeopolitik endişelere rağmen endeksin 26 Şubat'ta test edilen ve önceki zirve seviyesi olan 9.450 üzerinde tutunmasını korumasını ve haftalık kapanışını da bu seviye üzerinde gerçekleştirmesini teknik açıdan olumlu buluyoruz. 9.450 üzerinde kalıcılık korunduğu sürece yukarı yönlü denemelerin devam edebileceğini değerlendirdiğimiz endekste kısa vadede 9.750 ve 9.849 seviyelerini direnç olarak izleyeceğiz. Yeni zirve seviyesi olan 9.849 puanın aşılması durumunda 9.950 ve 10.000 seviyeleri direnç konumunda bulunmaktadır. Psikolojik öneme sahip 10.000 üzeri kapanışlarda alımların yeni bir ivme kazanabileceği ve zirve yenilemelerinin devam edebileceği endekste 10.200 – 10.300 bölgesi ile devamında 10.500 seviyesi yeni hedef noktaları olacaktır. Geri çekilmelerde ise 9.600 seviyesi kısa vadeli ilk destek noktası olup, devamında 9.500 ve 9.450 seviyeleri destek olarak önem kazanacaktır. Kritik bir seviye olarak izlediğimiz 9.450 seviyesi altında kapanışların yaşanması ve jeopolitik endişelerin artış kaydetmesi durumunda 9.350 – 9.300 aralığı güçlü bir destek bölgesi olarak karşımıza çıkarken, bu bölge altındaki fiyatlamalarda 9.200 ve 9.000 seviyelerine doğru geri çekilmeler gündeme gelebilir.

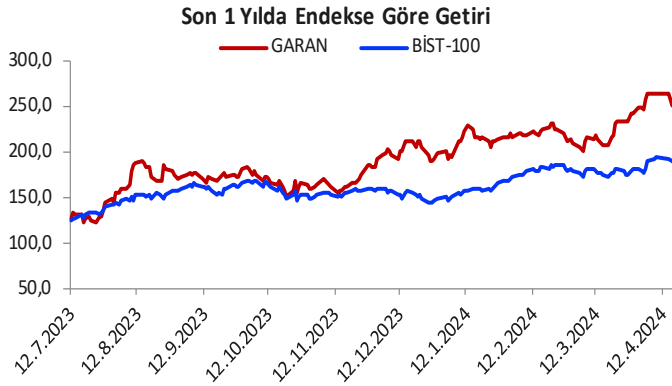
### BIST-100 Günlük Grafik



## Haftalık Teknik Öneriler

Garanti Bankası (GARAN)				
Teknik Öneri Detay			Muhtemel Kâr - Zarar	
Alım Aralığı (TL)	Satış Hedefi (TL)	Zarar Kes Seviyesi (TL)	Potansiyel Getiri	Olası Zarar
77,5 - 79,2	82,50	76,10	5,30%	-2,87%

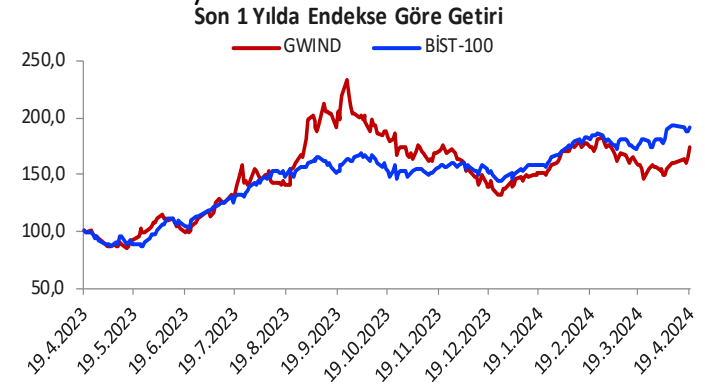
- ✓ GARAN pay senedi, haftanın son işlem günü sektöre gelen alımlarla tarihi zirve kapanışı gerçekleştirdi. Orta vadeli yükseliş trend direnci üstünde işlem görmeye başlayan hissede zirve tazelemesinde hacminde artış göstermesini olumlu karşılıyoruz. Hissenin yeni haftada da yükselişine devam ederek yeni zirvelerin test edilmesini bekliyoruz.



## Haftalık Teknik Öneriler

Galata Wind Enerji (GWIND)				
Teknik Öneri Detay			Muhtemel Kâr - Zarar	
Alım Aralığı (TL)	Satış Hedefi (TL)	Zarar Kes Seviyesi (TL)	Potansiyel Getiri	Olası Zarar
27 - 27,7	28,70	26,50	4,94%	-3,11%

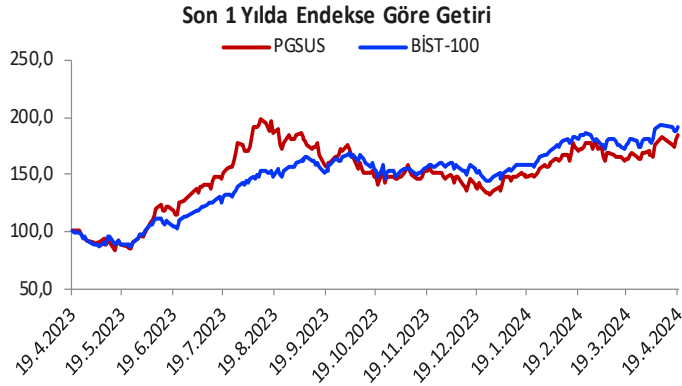
- ✓ GWIND pay senedi, haftanın son işlem gününde hacim artışı ile birlikte yükseliş sergiledi. Kısa vadeli göstergelerin yeniden alım bölgesinde pozitif eğilimde hareket etmesi ve 50 günlük hareketli ortalama üstünde kapanış gerçekleştirmesini olumlu buluyoruz. Yeni haftada yükseliş eğiliminin devam etmesini beklemekteyiz.



### Haftalık Teknik Öneriler

Pegasus (PGSUS)				
Teknik Öneri Detay			Muhtemel Kâr - Zarar	
Alım Aralığı (TL)	Satış Hedefi (TL)	Zarar Kes Seviyesi (TL)	Potansiyel Getiri	Olası Zarar
870 - 890	927,00	853,00	5,34%	-3,07%

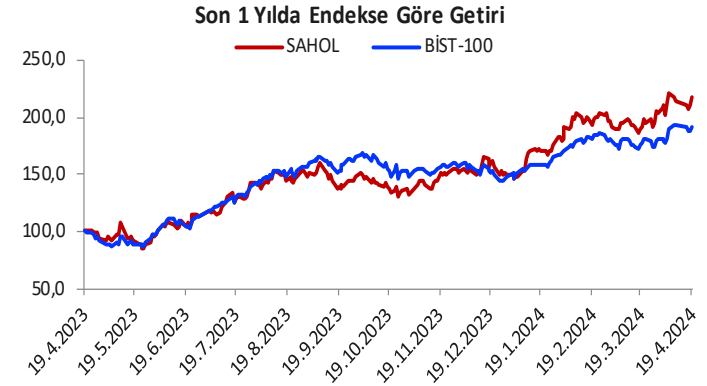
- ✓ PGSUS pay senedi, Eylül 23 den itibaren kıramadığı direnç seviyesinden kapanış gerçekleştirdi. Uzun vadeli düşüş trendi üstünde kapanış gerçekleştiren hissede işlem hacminde artış ve göstergelerin alım bölgesinde pozitif eğilimde hareket etmesini olumlu karşılıyoruz. Yeni haftada pozitif görünümün devam etmesini beklemekteyiz.



### Haftalık Teknik Öneriler

Sabancı Holding (SAHOL)				
Teknik Öneri Detay			Muhtemel Kâr - Zarar	
Alım Aralığı (TL)	Satış Hedefi (TL)	Zarar Kes Seviyesi (TL)	Potansiyel Getiri	Olası Zarar
86,75 - 88,8	92,00	85,25	4,81%	-2,88%

- ✓ SAHOL pay senedi, zirveden başlayan düşüşle bir önceki zirve bölgesini test ettikten sonra güçlü alımlar ile karşılaştı. Haftanın son işlem gününde zirvenin hemen altında kapanış yapan hissede, göstergeler alım bölgelerinde hareket etmekte. Yeni haftada yükselişin devam etmesini ve yeni zirve test etmesini beklemekteyiz.



Gedik Yatırım Menkul Değerler A.Ş.

Yatırım Danışmanlığı Birimi

[E-Posta: gyd@gedik.com](mailto:gyd@gedik.com)

Yatırım Danışmanlığı Birimi

Mesut KURT	Müdür	<a href="mailto:mesut.kurt@gedik.com">mesut.kurt@gedik.com</a>
Eda KARADAĞ	Müdür Yardımcısı	<a href="mailto:eda.karadag@gedik.com">eda.karadag@gedik.com</a>
Onurcan BAL	Müdür Yardımcısı	<a href="mailto:onurcan.bal@gedik.com">onurcan.bal@gedik.com</a>
Betül Gedik	Yönetmen	<a href="mailto:betul.asilkan@gedik.com">betul.asilkan@gedik.com</a>
Yılmaz ALTUN	Yatırım Danışmanı	<a href="mailto:yilmaz.altun@gedik.com">yilmaz.altun@gedik.com</a>
Elif KAYA	Uzman	<a href="mailto:elif.kaya@gedik.com">elif.kaya@gedik.com</a>

[www.gedik.com](http://www.gedik.com)

Burada yer alan yatırım bilgi, yorum ve tavsiyeleri yatırım danışmanlığı kapsamında değildir. Yatırım danışmanlığı hizmeti; aracı kurumlar, portföy yönetim şirketleri, mevduat kabul etmeyen bankalar ile müşteri arasında imzalanacak yatırım danışmanlığı sözleşmesi çerçevesinde sunulmaktadır. Burada yer alan yorum ve tavsiyeler, yorum ve tavsiyede bulunanların kişisel görüşlerine dayanmaktadır. Bu görüşler mali durumunuz ile risk ve getiri tercihlerinize uygun olmayabilir. Bu nedenle, sadece burada yer alan bilgilere dayanılarak yatırım kararı verilmesi beklentilerinize uygun sonuçlar doğurmayabilir.