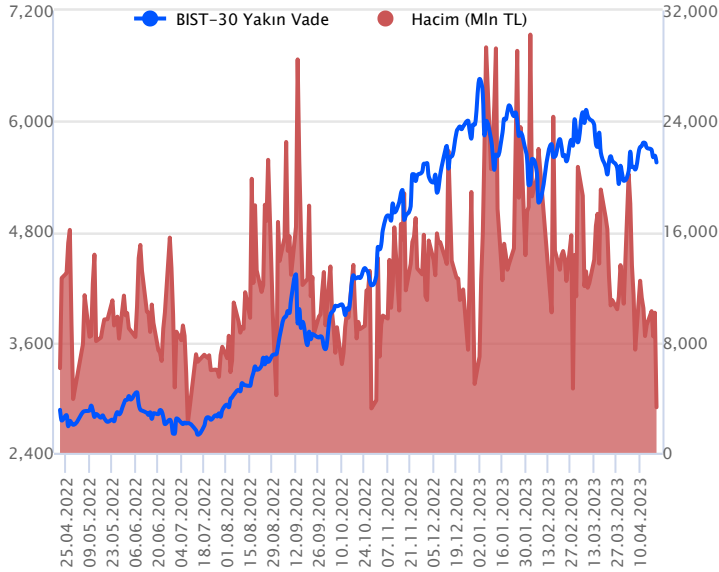


Sözleşme Kodu	Vade Ayı	Uzlaşma Fiyatı	Önceki Uzlaşma Fiyatı	Değişim	Değişim Puan	Gün İçi Yüksek	Gün İçi Düşük	İşlem Miktarı	İşlem Hacim	Açık Pozisyon	Açık Pozisyon Değişimi	Vadeye Kalan Gün Sayısı	Takasbank Başlangıç Teminatı %
ENDEKS KONTRATLARI													
F_XU0300423	28.04.2023	5,542.25	5,623.25	-1.44 %	-81.00	5,624.00	5,532.00	59,251.00	3,297,546,107.50	261,108.00	-273.00	8	15
F_XU0300623	26.06.2023	6,062.75	6,135.00	-1.18 %	-72.25	6,133.25	6,056.25	4,807.00	292,341,305.00	78,068.00	2,642.00	67	15

BIST 30 Yakın Vadeli Kontratı



Nisan vadeli endeks sözleşmesinde geçen hafta satıcılar seyirler ağırlıklı kazandı. Sözleşme haftalık bazda %2,83'lük değer kaybı yaşarken, yarım gün işleme açık olduğu perşembe günü ise 5.526,25 ile 5.764,75 seviyeleri arasında dalgalanarak %1,44'lük düşüşle 5.542,25 uzlaşma fiyatından kapanış gerçekleştirdi. Yeni haftaya başlarken birinci çeyrek finansal sonuçların açıklanması ile birlikte pay bazlı fiyatlamalar ve seçim sürecine yönelik gelişmeler volatilitayı artıracak beklentiler olarak takip edilebilir. Bu sabah yurt dışına baktığımızda ABD vadeli sınırlı satıcılar seyirler izlerken, Avrupa endeksleri ise hafif satıcılar açılışlara işaret ediyor. Asya piyasalarında ise karışık seyirler hakim. Bu bağlamda sözleşmenin güne yataya yakın seyirlerde bir başlangıç yapabileceğini değerlendiriyoruz.

Sözleşmede bugün 5.526 – 5.000 aralığını destek bölgesi olarak takip ediyoruz. Olası düşüşlerin 5.000 seviyesi altından kalıcılık sağlaması durumunda 5.450 – 5.400 ve 5.300 seviyelerinin sıralı destek noktaları olarak takip edilebileceğini düşünüyoruz. Yükseliş eğilimlerinde 5.595 – 5.600 aralığını direnç olarak izleyeceğiz. Bu aralık üzerindeki fiyat hareketlerinde 5.650 – 5.708 ve 5.765 seviyelerinin sıralı dirençler olarak gündeme gelebileceğini değerlendiriyoruz.

Endeks - 30 Yakın Vade Aracı Kurum Dağılımı Günlük Değişim

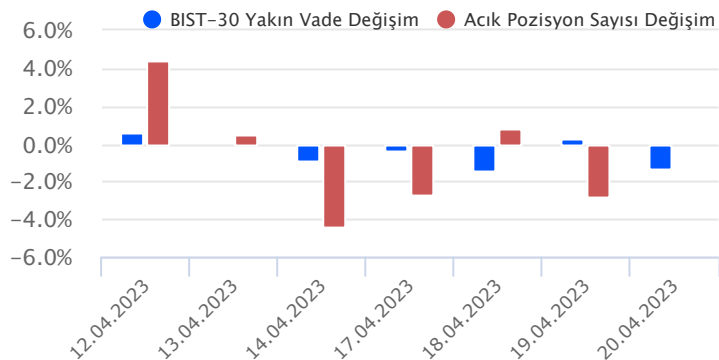
Long			Short		
Kurum	Net Lot	Pay (%)	Kurum	Net Lot	Pay (%)
Gedik Yatırım	2.088	24	Bank of America	2.026	23
Tacirler Yatırım	1.605	18	QNB Finans Yatırım	1.896	22
Garanti BBVA	1.515	17	Meksa Yatırım	1.475	17
Yapı Kredi Yatırım	816	9	İnfo Yatırım	1.026	12
Vakıf Yatırım	579	7	Teb Yatırım	971	11
Diğer	2.228	25	Diğer	1.439	16

İlk 5 Kurum Satım Ağırlıklı

Endeks - 30 Yakın Vade Aracı Kurum Dağılımı Tüm Vade

Long			Short		
Kurum	Net Lot	Pay (%)	Kurum	Net Lot	Pay (%)
Teb Yatırım	73.595	47	İş Yatırım	47.129	30
Yapı Kredi Yatırım	50.986	32	Tacirler Yatırım	38.208	24
Ziraat Yatırım	10.365	7	Bank of America	18.488	12
Deniz Yatırım	9.347	6	HSBC Yatırım	13.437	9
Yatırım Finans	2.730	2	QNB Finans Yatırım	8.278	5
Diğer	10.319	7	Diğer	31.764	20

İlk 5 Kurum Alım Ağırlıklı

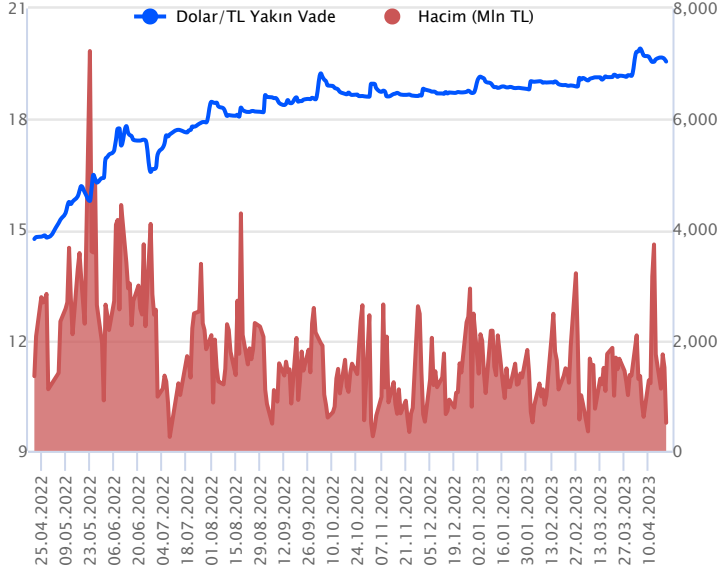


Fiyat (%) Açık Pozisyon (%) Yorum

Artış	Artış	Yükselişin devamlılığı için sinyal olarak kabul edilebilir.
Artış	Azalış	Yükselişin desteklenmediğini gösterir.
Azalış	Artış	Düşüşlerin devamlılığı için sinyal olarak kabul edilebilir.
Azalış	Azalış	Düşüşlerin desteklenmediğini gösterir.

Sözleşme Kodu	Vade Ayı	Uzlaşma Fiyatı	Önceki Uzlaşma Fiyatı	Değişim	Değişim Puan	Gün İçi Yüksek	Gün İçi Düşük	İşlem Miktarı	İşlem Hacim	Açık Pozisyon	Açık Pozisyon Değişimi	Vadeye Kalan Gün Sayısı	Takasbank Başlangıç Teminatı %
DÖVİZ KONTRATLARI													
F_EURTRY0423	28.04.2023	21.4956	21.5553	-0.28 %	-0.06	21.5655	21.4000	75	1,614,504	13,549	-19	8	15
F_EURTRY0523	31.05.2023	23.0295	23.0472	-0.08 %	-0.02	23.1011	22.8705	183	4,218,324	1,840	160	41	15
F_EURUSD0423	28.04.2023	1.0974	1.0980	-0.05 %	0.00	1.0990	1.0961	3,720	79,090,804	43,374	-2,114	8	4
F_EURUSD0523	31.05.2023	1.1004	1.1000	0.04 %	0.00	1.1022	1.0990	2,672	56,993,631	2,538	1,878	41	4
F_USDTRY0423	28.04.2023	19.5600	19.6259	-0.34 %	-0.07	19.6331	19.5432	25,918	507,266,748	1,008,821	2,310	8	14
F_USDTRY0523	31.05.2023	20.8837	20.9299	-0.22 %	-0.05	20.9590	20.8768	25,203	527,011,059	956,003	-5,736	41	14

Dolar/TL Yakın Vadeli Kontratı



Nisan vadeli Dolar/TL sözleşmesi perşembe günü 19,5432 ile 19,6331 seviyeleri arasında dalgalanarak günü %0,34'lük düşüşle 19,5600 uzlaşma fiyatından tamamladı. Yurt içerisinde kur korumalı mevduat ve katılma hesapları 113,8 milyar TL artışla 1.890,6 milyar TL'ye yükseldi. Yurt içi yerleşiklerin toplam döviz mevduatı 14 Nisan ile biten haftada 258 milyon dolar artarak 187,9 milyar dolara çıkarken, TCMB brüt döviz rezervi ise %1,34 oranında artarak 121,5 milyar dolar oldu. ABD'de işsizlik maaşı başvuruları 14 Nisan ile biten haftada beklentilerin üzerine çıkarak 245 bin olarak gerçekleşti. Ülkede öncü imalat PMI beklentilerin ve eşik değer olan 50 seviyesinin üzerinde 50,4 olarak açıklanırken, hizmet PMI tarafı da beklentileri aşarak 53,7 seviyesinde pozitif bir görünüm oluşturdu. Verilerin fiyatlamalara etkisi çok sınırlı kaldı. Yeni haftaya hafif yükseliş eğiliminde başlayan Dolar/TL spot kuru, bu sabah saat 08:30 itibariyle 19,40'lı seviyelerde sakin seyrediyor. Dolar endeksi ise 101,84 civarında bulunuyor. Bu bağlamda Nisan vadeli Dolar/TL sözleşmesinde bugün 19,54 – 19,50 ve 19,44 seviyeleri destek olarak izlenebilir. Yukarıda ise 19,60 – 19,64 ve 19,70 seviyeleri direnç olarak takip edilebilir.

Dolar/TL Yakın Vade Aracı Kurum Dağılımı Günlük Değişim

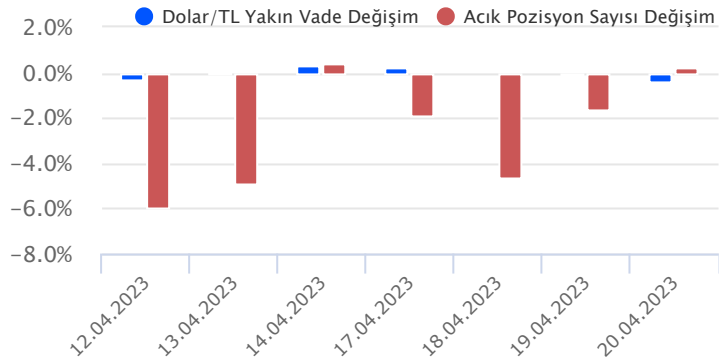
Long			Short		
Kurum	Net Lot	Pay (%)	Kurum	Net Lot	Pay (%)
Yatırım Finansman	9.280	47	Bank of America	7.322	37
İnfo Yatırım	7.419	37	QNB FinansYatırım	4.611	23
Akbank	2.171	11	Sanko Yatırım	2.515	13
Yapı Kredi Yatırım	286	1	Garanti Bankası	2.500	13
Meksa Yatırım	149	1	İş Yatırım	873	4
Diğer	560	3	Diğer	2.044	10

İlk 5 Kurum Alım Ağırlıklı

Dolar/TL Yakın Vade Aracı Kurum Dağılımı Tüm Vade

Long			Short		
Kurum	Net Lot	Pay (%)	Kurum	Net Lot	Pay (%)
İş Bankası	179.395	25	T.C. Merkez Bankası	201.885	28
Denizbank	102.640	14	İş Yatırım	120.145	17
Yapı Kredi Yatırım	82.670	12	Bank of America	107.435	15
Yapı ve Kredi	53.677	8	Finansbank	65.027	9
İnfo Yatırım	47.683	6	Burgan Yatırım	44.780	6
Diğer	254.419	35	Diğer	181.212	25

İlk 5 Kurum Satım Ağırlıklı

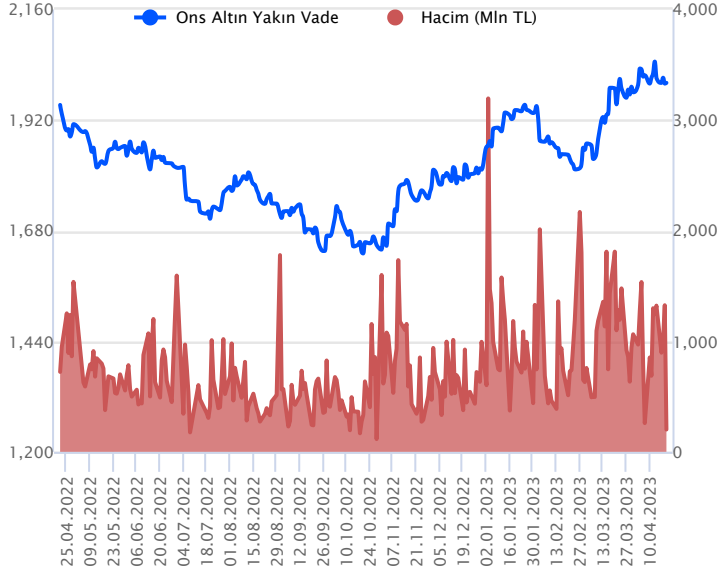


Fiyat (%) Açık Pozisyon (%) Yorum

Artış	Artış	Yükselişin devamlılığı için sinyal olarak kabul edilebilir.
Artış	Azalış	Yükselişin desteklenmediğini gösterir.
Azalış	Artış	Düşüşlerin devamlılığı için sinyal olarak kabul edilebilir.
Azalış	Azalış	Düşüşlerin desteklenmediğini gösterir.

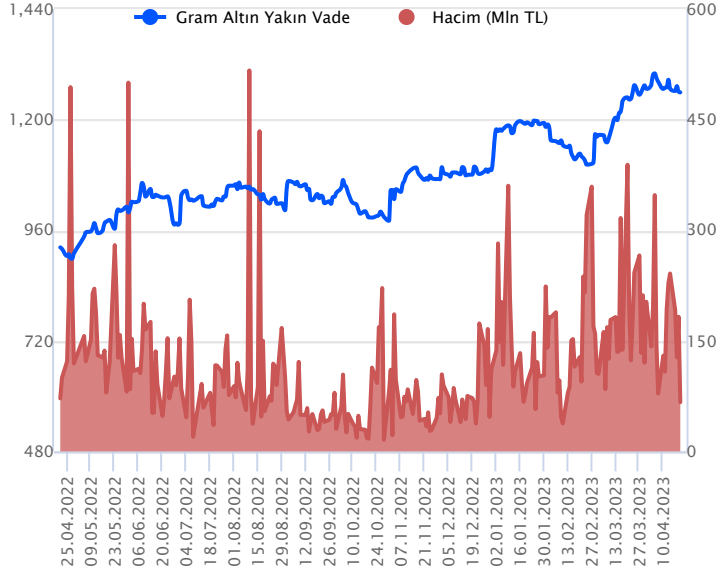
Sözleşme Kodu	Vade Ayı	Uzlaşma Fiyatı	Önceki Uzlaşma Fiyatı	Değişim	Değişim Puan	Gün İçi Yüksek	Gün İçi Düşük	İşlem Miktarı	İşlem Hacim	Açık Pozisyon	Açık Pozisyon Değişimi	Vadeye Kalan Gün Sayısı	Takasbank Başlangıç Teminatı %
ALTIN KONTRATLARI													
F_XAUTRYM0423	28.04.2023	1,257.850	1,261.300	-0.27 %	-3.45	1,262.560	1,256.500	52,897	66,608,563	970,092	-11,418	8	15
F_XAUTRYM0623	26.06.2023	1,432.720	1,426.610	0.43 %	6.11	1,435.010	1,427.100	43,069	61,696,403	632,445	8,165	67	15
F_XAUUSD0423	28.04.2023	1,999.400	1,999.450	0.00 %	-0.05	2,004.850	1,996.200	5,198	201,533,268	90,339	-1,091	8	8
F_XAUUSD0623	26.06.2023	2,026.800	2,024.500	0.11 %	2.30	2,030.950	2,023.150	1,870	73,494,272	20,089	774	67	8

ONS ALTIN Yakın Vadeli Kontratı



Nisan vadeli ons altın sözleşmesi 20 Nisan Perşembe gününü 1996,20\$ ile 2004,85\$ arasında dalgalanarak, günü yatay bir seyirle 1999,40\$ uzlaşma fiyatından kapattı. Spot piyasada saat 08:30 itibariyle ons altın 1976-1985\$ arasında işlem görüyor. Sözleşme için bugün geri çekilmelerin devamı durumunda 1976\$ - 1964\$ - 1957\$ destek noktaları olarak takip edilebilir. Bu desteklerinde altına doğru bir kırılım hareketin daha da hızlanmasına neden olabilir. Yukarı yönlü hareketin görülmesi halinde ise 2010\$ direncinin üzerinde kapanışların devamında yükselişin sürmesini sağlayabilir. Bu durumda izlenecek bir sonraki direnç alanları 2026\$ - 2040\$ direnç noktaları olarak görülüyor. Bu sabah dolar endeksi 101,80 seviyesinde bulunuyor. Bugün için ABD'de açıklanacak veriler takip edilebilir. Ancak fiyatlamalar üzerinde etkisinin sınırlı kalması bekleniyor. Olası oynaklığa karşı yatırımcıların aktif bir kar al/zarar durdur seviyesi belirleyerek hareket etmeleri daha sağlıklı olabilir.

GRAM ALTIN Yakın Vadeli Kontratı

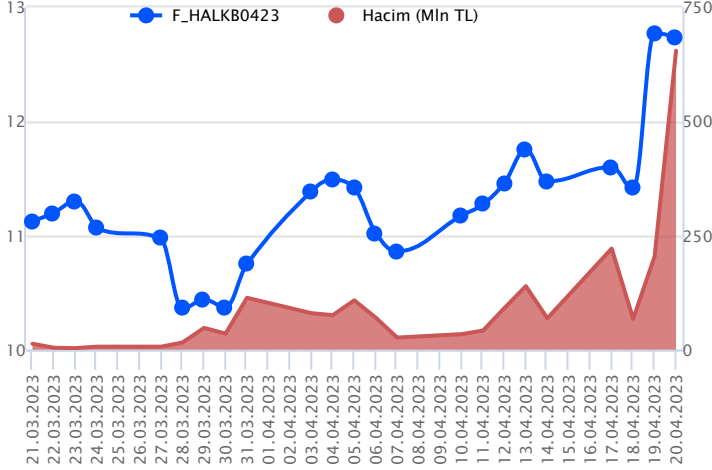


Nisan vadeli gram altın sözleşmesi 20 Nisan Perşembe gününü 1256,50 TL ile 1262,56 TL arasında seyrederek, günü yüzde 0,27 düşüşle 1257,85 TL uzlaşma fiyatından kapattı. Spot piyasada saat 08:30 itibariyle gram altın 1234 TL seviyesinde işlem görüyor. Ons altın 1976-1985\$ arasında ve Dolar/TL kuru 19,39-19,44 TL aralığında bulunuyor. Sözleşmede zayıf seyirler dikkat çekiyor. Bugün için sözleşmede 1245 TL seviyesinin altındaki hareketin devamında geri çekilmeler sürebilir. Bu durumda sözleşme için 1233 TL ile 1223 TL seviyeleri destek noktaları olarak takip edilebilir. Buna karşın, yukarıda sözleşme için 1256 TL direncinin üzerinde kapanışların halinde yükselişin sürmesi beklenebilir. Sözleşme için 1256 TL direncinden sonra 1267 TL - 1280 TL direnç noktaları olarak izlenebilir. Bugün Türkiye ve ABD'den açıklanacak veriler var ancak fiyatlamalar üzerinde etkisi sınırlı kalabilir. Oynaklığa karşı yatırımcıların aktif bir kar al/zarar durdur seviyesi belirleyerek hareket etmeleri daha sağlıklı olabilir.

Sözleşme	Vade Ayı	Son Uzlaşma	Önceki Uzlaşma	Değişim %	Günün Düşüğü	Günün Yüksekliği	İşlem Adedi	İşlem Hacmi
PAY VADELİ SÖZLEŞMELERİNDE EN FAZLA İŞLEM GÖRENLER								
F_HALKB0423	28.04.2023	12.540	12.620	-0.6 %	12.210	13.340	513,443	654,836,959
F_VAKBN0423	28.04.2023	9.800	10.370	-5.5 %	9.770	10.540	296,714	297,645,742
F_AKBNK0423	28.04.2023	17.810	18.560	-4.0 %	17.730	18.500	144,370	260,010,448

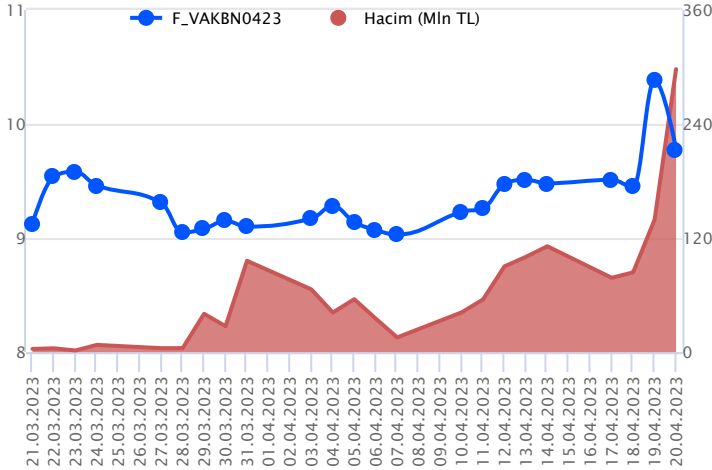
Pay vadeli sözleşmeleri, düşük teminatlarla yüksek tutarlı pozisyonlar almayı mümkün kılar. Pay vadeli sözleşmeleri ile ilgili daha detaylı bilgi almak için Gedik Yatırım VİOP Departmanı ile iletişime geçebilirsiniz.

F_HALKB0423 Vadeli Kontratı



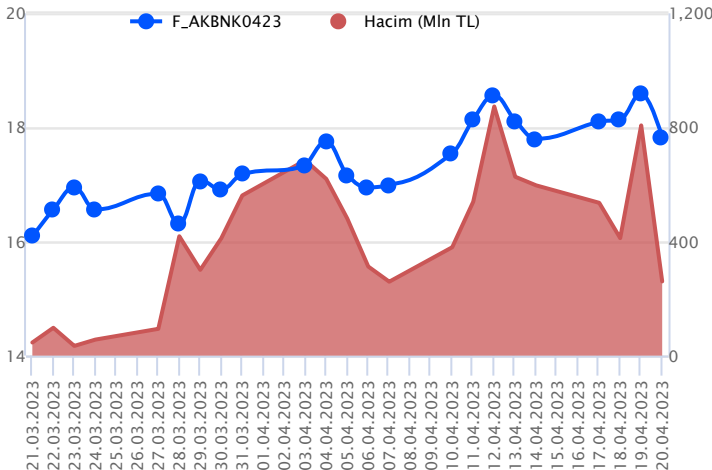
Halkbank davasına yönelik haber akışları sonrası geçen hafta çarşamba günü tavan fiyatlamalar görülmesinin ardından, yarım gün işlem gören perşembe günü ise gün içi yüksek oynaklığın izlendi ve pay vadeli günü hafif satıcılı şekilde kapattı. Nisan vadeli HALKB pay vadeli perşembe gününü 12,21 TL ile 13,34 TL seviyeleri arasında dalgalanarak günü %0,60'lık düşüşle 12,54 TL uzlaşma fiyatından tamamladı. Haber akışları sonrası volatilitenin arttığı pay vadelide, yeni haftaya başlarken, volatilitenin çift yönlü devam edebileceğini, bu bağlamda yatırımcıların risk profillerine uygun aktif bir kar al/zarar durdur stratejisine bağlı kalmalarının yararlı olacağını değerlendiriyoruz. Sözleşmede bugünkü fiyatlamalarda 12,78 TL ile 12,49 TL aralığında nötr kalınabileceğini değerlendiriyoruz. Fiyatlamaların 12,78 TL üzerinde kalıcılık sağlaması durumunda 12,60 TL seviyesi stop loss olmak kaydıyla 13,08 TL – 13,17 TL aralığının kar alımı için hedeflenebileceğini değerlendiriyoruz. Aşağı tarafta ise 12,49 TL seviyesinin altında kalıcılık sağlanması durumunda 12,65 TL seviyesi stop loss olmak kaydıyla 12,27 TL – 12,21 TL aralığının kar alımı için izlenebileceğini düşünüyoruz.

F_VAKBN0423 Vadeli Kontratı



Geçen hafta çarşamba günü Halkbank davasına yönelik haber akışları sonrası kamu bankaları tarafında tavan fiyatlamalar görülmüş, perşembe günü ise VAKBN pay vadelisinde gün içi yüksek volatilitenin yaşanmıştı. Nisan vadeli VAKBN pay vadeli yarım gün işlem gören perşembe günü 9,77 TL ile 10,54 TL seviyeleri arasında dalgalanarak günü %5,50'lik düşüşle 9,80 TL uzlaşma fiyatından tamamladı. Son iki işlem gününde görülen yüksek volatilitenin ardından yeni haftada da pay vadelide volatilitenin devam edebileceği, bu bağlamda yatırımcıların risk profillerine uygun aktif bir kar al/zarar durdur stratejisine bağlı kalmalarının yararlı olabileceğini değerlendiriyoruz. Nisan vadeli VAKBN pay vadelisinde bugün 9,76 TL ile 9,91 TL seviyeleri arasında nötr kalınabileceğini değerlendiriyoruz. Düşüşlerde 9,76 TL altındaki kalıcı fiyat hareketlerinde 9,86 TL stop loss olmak kaydıyla 9,54 TL ve 9,41 TL seviyelerinin destek olarak takip edilebileceğini düşünüyoruz. Yukarı tarafta ise 9,91 TL üzerindeki kalıcı fiyat hareketlerinde 9,78 TL stop loss olmak kaydıyla 10,08 TL ve 10,24 TL seviyelerinin direnç olarak izlenebileceğini düşünüyoruz.

F_AKBNK0423 Vadeli Kontratı



Bankacılık endeksinde geçen hafta Halkbank özelinde gelen haber akışıyla birlikte volatil seyir öne çıkarken, son işlem günü %3,66'lık kayıp söz konusuydu. Realizasyonların ön plana çıktığı Nisan vadeli AKBANK sözleşmesi son işlem gününü 17,73 TL – 18,50 TL seviyeleri arasında dalgalanarak 17,81 TL uzlaşma fiyatından tamamladı. Ortalamaların bulunduğu bölgede fiyatlamaların yaşandığı sözleşmede 18,00 TL altında baskının devam edeceğini değerlendiriyoruz. Bu durumda ilk etapta kısa vadede 100 günlük basit hareketli ortalamaların bulunduğu 17,50 TL desteği öne çıkarken, devamında 50 günlük ortalamaların bulunduğu 16,98 TL ve 16,62 TL seviyeleri takip edilebilir. Tepki alımlarının gelmesi halinde ise sırasıyla 18,50 TL – 18,95 TL ve 19,28 TL seviyeleri gündeme gelecek direnç noktalarıdır. Sözleşmede alım yönlü pozisyonlar açısından 18,00 TL üzeri saatlik kapanışların yaşanmasına ihtiyaç duyulmaktadır. Sektörde yaşanan volatiliteye karşı her iki yönlü stratejilerde alınacak pozisyonlarda temkinli olunması aktif bir stop loss stratejisine bağlı kalınması faydalı olacaktır.

Dayanak Varlıkların Teknik Göstergeler Görünümleri

20 Gün Ortalama/Fiyat Kesişmesi (YUKARI)

ENKAI
KCHOL

Güç Göstergeleri Olumlu

USD/TRY
TOASO
XAU/TRY
XPT/USD

RSI ve Momentum göstergelerine göre olumlu olanlar

50 Gün Ortalama/Fiyat Kesişmesi (YUKARI)

Bu şartları sağlayan dayanak varlık bulunmamaktadır.

MACD

AKSEN GÜÇLÜ AL
ASELS ZAYIF SAT
BIMAS ZAYIF SAT
XAG/USD ZAYIF SAT

20/50 Gün Ortalama Kesişmesi (YUKARI)

Bu şartları sağlayan dayanak varlık bulunmamaktadır.

Para Girişi Olan Dayanak Varlıklar

	Kapanış	İşlem Hacmi (Mln TL)
SOKM	33.72	224.89631

Yüksek Hacimliler

	İşlem Hacmi (Mln TL)
XU030	12,818.25
XLBNK	7,413.68
XSD25	7,392.42
X10XB	4,716.77
HALKB	2,014.97

20 Gün Ortalama/Fiyat Kesişmesi (AŞAĞI)

DOHOL
TKFEN
EKGYO
XAU/USD
GUBRF

Güç Göstergeleri Zayıf

KRDMD
EREGL
ARCLK
TUPRS
SISE

RSI ve Momentum göstergelerine göre zayıf olanlar

50 Gün Ortalama/Fiyat Kesişmesi (AŞAĞI)

ISCTR
XSD25
TAVHL
TSKB
XU030

Göstergeleri Dipte Olanlar

KRDMD
ARCLK
TUPRS
EREGL
SISE

CCI, RSI, Stochastics, Williams' %R, MFI ve DX göstergelerinin ortalaması en düşük olanlar

20/50 Gün Ortalama Kesişmesi (AŞAĞI)

Bu şartları sağlayan dayanak varlık bulunmamaktadır.

Para Çıkışı Olan Dayanak Varlıklar

	Kapanış	İşlem Hacmi (Mln TL)
HALKB	12.45	2,014.97
VAKBN	9.72	1,477.19

Dayanak Varlıkların Teknik Gösterge Konumları

Kod	5 Günlük H.O	10 Günlük H.O	20 Günlük H.O	50 Günlük H.O	RSI	StochS	MACD	CCI
AEFES	SATIM	SATIM	ALIM	ALIM	SATIM	SATIM	SATIM	ALIM
AKBNK	SATIM	SATIM	ALIM	ALIM	SATIM	SATIM	ALIM	SATIM
AKSEN	ALIM	ALIM	ALIM	SATIM	SATIM	ALIM	ALIM	SATIM
ALARK	SATIM	SATIM	SATIM	SATIM	SATIM	SATIM	SATIM	SATIM
ARCLK	SATIM	SATIM	SATIM	SATIM	SATIM	ALIM	SATIM	SATIM
ASELS	SATIM	SATIM	SATIM	SATIM	SATIM	SATIM	SATIM	SATIM
BIMAS	SATIM	SATIM	ALIM	ALIM	SATIM	ALIM	SATIM	SATIM
CNH/TRY	ALIM	ALIM	ALIM	ALIM	ALIM	ALIM	ALIM	SATIM
DOHOL	SATIM	SATIM	SATIM	ALIM	SATIM	SATIM	ALIM	SATIM
ECILC	ALIM	ALIM	ALIM	ALIM	ALIM	SATIM	ALIM	ALIM
EKGYO	SATIM	SATIM	SATIM	SATIM	SATIM	SATIM	ALIM	SATIM
ENJSA	ALIM	ALIM	ALIM	ALIM	ALIM	SATIM	ALIM	ALIM
ENKAI	ALIM	ALIM	ALIM	ALIM	ALIM	SATIM	SATIM	ALIM
EREGL	SATIM	SATIM	SATIM	SATIM	SATIM	SATIM	ALIM	SATIM
EUR/TRY	ALIM	ALIM	ALIM	ALIM	SATIM	SATIM	ALIM	SATIM
EUR/USD	ALIM	ALIM	ALIM	ALIM	SATIM	SATIM	SATIM	SATIM
FROTO	SATIM	SATIM	SATIM	ALIM	SATIM	ALIM	SATIM	SATIM
GARAN	ALIM	ALIM	ALIM	ALIM	SATIM	SATIM	ALIM	SATIM
GBP/USD	ALIM	ALIM	ALIM	ALIM	ALIM	SATIM	SATIM	ALIM
GUBRF	SATIM	SATIM	SATIM	SATIM	SATIM	ALIM	ALIM	SATIM
HALKB	ALIM	ALIM	ALIM	ALIM	ALIM	SATIM	ALIM	ALIM
HEKTS	SATIM	SATIM	SATIM	SATIM	SATIM	ALIM	ALIM	SATIM
ISCTR	SATIM	SATIM	SATIM	SATIM	SATIM	SATIM	SATIM	SATIM
ISGYO	SATIM	ALIM	ALIM	SATIM	SATIM	ALIM	ALIM	SATIM
KARSN	SATIM	SATIM	SATIM	SATIM	SATIM	ALIM	ALIM	SATIM
KCHOL	SATIM	SATIM	ALIM	ALIM	SATIM	SATIM	SATIM	SATIM
KOZAA	SATIM	ALIM	ALIM	ALIM	SATIM	ALIM	ALIM	SATIM
KOZAL	SATIM	SATIM	ALIM	ALIM	SATIM	ALIM	ALIM	SATIM
KRDMD	SATIM	SATIM	SATIM	SATIM	SATIM	ALIM	SATIM	SATIM
MGROS	ALIM	ALIM	ALIM	ALIM	ALIM	SATIM	ALIM	SATIM
ODAS	SATIM	SATIM	SATIM	SATIM	SATIM	SATIM	ALIM	SATIM
OYAKC	SATIM	SATIM	SATIM	SATIM	SATIM	SATIM	SATIM	SATIM
PETKM	SATIM	SATIM	SATIM	SATIM	SATIM	ALIM	ALIM	SATIM
PGSUS	SATIM	SATIM	SATIM	SATIM	SATIM	SATIM	ALIM	SATIM
RUB/TRY	ALIM	ALIM	SATIM	SATIM	ALIM	SATIM	ALIM	ALIM
SAHOL	SATIM	ALIM	ALIM	ALIM	SATIM	SATIM	ALIM	SATIM
SASA	SATIM	SATIM	SATIM	SATIM	SATIM	ALIM	ALIM	SATIM
SISE	SATIM	SATIM	SATIM	SATIM	SATIM	SATIM	SATIM	SATIM
SKBNK	SATIM	SATIM	ALIM	ALIM	SATIM	SATIM	ALIM	SATIM
SOKM	ALIM	ALIM	ALIM	ALIM	ALIM	SATIM	ALIM	ALIM
TAVHL	SATIM	SATIM	SATIM	SATIM	SATIM	ALIM	ALIM	SATIM
TCELL	ALIM	ALIM	ALIM	ALIM	ALIM	SATIM	ALIM	ALIM
THYAO	SATIM	ALIM	ALIM	ALIM	SATIM	ALIM	ALIM	SATIM
TKFEN	SATIM	SATIM	SATIM	SATIM	SATIM	SATIM	ALIM	SATIM
TOASO	ALIM	ALIM	ALIM	ALIM	ALIM	SATIM	ALIM	ALIM
TSKB	SATIM	SATIM	SATIM	SATIM	SATIM	SATIM	ALIM	SATIM
TTKOM	SATIM	SATIM	SATIM	SATIM	SATIM	ALIM	ALIM	SATIM
TUPRS	SATIM	SATIM	SATIM	SATIM	SATIM	SATIM	SATIM	SATIM
USD/TRY	ALIM	ALIM	ALIM	ALIM	ALIM	ALIM	ALIM	SATIM
VAKBN	ALIM	ALIM	ALIM	ALIM	SATIM	ALIM	ALIM	SATIM
VESTL	SATIM	SATIM	SATIM	SATIM	SATIM	ALIM	ALIM	SATIM
X10XB	SATIM	SATIM	SATIM	SATIM	SATIM	SATIM	ALIM	SATIM
XAU/TRY	ALIM	ALIM	ALIM	ALIM	ALIM	SATIM	ALIM	SATIM
XAU/USD	ALIM	ALIM	ALIM	ALIM	SATIM	SATIM	SATIM	ALIM
XLBNK	SATIM	SATIM	SATIM	ALIM	SATIM	SATIM	ALIM	SATIM
XSD25	SATIM	SATIM	SATIM	SATIM	SATIM	SATIM	ALIM	SATIM
XU030	SATIM	SATIM	SATIM	SATIM	SATIM	SATIM	ALIM	SATIM
YKBNK	SATIM	SATIM	ALIM	ALIM	SATIM	SATIM	ALIM	SATIM

Kod	Destek 3	Destek 2	Destek 1	Kapanış	Pivot	Direnç 1	Direnç 2	Direnç 3
	DESTEKLER				DİRENÇLER			
F_AEFES0423	62.12	62.60	63.02	63.44	63.50	63.92	64.40	64.82
F_AEFES0523	62.75	63.18	63.55	63.93	63.98	64.35	64.78	65.15
F_AKBNK0423	16.77	17.25	17.54	17.83	18.02	18.31	18.79	19.08
F_AKBNK0523	17.38	17.89	18.18	18.46	18.69	18.98	19.49	19.78
F_AKSEN0423	30.82	31.73	32.24	32.76	33.15	33.66	34.57	35.08
F_AKSEN0523	29.94	31.52	32.32	33.11	33.90	34.70	36.28	37.08
F_ALARK0423	63.73	64.57	65.33	66.10	66.17	66.93	67.77	68.53
F_ALARK0523	66.25	66.99	67.61	68.22	68.35	68.97	69.71	70.33
F_ARCLK0423	107.79	110.29	111.84	113.38	114.34	115.89	118.39	119.94
F_ARCLK0523	111.53	114.36	116.00	117.65	118.83	120.47	123.30	124.94
F_ASELS0423	50.33	51.17	51.81	52.44	52.65	53.29	54.13	54.77
F_ASELS0523	52.04	53.02	53.67	54.32	54.65	55.30	56.28	56.93
F_BIMAS0423	152.91	155.70	157.30	158.89	160.09	161.69	164.48	166.08
F_BIMAS0523	159.81	162.25	163.46	164.68	165.90	167.11	169.55	170.76
F_CNHTRY0423	2.84	2.85	2.85	2.86	2.86	2.86	2.87	2.87
F_CNHTRY0523	3.03	3.03	3.03	3.03	3.03	3.03	3.03	3.03
F_DOHOL0423	9.26	9.36	9.43	9.51	9.53	9.60	9.70	9.77
F_DOHOL0523	9.59	9.66	9.71	9.77	9.78	9.83	9.90	9.95
F_ECILC0423	31.56	31.95	32.55	33.15	32.94	33.54	33.93	34.53
F_ECILC0523	32.76	33.09	33.59	34.10	33.92	34.42	34.75	35.25
F_EKGYO0423	6.44	6.55	6.65	6.75	6.76	6.86	6.97	7.07
F_EKGYO0523	6.67	6.78	6.86	6.95	6.97	7.05	7.16	7.24
F_ENJSA0423	28.66	28.94	29.48	30.03	29.76	30.30	30.58	31.12
F_ENJSA0523	29.30	29.68	30.35	31.02	30.73	31.40	31.78	32.45
F_ENKAI0423	29.55	29.76	30.13	30.50	30.34	30.71	30.92	31.29
F_ENKAI0523	30.33	30.69	31.10	31.51	31.46	31.87	32.23	32.64
F_EREGL0423	33.87	34.19	34.44	34.68	34.76	35.01	35.33	35.58
F_EREGL0523	35.32	35.61	35.78	35.95	36.07	36.24	36.53	36.70
F_EURTRY0423	21.24	21.32	21.41	21.49	21.49	21.57	21.65	21.74
F_EURTRY0523	22.67	22.77	22.90	23.03	23.00	23.13	23.23	23.36
F_EURUSD0423	1.09	1.09	1.10	1.10	1.10	1.10	1.10	1.10
F_EURUSD0523	1.10	1.10	1.10	1.10	1.10	1.10	1.10	1.11
F_FROTO0423	567.24	574.12	580.24	586.36	587.12	593.24	600.12	606.24
F_FROTO0523	591.40	597.22	602.21	607.20	608.03	613.02	618.84	623.83
F_GARAN0423	26.97	27.60	27.95	28.31	28.58	28.93	29.56	29.91
F_GARAN0523	27.57	28.42	28.90	29.38	29.75	30.23	31.08	31.56
F_GBPUSD0423	1.23	1.23	1.24	1.24	1.25	1.25	1.26	1.27
F_GBPUSD0523	1.24	1.24	1.24	1.24	1.24	1.24	1.24	1.24
F_GUBRF0423	213.89	216.83	219.11	221.38	222.05	224.33	227.27	229.55
F_GUBRF0523	191.75	210.10	219.90	229.70	238.25	248.05	266.40	276.20
F_HALKB0423	10.96	11.58	12.09	12.59	12.71	13.22	13.84	14.35
F_HALKB0523	11.35	11.99	12.45	12.91	13.09	13.55	14.19	14.65
F_HEKTS0423	27.32	27.71	28.10	28.49	28.49	28.88	29.27	29.66
F_HEKTS0523	28.39	28.78	29.06	29.34	29.45	29.73	30.12	30.40
F_ISCTR0423	11.40	11.65	11.80	11.94	12.05	12.20	12.45	12.60
F_ISCTR0523	11.93	12.14	12.28	12.41	12.49	12.63	12.84	12.98
F_ISGYO0423	9.48	9.59	9.75	9.90	9.86	10.02	10.13	10.29
F_ISGYO0523	10.03	10.08	10.13	10.18	10.18	10.23	10.28	10.33
F_KARSN0423	7.26	7.58	8.16	8.74	8.48	9.06	9.38	9.96
F_KARSN0523	8.62	8.72	8.86	9.01	8.96	9.10	9.20	9.34
F_KCHOL0423	77.98	78.37	79.09	79.81	79.48	80.20	80.59	81.31
F_KCHOL0523	81.08	81.44	82.13	82.83	82.49	83.18	83.54	84.23
F_KOZAA0423	42.21	43.58	44.31	45.05	45.68	46.41	47.78	48.51
F_KOZAA0523	44.28	45.54	46.17	46.80	47.43	48.06	49.32	49.95
F_KOZAL0423N1	21.63	22.19	22.65	23.10	23.21	23.67	24.23	24.69
F_KOZAL0523	22.23	22.83	23.26	23.69	23.86	24.29	24.89	25.32
F_KRDMD0423	17.13	17.42	17.60	17.78	17.89	18.07	18.36	18.54
F_KRDMD0523	17.85	18.08	18.24	18.39	18.47	18.63	18.86	19.02
F_MGROS0423	179.94	181.51	183.26	185.00	184.83	186.58	188.15	189.90
F_MGROS0523	181.89	183.42	185.45	187.49	186.98	189.01	190.54	192.57
F_ODAS0423	6.55	6.61	6.69	6.77	6.75	6.83	6.89	6.97
F_ODAS0523	6.81	6.87	6.94	7.02	7.00	7.07	7.13	7.20
F_OYAKC0423	31.43	31.80	32.46	33.11	32.83	33.49	33.86	34.52
F_OYAKC0523	32.62	32.94	33.56	34.17	33.88	34.50	34.82	35.44
F_PETKM0423	13.67	13.98	14.19	14.40	14.50	14.71	15.02	15.23
F_PETKM0523	14.24	14.50	14.66	14.83	14.92	15.08	15.34	15.50

Kod	Destek 3	Destek 2	Destek 1	Kapanış	Pivot	Direnç 1	Direnç 2	Direnç 3
DESTEKLER				DİRENÇLER				
F_PGSUS0423	473.24	476.65	481.16	485.66	484.57	489.08	492.49	497.00
F_PGSUS0523	492.36	494.82	499.02	503.21	501.48	505.68	508.14	512.34
F_RUBTRY0423	0.28	0.28	0.28	0.28	0.28	0.28	0.28	0.28
F_SAHOL0423	38.71	39.21	39.98	40.76	40.48	41.25	41.75	42.52
F_SAHOL0523	41.39	41.63	41.90	42.18	42.14	42.41	42.65	42.92
F_SASA0423	101.10	102.55	103.57	104.59	105.02	106.04	107.49	108.51
F_SASA0523	105.03	106.49	107.29	108.08	108.75	109.55	111.01	111.81
F_SISE0423	41.24	41.67	41.97	42.28	42.40	42.70	43.13	43.43
F_SISE0523	42.22	42.62	42.91	43.19	43.31	43.60	44.00	44.29
F_SKBNK0423	2.38	2.42	2.45	2.48	2.49	2.52	2.56	2.59
F_SKBNK0523	2.51	2.53	2.54	2.55	2.56	2.57	2.59	2.60
F_SOKM0423	31.01	31.62	32.80	33.97	33.41	34.59	35.20	36.38
F_SOKM0523	32.26	32.78	33.82	34.86	34.34	35.38	35.90	36.94
F_TAVHL0423	78.25	79.19	79.79	80.38	80.73	81.33	82.27	82.87
F_TAVHL0523	81.65	82.47	82.90	83.32	83.72	84.15	84.97	85.40
F_TCELL0423	35.84	36.55	37.59	38.64	38.30	39.34	40.05	41.09
F_TCELL0523	37.32	37.99	39.04	40.10	39.71	40.76	41.43	42.48
F_THYAO0423	130.65	132.33	133.58	134.84	135.26	136.51	138.19	139.44
F_THYAO0523	137.84	138.59	139.39	140.18	140.14	140.94	141.69	142.49
F_TKFEN0423	32.84	33.49	34.04	34.58	34.69	35.24	35.89	36.44
F_TKFEN0523	32.98	33.56	34.05	34.54	34.63	35.12	35.70	36.19
F_TOASO0423	215.47	217.68	221.19	224.70	223.40	226.91	229.12	232.63
F_TOASO0523	220.98	223.36	227.57	231.78	229.95	234.16	236.54	240.75
F_TSKB0423	3.96	4.06	4.14	4.21	4.24	4.32	4.42	4.50
F_TSKB0523	4.17	4.25	4.29	4.34	4.37	4.41	4.49	4.53
F_TTKOM0423	17.63	17.93	18.14	18.34	18.44	18.65	18.95	19.16
F_TTKOM0523	18.43	18.68	18.88	19.08	19.13	19.33	19.58	19.78
F_TUPRS0423N1	71.19	72.65	73.52	74.39	74.98	75.85	77.31	78.18
F_TUPRS0523N1	75.13	76.07	76.56	77.05	77.50	77.99	78.93	79.42
F_USDTRY0423	19.43	19.49	19.52	19.56	19.58	19.61	19.67	19.70
F_USDTRY0523	20.77	20.82	20.85	20.89	20.91	20.94	20.99	21.02
F_VAKBN0423	8.75	9.26	9.52	9.78	10.03	10.29	10.80	11.06
F_VAKBN0523	9.12	9.58	9.82	10.07	10.28	10.52	10.98	11.22
F_VESTL0423	44.64	45.75	46.74	47.74	47.85	48.84	49.95	50.94
F_VESTL0523	48.26	48.70	49.10	49.49	49.54	49.94	50.38	50.78
F_X10XB0423	6,772.00	6,776.25	6,784.75	6,793.25	6,789.00	6,797.50	6,801.75	6,810.25
F_X10XB0623	7,178.42	7,185.83	7,189.67	7,193.50	7,197.08	7,200.92	7,208.33	7,212.17
F_XAUTRYM0423	1,250.15	1,253.33	1,256.21	1,259.10	1,259.39	1,262.27	1,265.45	1,268.33
F_XAUTRYM0623	1,421.09	1,424.10	1,429.00	1,433.91	1,432.01	1,436.91	1,439.92	1,444.82
F_XAUUSD0423	1,987.73	1,991.97	1,996.38	2,000.80	2,000.62	2,005.03	2,009.27	2,013.68
F_XAUUSD0623	2,015.72	2,019.43	2,023.52	2,027.60	2,027.23	2,031.32	2,035.03	2,039.12
F_XLBNK0423	3,925.50	4,027.75	4,080.50	4,133.25	4,182.75	4,235.50	4,337.75	4,390.50
F_XLBNK0623	4,275.75	4,342.50	4,379.00	4,415.50	4,445.75	4,482.25	4,549.00	4,585.50
F_XSD250423	4,345.08	5,006.17	5,603.08	6,200.00	6,264.17	6,861.08	7,522.17	8,119.08
F_XU0300423	5,422.00	5,477.00	5,514.00	5,551.00	5,569.00	5,606.00	5,661.00	5,698.00
F_XU0300623	5,968.08	6,012.17	6,045.08	6,078.00	6,089.17	6,122.08	6,166.17	6,199.08
F_YKBNK0423	9.56	9.86	10.05	10.25	10.35	10.54	10.84	11.03
F_YKBNK0523	10.09	10.33	10.50	10.66	10.74	10.91	11.15	11.32

Sözleşme Kodu	Vade Ayı	Uzlaşma Fiyatı	Önceki Uzlaşma Fiyatı	Değişim	Değişim Puan	Gün İçi Yüksek	Gün İçi Düşük	İşlem Miktarı	İşlem Hacim	Açık Pozisyon	Açık Pozisyon Değişimi	Vadeye Kalan Gün Sayısı	Takasbank Başlangıç Teminatı %
ENDEKS KONTRATLARI													
F_XU0300423	28.04.2023	5,542.25	5,623.25	-1.44 %	-81.00	5,624.00	5,532.00	59,251.00	3,297,546,107.50	261,108.00	-273.00	8	15
F_XU0300623	26.06.2023	6,062.75	6,135.00	-1.18 %	-72.25	6,133.25	6,056.25	4,807.00	292,341,305.00	78,068.00	2,642.00	67	15
F_XU0300823	31.08.2023	6,591.25	6,629.75	-0.58 %	-38.50	6,627.50	6,580.00	49.00	3,229,840.00	509.00	-24.00	133	15
F_XU0301223	29.12.2023	7,554.00	7,542.75	0.15 %	11.25	7,598.25	7,530.25	18.00	1,359,730.00	927.00	1.00	253	15
DÖVİZ KONTRATLARI													
F_CNHTRY0423	28.04.2023	2.8619	2.8619	0.00 %	0.00	2.8669	2.8568	10	286,185	4	0	8	15
F_CNHTRY0523	31.05.2023	3.0347	3.0347	0.00 %	0.00	3.0347	3.0347	9	273,123	2	-5	41	15
F_EURTRY0423	28.04.2023	21.4956	21.5553	-0.28 %	-0.06	21.5655	21.4000	75	1,614,504	13,549	-19	8	15
F_EURTRY0523	31.05.2023	23.0295	23.0472	-0.08 %	-0.02	23.1011	22.8705	183	4,218,324	1,840	160	41	15
F_EURUSD0423	28.04.2023	1.0974	1.0980	-0.05 %	0.00	1.0990	1.0961	3,720	79,090,804	43,374	-2,114	8	4
F_EURUSD0523	31.05.2023	1.1004	1.1000	0.04 %	0.00	1.1022	1.0990	2,672	56,993,631	2,538	1,878	41	4
F_GBPUSD0423	28.04.2023	1.2448	1.2464	-0.13 %	0.00	1.2569	1.2432	15	361,861	82	-5	8	5
F_GBPUSD0523	31.05.2023	1.2421	1.2496	-0.60 %	-0.01	1.2421	1.2421	10	240,726	15	10	41	5
F_RUBTRY0423	28.04.2023	0.2382	0.2382	0.00 %	0.00	0.2774	0.2774	1	27,742	0	0	8	22
F_RUBTRY0523	31.05.2023	0.0000	0.0000		0.00	0.0000	0.0000					41	22
F_USDTRY0423	28.04.2023	19.5600	19.6259	-0.34 %	-0.07	19.6331	19.5432	25,918	507,266,748	1,008,821	2,310	8	14
F_USDTRY0523	31.05.2023	20.8837	20.9299	-0.22 %	-0.05	20.9590	20.8768	25,203	527,011,059	956,003	-5,736	41	14
F_P_USDTRY0423	28.04.2023	0.0000	0.0000		0.00	0.0000	0.0000					8	14
F_P_USDTRY0523	31.05.2023	0.0000	0.0000		0.00	0.0000	0.0000					41	14
KIYMETLİ MADEN KONTRATLARI													
F_XAUTRYM0423	28.04.2023	1,257.850	1,261.300	-0.27 %	-3.45	1,262.560	1,256.500	52,897	66,608,563	970,092	-11,418	8	15
F_XAUTRYM0623	26.06.2023	1,432.720	1,426.610	0.43 %	6.11	1,435.010	1,427.100	43,069	61,696,403	632,445	8,165	67	15
F_XAUUSD0423	28.04.2023	1,999.400	1,999.450	0.00 %	-0.05	2,004.850	1,996.200	5,198	201,533,268	90,339	-1,091	8	8
F_XAUUSD0623	26.06.2023	2,026.800	2,024.500	0.11 %	2.30	2,030.950	2,023.150	1,870	73,494,272	20,089	774	67	8
PAY VADELİ													
F_AEFES0423	28.04.2023	63.550	63.460	0.14 %	0.09	63.980	63.080	487	3,093,295	10,339	7	8	16
F_AEFES0523	31.05.2023	64.080	63.900	0.28 %	0.18	64.400	63.600	170	1,086,369	5,463	-3	41	16
F_AKBNK0423	28.04.2023	17.810	18.560	-4.04 %	-0.75	18.500	17.730	144,370	260,010,448	499,510	2,503	8	17
F_AKBNK0523	31.05.2023	18.480	19.250	-4.00 %	-0.77	19.210	18.410	14,811	27,679,287	181,662	6,056	41	17
F_AKSEN0423	28.04.2023	32.740	33.650	-2.70 %	-0.91	34.050	32.630	6,090	20,216,503	23,592	-321	8	16
F_AKSEN0523	31.05.2023	33.190	34.040	-2.50 %	-0.85	35.490	33.110	791	2,658,653	4,244	507	41	16
F_ALARK0423	28.04.2023	66.010	66.940	-1.39 %	-0.93	67.000	65.400	2,441	16,135,099	21,327	-369	8	17
F_ALARK0523	31.05.2023	68.230	69.070	-1.22 %	-0.84	69.100	67.740	1,296	8,843,942	5,880	59	41	17
F_ARCLK0423	28.04.2023	113.240	116.970	-3.19 %	-3.73	116.850	112.800	4,416	50,375,250	13,039	-221	8	15
F_ARCLK0523	31.05.2023	117.660	121.200	-2.92 %	-3.54	121.650	117.180	1,147	13,581,553	2,410	515	41	15
F_ASELS0423	28.04.2023	52.180	53.310	-2.12 %	-1.13	53.500	52.020	15,375	80,546,188	86,881	-897	8	16
F_ASELS0523	31.05.2023	54.110	55.220	-2.01 %	-1.11	55.630	54.000	2,782	15,132,208	40,295	1,746	41	16
F_BIMAS0423	28.04.2023	158.740	162.920	-2.57 %	-4.18	162.890	158.500	5,804	92,802,526	24,646	-640	8	14
F_BIMAS0523	31.05.2023	165.170	168.960	-2.24 %	-3.79	168.330	164.680	825	13,700,173	21,333	352	41	14
F_DOHOL0423	28.04.2023	9.500	9.600	-1.04 %	-0.10	9.620	9.450	23,036	21,920,736	319,805	2,344	8	17
F_DOHOL0523	31.05.2023	9.730	9.810	-0.82 %	-0.08	9.840	9.720	1,218	1,190,870	6,326	152	41	17
F_ECILC0423	28.04.2023	33.130	32.950	0.55 %	0.18	33.330	32.340	5,506	18,106,140	12,034	677	8	16
F_ECILC0523	31.05.2023	34.110	33.880	0.68 %	0.23	34.240	33.410	240	810,325	1,493	124	41	16
F_EKGYO0423	28.04.2023	6.750	6.860	-1.60 %	-0.11	6.870	6.660	180,185	121,216,683	366,503	8,020	8	17
F_EKGYO0523	31.05.2023	6.960	7.080	-1.69 %	-0.12	7.070	6.880	9,229	6,398,150	52,782	-1,426	41	17
F_ENJSA0423	28.04.2023	29.980	29.440	1.83 %	0.54	30.030	29.210	8,121	23,996,031	41,350	1,234	8	16
F_ENJSA0523	31.05.2023	31.040	30.370	2.21 %	0.67	31.110	30.060	3,249	9,918,577	7,493	2,351	41	16
F_ENKAI0423	28.04.2023	30.460	30.310	0.49 %	0.15	30.550	29.970	3,812	11,529,141	13,151	-1,128	8	17
F_ENKAI0523	31.05.2023	31.430	31.390	0.13 %	0.04	31.820	31.050	322	1,009,845	5,467	197	41	17
F_EREGL0423	28.04.2023	34.610	35.030	-1.20 %	-0.42	35.090	34.520	26,497	91,999,014	202,522	-3,027	8	15
F_EREGL0523	31.05.2023	35.920	36.330	-1.13 %	-0.41	36.360	35.900	3,023	10,899,278	123,263	1,502	41	15
F_FROTO0423	28.04.2023	587.580	591.430	-0.65 %	-3.85	594.000	581.000	1,037	60,761,003	4,028	-74	8	17
F_FROTO0523	31.05.2023	607.590	613.320	-0.93 %	-5.73	613.850	603.040	246	14,932,366	2,671	121	41	17
F_GARAN0423	28.04.2023	28.290	29.590	-4.39 %	-1.30	29.200	28.220	87,924	252,765,225	117,807	-12,558	8	18
F_GARAN0523	31.05.2023	29.330	30.680	-4.40 %	-1.35	30.600	29.270	7,076	21,066,962	17,677	2,496	41	18
F_GUBRF0423	28.04.2023	221.130	224.590	-1.54 %	-3.46	225.000	219.780	5,178	114,661,059	96,556	-661	8	20
F_GUBRF0523	31.05.2023	229.880	233.280	-1.46 %	-3.40	256.600	228.450	2,256	52,031,263	21,058	1,543	41	20
F_HALKB0423	28.04.2023	12.540	12.620	-0.63 %	-0.08	13.340	12.210	513,443	654,836,959	78,373	830	8	19
F_HALKB0523	31.05.2023	12.880	13.060	-1.38 %	-0.18	13.730	12.630	23,761	31,436,268	17,962	4,923	41	19
F_HEKTS0423	28.04.2023	28.420	28.530	-0.39 %	-0.11	28.880	28.100	9,710	27,671,583	49,892	-1,397	8	20
F_HEKTS0523	31.05.2023	29.400	29.490	-0.31 %	-0.09	29.840	29.170	708	2,085,605	25,791	106	41	20
F_ISCTR0423	28.04.2023	11.930	12.380	-3.63 %	-0.45	12.310	11.910	170,733	205,205,195	640,667	-10,758	8	20
F_ISCTR0523	31.05.2023	12.380	12.810	-3.36 %	-0.43	12.710	12.360	9,329	11,634,453	344,948	4,977	41	20
F_ISGYO0423	28.04.2023	9.900	9.940	-0.40 %	-0.04	9.980	9.710	7,192	7,105,338	103,634	1,049	8	19
F_ISGYO0523	31.05.2023	10.170	10.260	-0.88 %	-0.09	10.230	10.130	640	651,147	6,021	-57	41	19
F_KARSN0423	28.04.2023	8.720	8.720	0.00 %	0.00	8.800	7.900	11,505	9,953,974	37,968	-2,945	8	18
F_KARSN0523	31.05.2023	8.990	8.980	0.11 %	0.01	9.050	8.810	889	792,539	3,898	-93	41	18

Sözleşme Kodu	Vade Ayı	Uzlaşma Fiyatı	Önceki Uzlaşma Fiyatı	Değişim	Değişim Puan	Gün İçi Yüksek	Gün İçi Düşük	İşlem Miktarı	İşlem Hacim	Açık Pozisyon	Açık Pozisyon Değişimi	Vadeye Kalan Gün Sayısı	Takasbank Başlangıç Teminatı %
PAY VADELİ													
F_KCHOL0423	28.04.2023	79.720	79.430	0.37 %	0.29	79.870	78.760	12,776	101,376,827	141,813	-1,486	8	16
F_KCHOL0523	31.05.2023	82.790	82.290	0.61 %	0.50	82.840	81.790	1,065	8,754,591	79,636	99	41	16
F_KOZAA0423	28.04.2023	45.020	46.410	-3.00 %	-1.39	47.040	44.940	31,457	144,568,763	56,160	-4,417	8	17
F_KOZAA0523	31.05.2023	46.870	48.180	-2.72 %	-1.31	48.690	46.800	4,661	22,233,450	12,846	3,484	41	17
F_KOZAL0423N1	28.04.2023	22.860	23.420	-2.39 %	-0.56	23.780	22.760	2,912	142,554,951	6,579	-460	8	20
F_KOZAL0523	31.05.2023	23.600	24.250	-2.68 %	-0.65	24.460	23.430	8,242	19,803,641	31,617	3,759	41	20
F_KRDMD0423	28.04.2023	17.760	18.160	-2.20 %	-0.40	18.180	17.710	41,903	74,920,395	233,086	-1,214	8	19
F_KRDMD0523	31.05.2023	18.340	18.760	-2.24 %	-0.42	18.710	18.320	3,182	5,864,510	25,292	1,650	41	19
F_MGROS0423	28.04.2023	184.590	184.660	-0.04 %	-0.07	186.410	183.090	664	12,273,074	3,855	18	8	19
F_MGROS0523	31.05.2023	187.430	186.660	0.41 %	0.77	188.500	184.940	91	1,706,482	797	42	41	19
F_ODAS0423	28.04.2023	6.750	6.740	0.15 %	0.01	6.810	6.670	108,914	73,288,778	255,216	-21,305	8	18
F_ODAS0523	31.05.2023	7.000	6.970	0.43 %	0.03	7.050	6.920	55,113	38,562,726	55,407	28,761	41	18
F_OYAKC0423	28.04.2023	33.010	32.740	0.82 %	0.27	33.210	32.180	12,417	40,562,250	29,099	1,098	8	17
F_OYAKC0523	31.05.2023	34.050	33.790	0.77 %	0.26	34.210	33.270	422	1,421,289	2,683	87	41	17
F_PETKM0423	28.04.2023	14.370	14.630	-1.78 %	-0.26	14.810	14.290	67,474	97,510,468	236,445	-13,884	8	17
F_PETKM0523	31.05.2023	14.790	15.060	-1.79 %	-0.27	15.170	14.750	17,223	25,624,792	29,897	8,652	41	17
F_PGSUS0423	28.04.2023	486.900	483.830	0.63 %	3.07	487.990	480.070	970	46,955,901	5,487	-103	8	18
F_PGSUS0523	31.05.2023	503.080	503.450	-0.07 %	-0.37	503.950	497.290	93	4,654,548	2,090	-5	41	18
F_SAHOL0423	28.04.2023	40.640	40.630	0.02 %	0.01	40.970	39.700	15,334	62,394,753	156,732	-64	8	16
F_SAHOL0523	31.05.2023	42.130	42.140	-0.02 %	-0.01	42.370	41.860	1,947	8,205,307	54,561	-31	41	16
F_SASA0423	28.04.2023	104.400	105.410	-0.96 %	-1.01	106.470	104.000	4,529	47,543,158	23,794	-1,572	8	18
F_SASA0523	31.05.2023	108.280	109.210	-0.85 %	-0.93	110.220	107.960	382	4,156,362	9,536	49	41	18
F_SISE0423	28.04.2023	42.190	42.930	-1.72 %	-0.74	42.820	42.090	18,894	80,252,303	143,190	-3,181	8	18
F_SISE0523	31.05.2023	43.090	43.830	-1.69 %	-0.74	43.720	43.030	2,018	8,756,749	44,104	890	41	18
F_SKBK0423	28.04.2023	2.470	2.520	-1.98 %	-0.05	2.530	2.460	53,873	13,392,397	109,241	4,805	8	19
F_SKBK0523	31.05.2023	2.550	2.590	-1.54 %	-0.04	2.580	2.550	1,036	265,514	51,792	-371	41	19
F_SOKM0423	28.04.2023	33.930	32.830	3.35 %	1.10	34.030	32.240	12,781	42,649,376	17,941	-2,178	8	17
F_SOKM0523	31.05.2023	34.830	33.640	3.54 %	1.19	34.860	33.300	1,001	3,419,502	3,054	245	41	17
F_TAVHL0423	28.04.2023	80.320	81.630	-1.60 %	-1.31	81.680	80.140	3,998	32,286,328	29,581	-629	8	17
F_TAVHL0523	31.05.2023	83.300	84.860	-1.84 %	-1.56	84.550	83.300	1,366	11,399,582	5,656	823	41	17
F_TCELL0423	28.04.2023	38.500	37.380	3.00 %	1.12	39.000	37.250	42,490	162,581,773	54,486	-6,137	8	15
F_TCELL0523	31.05.2023	40.040	38.840	3.09 %	1.20	40.370	38.650	5,405	21,512,420	61,637	3,022	41	15
F_THYAO0423	28.04.2023	134.410	135.210	-0.59 %	-0.80	136.930	134.000	15,500	208,758,645	75,367	-140	8	17
F_THYAO0523	31.05.2023	139.560	140.170	-0.44 %	-0.61	140.900	139.350	5,899	82,407,598	34,823	4,217	41	17
F_TKFEN0423	28.04.2023	34.590	34.830	-0.69 %	-0.24	35.350	34.150	9,162	31,610,671	36,647	-3,193	8	16
F_TKFEN0523	31.05.2023	34.500	34.800	-0.86 %	-0.30	35.210	34.140	2,676	9,212,709	9,920	2,338	41	16
F_TOASO0423	28.04.2023	224.740	221.390	1.51 %	3.35	225.610	219.890	4,590	102,139,738	16,777	-391	8	15
F_TOASO0523	31.05.2023	232.000	226.600	2.38 %	5.40	232.330	225.740	1,008	23,052,895	2,263	140	41	15
F_TSKB0423	28.04.2023	4.200	4.370	-3.89 %	-0.17	4.350	4.170	103,661	44,042,889	174,225	8,956	8	20
F_TSKB0523	31.05.2023	4.320	4.490	-3.79 %	-0.17	4.440	4.320	3,403	1,482,740	18,407	-763	41	20
F_TTKOM0423	28.04.2023	18.330	18.500	-0.92 %	-0.17	18.750	18.240	37,568	69,235,922	63,258	-2,636	8	18
F_TTKOM0523	31.05.2023	19.130	19.230	-0.52 %	-0.10	19.380	18.930	5,905	11,255,340	31,011	4,784	41	18
F_TUPRS0423N1	28.04.2023	74.240	75.880	-2.16 %	-1.64	76.440	74.110	1,664	87,111,129	9,508	-199	8	16
F_TUPRS0523N1	31.05.2023	77.080	78.670	-2.02 %	-1.59	78.440	77.010	141	7,653,954	1,576	82	41	16
F_VAKBN0423	28.04.2023	9.800	10.370	-5.50 %	-0.57	10.540	9.770	296,714	297,645,742	91,175	-19,707	8	19
F_VAKBN0523	31.05.2023	10.050	10.680	-5.90 %	-0.63	10.730	10.030	5,927	6,078,714	7,869	379	41	19
F_VESTL0423	28.04.2023	47.700	48.200	-1.04 %	-0.50	48.950	46.850	4,578	21,758,953	39,810	-1,493	8	18
F_VESTL0523	31.05.2023	49.560	49.880	-0.64 %	-0.32	49.990	49.150	1,533	7,573,052	5,805	1,315	41	18
F_YKBNK0423	28.04.2023	10.210	10.570	-3.41 %	-0.36	10.640	10.150	248,423	258,339,409	582,947	16,110	8	17
F_YKBNK0523	31.05.2023	10.600	10.940	-3.11 %	-0.34	10.990	10.580	21,540	23,197,918	335,312	7,783	41	17

*Takasbank pozisyon limitlerine ulaşmak için [tıklayınız.](#)

**Gedik Yatırım Menkul Değerler A.Ş. - Yatırım Danışmanlığı Birimi**

Ünvan : Gedik Yatırım Menkul Değerler A.Ş.

Adres : Altayçeşme Mah. Çamlı Sok. Ofis Park Maltepe No:21/4 Kat:10-11-12 Maltepe/İstanbul

Tel : (0216) 453 0053

E-Posta : vadeli@gedik.com

***Gedik Yatırım VİOP Bülteni, Genel Yatırım Tavsiyesi Kapsamında Yatırım Danışmanlığı Birimi Tarafından Hazırlanmaktadır.**

YASAL UYARI

Burada yer alan bilgiler Gedik Yatırım tarafından bilgilendirme amacıyla hazırlanmıştır. Yatırım sinyal, bilgi, yorum ve tavsiyeleri yatırım danışmanlığı kapsamında değildir. Yatırım danışmanlığı hizmeti; aracı kurumlar, portföy yönetim şirketleri, mevduat kabul etmeyen bankalar ile müşteri arasında imzalanacak yatırım danışmanlığı sözleşmesi çerçevesinde sunulmaktadır. Burada yer alan sinyal, yorum ve tavsiyeler, herhangi bir yatırım aracının alım satım önerisi ya da getiri vaadi olarak yorumlanmamalıdır. Bu görüşler mali durumunuz ile risk ve getiri tercihlerinize uygun olmayabilir ve sadece burada yer alan bilgilere ve sinyallere dayanarak yatırım kararı verilmesi beklentilerinize uygun sonuçlar doğurmayabilir. Burada yer alan sinyaller, fiyatlar, veriler ve bilgilerin tam ve doğru olduğu garanti edilemez; içerik, haber verilmeksizin değiştirilebilir. Tüm sinyal ve veriler, Gedik Yatırım tarafından güvenilir olduğuna inanılan kaynaklardan alınmıştır. Bu sinyal ve kaynakların kullanılması nedeni ile ortaya çıkabilecek hatalardan ve zararlardan Gedik Yatırım sorumlu değildir.

Genel Müdürlük

Altayçeşme Mah. Çamlı Sok. Ofis Park Maltepe No:21/4 Kat:10-11-12 Maltepe/
İstanbul/Türkiye Tel: (0216) 453 00 00 (pbx) Faks: (0216) 377 11 36

Alanya

Şekerhane Mah. 1100 Sok. No: 9 / 206 Alanya / ANTALYA Tel: (0242) 519 23 17 (pbx)
Faks: (0242) 513 93 81

Adana-Seyhan

Çınarlı Mah. Ziyapaşa Bulvarı No: 78 Güneş Ziyapaşa İş Merkezi Kat :5 No :504
Seyhan/ADANA Tel: (0322) 355 03 50 (pbx) Faks: (0322) 290 35 18

Ankara - Çankaya

Simon Bolivar Cad. No: 8/6 Çankaya/ANKARA Tel: (0312) 438 27 00 (pbx) Faks: (0312)
438 27 47

Ankara - Kızılay

Mustafa Kemal Mah. 2157 Sk. Dış Kapı No : 2 İç Kapı No : 11 Çankaya/ ANKARA Tel: (0312)
232 09 49 (pbx) Faks: (0312) 232 09 49

Antalya

Tahıl Pazarı Mah.404 Sok. Hafız Ahmet Bedestenli No: 5/29-30 ANTALYA Tel: (0242) 248
35 20 (pbx) Faks: (0242) 244 29 10

Aydın

Hasanefendi-Ramazan Paşa Mah. İstiklal Cad. Dış Kapı No : 23 İç Kapı No : 1 Efeler/AYDIN
Tel: (0256) 999 17 87 (pbx) Faks:

Aydın - Kuşadası

Türkmen mah. Atatürk Bulvarı Belvü Sitesi C Blok Kat 2 Daire 3 Kuşadası /AYDIN Tel:
(0256) 618 44 77 (pbx) Faks: (0256) 618 44 91

Aydın - Nazilli

Altıntaş Mah. İstasyon Bulvarı No:19 Kat:4 Daire:12 Nazilli / AYDIN Tel: (0256) 314 15 98 (pbx)
Faks: (0256) 315 88 52

Bağdat Caddesi Private

Caddebostan Mah. Kantarcı Rıza Sk. Dış Kapı No:1 K:4 İç Kapı No:8 Kadıköy / İSTANBUL
Tel: (0216) 453 01 93 (pbx) Faks: (0216) 411 23 54

Balıkesir

Eski Kuyumcular Mah. Anafartalar Cad. Acarlar İş Merkezi Dış Kapı No : 23 İç Kapı No : 1
Karesi - BALIKESİR Tel: (0266) 999 12 40 (pbx) Faks:

Bandırma

Dere Mah. Ordu Cad. Kapı No:3 İç Kapı No:2 Bandırma/ BALIKESİR Tel: (0226) 999 10 75
(pbx) Faks:

Bodrum

Çırkan Mah. Atatürk Bul. No: 16 C - İç Kapı Muğla/ BODRUM Tel: (0252) 316 32 70 (pbx)
Faks: (0252) 316 92 70

Bursa

Fethiye Mah. Sanayi Cad., Corner Plus İş Merkezi No:263 Kat:2 D:22/26 Nilüfer/BURSA
Tel: (0224) 220 51 50 (pbx) Faks: (0224) 220 50 99

Bursa - Nilüfer

Oduluk Mah. Liman Cad. No:7 Nilüfer / BURSA Tel: (0224) 275 35 50 (pbx) Faks: (0224) 451
79 66

Çanakkale

Kemalpaşa Mah. Şair Ece Ayhan Meydanı Dış Kapı No: 22 Kat: 2 İç Kapı No:2 Merkez /
ÇANAKKALE Tel: (0286) 999 17 02 (pbx) Faks:

Çorlu

Zafer Mah. Cumhuriyet Bulvarı Dış Kapı No:9T1 İç Kapı No:114 Çorlu TEKİRDAĞ Tel: (0282)
888 96 20 (pbx) Faks:

Çorum - Merkez

Yavruturna Mah. 1. Maliye Sok. No: 1 Kat: 4 D: 22 Çorum Tel: (0364) 211 11 45 (pbx)
Faks: (0364) 201 05 63

Denizli - Merkez

Saraylar Mah. İkinci Ticari Yol Sok. No: 32 Kat: 4 DENİZLİ Tel: (0258) 263 80 15 (pbx) Faks:
(0258) 241 91 01

Edirne - Merkez

Sabuni Mah. Banka Aralığı Sok. Kardeşler İş Merkezi No:10/19 Merkez/EDİRNE Tel:
(0284) 212 25 30 (pbx) Faks: (0284) 213 37 78

Elazığ - Merkez

Yeni Mah. Gazi Cd. No: 28/3 ELAZIĞ Tel: (0424) 233 28 01 (pbx) Faks: (0424) 233 27 35

Eskişehir - Merkez

Akarbaşı Mah. Atatürk Bulvarı No : 77 A Odunpazarı / ESKİŞEHİR Tel: (0222) 230 09 08
(pbx) Faks: (0222) 220 37 02

Etiler Private

Etiler Mah. Yıldız Çiçeği Sok. No:11 Beşiktaş/İstanbul Tel: (0212) 999 50 11 (pbx) Faks:

Gaziantep

İncili Pınar Mah. Nail Bilen Cad. Uğur Plaza Sitesi Uğur Plaza Blok No: 5 İç Kapı No: 35
Şehitkamil / Gaziantep Tel: (0342) 909 01 54 (pbx) Faks:

İstanbul - Ataşehir

Barbaros Mah. İhlamur Bulvarı Sarkaç Sok. Ağaoglu My Prestige No:1 D: 12-13 Ataşehir/
İSTANBUL Tel: (0216) 560 37 00 (pbx) Faks: (0216) 688 67 86

İstanbul - Bakırköy

Cevizlik Mah. Muhasebeci Sok. Neşe Han No: 1 Kat:3 Bakırköy/İSTANBUL Tel: (0212) 660
85 25 (pbx) Faks: (0212) 570 03 03

İstanbul - Kapalıçarşı

Kürkçüler Sk. No: 25 Eminönü/Kapalıçarşı/İSTANBUL Tel: (0212) 513 40 01 (pbx) Faks:
(0212) 527 16 86

İstanbul - Maltepe

Bağlarbaşı Mah. Bağdat Caddesi. Gedik İş Merkezi A Blok No: 414 Kat: 2 Daire: 22
İSTANBUL Tel: (0216) 399 00 42 (pbx) Faks: (0216) 399 18 17

İstanbul - Tophane

Necatibey Cad. Alipaşa Degirmen Sok. No: 24 34425 Tophane/Karaköy/ İSTANBUL Tel:
(0212) 251 60 06 (pbx) Faks: (0212) 293 49 03

İstanbul - Ümraniye

İnkılap Mah. Küçüksu Cad. Çeşminaz Sok. NO:2/7 Kat:3 Ümraniye Tel: (0216) 461 33 90
(pbx) Faks: (0216) 328 10 32

İzmir - Alsancak

Cumhuriyet Bulvarı Arpacıoğlu Apt. No:139 Kat:3 Alsancak İZMİR Tel: (0232) 465 10 20 (pbx)
Faks: (0232) 464 66 22

Karabük - Merkez

Bayır Mah. Menderes Cad. Çebioğlu Twin Towers B Blok Dış Kapı No :2 İç Kapı No : 107
Merkez / Karabük Tel: (0370) 502 15 90 (pbx) Faks: (0370) 502 15 93

Kayseri

Hunat Mah. Postalar Geçidi Sok. No:1 / 206 Tel: (0352) 221 36 29 (pbx) Faks: (0352) 221 48
27

Kocaeli - Gebze

Hacı Halil Mah. Hükümet Cad. No: 95 Gebze/KOCAELİ Tel: (0262) 642 34 00 (pbx) Faks:
(0262) 641 82 01

Kocaeli - İzmit Şubesi

Körfez Mahallesi Ankara Karayolu Cad. Dış Kapı No : 123/ 2 İç Kapı No : 9 İzmit / Kocaeli Tel:
(0262) 999 18 14 (pbx) Faks: (0216) 377 11 36

Konya - Selçuklu

Beyazıt Mahallesi, Hüsnü Aşk Sok. Bezirci İş Merkezi Kat:4 D:403 Selçuklu / KONYA Tel:
(0332) 238 59 60 (pbx) Faks: (0332) 238 59 75

Malatya - Battalgazi

Büyük Hüseyin Bey Mah. Atatürk Cad. Anadolu İş Merkezi K: 3 No: 23 D: 9-10-11 Battalgazi /
MALATYA Tel: (0422) 325 62 67 (pbx) Faks: (0422) 322 23 72

Manisa - Merkez

Anafartalar Mah. Mustafa Kemal Paşa Cad. Kamil Menteş Apt. No: 34/1 MANISA Tel:
(0236) 239 42 98 (pbx) Faks: (0236) 239 43 02

Mersin - Akdeniz

Mahmudiye Mah. Atatürk Cad. Adil Kanun İş Hanı Kat: 2 Akdeniz / MERSİN Tel: (0324) 238 18
18 (pbx) Faks: (0324) 231 22 52

Muğla - Fethiye

Babataş Mah. 774. Sok. No.2 Fethiye / Muğla Tel: (0252) 612 07 60 (pbx) Faks: (0252)
612 36 46

Sakarya - Adapazarı

Tiğçılar Mah. Yenicami Sok. Dış Kapı No:5 İç Kapı No: 201 Adapazarı- Sakarya Tel: (0264)
279 83 89 (pbx) Faks: (0264) 281 03 88

Samsun - İlkadım

Kale Mah. Kaptanağa Sok. No: 18/41 Mecit Turan İş Merkezi İlkadım- Samsun Tel: (0362)
431 63 43 (pbx) Faks: (0362) 431 33 89

Trabzon - Ortahisar

Kemer kaya Mah. K.Maraş Cad. Ticaret Mektep Sk. Ustaömeroğlu İş Merkezi No: 9/9
Ortahisar/TRABZON Tel: (0462) 326 09 97 (pbx) Faks: (0462) 326 38 67

Uşak - Merkez

İsmetpaşa Cad. No: 63 K: 2 Mavi Plaza UŞAK Tel: (0276) 227 27 44 (pbx) Faks: (0276)
227 27 37

Zonguldak - Ereğli

Müftü Mahallesi Süheyla Erel Sokak. No:2/1 Ay City İş Merkezi 7. Kat Ofis No:85 Karadeniz
Ereğli / ZONGULDAK Tel: (0372) 329 10 00 (pbx) Faks: (0372) 316 66 30