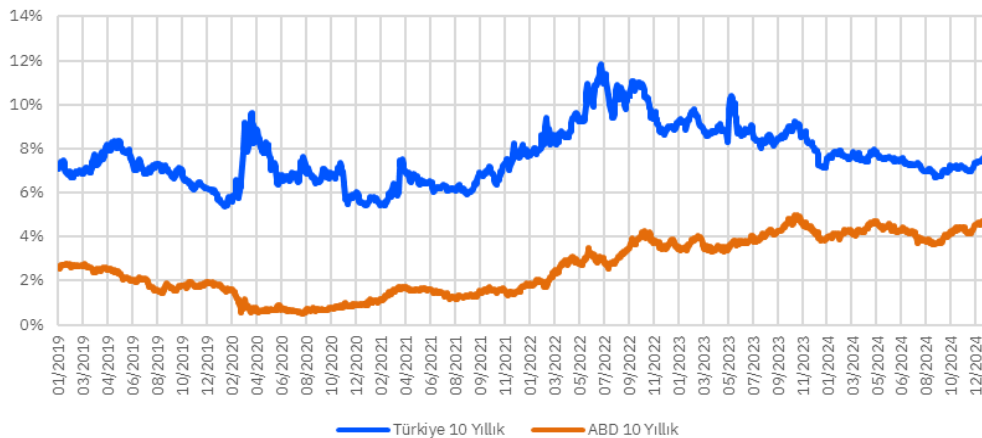




Türkiye 5 Yıllık CDS



Türkiye ve ABD 10Y Faizi



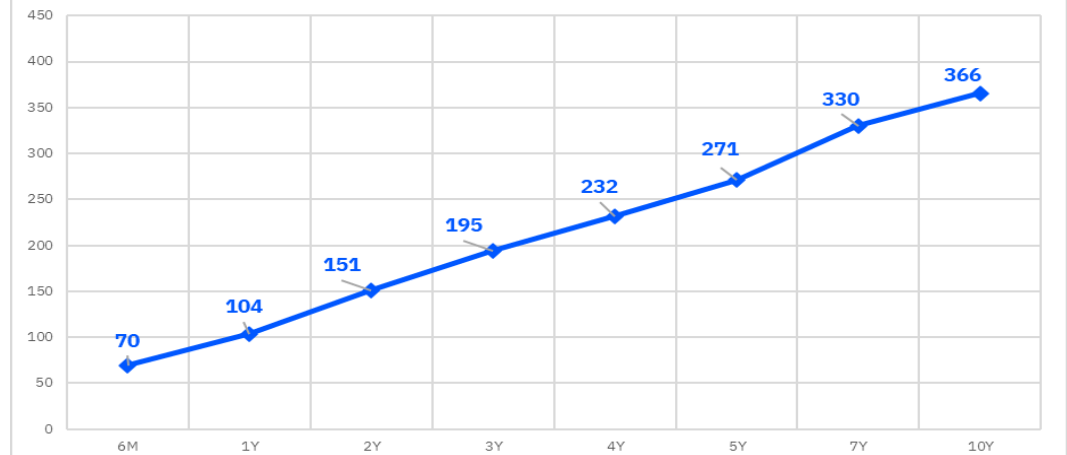
Benchmark Tahviller

15/01/2025	Fiyat	Haftalık Getiri (%)
Türkiye 2029	102.537	6.82
Brezilya 2030	93.576	6.13
Güney Afrika	92.466	6.66
ABD 10Y	95.922	4.78
Almanya 10Y	98.683	2.65

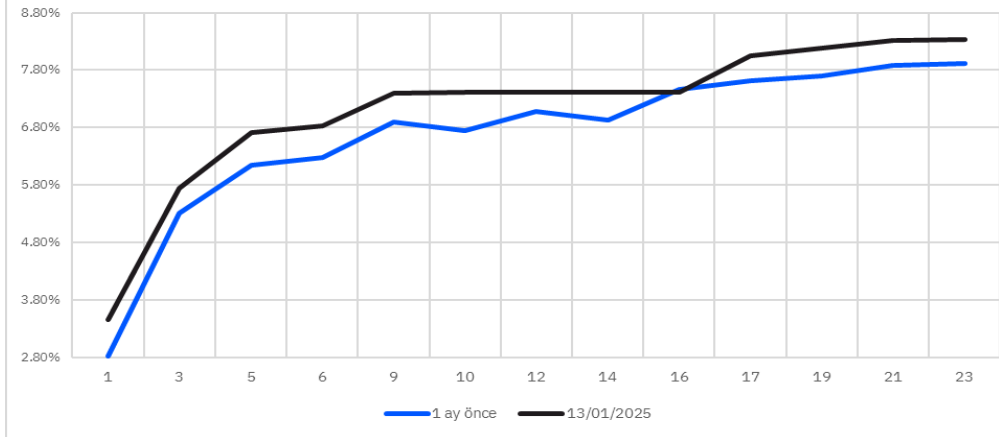
5 Yıllık CDS

15/01/2025	Fiyat	Haftalık Değişim (bps)
Türkiye	275.017	7.16
Brezilya	191.954	-1.46
Güney Afrika	203.736	7.11

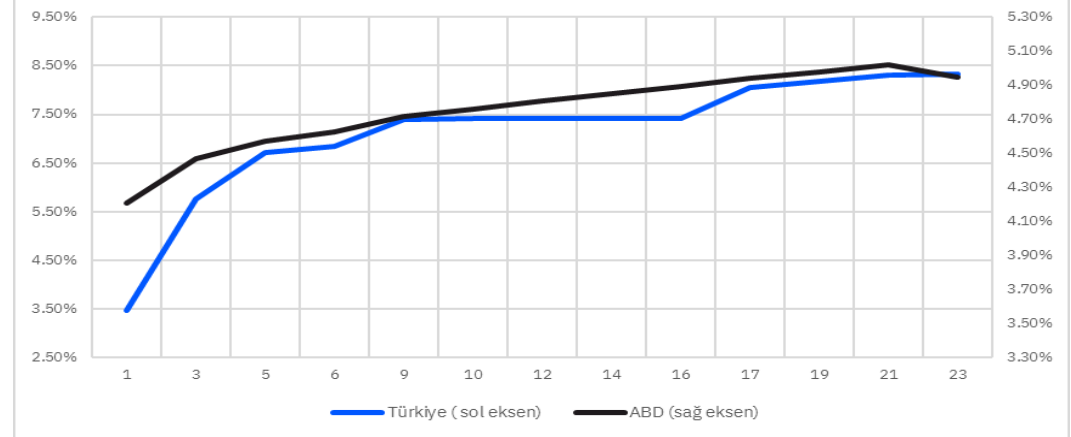
Türkiye CDS Eğrisi



Türkiye Eurobond Verim Eğrisi



Türkiye ABD Verim Eğrileri



Türkiye 15/01/2030 Vadeli Eurobond Fiyat Grafiği



Türkiye 15/01/2030 Vadeli Eurobond Faiz Grafiği (%)



Tanım	ISIN Kodu	Tahvil Tipi	Nominal	Sonraki Kupon Ödemesi Kalan Gün	Vade	Kupon	İhraç Büy. (Milyar)	Alış Getiri	Alış Fiyatı	Satış Fiyatı	Satış Getiri	Ortalama Kirlı Fiyat	Para Birimi	Moody's Derece
Devlet Tahvili - Minimum 2.000 nominal													Fiyat verileri anlıktır ve gün içerisinde değışiklik gösterebilmektedir.	
TÜRKİYE CUMHURİYETİ	US900123AW05	Sr Unsecured	2,000	20	05/02/2025	7.375	3.25	2.126	100.973	99.356	6.109	103.463	USD	B1
TÜRKİYE CUMHURİYETİ	US900123AL40	Sr Unsecured	1,000	180	15/01/2030	11.875	1.50	6.308	124.248	122.027	6.478	123.170	USD	B1
TÜRKİYE CUMHURİYETİ	US900123AT75	Sr Unsecured	2,000	29	14/02/2034	8.000	1.50	7.333	105.055	102.957	7.437	107.384	USD	B1
TÜRKİYE CUMHURİYETİ	US900123AY60	Sr Unsecured	2,000	60	17/03/2036	6.875	2.75	7.652	94.924	92.870	7.744	96.170	USD	B1
TÜRKİYE CUMHURİYETİ	US900123BB58	Sr Unsecured	2,000	48	05/03/2038	7.250	1.00	7.383	99.581	97.226	7.499	101.042	USD	B1

Devlet Tahvilleri - Minimum 200.000 Nominal

TÜRKİYE CUMHURİYETİ	US900123CX69	Sr Unsecured	200,000	56	13/03/2025	4.250	2.00	3.582	100.797	98.817	7.230	101.259	USD	B1
TÜRKİYE CUMHURİYETİ	US900123CZ18	Sr Unsecured	200,000	88	14/10/2025	6.375	2.50	4.339	102.167	100.060	5.306	102.743	USD	B1
TÜRKİYE CUMHURİYETİ	US900123DB31	Sr Unsecured	200,000	10	26/01/2026	4.750	1.75	5.129	100.324	98.502	5.558	101.656	USD	B1
TÜRKİYE CUMHURİYETİ	US900123CJ75	Sr Unsecured	200,000	88	14/04/2026	4.250	1.50	5.313	99.429	97.383	5.863	99.492	USD	B1
TÜRKİYE CUMHURİYETİ	US900123CK49	Sr Unsecured	200,000	83	09/10/2026	4.875	3.00	5.573	99.555	97.545	5.952	99.864	USD	B1
TÜRKİYE CUMHURİYETİ	US900123CL22	Sr Unsecured	200,000	68	25/03/2027	6.000	3.25	5.861	100.971	98.773	6.256	101.722	USD	B1
TÜRKİYE CUMHURİYETİ	USM88269US88	Sr Unsecured	200,000	67	24/09/2027	8.600	2.00	5.847	107.445	105.282	6.146	109.039	USD	B1
TÜRKİYE CUMHURİYETİ	US900123DF45	Sr Unsecured	200,000	180	15/01/2028	9.875	3.50	6.195	110.628	108.623	6.407	109.653	USD	B1
TÜRKİYE CUMHURİYETİ	US900123CP36	Sr Unsecured	200,000	32	17/02/2028	5.125	2.00	6.358	97.287	95.410	6.535	98.470	USD	B1
TÜRKİYE CUMHURİYETİ	US900123CQ19	Sr Unsecured	200,000	98	24/10/2028	6.125	2.75	6.451	99.613	97.705	6.606	100.054	USD	B1
TÜRKİYE CUMHURİYETİ	US900123DH01	Sr Unsecured	200,000	57	14/03/2029	9.375	2.25	6.713	110.211	108.150	6.888	112.358	USD	B1
TÜRKİYE CUMHURİYETİ	US900123CT57	Sr Unsecured	200,000	100	26/04/2029	7.625	3.00	6.817	103.638	101.435	7.034	104.231	USD	B1
TÜRKİYE CUMHURİYETİ	US900123CY43	Sr Unsecured	200,000	56	13/03/2030	5.250	2.00	6.940	93.466	91.256	7.139	94.155	USD	B1
TÜRKİYE CUMHURİYETİ	US900123DJ66	Sr Unsecured	200,000	178	13/07/2030	9.125	2.50	6.968	110.402	108.377	7.100	109.466	USD	B1
TÜRKİYE CUMHURİYETİ	US900123DA57	Sr Unsecured	200,000	180	15/01/2031	5.950	2.25	7.183	94.776	92.522	7.369	93.666	USD	B1
TÜRKİYE CUMHURİYETİ	US900123DC14	Sr Unsecured	200,000	161	26/06/2031	5.875	1.75	7.201	93.953	91.716	7.374	93.161	USD	B1
TÜRKİYE CUMHURİYETİ	US900123DG28	Sr Unsecured	200,000	3	19/01/2033	9.375	2.75	7.469	112.034	109.933	7.579	115.593	USD	B1
TÜRKİYE CUMHURİYETİ	US900123DD96	Sr Unsecured	200,000	63	20/09/2033	6.500	1.50	7.499	94.395	92.082	7.651	95.333	USD	B1
TÜRKİYE CUMHURİYETİ	US900123DK30	Sr Unsecured	200,000	119	15/05/2034	7.625	3.00	7.541	101.242	99.211	7.636	101.519	USD	B1
TÜRKİYE CUMHURİYETİ	US900123BJ84	Sr Unsecured	200,000	179	14/01/2041	6.000	3.00	8.113	81.954	79.640	8.233	80.830	USD	B1
TÜRKİYE CUMHURİYETİ	US900123CB40	Sr Unsecured	200,000	90	16/04/2043	4.875	3.00	8.248	69.149	67.217	8.323	69.402	USD	B1
TÜRKİYE CUMHURİYETİ	US900123CG37	Sr Unsecured	200,000	32	17/02/2045	6.625	3.00	8.380	83.776	81.794	8.449	85.527	USD	B1
TÜRKİYE CUMHURİYETİ	US900123CM05	Sr Unsecured	200,000	115	11/05/2047	5.750	3.50	8.392	74.233	72.318	8.457	74.314	USD	B1

TÜRKİYE CUMHURİYETİ	XS1843443356	Sr Unsecured	100,000	73	31/03/2025	4.625	1.25	1.909	101.227	99.522	3.382	104.075	EUR	B1
TÜRKİYE CUMHURİYETİ	XS1909184753	Sr Unsecured	100,000	30	16/02/2026	5.200	1.50	2.836	103.179	101.219	3.358	106.973	EUR	B1
TÜRKİYE CUMHURİYETİ	XS2361850527	Sr Unsecured	100,000	172	08/07/2027	4.375	1.50	3.477	102.773	100.694	3.765	104.047	EUR	B1

Eurobond Fiyat Bülteni

15/01/2025

Tanım	ISIN Kodu	Tahvil Tipi	Nominal	Sonraki Kupon Ödemesi Kalan Gün	Vade	Kupon	İhraç Büy. (Milyar)	Alış Getiri	Alış Fiyatı	Satış Fiyatı	Satış Getiri	Ortalama Kırlı Fiyat	Para Birimi	Moody's Derece
Özel sektör - (Finans)										Fiyat verileri anlıktır ve gün içerisinde değişiklik gösterebilmektedir.				
TURKIYE SINAI KALKINMA B	XS2100270508	Sr Unsecured	200,000	6	23/01/2025	6.000	0.40	-10.061	100.973	99.101	17.468	102.937	USD	B1
TURKIYE VAKIFLAR BANKASI	XS2112797290	Sr Unsecured	200,000	19	05/02/2025	5.250	0.75	0.497	100.937	98.877	13.449	102.270	USD	B1
AKBANK	XS1210422074	Sr Unsecured	200,000	73	31/03/2025	5.125	0.50	3.810	100.953	98.944	6.801	101.472	USD	B1
FIBA YENILENEBİLİR HOLDİ	XS2734292043	Sr Unsecured	200,000	149	15/12/2025	8.600	0.05	5.391	103.508	101.651	5.901	103.344	USD	-
TURKIYE VAKIFLAR BANKASI	XS2266963003	Sr Unsecured	200,000	172	08/01/2026	6.500	0.75	5.612	101.529	99.923	5.831	100.889	USD	B1
TURKIYE SINAI KALKINMA B	XS2281369301	Sr Unsecured	200,000	178	14/01/2026	5.875	0.35	5.676	100.889	99.314	5.860	100.150	USD	B1
AKBANK	XS2131335270	Sr Unsecured	200,000	20	06/02/2026	6.800	0.50	5.563	101.944	100.385	5.719	104.206	USD	B1
TC ZIRAAT BANKASI	XS2274089288	Sr Unsecured	200,000	44	02/03/2026	5.375	0.60	5.595	100.456	98.844	5.793	101.666	USD	B1
TURK İHRACAT KR	XS2332876106	Sr Unsecured	200,000	170	06/07/2026	5.750	0.75	5.776	100.661	98.699	6.182	99.856	USD	B1
TC ZIRAAT BANKASI AS	XS2581381634	Sr Unsecured	200,000	15	01/08/2026	9.500	0.50	5.606	106.361	104.662	5.804	109.892	USD	B1
TURKIYE VAKIFLAR BANKASI	XS2386558113	Sr Unsecured	200,000	74	01/10/2026	5.500	0.50	5.894	100.060	98.344	6.092	100.821	USD	-
DENİZBANK AS	XS2739602444	Sr Unsecured	200,000	163	30/12/2026	7.250	0.01	5.296	104.276	101.899	5.820	103.450	USD	-
TURKIYE GARANTI BANKASI	XS1617531063	Subordinated	200,000	127	24/05/2027	7.177	0.75	6.704	101.702	99.651	7.007	101.733	USD	B2
ODEA BANK	XS1655085485	Subordinated	200,000	15	01/08/2027	8.606	0.30	8.807	100.244	98.740	8.854	103.460	USD	Caa2
FIBABANKA	XS1386178237	Subordinated	200,000	66	24/11/2027	9.797	0.30	8.854	104.165	102.487	8.964	104.959	USD	-
TURKIYE İS BANKASI	XS1623796072	Subordinated	200,000	163	29/06/2028	9.192	0.50	7.091	107.025	104.874	7.332	106.409	USD	Caa1
TURKIYE VAKIFLAR BANKASI	XS2677517497	Sr Unsecured	200,000	85	12/10/2028	9.000	0.75	7.054	106.976	104.913	7.252	108.320	USD	-
YAPI VE KREDİ BANKASI AS	XS2445343689	Sr Unsecured	200,000	89	16/10/2028	9.250	0.80	6.985	108.036	106.308	7.082	109.510	USD	B1
TC ZIRAAT BANKASI AS	XS2741927805	Sr Unsecured	200,000	180	16/01/2029	8.000	0.50	7.173	103.529	101.789	7.271	102.681	USD	B1
AKBANK TAS	XS2783589844	Jr Subordinated	200,000	148	14/03/2029	9.369	0.60	9.575	101.928	99.863	9.637	101.754	USD	-
TURKIYE İS BANKASI	XS2106022754	Subordinated	200,000	5	22/01/2030	7.750	0.75	-1.757	100.833	99.318	6.219	103.843	USD	Caa1
YAPI VE KREDİ BANKASI	XS2286436451	Subordinated	200,000	5	22/01/2031	7.875	0.50	10.946	101.409	99.769	11.001	104.417	USD	B3
AKBANK	XS2355183091	Subordinated	200,000	156	22/06/2031	6.800	0.50	9.597	100.469	98.981	9.615	100.197	USD	-
YAPI VE KREDİ BANKASI AS	XS2741069996	Subordinated	200,000	181	17/01/2034	9.250	0.65	8.937	104.334	102.399	9.022	103.367	USD	B3
TURK EKONOMİ BANKASI AS	XS2744911830	Subordinated	200,000	181	17/01/2034	9.375	0.40	8.898	105.371	103.437	8.983	104.404	USD	-

Tanım	ISIN Kodu	Tahvil Tipi	Nominal	Sonrakı Kupon Ödemesi Kalan Gün	Vade	Kupon	İhraç Büy. (Milyar)	Alış Getiri	Alış Fiyatı	Satış Fiyatı	Satış Getiri	Ortalama Kirlı Fiyat	Para Birimi	Moody's Derece
Özel sektör - (Finans dışı)										Fiyat verileri anlıktr ve gün içerisinde değışiklik gösterebilmektedir.				
TURK TELEKOM	XS1955059420	Sr Unsecured	200,000	42	28/02/2025	6.875	0.50	5.088	100.887	99.432	5.561	102.814	USD	-
KOC HOLDING	XS1961766596	Sr Unsecured	200,000	53	11/03/2025	6.500	0.75	6.757	100.639	97.672	17.242	101.431	USD	WR
TURKCELL	XS1298711729	Sr Unsecured	200,000	88	15/10/2025	5.750	0.50	5.462	100.898	99.364	5.647	101.600	USD	B1u
ULKER	XS2241387500	Sr Unsecured	200,000	103	30/10/2025	6.950	0.65	5.551	101.750	100.136	5.830	102.430	USD	-
ISTANBUL METROPOLITAN	XS2010029234	Sr Unsecured	200,000	143	09/12/2025	6.375	0.58	6.351	100.712	98.788	6.965	100.423	USD	B1
TURK SISE VE CAM	XS1961010987	Sr Unsecured	200,000	56	14/03/2026	6.950	0.70	6.215	101.498	100.047	6.261	103.147	USD	B1
PEGASUS HAVA	XS2337336445	Sr Unsecured	200,000	103	30/04/2026	9.250	0.38	7.633	102.624	101.004	7.814	103.792	USD	-
ARCELIK	XS2346972263	Sr Unsecured	100,000	130	27/05/2026	3.000	0.35	3.556	99.964	97.669	4.252	100.748	EUR	-
HYUNDAI	XS2362559481	Sr Unsecured	200,000	176	12/07/2026	1.625	0.30	5.127	95.750	93.902	5.456	94.849	USD	A3
ISTANBUL METROPOLITAN	XS2468421248	Sr Unsecured	200,000	85	12/04/2027	10.750	0.31	7.401	107.462	105.600	7.620	109.368	USD	B1
TURKCELL	XS1803215869	Sr Unsecured	200,000	84	11/04/2028	5.800	0.50	6.919	97.496	95.706	7.058	98.148	USD	-
ANADOLU EFES	XS2355105292	Sr Unsecured	200,000	163	29/06/2028	3.375	0.50	8.059	86.829	85.250	8.126	86.208	USD	-
TAV HAVALIMANLARI	XS2729164462	Sr Unsecured	200,000	141	07/12/2028	8.500	0.40	7.621	103.597	101.774	7.747	103.630	USD	-
ISTANBUL METROPOLITAN	XS2730249997	Sr Unsecured	200,000	140	06/12/2028	10.500	0.72	7.944	109.087	107.225	8.078	109.352	USD	B1
MERSIN ULUSLARARASI LIMA	XS2696793012	Sr Unsecured	200,000	118	15/11/2028	8.250	0.60	7.265	103.925	102.272	7.340	104.519	USD	-
ARCELIK	XS2695038401	Sr Unsecured	200,000	67	25/09/2028	8.500	0.50	7.605	103.515	101.910	7.668	105.357	USD	-
COCA -COLA ICECEK	XS2434515313	Sr Unsecured	200,000	3	20/01/2029	4.500	0.50	6.145	94.932	93.173	6.252	96.265	USD	-
FORD OTOMOTIV SANAYI AS	XS2782775345	Sr Unsecured	200,000	98	25/04/2029	7.125	0.50	7.312	100.008	98.195	7.427	100.724	USD	-
WE SODA INV HOLDING PLC	USG95448AC32	Secured	200,000	29	14/02/2031	9.375	0.50	9.037	102.243	100.150	9.186	105.155	USD	-

Sukuk

HAZINE MUSTESARLIGI	XS2523929474	Sr Unsecured	200,000	116	13/11/2025	9.758	2.50	4.625	104.782	102.855	5.265	105.553	USD	B1
TURK IHRACAT KR BK	XS2395576437	Sr Unsecured	200,000	14	31/01/2026	9.375	0.50	5.430	104.619	102.751	5.888	108.034	USD	B1
HAZINE MUSTESARLIGI	XS2351109116	Sr Unsecured	200,000	156	22/06/2026	5.125	2.50	5.628	100.014	98.037	6.057	99.381	USD	B1
HAZINE MUSTESARLIGI VARL	XS2441287773	Sr Unsecured	200,000	38	24/02/2027	7.250	3.00	6.053	103.022	101.013	6.362	104.897	USD	B1

* Bülteindeki tüm veriler Bloomberg'den alınmıştır.

Burada yer alan bilgiler Gedik Yatırım tarafından bilgilendirme amacıyla hazırlanmıştır. Yatırım bilgi, yorum ve tavsiyeleri yatırım danışmanlığı kapsamında değildir. Yatırım danışmanlığı hizmeti; aracı kurumlar, portföy yönetim şirketleri, mevduat kabul etmeyen bankalar ile müşteri arasında imzalanacak yatırım danışmanlığı sözleşmesi çerçevesinde sunulmaktadır. Burada yer alan yorum ve tavsiyeler, herhangi bir yatırım aracının alım satım önerisi ya da getiri vaadi olarak yorumlanmamalıdır. Bu görüşler mali durumunuz ile risk ve getiri tercihlerinize uygun olmayabilir ve sadece burada yer alan bilgilere dayanarak yatırım kararı verilmesi beklentilerinize uygun sonuçlar doğurmayabilir. Burada yer alan fiyatlar, veriler ve bilgilerin tam ve doğru olduğu garanti edilemez; içerik, haber verilmeksizin değiştirilebilir. Tüm veriler, Gedik Yatırım tarafından güvenilir olduğuna inanılan kaynaklardan alınmıştır. Bu kaynakların kullanılması nedeni ile ortaya çıkabilecek hatalardan Gedik Yatırım sorumlu değildir. Değerli yatırımcılarımız, takip ettiğiniz hisselerle ilişkin analiz ve dealing hizmetlerimiz için bize 24 saat aşağıdaki numaralardan ulaşabilirsiniz.