

Piyasa Gündemi

ABD

ABD endeks vadeli işlemleri dün ABD seansı sonrası post market işlemlerindeki keskin düşüş baskısıyla hafta ortasında negatif seyretti. Çip üreticisi, H2O grafik işleme birimlerinin Çin ve diğer ülkelere ihracat kısıtlamalarına bağlı 5,5 milyar dolarlık üç aylık bir ücreti açıkladıktan sonra %6'dan fazla değer kaybetti. Yatırımcılar ayrıca Abbott, US Bancorp ve Travelers'tan gelen raporlar da dahil olmak üzere günün ilerleyen saatlerinde yayınlanacak bir şirket bilançolarını takip edecek. Ekonomi takviminde, Mart ayı perakende satış verileri bekleniyor ve bu da artan tarife endişelerinin tüketici davranışını nasıl şekillendirdiğine dair potansiyel bir bakış açısı sunacak. Salı günü, devam eden ticaretle ilgili belirsizlik ortasında önemli endeksler düşüşle kapandı. Dow %0,38 düştü, S&P 500 %0,17 düştü ve Nasdaq Composite %0,05 kaybetti. Piyasa katılımcıları, Ticaret Bakanlığı yarı iletken ve ilaç ithalatına ilişkin bir soruşturma başlatırken ABD ile Çin arasındaki artan gerginliğe odaklanmaya devam ediyor ve bu da daha fazla tarife olasılığını artırıyor.

Euro Bölgesi

Avrupa borsaları, ABD Başkanı Donald Trump'ın hızla değişen ticaret politikaları karşısında yatırımcı güveninin temkinli kalmasıyla Çarşamba günü daha zayıf bir başlangıç yapmaya hazırlanıyor. Erken işlemlerde, Euro Stoxx 50 ve Stoxx 600 vadeli işlemleri sırasıyla %1,2 ve %1 düştü ve bölge genelinde geniş tabanlı bir geri çekilmeye işaret etti. Yatırımcılar ayrıca daha fazla yönlendirme için İngiltere enflasyon rakamları ve Euro Bölgesi cari hesap verileri de dahil olmak üzere önemli ekonomik veri yayınlarını bekledi. Kurumsal cephede, güven ASML'nin son kazanç raporuyla zedelendi. Hollandalı yarı iletken devi, çip talebinde olası bir yumuşama konusunda endişelere yol açan birinci çeyrekte beklenenden daha zayıf net rezervasyonlar yayınladı.

Türkiye

Yurt içerisinde merkezi yönetim bütçe dengesi mart ayında 261,5 milyar TL açık verdi. Böylece 12 aylık birikimli bütçe açığı 2,25 trilyon TL'den 2,30 trilyon TL'ye yükseldi. Açıklanan verinin fiyatlamalara etkisi olmadı. Dün kurda düşük volatilitede hafif alıcılı seyirler izlendi. Bugün yurt içerisinde veri akışı sakin. ABD tarafında sanayi üretimi ve perakende satışlar verileri ön plana çıkacak olup, Fed Başkanı J. Powell'ın açıklamaları takip edilecek. Yarın TCMB Para Politikası Kurulu faiz kararı var. Çıkacak sonuç ve karar metni piyasalarda yakından takip edilecek. Küreselde ise ticaret savaşlarının yarattığı belirsizlik takip edilirken, dolar endeksinde zayıflama takip edilmekte.

Bugün Açıklanacak Önemli Veriler

| Saat | Ülke | Açıklanacak Veriler | Beklenti | Önceki |
|-------|------|--|----------|--------|
| 15:30 | USD | Çekirdek Perakende Satışlar (Aylık) (Mar) | 0,40% | 0,30% |
| 15:30 | USD | Perakende Satışlar (Aylık) (Mar) | 1,30% | 0,20% |
| 16:15 | USD | Sanayi Üretimi (Aylık) (Mar) | -0,20% | 0,70% |
| 19:00 | USD | Cleveland Fed Başkanı Hammack'ın Konuşması | | |
| 20:30 | USD | Fed Başkanı Powell'ın Konuşması | | |

EUR/USD

EURUSD paritesinde kısa vadede teknik olarak 1,1308 seviyesini takip ediyoruz. Zayıflayan dolar endeksi ile güçlü bir yükseliş sergileyen paritede 1,1352 – 1,1308 seviyeleri destek olarak takip edilebilir. Gün içi teknik seviyeler olarak;

Destekler: 1,1352 – 1,1308 – 1,1237

Dirençler: 1,1422 – 1,1466 – 1,1530

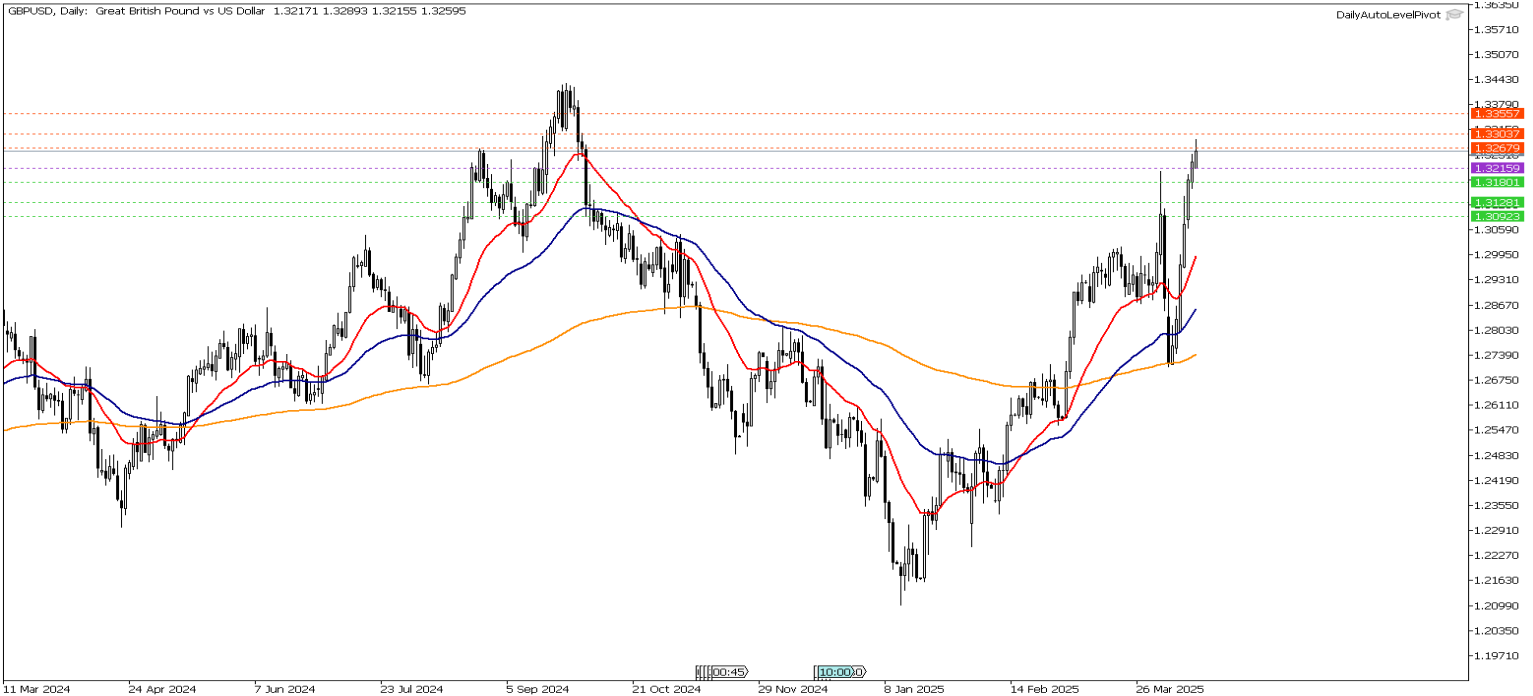


GBP/USD

GBPUSD paritesinde teknik olarak 1,3215 seviyesini takip ediyoruz. Yukarı yönlü görünüm için ilgili seviye üzerinde kalıcılık görmek gerekebilir. Geri çekilmelerde 1,3118 – 1,3128 seviyeleri destek olarak takip edilebilir. Gün içi teknik seviyeler olarak;

Destekler: 1,3215 – 1,3180 – 1,3128

Dirençler: 1,3267 – 1,3303 – 1,3355



XAU/USD

Altında kısa vadede teknik olarak 3272 seviyesini takip ediyoruz. Yukarı yönlü görünümün devamı için ilgili seviye üzerinde kalıcılık görmek gerekebilir. Rekor seviyelerde işlem gören altındaki olası kar satışlarında 3272 desteğinin kırılması ile 3197 – 3105 seviyeleri destek olarak takip edilebilir. Gün içi teknik seviyeler olarak;

Destekler: 3272 – 3197 - 3105

Dirençler: 3346 – 3438 - 3587

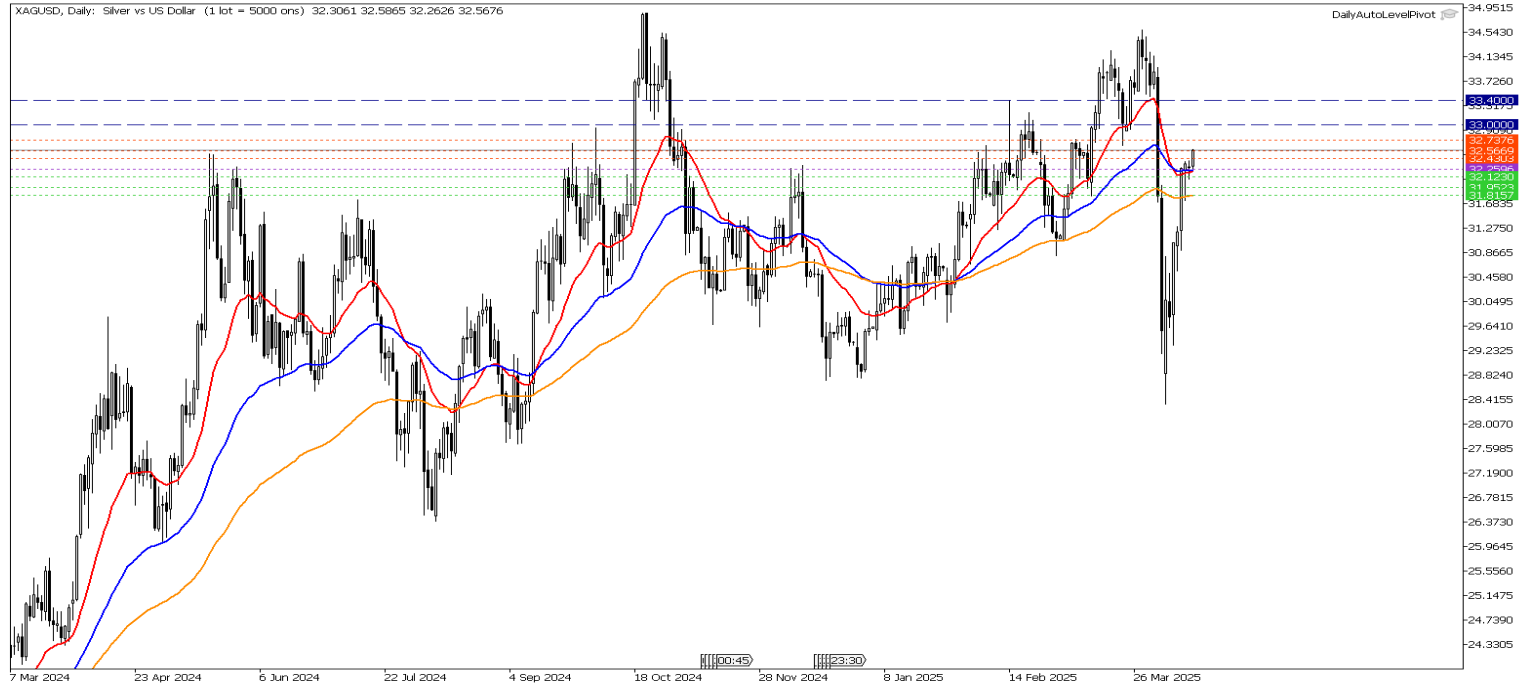


XAG/USD

Gümüşte teknik olarak 32,25 seviyesini takip ediyoruz. İlgili seviye üzerindeki hareketlerde 32,73 – 33,00 seviyeleri direnç olarak takip edilebilir. Olası düşüşlerde 32,25 desteğinin kırılması ile 32,12 – 31,95 seviyeleri destek olarak takip edilebilir. Gün içi teknik seviyeler;

Destekler: 32,56 – 32,43 – 32,25

Dirençler: 32,73 – 33,00 – 33,40



Brent Petrol

Petrol vadeli işlemlerinde teknik olarak 64,80 seviyesini takip ediyoruz. Düşüşlerde 63,62 – 63,06 seviyeleri destek olarak takip edilebilir. Olası toparlanmalarda 64,80 seviyesi üzerindeki kalıcılıkla 65,42 – 65,98 seviyelerine doğru yükselişler takip edilebilir. Gün içi teknik seviyeler olarak ;

Destekler: 63,62 – 63,06 – 62,20

Dirençler: 64,24 – 64,80 – 65,42



Crude Petrol

Ham petrolde teknik olarak 61,47 seviyesini takip ediyoruz. Olası düşüşlerde 60,30 desteğinin kırılması ile 59,73 – 59,00 seviyeleri destek olarak takip edilebilir. Gün içi teknik seviyeler olarak ;

Destekler: 60,30 – 59,73 – 59,00

Dirençler: 60,90 – 61,47 – 62,07

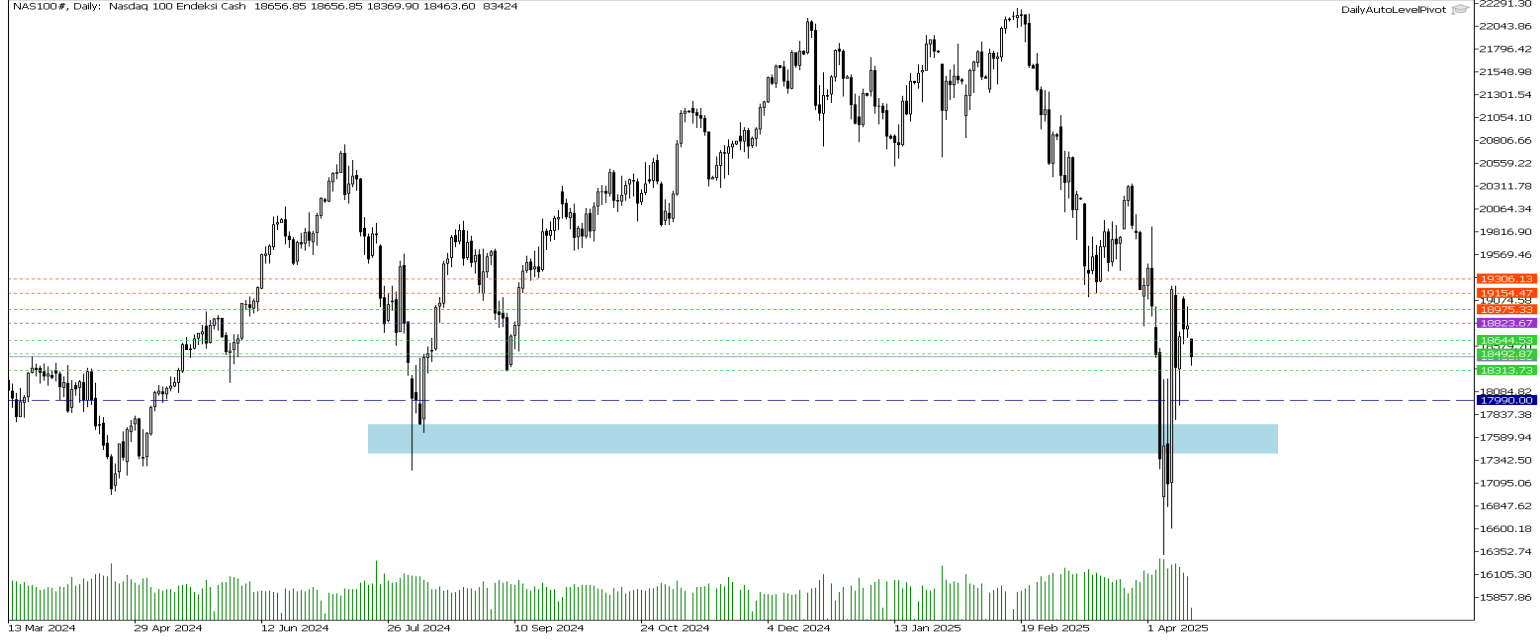


Nasdaq Yakın Vade

Nasdaq endeks vadeli kontratında teknik olarak 18823 seviyesini takip ediyoruz. Kısa vadede ilgili seviye altında düşüşlerin devam etmesi beklenebilir. Düşüşlerin devamında 18313 – 18177 seviyeleri destek olarak takip edilebilir. Gün içi teknik seviyeler olarak;

Destekler: 18313 – 18177 - 17990

Dirençler: 18492 – 18644 - 18823

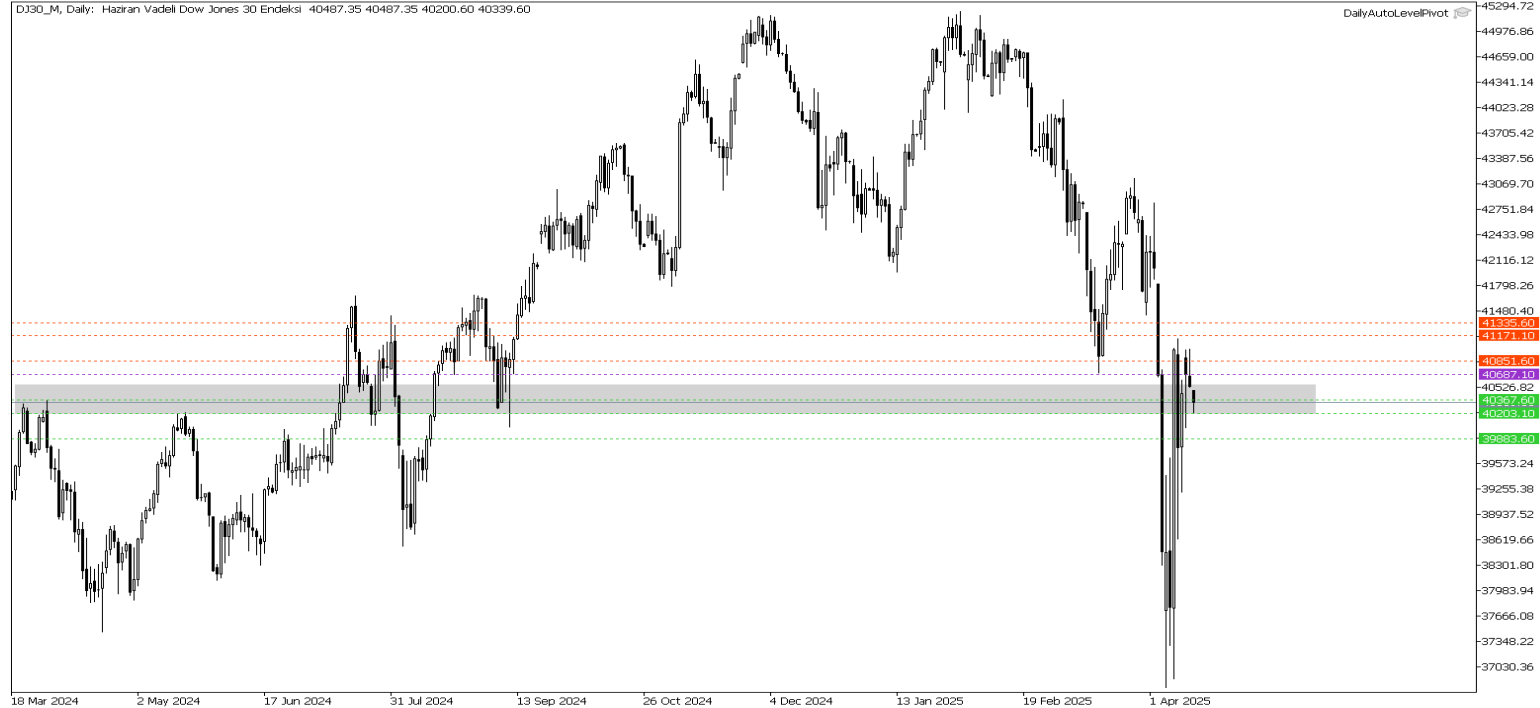


Dow Jones Yakın Vade

DJ endeksi için kısa vadede teknik olarak 40687 seviyesini takip ediyoruz. Kısa vadede seviye altında düşüşlerin devam etmesi beklenebilir. Aşağı yönlü görünümün devamında 40203 – 39883 seviyeleri destek olarak takip edilebilir. Toparlanmalar için 40687 direncinin aşılması ve seviye üzerinde kalıcılığa görmek gerekebilir. Gün içi teknik seviyeler olarak;

Destekler: 40203 – 39883 – 3952

Dirençler: 40367 – 40687 - 40851



**Gedik Yatırım Menkul Değerler A.Ş. - Gedik Forex Birimi**

E-Posta : forex@gedik.com

Adres : Altayçeşme Mahallesi Çamlı Sokak Pasco Plaza No :21 İç Kapı No :45 Kat: 10-11,12, 34843 Maltepe/İstanbul

Tel : (0216) 453 01 20

Forex Satış Birimi

| | | | |
|------------------|----------------|-----------------|----------------------------|
| Mehmet Karakavuk | Müdür | (Dahili - 1921) | mehmet.karakavuk@gedik.com |
| Kaan Can | Yatırım Uzmanı | (Dahili - 1266) | kaan.can@gedik.com |
| Şahin Gülçen | Yatırım Uzmanı | (Dahili - 1320) | sahin.gulcen@gedik.com |
| Zeliha Avşar | Yatırım Uzmanı | (Dahili - 1411) | zeliha.avsar@gedik.com |

Gedik Yatırım Menkul Değerler A.Ş. - Yatırım Danışmanlığı Birimi

E-Posta : gyd@gedik.com

Adres : Altayçeşme Mahallesi Çamlı Sokak Pasco Plaza No :21 İç Kapı No :45 Kat: 10-11,12, 34843 Maltepe/İstanbul

Tel : (0216) 453 00 53

Yatırım Danışmanlığı Birimi

| | | |
|--------------|-------------------|------------------------|
| Mesut KURT | Müdür | mesut.kurt@gedik.com |
| Eda KARADAĞ | Müdür Yardımcısı | eda.karadag@gedik.com |
| Onurcan BAL | Müdür Yardımcısı | onurcan.bal@gedik.com |
| Betül GEDİK | Yönetmen | betul.gedik@gedik.com |
| Ceren TABAN | Yönetmen | ceren.taban@gedik.com |
| Yılmaz ALTUN | Yatırım Danışmanı | yilmaz.altun@gedik.com |
| Elif KAYA | Uzman | elif.kaya@gedik.com |

YASAL UYARI

Burada yer alan bilgiler Gedik Yatırım tarafından bilgilendirme amacıyla hazırlanmıştır. Yatırım sinyal, bilgi, yorum ve tavsiyeleri yatırım danışmanlığı kapsamında değildir. Yatırım danışmanlığı hizmeti; aracı kurumlar, portföy yönetim şirketleri, mevduat kabul etmeyen bankalar ile müşteri arasında imzalanacak yatırım danışmanlığı sözleşmesi çerçevesinde sunulmaktadır. Burada yer alan sinyal, yorum ve tavsiyeler, herhangi bir yatırım aracının alım satım önerisi ya da getiri vaadi olarak yorumlanmamalıdır. Bu görüşler mali durumunuz ile risk ve getiri tercihlerinize uygun olmayabilir ve sadece burada yer alan bilgilere ve sinyallere dayanarak yatırım kararı verilmesi beklentilerinize uygun sonuçlar doğurmayabilir. Burada yer alan sinyaller, fiyatlar, veriler ve bilgilerin tam ve doğru olduğu garanti edilemez; çenik, haber verilmeksizin değiştirilebilir. Tüm sinyal ve veriler, Gedik Yatırım tarafından güvenilir olduğuna inanılan kaynaklardan alınmıştır. Bu sinyal ve kaynakların kullanılması nedeni ile ortaya çıkabilecek hatalardan ve zararlardan Gedik Yatırım sorumlu değildir.