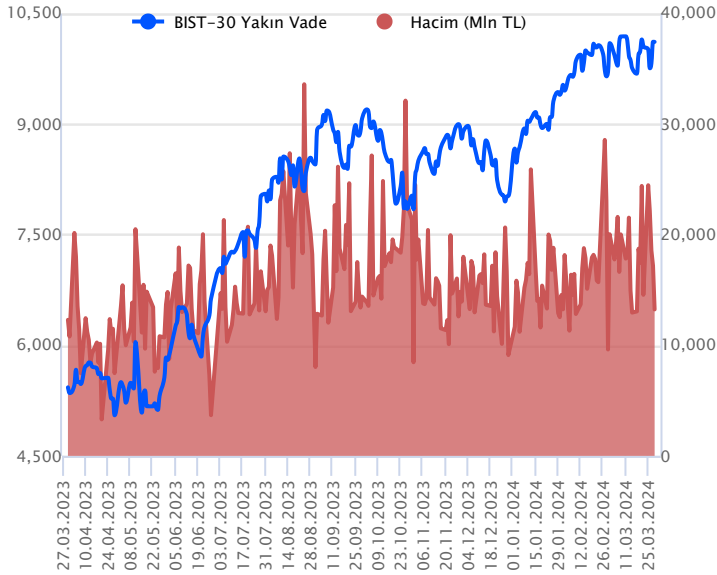


| Sözleşme Kodu | Vade Ayı | Uzlaşma Fiyatı | Önceki Uzlaşma Fiyatı | Değişim | Değişim Puan | Gün İçi Yüksek | Gün İçi Düşük | İşlem Miktarı | İşlem Hacim | Açık Pozisyon | Açık Pozisyon Değişimi | Vadeye Kalan Gün Sayısı | Takasbank Başlangıç Teminatı % |
|---------------------------|------------|----------------|-----------------------|---------|--------------|----------------|---------------|---------------|-------------------|---------------|------------------------|-------------------------|--------------------------------|
| ENDEKS KONTRATLARI | | | | | | | | | | | | | |
| F_XU0300424 | 30.04.2024 | 10,106.00 | 10,099.75 | 0.06 % | 6.25 | 10,157.25 | 10,035.00 | 131,207.00 | 13,241,315,252.50 | 274,705.00 | -7,528.00 | 32 | 14 |
| F_XU0300624 | 28.06.2024 | 10,921.25 | 10,907.25 | 0.13 % | 14.00 | 10,960.75 | 10,856.00 | 889.00 | 96,972,797.50 | 3,852.00 | 70.00 | 91 | 14 |

BIST 30 Yakın Vadeli Kontratı



Nisan vadeli endeks sözleşmesi 10.035,00 – 10.157,25 seviyeleri arasında hareket ederek cuma gününü %0,06 oranında oldukça sınırlı bir değişimle 10.106,00 uzlaşma fiyatından tamamladı. Haftanın ilk yarısında satıcı bir seyrin öne çıktığı sözleşmede haftanın ikinci yarısında ise dalgalı bir seyrle birlikte tepkilerin gözlemlendiği bir fiyatlama takip edildi. Akşam seans kapanışı da 10.115,00 puandan gerçekleşti. ABD ve Avrupa borsaları cuma günü tatil nedeniyle işlem görmezken, bugün de Avrupa borsaları tatil nedeniyle kapalı olacak. ABD vadeliilerinde bu sabah hafif alıcılı bir seyr etkili oluyor. Asya piyasalarında karışık bir görünüm hâkim. Nisan vadeli sözleşmesinin güne dalgalı bir başlangıç yapmasını bekliyoruz.

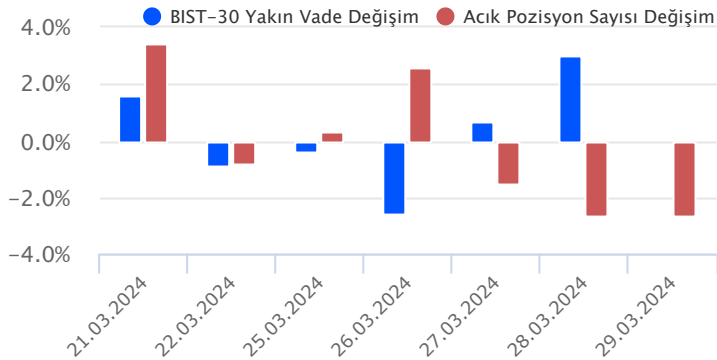
Psikolojik öneme sahip 10.000 seviyesi üzerinde kaldığı süreçte yükseliş eğiliminin devam edebileceği sözleşmede 10.150 ve 10.230 seviyeleri kısa vadeli direnç noktalarıdır. 10.230 üzeri fiyatlamalarda 10.275 – 10.350 ve 10.400 seviyelerine doğru yükselişler yaşanabilir. Sözleşmede dalgalı seyrin devam etmesi ve kâr satışlarının gündeme gelmesi halinde ise 10.050 – 10.000 aralığı ilk güçlü destek bölgesi olup, devamında nisan vadeli kontrat grafiğine göre 50 günlük üssel ortalamanın geçtiği 9.955 seviyesi destek olarak önem kazanacaktır. 50 günlük ortalama altında 9.800 - 9.700 bölgesine doğru geri çekilmeler gündeme gelebilir.

| Endeks - 30 Yakın Vade Aracı Kurum Dağılımı Günlük Değişim | | | | | |
|--|---------|---------|--------------------|---------|---------|
| Long | | | Short | | |
| Kurum | Net Lot | Pay (%) | Kurum | Net Lot | Pay (%) |
| Garanti BBVA | 17.063 | 34 | Yapı ve Kredi | 16.000 | 32 |
| Osmanlı Yatırım | 8.793 | 18 | İş Yatırım | 8.097 | 16 |
| İnfo Yatırım | 6.342 | 13 | Teb Yatırım | 7.412 | 15 |
| Ak Yatırım | 4.976 | 10 | QNB Finans Yatırım | 4.062 | 8 |
| Halk Yatırım | 2.091 | 4 | Bank Pozitif | 4.000 | 8 |
| Diğer | 10.819 | 22 | Diğer | 10.513 | 21 |

İlk 5 Kurum Satım Ağırlıklı

| Endeks - 30 Yakın Vade Aracı Kurum Dağılımı Tüm Vade | | | | | |
|--|---------|---------|---------------|---------|---------|
| Long | | | Short | | |
| Kurum | Net Lot | Pay (%) | Kurum | Net Lot | Pay (%) |
| Ak Yatırım | 277.410 | 29 | Akbank | 569.926 | 59 |
| Garanti BBVA | 108.245 | 11 | İş Bankası | 118.344 | 12 |
| Yapı Kredi Yatırım | 88.322 | 9 | Yapı ve Kredi | 107.892 | 11 |
| Deniz Yatırım | 80.534 | 8 | Finansbank | 79.506 | 8 |
| İş Yatırım | 69.834 | 7 | Fibabank | 43.106 | 4 |
| Diğer | 347.492 | 36 | Diğer | 53.063 | 6 |

İlk 5 Kurum Satım Ağırlıklı

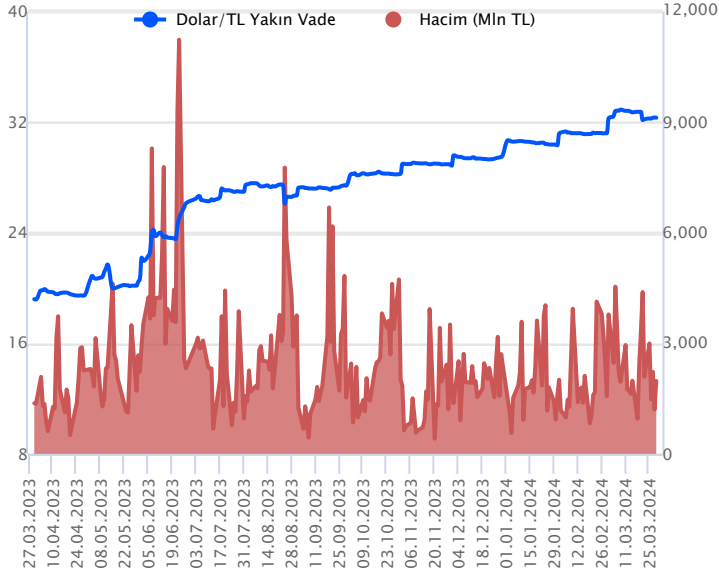


Fiyat (%) Açık Pozisyon (%) Yorum

| | | |
|--------|--------|---|
| Artış | Artış | Yükselişin devamlılığı için sinyal olarak kabul edilebilir. |
| Artış | Azalış | Yükselişin desteklenmediğini gösterir. |
| Azalış | Artış | Düşüşlerin devamlılığı için sinyal olarak kabul edilebilir. |
| Azalış | Azalış | Düşüşlerin desteklenmediğini gösterir. |

| Sözleşme Kodu | Vade Ayı | Uzlaşma Fiyatı | Önceki Uzlaşma Fiyatı | Değişim | Değişim Puan | Gün İçi Yüksek | Gün İçi Düşük | İşlem Miktarı | İşlem Hacim | Açık Pozisyon | Açık Pozisyon Kalan Gün Değişimi | Vadeye Kalan Gün Sayısı | Takasbank Başlangıç Teminatı % |
|--------------------------|------------|----------------|-----------------------|---------|--------------|----------------|---------------|---------------|---------------|---------------|----------------------------------|-------------------------|--------------------------------|
| DÖVİZ KONTRATLARI | | | | | | | | | | | | | |
| F_EURTRY0324 | 29.03.2024 | 34.8337 | 34.9034 | -0.20 % | -0.07 | 35.0000 | 34.7831 | 1,745 | 60,930,635 | 2,756 | -1,028 | 0 | 14 |
| F_EURTRY0424 | 30.04.2024 | 36.4706 | 36.3769 | 0.26 % | 0.09 | 36.5900 | 36.1000 | 3,456 | 125,333,502 | 17,893 | 1,555 | 32 | 14 |
| F_EURUSD0324 | 29.03.2024 | 1.0780 | 1.0798 | -0.17 % | 0.00 | 1.0782 | 1.0770 | 14,184 | 492,992,307 | 6,625 | -13,010 | 0 | 4 |
| F_EURUSD0424 | 30.04.2024 | 1.0818 | 1.0821 | -0.03 % | 0.00 | 1.0826 | 1.0790 | 20,993 | 731,622,740 | 25,188 | 13,766 | 32 | 4 |
| F_USDTRY0324 | 29.03.2024 | 32.3145 | 32.3254 | -0.03 % | -0.01 | 32.3445 | 32.2956 | 61,162 | 1,976,367,240 | 316,633 | -41,594 | 0 | 14 |
| F_USDTRY0424 | 30.04.2024 | 33.6578 | 33.5629 | 0.28 % | 0.09 | 33.6698 | 33.5374 | 73,527 | 2,469,354,774 | 1,096,480 | 37,813 | 32 | 14 |

Dolar/TL Yakın Vadeli Kontratı



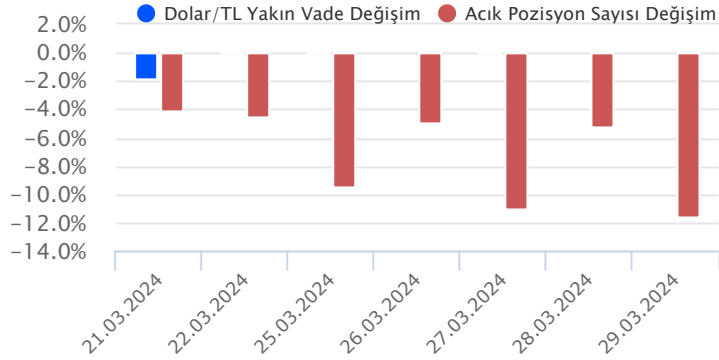
Nisan vadeli Dolar/TL sözleşmesi cuma günü 33,5374 ile 33,6698 seviyeleri arasında dalgalanarak günü yüzde 0,28'lik yükselişle 33,6578 uzlaşma fiyatından tamamladı. Yurt içerisinde dış ticaret dengesi şubatta 6,77 milyar dolar açık verdi. ABD tarafında Fed'in favori enflasyon göstergesi olarak takip ettiği çekirdek kişisel tüketim harcamaları şubatta aylık yüzde 0,3 ile beklentilere paralel gerçekleşti. Fed Başkanı J. Powell, faiz indirimlerinde aceleci olmayacaklarını belirtti. Açıklanan verilerin fiyatlamalara etkisi olmadı. Spot Kurda geçen hafta düşük volatilitede kademeli yükseliş eğilimi devam etti. Bu sabaha baktığımızda yerel seçimler sonrası Dolar/TL spot kuru, saat 08:20 itibariyle 32,43'lü seviyelerde düşük volatilitede hafif yükseliş eğilimi göstermekte. Bugün yurt içerisinde önemli bir veri akışı bulunmamakta. ABD tarafında ise ISM imalat PMI verisi takip edilecek olup, verinin fiyatlamalar üzerindeki etkisinin sınırlı kalabileceğini değerlendiriyoruz. Hafta genelinde ise yurt içerisinde enflasyon, ABD'de ise istihdam verileri ön plana çıkacak.

| Dolar/TL Yakın Vade Aracı Kurum Dağılımı Günlük Değişim | | | | | |
|---|---------|---------|--------------------|---------|---------|
| Long | | | Short | | |
| Kurum | Net Lot | Pay (%) | Kurum | Net Lot | Pay (%) |
| Garanti BBVA | 17.063 | 34 | Yapı ve Kredi | 16.000 | 32 |
| Osmanlı Yatırım | 8.793 | 18 | İş Yatırım | 8.097 | 16 |
| İnfo Yatırım | 6.342 | 13 | Teb Yatırım | 7.412 | 15 |
| Ak Yatırım | 4.976 | 10 | QNB Finans Yatırım | 4.062 | 8 |
| Halk Yatırım | 2.091 | 4 | Bank Pozitif | 4.000 | 8 |
| Diğer | 10.819 | 22 | Diğer | 10.513 | 21 |

İlk 5 Kurum Satım Ağırlıklı

| Dolar/TL Yakın Vade Aracı Kurum Dağılımı Tüm Vade | | | | | |
|---|---------|---------|---------------|---------|---------|
| Long | | | Short | | |
| Kurum | Net Lot | Pay (%) | Kurum | Net Lot | Pay (%) |
| Ak Yatırım | 227.931 | 28 | Akbank | 569.679 | 58 |
| Garanti BBVA | 108.631 | 11 | Yapı ve Kredi | 123.769 | 13 |
| Yapı Kredi Yatırım | 85.712 | 9 | İş Bankası | 118.344 | 12 |
| Deniz Yatırım | 79.651 | 8 | Finansbank | 79.506 | 8 |
| İş Yatırım | 71.205 | 7 | Fibabank | 43.104 | 4 |
| Diğer | 364.086 | 37 | Diğer | 52.814 | 5 |

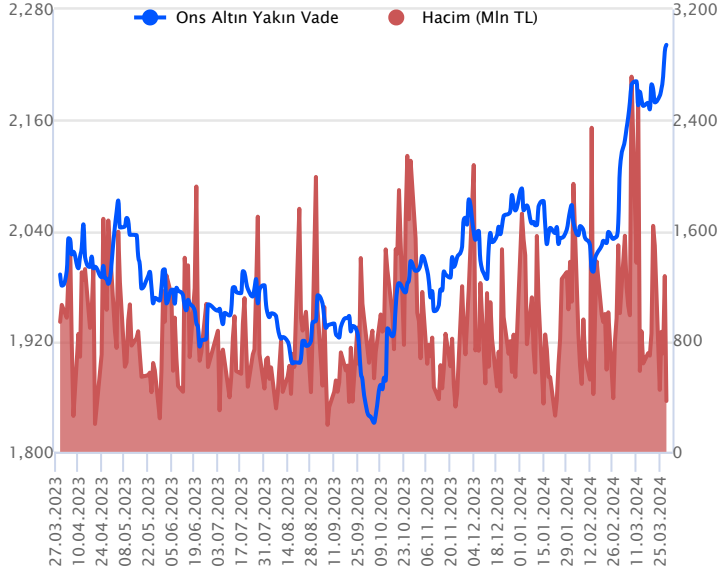
İlk 5 Kurum Satım Ağırlıklı



| Fiyat (%) | Açık Pozisyon (%) | Yorum |
|-----------|-------------------|---|
| Artış | Artış | Yükselişin devamlılığı için sinyal olarak kabul edilebilir. |
| Artış | Azalış | Yükselişin desteklenmediğini gösterir. |
| Azalış | Artış | Düşüşlerin devamlılığı için sinyal olarak kabul edilebilir. |
| Azalış | Azalış | Düşüşlerin desteklenmediğini gösterir. |

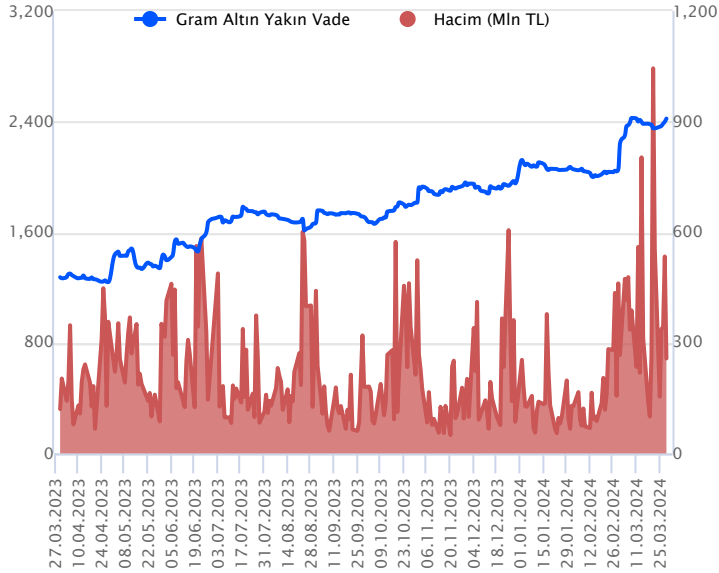
| Sözleşme Kodu | Vade Ayı | Uzlaşma Fiyatı | Önceki Uzlaşma Fiyatı | Değişim | Değişim Puan | Gün İçi Yüksek | Gün İçi Düşük | İşlem Miktarı | İşlem Hacim | Açık Pozisyon | Açık Pozisyon Değişimi | Vadeye Kalan Gün Sayısı | Takasbank Başlangıç Teminatı % |
|--------------------------|------------|----------------|-----------------------|---------|--------------|----------------|---------------|---------------|-------------|---------------|------------------------|-------------------------|--------------------------------|
| ALTIN KONTRATLARI | | | | | | | | | | | | | |
| F_XAUTRYM0424 | 30.04.2024 | 2,421.950 | 2,402.000 | 0.83 % | 19.95 | 2,428.200 | 2,412.000 | 106,360 | 257,429,035 | 1,146,391 | 29,475 | 32 | 14 |
| F_XAUTRYM0624 | 28.06.2024 | 2,619.700 | 2,599.780 | 0.77 % | 19.92 | 2,627.970 | 2,610.500 | 23,431 | 61,423,504 | 169,788 | 8,860 | 91 | 14 |
| F_XAUUSD0424 | 30.04.2024 | 2,240.300 | 2,226.450 | 0.62 % | 13.85 | 2,248.750 | 2,238.000 | 5,085 | 367,642,933 | 57,850 | -669 | 32 | 8 |
| F_XAUUSD0624 | 28.06.2024 | 2,263.800 | 2,248.500 | 0.68 % | 15.30 | 2,269.550 | 2,252.350 | 1,040 | 75,949,744 | 4,248 | 227 | 91 | 8 |

ONS ALTIN Yakın Vadeli Kontratı



Nisan vadeli ons altın sözleşmesi cuma gününü 2238,00-2248,75\$ arasında seyrederek, günü yüzde 0,62 yükselişle 2240,30\$ uzlaşma fiyatından kapattı. Spot piyasada saat 08:00 itibariyle ons altın 2260\$ seviyesinde izleniyor. Sözleşme için 2288\$ direnç noktası olarak görülmektedir. Bu direncin üzerinde kapanışların devamında yukarı yönlü pozisyonların artması beklenebilir. Bu durumda sözleşme için 2265\$ stop seviyesi eklenecek 2333\$ seviyesi takip edilebilir. Geri çekilmelerde 2267\$ destek noktası olarak izleniyor. Bu destek altı kapanışlarda da 2289\$ stop loss olmak koşuluyla 2221\$ seviyesi değerlendirilebilir. Fed Başkanı Powell yapmış olduğu konuşmasında, enflasyonun yavaşladığına ikna olmak için geçen sene olduğu gibi birkaç iyi veri daha görmek istediklerinin altını çizdi. Bugün ABD'de imalat PMI ve ISM imalat PMI verileri açıklanacak. Fed üyelerinin de konuşmaları devam ediyor. Bugün içinde olası açıklamalar izlenebilir. Sözleşmede olası oynaklığa karşı yatırımcıların aktif bir kar al/zarar durdur seviyesi belirleyerek hareket etmeleri daha sağlıklı olabilir.

GRAM ALTIN Yakın Vadeli Kontratı

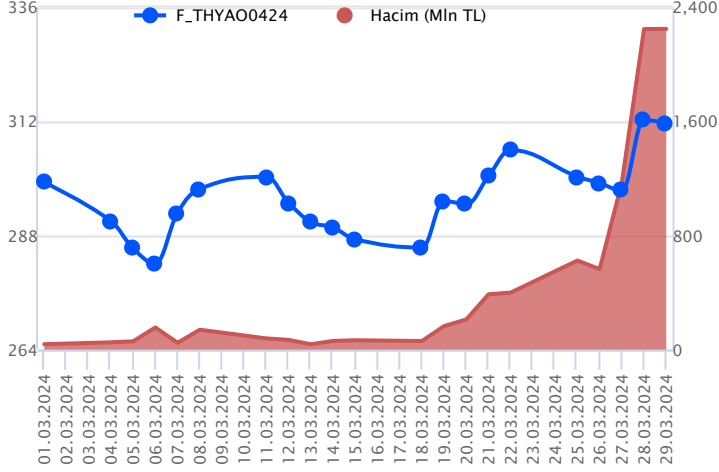


Nisan vadeli gram altın sözleşmesi cuma gününü 2412,00-2428,20 TL arasında dalgalanarak, günü yüzde 0,83 yükselişle 2421,95 TL uzlaşma fiyatından tamamladı. Spot piyasada saat 08:00 itibariyle gram altın 2355 TL işlem görüyor. TCMB reeskont işlemlerindeki iskonto faiz ve avans işlemlerindeki faizle ilgili düzenlemeye gittiğini duyurdu. Resmi Gazete'de yayımlanan tebliğe göre reeskont işlemlerinde uygulanacak iskonto faiz oranını yüzde 43,25'ten yüzde 50,75'e çıkardığı bildirildi. Avans işlemlerine yönelik faiz oranının ise yüzde 44,25'ten yüzde 51,75'e çıktığı belirtildi. Cumhurbaşkanı Yardımcısı Cevdet Yılmaz yapmış olduğu açıklamasında, seçim sonrası Türkiye'yi bir sürprizin beklemediğini, temel yaklaşımlarının belirsizlikleri azaltmak, öngörülebilirliği arttırmak olduğunu, siyasi ve politik belirsizliklerin de azaldığını belirtti. Bugün Türkiye ve ABD'de imalat PMI verileri açıklanacak. ABD'de ISM imalat PMI verisi de takip edilecek. Fed üyelerinin konuşmaları da izlenebilir. Sözleşmede olası oynaklığa karşı yatırımcıların aktif bir kar al/zarar durdur seviyesi belirleyerek hareket etmeleri daha sağlıklı olabilir.

| Sözleşme | Vade Ayı | Son Uzlaşma | Önceki Uzlaşma | Değişim % | Günün Düşüşü | Günün Yükselişi | İşlem Adedi | İşlem Hacmi |
|---|------------|-------------|----------------|-----------|--------------|-----------------|-------------|---------------|
| PAY VADELİ SÖZLEŞMELERİNDE EN FAZLA İŞLEM GÖRENLER | | | | | | | | |
| F_THYAO0424 | 30.04.2024 | 311.260 | 313.100 | -0.6 % | 307.010 | 312.790 | 72,526 | 2,249,040,379 |
| F_AKBNK0424 | 30.04.2024 | 48.730 | 49.020 | -0.6 % | 48.290 | 49.770 | 337,546 | 1,650,897,560 |
| F_YKBNK0324 | 29.03.2024 | 27.340 | 27.520 | -0.7 % | 27.090 | 27.860 | 428,958 | 1,178,203,701 |

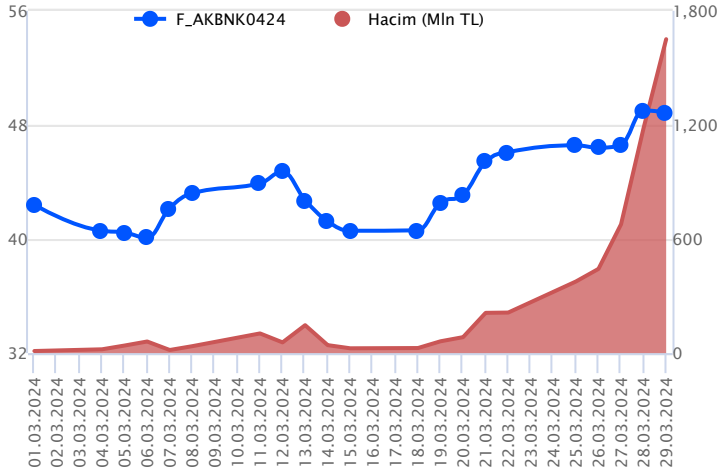
Pay vadeli sözleşmeleri, düşük teminatlarla yüksek tutarlı pozisyonlar almayı mümkün kılar. Pay vadeli sözleşmeleri ile ilgili daha detaylı bilgi almak için Gedik Yatırım ViOP Departmanı ile iletişime geçebilirsiniz.

F_THYAO0424 Vadeli Kontratı



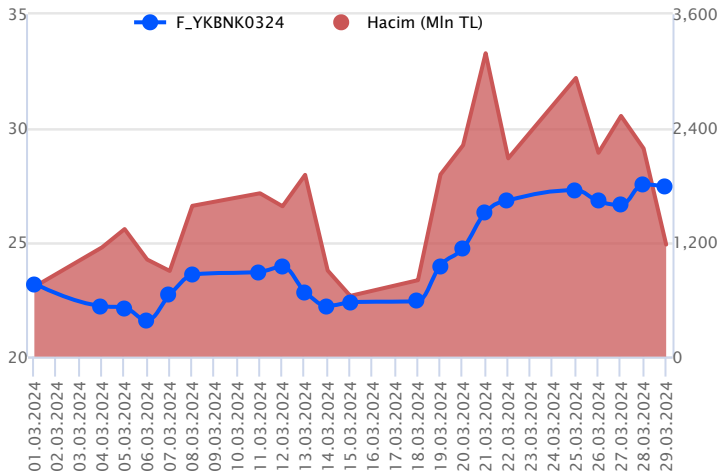
Nisan vadeli THYAO pay sözleşmesi 307,01 – 312,79 TL aralığında hareket ederek günü %0,6 oranında düşüşle 311,26 TL uzlaşma fiyatından tamamladı. Hafta içerisinde dalgalı bir seyrin öne çıktığı THYAO cephesinde perşembe günü yaşanan güçlü yükselişler sonrasında cuma günü ise kâr satışlarının etkili olduğu bir fiyatlama takip edildi. Nisan vadeli THYAO sözleşmesinde kısa vadede 310,90 – 310,00 aralığı ilk güçlü destek bölgesi olup, devamında 308,60 – 308,00 ve 307,00 seviyeleri destek konumunda bulunmaktadır. 307,00 TL altına sarkmalarda 305,66 – 304,15 ve 302,05 seviyelerine doğru geri çekilmeler gündeme gelebilir. 310,00 TL üzerinde tutunma korunabilirse yaşanabilecek yükselişlerde ise 312,80 ve 314,00 seviyeleri kısa vadeli direnç noktalarıdır. 314,00 direnci aşılabılırsa hız kazanan alımlarla 316,24 – 317,60 ve 320,00 seviyeleri direnç olarak önem kazanacaktır. Sözleşmede son dönemde artış kaydeden volatiliteye karşı dikkatli olunmalıdır.

F_AKBNK0424 Vadeli Kontratı



Son dönemde bankacılık sektöründe yüksek volatilitte dikkat çekerken, Nisan vadeli AKBNK sözleşmesi 48,29 TL ve 49,77 TL seviyeleri arasında dalgalanarak günü 48,73 TL uzlaşma fiyatından %0,6'lık kayıpla tamamladı. Hafta içinde fiyatlamının geniş bantta yaşandığı zirvenin yenilediği sözleşmede ilk etapta 49,00 TL üzerinde kapanışlar önemli olacaktır. Bu bölge üzerinde kalıcılığın devamında iştahın güç kazanmasını değerlendirdiğimiz sözleşmede sırasıyla 49,22 TL – 49,58 TL ve 49,77 TL seviyeleri gündeme gelecek dirençlerdir. Yerel seçimin geride kalmasının ardından ilk işlem günü piyasalarda oluşabilecek volatilitte nedeniyle alınacak pozisyonlarda temkinli olunması aktif bir stop-loss stratejisine bağlı kalınması faydalı olacaktır.

F_YKBNK0324 Vadeli Kontratı



Geçen hafta sert yükselişlerin ve düzeltmelerin yaşandığı bankacılık sektöründe dalgalı seyrin ön plandaydı. Nisan vadeli YKBNK sözleşmesi 27,07 TL ve 27,80 TL seviyeleri arasında dalgalanarak 27,41 TL uzlaşma fiyatından günü %0,4'lük kayıpla tamamladı. Haftanın son işlem günü dar bantta zayıf fiyatlamının yaşandığı sözleşmede geri çekilmelerde 27,00 TL ilk destek konumunda bulunurken, devamında 26,68 TL ve 26,45 TL seviyeleri izlenebilir. Tepki alımlarının yaşanması ile 27,80 TL ara direnç seviyesi öne çıkarken, bu bölge üzerinde 28,00 TL ve 28,41 TL izlenecek diğer direnç noktalarıdır. Yerel seçimin geride kalmasının ardından ilk işlem günü piyasalarda oluşabilecek volatilitte nedeniyle alınacak pozisyonlarda temkinli olunması aktif bir stop-loss stratejisine bağlı kalınması faydalı olacaktır.

Dayanak Varlıkların Teknik Gösterge Görünümleri

20 Gün Ortalama/Fiyat Kesişmesi (YUKARI)

KOZAL
KOZAA

Güç Göstergeleri Olumlu

YKBNK
AKBNK
GARAN
TAVHL

RSI ve Momentum göstergelerine göre olumlu olanlar

50 Gün Ortalama/Fiyat Kesişmesi (YUKARI)

KOZAL
KOZAA

MACD

VAKBN GÜÇLÜ AL
PGSUS ZAYIF AL

20/50 Gün Ortalama Kesişmesi (YUKARI)

SASA

Para Girişi Olan Dayanak Varlıklar

| | Kapanış | İşlem Hacmi (Mln TL) |
|-------|---------|----------------------|
| SISE | 46.24 | 1,894.07719 |
| TAVHL | 183.10 | 719.10694 |
| KOZAA | 49.98 | 489.36049 |
| ENJSA | 58.40 | 400.76523 |

Yüksek Hacimliler

| | İşlem Hacmi (Mln TL) |
|-------|----------------------|
| XU030 | 63,988.66 |
| XSD25 | 45,765.48 |
| X10XB | 34,976.02 |
| XLBNK | 13,649.08 |
| THYAO | 9,461.98 |

20 Gün Ortalama/Fiyat Kesişmesi (AŞAĞI)

TTKOM

Güç Göstergeleri Zayıf

MGROS
SOKM
ASTOR
EREGL
AKSEN

RSI ve Momentum göstergelerine göre zayıf olanlar

50 Gün Ortalama/Fiyat Kesişmesi (AŞAĞI)

Bu şartları sağlayan dayanak varlık bulunmamaktadır.

Göstergeleri Dipte Olanlar

PETKM
SOKM
EREGL
MGROS

CCI, RSI, Stochastics, Williams' %R , MFI ve DX göstergelerinin ortalaması en düşük olanlar

20/50 Gün Ortalama Kesişmesi (AŞAĞI)

PETKM

Para Çıkışı Olan Dayanak Varlıklar

| | Kapanış | İşlem Hacmi (Mln TL) |
|-------|---------|----------------------|
| SASA | 42.78 | 8,381.37 |
| HEKTS | 16.85 | 1,347.07 |
| AKSEN | 34.58 | 236.10 |

Dayanak Varlıkların Teknik Gösterge Konumları

| Kod | 5 Günlük H.O | 10 Günlük H.O | 20 Günlük H.O | 50 Günlük H.O | RSI | StochS | MACD | CCI |
|---------|--------------|---------------|---------------|---------------|-------|--------|-------|-------|
| AEFES | ALIM | ALIM | ALIM | ALIM | ALIM | SATIM | ALIM | ALIM |
| AKBNK | ALIM | ALIM | ALIM | ALIM | ALIM | SATIM | ALIM | SATIM |
| AKSEN | SATIM | SATIM | SATIM | SATIM | SATIM | SATIM | SATIM | ALIM |
| ALARK | ALIM | ALIM | ALIM | ALIM | ALIM | SATIM | SATIM | ALIM |
| ARCLK | ALIM | SATIM | SATIM | SATIM | ALIM | SATIM | SATIM | ALIM |
| ASELS | ALIM | ALIM | SATIM | ALIM | ALIM | SATIM | SATIM | ALIM |
| ASTOR | ALIM | SATIM | SATIM | SATIM | ALIM | SATIM | SATIM | ALIM |
| BIMAS | ALIM | SATIM | SATIM | SATIM | ALIM | SATIM | SATIM | ALIM |
| CIMSA | SATIM | SATIM | SATIM | SATIM | ALIM | SATIM | SATIM | ALIM |
| CNH/TRY | ALIM | ALIM | ALIM | ALIM | ALIM | SATIM | SATIM | ALIM |
| DOAS | ALIM | ALIM | ALIM | ALIM | SATIM | SATIM | ALIM | ALIM |
| DOHOL | ALIM | ALIM | ALIM | ALIM | ALIM | SATIM | ALIM | ALIM |
| EKGYO | ALIM | SATIM | SATIM | SATIM | ALIM | SATIM | SATIM | ALIM |
| ENJSA | ALIM | ALIM | ALIM | ALIM | ALIM | SATIM | SATIM | ALIM |
| ENKAI | ALIM | SATIM | SATIM | SATIM | ALIM | SATIM | SATIM | ALIM |
| EREGL | SATIM | SATIM | SATIM | SATIM | ALIM | SATIM | SATIM | ALIM |
| EUR/TRY | ALIM | ALIM | ALIM | ALIM | SATIM | SATIM | SATIM | ALIM |
| EUR/USD | SATIM | SATIM | SATIM | SATIM | SATIM | ALIM | SATIM | ALIM |
| FROTO | ALIM | ALIM | ALIM | ALIM | SATIM | SATIM | SATIM | ALIM |
| GARAN | ALIM | ALIM | ALIM | ALIM | ALIM | SATIM | ALIM | SATIM |
| GBP/USD | SATIM | SATIM | SATIM | SATIM | SATIM | SATIM | SATIM | ALIM |
| GUBRF | SATIM | SATIM | SATIM | SATIM | ALIM | SATIM | SATIM | ALIM |
| HALKB | ALIM | ALIM | SATIM | SATIM | ALIM | SATIM | SATIM | ALIM |
| HEKTS | SATIM | SATIM | SATIM | SATIM | ALIM | SATIM | SATIM | ALIM |
| ISCTR | ALIM | ALIM | ALIM | ALIM | ALIM | SATIM | ALIM | ALIM |
| KCHOL | ALIM | ALIM | ALIM | ALIM | SATIM | ALIM | ALIM | SATIM |
| KONTR | ALIM | ALIM | SATIM | SATIM | ALIM | SATIM | SATIM | ALIM |
| KOZAA | ALIM | ALIM | ALIM | ALIM | ALIM | SATIM | SATIM | ALIM |
| KOZAL | ALIM | ALIM | ALIM | ALIM | ALIM | SATIM | SATIM | ALIM |
| KRDMD | ALIM | SATIM | SATIM | SATIM | ALIM | SATIM | SATIM | ALIM |
| MGROS | SATIM | SATIM | SATIM | SATIM | ALIM | SATIM | SATIM | ALIM |
| ODAS | ALIM | ALIM | SATIM | SATIM | ALIM | SATIM | SATIM | ALIM |
| OYAKC | ALIM | SATIM | SATIM | SATIM | ALIM | SATIM | SATIM | ALIM |
| PETKM | SATIM | SATIM | SATIM | SATIM | SATIM | ALIM | SATIM | ALIM |
| PGSUS | ALIM | ALIM | ALIM | ALIM | ALIM | SATIM | ALIM | ALIM |
| RUB/TRY | ALIM | ALIM | ALIM | ALIM | ALIM | SATIM | SATIM | ALIM |
| SAHOL | ALIM | ALIM | ALIM | ALIM | ALIM | SATIM | ALIM | ALIM |
| SASA | ALIM | ALIM | ALIM | ALIM | ALIM | SATIM | ALIM | ALIM |
| SISE | ALIM | SATIM | SATIM | SATIM | ALIM | SATIM | SATIM | ALIM |
| SOKM | SATIM | SATIM | SATIM | SATIM | ALIM | SATIM | SATIM | ALIM |
| TAVHL | ALIM | ALIM | ALIM | ALIM | ALIM | SATIM | ALIM | ALIM |
| TCELL | ALIM | ALIM | ALIM | ALIM | SATIM | ALIM | ALIM | SATIM |
| THYAO | ALIM | ALIM | ALIM | ALIM | ALIM | SATIM | ALIM | ALIM |
| TKFEN | SATIM | SATIM | SATIM | SATIM | ALIM | SATIM | SATIM | ALIM |
| TOASO | ALIM | ALIM | ALIM | ALIM | ALIM | SATIM | SATIM | ALIM |
| TSKB | ALIM | ALIM | ALIM | ALIM | ALIM | SATIM | SATIM | ALIM |
| TTKOM | SATIM | ALIM | SATIM | ALIM | SATIM | SATIM | ALIM | ALIM |
| TUPRS | ALIM | ALIM | ALIM | ALIM | ALIM | SATIM | ALIM | ALIM |
| USD/TRY | ALIM | ALIM | ALIM | ALIM | ALIM | SATIM | SATIM | ALIM |
| VAKBN | ALIM | ALIM | ALIM | ALIM | ALIM | ALIM | ALIM | ALIM |
| VESTL | ALIM | ALIM | ALIM | ALIM | ALIM | SATIM | SATIM | ALIM |
| X10XB | ALIM | ALIM | ALIM | ALIM | ALIM | SATIM | ALIM | ALIM |
| XAU/TRY | ALIM | ALIM | ALIM | ALIM | ALIM | SATIM | SATIM | ALIM |
| XAU/USD | ALIM | ALIM | ALIM | ALIM | ALIM | SATIM | ALIM | ALIM |
| XLBNK | ALIM | ALIM | ALIM | ALIM | ALIM | SATIM | ALIM | SATIM |
| XSD25 | ALIM | ALIM | ALIM | ALIM | ALIM | SATIM | ALIM | ALIM |
| XU030 | ALIM | ALIM | ALIM | ALIM | ALIM | SATIM | ALIM | ALIM |
| YKBNK | ALIM | ALIM | ALIM | ALIM | ALIM | ALIM | ALIM | SATIM |

| Kod | Destek 3 | Destek 2 | Destek 1 | Kapanış | Pivot | Direnç 1 | Direnç 2 | Direnç 3 |
|------------------|----------|----------|----------|------------------|-----------------|----------|----------|----------|
| DESTEKLER | | | | DİRENÇLER | | | | |
| F_AEFES0424 | 154.70 | 155.87 | 158.16 | 160.45 | 159.33 | 161.62 | 162.79 | 165.08 |
| F_AEFES0524 | 159.28 | 160.66 | 162.67 | 164.69 | 164.05 | 166.06 | 167.44 | 169.45 |
| F_AKBNK0424 | 46.70 | 47.50 | 48.18 | 48.87 | 48.98 | 49.66 | 50.46 | 51.14 |
| F_AKBNK0524 | 47.52 | 48.59 | 49.54 | 50.50 | 50.61 | 51.56 | 52.63 | 53.58 |
| F_AKSEN0424 | 33.92 | 34.67 | 35.39 | 36.10 | 36.14 | 36.86 | 37.61 | 38.33 |
| F_AKSEN0524 | 35.64 | 36.42 | 37.06 | 37.70 | 37.84 | 38.48 | 39.26 | 39.90 |
| F_ALARK0424 | 130.42 | 133.12 | 135.21 | 137.30 | 137.91 | 140.00 | 142.70 | 144.79 |
| F_ALARK0524 | 139.93 | 140.82 | 141.41 | 141.99 | 142.30 | 142.89 | 143.78 | 144.37 |
| F_ARCLK0424 | 143.34 | 146.79 | 150.40 | 154.01 | 153.85 | 157.46 | 160.91 | 164.52 |
| F_ARCLK0524 | 147.68 | 152.34 | 154.67 | 157.00 | 159.33 | 161.66 | 166.32 | 168.65 |
| F_ASELS0424 | 55.92 | 56.68 | 57.47 | 58.25 | 58.23 | 59.02 | 59.78 | 60.57 |
| F_ASELS0524 | 58.28 | 59.05 | 59.77 | 60.50 | 60.54 | 61.26 | 62.03 | 62.75 |
| F_ASTOR0424 | 93.50 | 94.86 | 97.43 | 100.00 | 98.79 | 101.36 | 102.72 | 105.29 |
| F_ASTOR0524 | 96.90 | 98.35 | 100.91 | 103.48 | 102.36 | 104.92 | 106.37 | 108.93 |
| F_BIMAS0424 | 358.90 | 363.06 | 369.16 | 375.25 | 373.32 | 379.42 | 383.58 | 389.68 |
| F_BIMAS0524 | 363.54 | 369.27 | 380.64 | 392.00 | 386.37 | 397.74 | 403.47 | 414.84 |
| F_CIMSA0424 | 30.30 | 30.93 | 31.97 | 33.02 | 32.60 | 33.64 | 34.27 | 35.31 |
| F_CIMSA0524 | 32.21 | 32.71 | 33.55 | 34.40 | 34.05 | 34.89 | 35.39 | 36.23 |
| F_DOAS0424 | 275.92 | 280.10 | 285.67 | 291.24 | 289.85 | 295.42 | 299.60 | 305.17 |
| F_DOAS0524 | 286.88 | 290.94 | 295.22 | 299.50 | 299.28 | 303.56 | 307.62 | 311.90 |
| F_DOHOL0424 | 12.77 | 13.14 | 13.41 | 13.69 | 13.78 | 14.05 | 14.42 | 14.69 |
| F_DOHOL0524 | 12.65 | 13.36 | 13.84 | 14.33 | 14.55 | 15.03 | 15.74 | 16.22 |
| F_EKGYO0424 | 9.67 | 9.89 | 10.17 | 10.45 | 10.39 | 10.67 | 10.89 | 11.17 |
| F_EKGYO0524 | 9.98 | 10.25 | 10.63 | 11.00 | 10.90 | 11.28 | 11.55 | 11.93 |
| F_ENJSA0424 | 58.47 | 59.15 | 60.22 | 61.30 | 60.90 | 61.97 | 62.65 | 63.72 |
| F_ENJSA0524 | 58.96 | 59.53 | 60.56 | 61.58 | 61.13 | 62.16 | 62.73 | 63.76 |
| F_ENKAI0424 | 34.00 | 34.32 | 34.73 | 35.13 | 35.05 | 35.46 | 35.78 | 36.19 |
| F_ENKAI0524 | 34.42 | 35.18 | 35.89 | 36.61 | 36.65 | 37.36 | 38.12 | 38.83 |
| F_EREGL0424 | 43.45 | 43.68 | 43.99 | 44.31 | 44.22 | 44.53 | 44.76 | 45.07 |
| F_EREGL0524 | 44.49 | 45.12 | 45.62 | 46.11 | 46.25 | 46.75 | 47.38 | 47.88 |
| F_EURTRY0424 | 35.77 | 35.94 | 36.26 | 36.59 | 36.43 | 36.75 | 36.92 | 37.24 |
| F_EURTRY0624 | 38.50 | 38.70 | 39.00 | 39.30 | 39.20 | 39.50 | 39.70 | 40.00 |
| F_EURUSD0424 | 1.08 | 1.08 | 1.08 | 1.08 | 1.08 | 1.08 | 1.08 | 1.09 |
| F_EURUSD0624 | 1.08 | 1.08 | 1.08 | 1.08 | 1.09 | 1.09 | 1.09 | 1.09 |
| F_FROTO0424 | 1,073.18 | 1,092.14 | 1,107.08 | 1,122.02 | 1,126.04 | 1,140.98 | 1,159.94 | 1,174.88 |
| F_FROTO0524 | 1,119.17 | 1,136.09 | 1,153.05 | 1,170.00 | 1,169.97 | 1,186.93 | 1,203.85 | 1,220.81 |
| F_GARAN0424 | 68.53 | 69.78 | 70.84 | 71.91 | 72.09 | 73.15 | 74.40 | 75.46 |
| F_GARAN0524 | 70.35 | 71.83 | 73.07 | 74.32 | 74.55 | 75.79 | 77.27 | 78.51 |
| F_GBPUSD0424 | 1.26 | 1.26 | 1.26 | 1.26 | 1.26 | 1.27 | 1.27 | 1.27 |
| F_GBPUSD0624 | 1.27 | 1.27 | 1.27 | 1.27 | 1.27 | 1.27 | 1.27 | 1.27 |
| F_GUBRF0424 | 140.42 | 148.23 | 154.11 | 159.98 | 161.92 | 167.80 | 175.61 | 181.49 |
| F_GUBRF0524 | 151.49 | 157.99 | 167.00 | 176.00 | 173.50 | 182.51 | 189.01 | 198.02 |
| F_HALKB0424 | 13.80 | 13.91 | 14.02 | 14.13 | 14.13 | 14.24 | 14.35 | 14.46 |
| F_HALKB0524 | 14.53 | 14.63 | 14.78 | 14.94 | 14.88 | 15.03 | 15.13 | 15.28 |
| F_HEKTS0424 | 16.38 | 16.66 | 16.92 | 17.17 | 17.20 | 17.46 | 17.74 | 18.00 |
| F_HEKTS0524 | 17.49 | 17.63 | 17.78 | 17.94 | 17.92 | 18.07 | 18.21 | 18.36 |
| F_ISCTR0424N1 | 11.13 | 11.29 | 11.47 | 11.65 | 11.63 | 11.81 | 11.97 | 12.15 |
| F_ISCTR0524 | 11.57 | 11.77 | 11.95 | 12.14 | 12.15 | 12.33 | 12.53 | 12.71 |
| F_KCHOL0424 | 186.83 | 192.96 | 196.75 | 200.55 | 202.88 | 206.67 | 212.80 | 216.59 |
| F_KCHOL0524 | 193.69 | 200.48 | 204.28 | 208.09 | 211.07 | 214.87 | 221.66 | 225.46 |
| F_KONTR0424 | 227.30 | 231.24 | 237.23 | 243.22 | 241.17 | 247.16 | 251.10 | 257.09 |
| F_KONTR0524 | 229.41 | 235.91 | 243.06 | 250.22 | 249.56 | 256.71 | 263.21 | 270.36 |
| F_KOZAA0424 | 47.62 | 48.70 | 50.45 | 52.20 | 51.53 | 53.28 | 54.36 | 56.11 |
| F_KOZAA0524 | 45.81 | 47.66 | 51.01 | 54.35 | 52.86 | 56.21 | 58.06 | 61.41 |
| F_KOZAL0424 | 22.50 | 22.92 | 23.66 | 24.40 | 24.08 | 24.82 | 25.24 | 25.98 |
| F_KOZAL0524 | 22.88 | 23.52 | 24.26 | 25.01 | 24.90 | 25.64 | 26.28 | 27.02 |
| F_KRDMD0424 | 23.40 | 23.60 | 23.91 | 24.22 | 24.11 | 24.42 | 24.62 | 24.93 |
| F_KRDMD0524 | 24.27 | 24.56 | 24.91 | 25.25 | 25.20 | 25.55 | 25.84 | 26.19 |
| F_MGROS0424 | 417.67 | 422.33 | 428.47 | 434.60 | 433.13 | 439.27 | 443.93 | 450.07 |
| F_MGROS0524 | 432.03 | 436.03 | 443.01 | 450.00 | 447.01 | 453.99 | 457.99 | 464.97 |
| F_ODAS0424 | 9.07 | 9.19 | 9.39 | 9.60 | 9.51 | 9.71 | 9.83 | 10.03 |
| F_ODAS0524 | 9.33 | 9.51 | 9.76 | 10.00 | 9.94 | 10.19 | 10.37 | 10.62 |
| F_OYAKC0424 | 58.79 | 59.88 | 60.83 | 61.79 | 61.92 | 62.87 | 63.96 | 64.91 |
| F_OYAKC0524 | 63.22 | 63.56 | 63.95 | 64.34 | 64.29 | 64.68 | 65.02 | 65.41 |
| F_PETKM0424 | 19.99 | 20.30 | 20.52 | 20.73 | 20.83 | 21.05 | 21.36 | 21.58 |
| F_PETKM0524 | 21.03 | 21.33 | 21.52 | 21.71 | 21.82 | 22.01 | 22.31 | 22.50 |

| Kod | Destek 3 | Destek 2 | Destek 1 | Kapanış | Pivot | Direnç 1 | Direnç 2 | Direnç 3 |
|---------------|------------------|-----------|-----------|------------------|------------------|-----------|-----------|-----------|
| | DESTEKLER | | | | DİRENÇLER | | | |
| F_PGSUS0424 | 825.16 | 833.37 | 840.77 | 848.16 | 848.98 | 856.38 | 864.59 | 871.99 |
| F_PGSUS0524 | 873.04 | 876.52 | 882.36 | 888.20 | 885.84 | 891.68 | 895.16 | 901.00 |
| F_SAHOL0424 | 82.84 | 83.82 | 84.86 | 85.90 | 85.84 | 86.88 | 87.86 | 88.90 |
| F_SAHOL0524 | 84.88 | 86.44 | 87.78 | 89.11 | 89.34 | 90.68 | 92.24 | 93.58 |
| F_SASA0424 | 38.37 | 40.83 | 42.75 | 44.66 | 45.21 | 47.13 | 49.59 | 51.51 |
| F_SASA0524 | 40.62 | 42.83 | 44.78 | 46.73 | 46.99 | 48.94 | 51.15 | 53.10 |
| F_SISE0424 | 46.84 | 47.19 | 47.76 | 48.33 | 48.11 | 48.68 | 49.03 | 49.60 |
| F_SISE0524 | 48.72 | 49.04 | 49.70 | 50.35 | 50.02 | 50.68 | 51.00 | 51.66 |
| F_SOKM0424 | 59.53 | 60.17 | 61.03 | 61.89 | 61.67 | 62.53 | 63.17 | 64.03 |
| F_SOKM0524 | 62.13 | 62.68 | 63.78 | 64.88 | 64.33 | 65.43 | 65.98 | 67.08 |
| F_TAVHL0424 | 178.70 | 181.64 | 187.12 | 192.60 | 190.06 | 195.54 | 198.48 | 203.96 |
| F_TAVHL0524 | 184.03 | 187.02 | 193.00 | 198.98 | 195.99 | 201.97 | 204.96 | 210.94 |
| F_TCELL0424 | 66.82 | 68.35 | 69.55 | 70.76 | 71.08 | 72.28 | 73.81 | 75.01 |
| F_TCELL0524 | 70.74 | 71.74 | 72.74 | 73.75 | 73.74 | 74.74 | 75.74 | 76.74 |
| F_THYAO0424 | 302.36 | 304.68 | 308.14 | 311.59 | 310.46 | 313.92 | 316.24 | 319.70 |
| F_THYAO0524 | 314.72 | 317.94 | 321.01 | 324.07 | 324.23 | 327.30 | 330.52 | 333.59 |
| F_TKFEN0424 | 40.53 | 41.31 | 42.13 | 42.94 | 42.91 | 43.73 | 44.51 | 45.33 |
| F_TKFEN0524 | 42.39 | 43.20 | 43.99 | 44.79 | 44.80 | 45.59 | 46.40 | 47.19 |
| F_TOASO0424 | 257.92 | 260.56 | 264.60 | 268.64 | 267.24 | 271.28 | 273.92 | 277.96 |
| F_TOASO0524 | 268.56 | 272.28 | 275.94 | 279.60 | 279.66 | 283.32 | 287.04 | 290.70 |
| F_TSKB0424 | 8.54 | 8.63 | 8.80 | 8.97 | 8.89 | 9.06 | 9.15 | 9.32 |
| F_TSKB0524 | 8.57 | 8.76 | 9.03 | 9.30 | 9.22 | 9.49 | 9.68 | 9.95 |
| F_TTKOM0424 | 29.28 | 30.37 | 31.07 | 31.78 | 32.16 | 32.86 | 33.95 | 34.65 |
| F_TTKOM0524 | 31.32 | 32.09 | 32.55 | 33.00 | 33.32 | 33.78 | 34.55 | 35.01 |
| F_TUPRS0424 | 166.43 | 168.79 | 171.58 | 174.38 | 173.94 | 176.73 | 179.09 | 181.88 |
| F_TUPRS0524 | 166.59 | 172.54 | 177.97 | 183.39 | 183.92 | 189.35 | 195.30 | 200.73 |
| F_USDTRY0424 | 33.44 | 33.49 | 33.58 | 33.66 | 33.62 | 33.71 | 33.75 | 33.84 |
| F_USDTRY0524 | 34.71 | 34.76 | 34.84 | 34.93 | 34.89 | 34.98 | 35.02 | 35.11 |
| F_VAKBN0424 | 14.40 | 14.72 | 14.99 | 15.27 | 15.31 | 15.58 | 15.90 | 16.17 |
| F_VAKBN0524 | 14.41 | 14.95 | 15.37 | 15.79 | 15.91 | 16.33 | 16.87 | 17.29 |
| F_VESTL0424 | 80.34 | 83.08 | 84.99 | 86.90 | 87.73 | 89.64 | 92.38 | 94.29 |
| F_VESTL0524 | 82.38 | 85.22 | 87.26 | 89.31 | 90.10 | 92.14 | 94.98 | 97.02 |
| F_X10XB0424 | 11,899.25 | 11,987.00 | 12,071.00 | 12,155.00 | 12,158.75 | 12,242.75 | 12,330.50 | 12,414.50 |
| F_X10XB0624 | 12,723.25 | 12,723.25 | 12,723.25 | 12,723.25 | 12,723.25 | 12,723.25 | 12,723.25 | 12,723.25 |
| F_XAUTRYM0424 | 2,397.07 | 2,404.53 | 2,413.27 | 2,422.00 | 2,420.73 | 2,429.47 | 2,436.93 | 2,445.67 |
| F_XAUTRYM0624 | 2,593.09 | 2,601.80 | 2,610.56 | 2,619.33 | 2,619.27 | 2,628.03 | 2,636.74 | 2,645.50 |
| F_XAUUSD0424 | 2,226.07 | 2,232.03 | 2,236.82 | 2,241.60 | 2,242.78 | 2,247.57 | 2,253.53 | 2,258.32 |
| F_XAUUSD0624 | 2,229.42 | 2,240.88 | 2,246.62 | 2,252.35 | 2,258.08 | 2,263.82 | 2,275.28 | 2,281.02 |
| F_XLBNK0424 | 9,430.67 | 9,515.33 | 9,667.17 | 9,819.00 | 9,751.83 | 9,903.67 | 9,988.33 | 10,140.17 |
| F_XLBNK0624 | 9,984.50 | 10,097.25 | 10,248.50 | 10,399.75 | 10,361.25 | 10,512.50 | 10,625.25 | 10,776.50 |
| F_XSD250424 | 8,468.42 | 9,662.83 | 10,880.92 | 12,099.00 | 12,075.33 | 13,293.42 | 14,487.83 | 15,705.92 |
| F_XSD250624 | 13,370.00 | 13,370.00 | 13,370.00 | 13,370.00 | 13,370.00 | 13,370.00 | 13,370.00 | 13,370.00 |
| F_XU0300424 | 9,925.33 | 9,980.17 | 10,047.58 | 10,115.00 | 10,102.42 | 10,169.83 | 10,224.67 | 10,292.08 |
| F_XU0300624 | 10,762.33 | 10,809.17 | 10,867.08 | 10,925.00 | 10,913.92 | 10,971.83 | 11,018.67 | 11,076.58 |
| F_YKBNK0424 | 26.34 | 26.71 | 27.07 | 27.44 | 27.44 | 27.80 | 28.17 | 28.53 |
| F_YKBNK0524 | 27.10 | 27.55 | 28.03 | 28.50 | 28.48 | 28.96 | 29.41 | 29.89 |

**Gedik Yatırım Menkul Değerler A.Ş. - Yatırım Danışmanlığı Birimi**

Ünvan : Gedik Yatırım Menkul Değerler A.Ş.

Adres : Altayçeşme Mah. Çamlı Sok. Pasco Plaza, No:21, İç Kapı No:45, K:10-11-12 Maltepe/İstanbul

Tel : (0216) 453 0053

E-Posta : vadeli@gedik.com

***Gedik Yatırım VİOP Bülteni, Genel Yatırım Tavsiyesi Kapsamında Yatırım Danışmanlığı Birimi Tarafından Hazırlanmaktadır.**

YASAL UYARI

Burada yer alan bilgiler Gedik Yatırım tarafından bilgilendirme amacıyla hazırlanmıştır. Yatırım sinyal, bilgi, yorum ve tavsiyeleri yatırım danışmanlığı kapsamında değildir. Yatırım danışmanlığı hizmeti; aracı kurumlar, portföy yönetim şirketleri, mevduat kabul etmeyen bankalar ile müşteri arasında imzalanacak yatırım danışmanlığı sözleşmesi çerçevesinde sunulmaktadır. Burada yer alan sinyal, yorum ve tavsiyeler, herhangi bir yatırım aracının alım satım önerisi ya da getiri vaadi olarak yorumlanmamalıdır. Bu görüşler mali durumunuz ile risk ve getiri tercihlerinize uygun olmayabilir ve sadece burada yer alan bilgilere ve sinyallere dayanarak yatırım kararı verilmesi beklentilerinize uygun sonuçlar doğurmayabilir. Burada yer alan sinyaller, fiyatlar, veriler ve bilgilerin tam ve doğru olduğu garanti edilemez; içerik, haber verilmeksizin değiştirilebilir. Tüm sinyal ve veriler, Gedik Yatırım tarafından güvenilir olduğuna inanılan kaynaklardan alınmıştır. Bu sinyal ve kaynakların kullanılması nedeni ile ortaya çıkabilecek hatalardan ve zararlardan Gedik Yatırım sorumlu değildir.