

ISIN	Para Birimi	İfta Tarihi	Dolaşımdaki Tutar Nominal (x1000)	Basit Getiri	Bileşik Getiri	Temiz Fiyat	Kirli / Takas Fiyatı	İşlem Hacmi (x1000)	Vadeye Kalan Gün Sayısı	Vade (Yıl)	Yıllık Kupon Sıklığı	Yıllık Kupon Oranı	Kupon Ödem. Kalan Gün Sayısı	Getiri Türü	Menkul Kıymet Türü
TRD270125T15	TL	27/01/2025	22,272	-	-	3035.000	--	49.8	125	0.3	2	2.0%	125	Sabit	Altına Dayalı Kira Sert.
TRD210525T17	TL	21/05/2025	12,562	-	-	3035.000	--	169	239	0.7	2	3.0%	239	Sabit	Altına Dayalı Kira Sert.
TRD180326T13	TL	18/03/2026	9,677	-	-	3125.000	--	40	540	1.5	2	2.0%	540	Sabit	Altına Dayalı Kira Sert.
TRD150426T31	TL	15/04/2026	10,740	-	-	3169.000	--	100	568	1.6	2	1.7%	568	Sabit	Altına Dayalı Kira Sert.
TRD120626T16	TL	12/06/2026	12,830	-	-	3170.000	--	100	626	1.7	2	1.7%	626	Sabit	Altına Dayalı Kira Sert.
TRT090425T16	TL	09/04/2025	66,868,936	45.80%	50.58%	80.180	--	87,000	197	0.5	-	0.0%	197	İskontolu	Devlet Tahvilii
TRT100925T18	TL	10/09/2025	30,410,897	46.00%	46.36%	69.331	--	209,000	351	1.0	-	-	351	İskontolu	Devlet Tahvilii
TRT180625T13	TL	18/06/2025	24,986,504	9.19%	9.37%	94.657	--	102,000	267	0.7	2	1.5%	85	TÜFE'ye endeksli	Devlet Tahvilii
TRT110232T15	TL	11/02/2032	30,312,747	3.74%	3.77%	76.000	--	1,000	2696	7.4	2	0.0%	148	TÜFE'ye endeksli	Devlet Tahvilii
TRT110827T16	TL	11/08/2027	63,553,486	31.00%	33.33%	62.600	--	12,000	1050	2.9	2	10.5%	140	Sabit	Devlet Tahvilii
TRT081128T15	TL	08/11/2028	215,166,186	29.87%	32.03%	102.550	--	1,116,000	1505	4.1	2	31.1%	49	Sabit	Devlet Tahvilii
TRT120826T16	TL	12/08/2026	36,486,192	36.50%	39.79%	99.100	--	256,000	686	1.9	2	36.0%	140	Sabit	Devlet Tahvilii
TRT120325T12	TL	12/03/2025	18,868,455	44.19%	49.83%	86.050	--	5,000	169	0.5	2	8.0%	169	Sabit	Devlet Tahvilii
TRT011025T16	TL	01/10/2025	126,408,472	40.02%	44.02%	78.650	--	33,000	372	1.0	2	12.6%	8	Sabit	Devlet Tahvilii
TRT090627T12	TL	09/06/2027	56,650,203	30.95%	33.34%	81.000	--	4,000	988	2.7	2	20.2%	78	Sabit	Devlet Tahvilii
TRT190728T18	TL	19/07/2028	127,016,157	29.74%	31.92%	72.500	--	1,036,000	1394	3.8	2	17.3%	120	Sabit	Devlet Tahvilii
TRT130733T17	TL	13/07/2033	67,614,566	26.28%	28.01%	71.250	--	158,000	3214	8.8	2	17.8%	120	Sabit	Devlet Tahvilii
TRT051033T12	TL	05/10/2033	274,523,689	26.38%	28.16%	99.300	--	1,769,000	3298	9.0	2	26.2%	22	Sabit	Devlet Tahvilii
TRD111028T19	TL	11/10/2028	28,927	27.24%	29.10%	102.925	--	100	1478	4.0	2	28.5%	22	Sabit	Kamu Kira Sert.
TRD061228T14	TL	06/12/2028	10,000,000	28.67%	30.72%	99.500	--	200	1534	4.2	2	28.6%	78	Sabit	Kamu Kira Sert.
TRT180226T16	TL	18/02/2026	147,293,455	37.80%	41.37%	98.950	--	1,185,000	512	1.4	2	37.0%	148	Sabit	Devlet Tahvilii
TRD060526T15	TL	06/05/2026	4,357,200	37.12%	40.56%	104.000	--	3,500	589	1.6	2	40.9%	43	Sabit	Kamu Kira Sert.
TRD220726T13	TL	22/07/2026	12,000,000	37.05%	40.48%	101.500	--	3,000	666	1.8	2	38.5%	120	Sabit	Kamu Kira Sert.
TRT120929T12	TL	12/09/2029	-	29.71%	32.06%	100.700	--	230,000	1814	5.0	2	30.0%	176	Sabit	Devlet Tahvilii
TRD160926T35	TL	16/09/2026	-	37.03%	40.46%	100.500	--	2,000	722	2.0	2	37.4%	176	Sabit	Kamu Kira Sert.
TRT190826T19	TL	19/08/2026	25,931,716	-	-	100.350	--	15,000	693	1.9	4	-	56	TLREF e Endeksli	Devlet Tahvilii
TRT200526T19	TL	20/05/2026	18,357,647	-	-	100.650	--	56,000	602	1.6	4	-	56	TLREF e Endeksli	Devlet Tahvilii
TRT140126T37	TL	14/01/2026	15,585,127	-	-	100.545	--	10,000	477	1.3	4	-	23	TLREF e Endeksli	Devlet Tahvilii
TRT130928T12	TL	13/09/2028	68,431,807	-	-	87.605	--	26,000	1450	4.0	2	-	175	Geçmiş İhalelere Endeksli	Devlet Tahvilii
TRT031029T10	TL	03/10/2029	38,985,516	-	-	87.215	--	23,000	1835	5.0	2	-	15	Geçmiş İhalelere Endeksli	Devlet Tahvilii
TRT160627T13	TL	16/06/2027	69,735,719	-	-	100.000	--	141,000	995	2.7	4	-	85	TLREF e Endeksli	Devlet Tahvilii
TRT060928T11	TL	06/09/2028	43,282,100	-	-	98.900	--	2,000	1443	4.0	4	-	78	TLREF e Endeksli	Devlet Tahvilii
<b>Toplam İşlem Hacmi:</b>								<b>6,485,258</b>							

## İç Borç Ödemeleri / Alıcılara Göre Dağılımı (Milyon TL)

	Piyasa	Kamu	Toplam Ödeme
04/09/2024	10,002	1,527	<b>11,529</b>
11/09/2024	6,112	465	<b>6,577</b>
18/09/2024	91,338	17,358	<b>108,696</b>
<b>TOPLAM</b>	<b>107,451</b>	<b>19,351</b>	<b>126,802</b>

## Hazine Finansman Programı (Eylül)

(Milyar TL)	
<b>Ödemeler</b>	<b>177.6</b>
<b>İç Borç Servisi</b>	<b>126.8</b>
Anapara	8.1
Faiz	118.7
<b>Dış Borç Servisi</b>	<b>50.8</b>
Anapara	27.9
Faiz	22.9
<b>Finansman</b>	<b>177.6</b>
<b>Borçlanma Dışı Kaynaklar</b>	<b>0.0</b>
<b>Borçlanma</b>	<b>177.6</b>
<b>Dış Borçlanma</b>	<b>0.0</b>
<b>İç Borçlanma</b>	<b>177.6</b>
Net Borçlanma	169.5
İç borç Çevirme Rasyosu (%)	140.1

İhale Tarihi	İtfa Tarihi	Senet Türü	Ticker	Vadesi	Kupon Sıklığı	Teklif (Milyon TL)	Borçlanma (Milyon TL)			Borçlanma / Teklif	Bileşik Faiz
							İhale	ROT	Toplam		
09/09/2024	10/09/2025	Kuponsuz Devlet Tahvili	TRT100925T18	12 Ay	-	4,262	2,171	6,000	<b>8,171</b>	50.9%	<b>45.86%</b>
09/09/2024	06/09/2028	TLREF'e Endeksli Devlet Tahvili	TRT060928T11	4 Yıl	4	28,994	21,480	20,000	<b>41,480</b>	74.1%	<b>61.27%</b>
10/09/2024	16/04/2031	Değişken Faizli Devlet Tahvili	TRT160431T19	7 Yıl	2	8,218	6,446	3,000	<b>9,446</b>	78.4%	<b>53.43%</b>
10/09/2024	05/10/2033	Sabit Kuponlu Devlet Tahvili	TRT051033T12	9 Yıl	2	14,449	11,174	5,500	<b>16,674</b>	77.3%	<b>28.67%</b>
16/09/2024	12/08/2026	Sabit Kuponlu Devlet Tahvili	TRT120826T16	2 Yıl	2	25,487	16,942	21,500	<b>38,442</b>	66.5%	<b>40.93%</b>
16/09/2024	18/08/2027	TÜFE'ye Endeksli Devlet Tahvili	TRT180827T19	3 Yıl	2	9,698	5,360	11,000	<b>16,360</b>	55.3%	<b>4.98%</b>
17/09/2024	16/09/2026	Kira Sertifikası	TRD160926T35	2 Yıl	2	-	-	-	<b>4,464</b>	-	-
17/09/2024	12/09/2029	Sabit Kuponlu Devlet Tahvili	TRT120929T12	5 Yıl	2	15,609	9,415	6,500	<b>15,915</b>	60.3%	<b>33.42%</b>

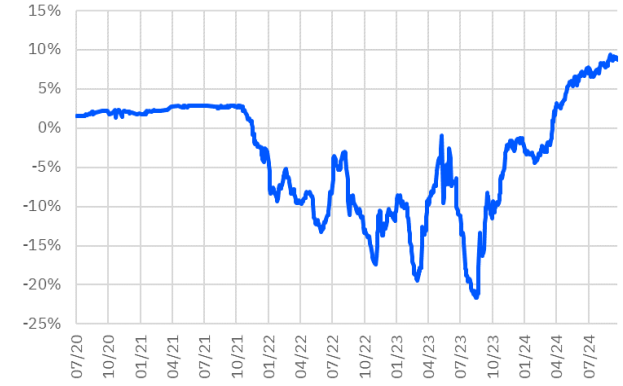
TRT011025T16 Faiz Getirisi (2Y Sabit Kuponlu)



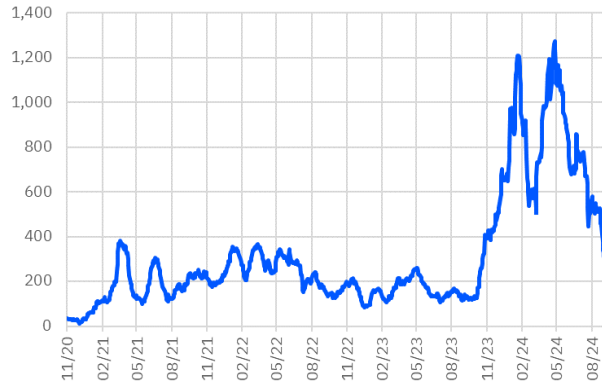
TRT130733T17 Faiz Getirisi (10Y Sabit Kuponlu)



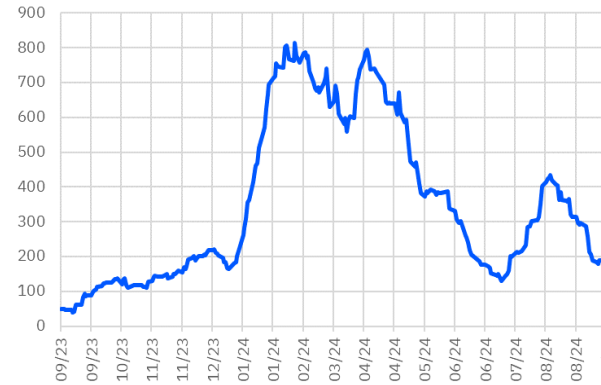
TRT180625T13 Faiz Getirisi (TÜFE'ye Endeksli)



TRT011025T16 Aylık Ort. İşlem Hacmi - mln



TRT130733T17 Aylık Ort. İşlem Hacmi - mln



TRT180625T13 Aylık Ort. İşlem Hacmi - mln



\*Kesin Alım-Satım Pazarı'nda, nominal tutarı 500.000 TL'nin altında kalan emirler Küçük Emirler Pazarı'nda işlem görür

Burada yer alan bilgiler Gedik Yatırım tarafından bilgilendirme amacıyla hazırlanmıştır. Yatırım bilgi, yorum ve tavsiyeleri yatırım danışmanlığı kapsamında değildir. Yatırım danışmanlığı hizmeti; aracı kurumlar, portföy yönetim şirketleri, mevduat kabul etmeyen bankalar ile müşteri arasında imzalanacak yatırım danışmanlığı sözleşmesi çerçevesinde sunulmaktadır. Burada yer alan yorum ve tavsiyeler, herhangi bir yatırım aracının alım satım önerisi ya da getiri vaadi olarak yorumlanmamalıdır. Bu görüşler mali durumunuz ile risk ve getiri tercihlerinize uygun olmayabilir ve sadece burada yer alan bilgilere dayanarak yatırım kararı verilmesi beklentilerinize uygun sonuçlar doğurmayabilir. Burada yer alan fiyatlar, veriler ve bilgilerin tam ve doğru olduğu garanti edilemez; içerik, haber verilmeksizin değiştirilebilir. Tüm veriler, Gedik Yatırım tarafından güvenilir olduğuna inanılan kaynaklardan alınmıştır. Bu kaynakların kullanılması nedeni ile ortaya çıkabilecek hatalardan Gedik Yatırım sorumlu değildir. Değerli yatırımcılarımız, takip ettiğiniz hisselerle ilişkin analiz ve dealing hizmetlerimiz için bize 24 saat aşağıdaki numaralardan ulaşabilirsiniz.