

Piyasa Gündemi

ABD'de son dönemde güçlü gelen ekonomik veriler, Fed Başkanı Powell'ın şahin tondaki açıklamaları ve Fed'e ilişkin artış kaydeden sıkılaştırma endişeleri küresel risk iştahını ve riskli varlıkları baskılamaya devam ediyor. Mevcut konjonktür altında bugün ABD'de açıklanacak tarım dışı istihdam rakamları son derece kritik olacaktır. Güçlü gelen bir istihdam rakamı görececek olursak artan sıkılaştırma endişeleriyle riskli varlıklar üzerindeki satış baskısı etkisini sürdürebilir.

Açıklanacak Önemli Ekonomik Veriler

- 10:00 Türkiye – Sanayi Üretimi Önem: Orta
- 16:30 ABD – Tarım Dışı İstihdam Önem: Yüksek

Türkiye

Türkiye Cumhuriyet Merkez Bankası brüt rezervi 1 ayda 9,3 milyar dolar düşüşle 120,4 milyar dolar düzeyine geriledi. Kur korumalı mevduatta artış ivmesi 3 Mart haftasında da devam etti. Bankacılık Düzenleme ve Denetleme Kurumu verilerine göre, kur korumalı mevduatlar 25,4 milyar TL artışla 1,58 trilyon TL ile yeni zirvesine ulaştı. Hazine ve Maliye Bakanlığı'nın 6 yıl vadeli 2,25 milyar dolarlık eurobond ihracına 3 kattan fazla talep geldiği açıklandı. Yurt içinde döviz mevduatlarının toplamı 3 Mart haftasında 589 milyon dolar artarak 186 milyar 427 milyon dolara çıktı. Yurt içinde döviz mevduatlarının toplamı 3 Mart haftasında 589 milyon dolar artarak 186 milyar 427 milyon dolara çıktı. Önceki hafta hissede 259,5 milyon dolarlık net satış yapan yabancı yatırımcı, son haftada 136,9 milyon dolarlık alım gerçekleştirdi. Tahvilde ise 69,1 milyon dolarlık alım oldu. Önceki hafta da 13,4 milyon dolarlık alım yapılmıştı. Bankaların net döviz pozisyonunun özkaynakları içindeki payında üst sınır %5'ten %10'a çıkarıldı. Yurt içinde işsizlik ve sanayi üretim rakamlarının açıklanması bekleniyor.

Euro Bölgesi

Avrupa borsalarında dün karışık bir seyir göze çarparken, bölgede piyasaların kapanmasının ardından New York borsasında yaşanan düşüşün bugün vadeli işlem piyasalarında fiyatlandığı görülüyor. Dün, Almanya'da DAX 40 endeksi yatay seyrederken, İtalya'da MIB 30 endeksi yüzde 0,72, İngiltere'de FTSE 100 endeksi yüzde 0,63 ve Fransa'da CAC 40 endeksi yüzde 0,12 geriledi. Avrupa'da endeks vadeli kontratlar yeni güne yüzde 2'ye yaklaşan düşüşle başladı.

ABD

Fed'in politika faizini beklentilerin üzerinde bir noktaya kadar yükselteceğine yönelik fiyatlamalar sonrası bazı bankaların tahvil pozisyonlarında oluşan zararları realize etmek zorunda kalması, ABD'nin bankacılık sektöründe endişeleri artırdı. Para piyasalarındaki fiyatlamalarda bu ayki toplantıda 50 baz puanlık faiz artışına yönelik beklentiler yüzde 79'dan yüzde 63'e geriledi. Bugün açıklanacak ABD'nin istihdam raporundaki verilerden alınacak sinyal piyasaların yönü üzerinde etkili olacak. Saat 16.30'da açıklanacak istihdam raporunda yer alan tarım dışı istihdamın 205 bin artması, işsizlik oranının ise yüzde 3,4'te sabit kalması bekleniyor. ABD'de dün açıklanan verilere göre, işsizlik maaşı başvurularının 211 binle beklentilerin üzerinde arttığını ifade eden analistler, sıkı iş gücü piyasasının daha agresif faiz artırımlarına neden olabileceği endişelerinin biraz hafiflediğini belirtti.

Piyasa Verileri

Pariteler	Son	Günlük Değ. (%)	Haftalık Değ. (%)	Yılbaşı Değ. (%)
USDTRY	18.9781	0.11	0.59	1.44
EURTRY	20.0964	0.08	0.00	0.34
EURUSD	1.0591	0.12	-0.39	-1.02
GBPUSD	1.1946	0.23	-0.81	-1.18
USDJPY	136.71	0.43	0.57	4.38

Sepetler	Son	Günlük Değ. bp	Haftalık Değ. bp	Yılbaşı Değ. bp
½ \$ + ½ €	19.7113	1.50	1.75	22.50
Dolar Endeksi	105.3220	1.30	84.10	180.00
REK	56.9900	-	-	223.00

Endeks Vadeliiler	Son	Günlük Değ. (%)	Haftalık Değ. (%)	Yılbaşı Değ. (%)
S&P 500 Yakın Vade	3.886.25	-0.86	-4.10	0.65
DAX Yakın Vade	15.412.00	-1.50	-1.60	10.18
Dow Jones Yakın Vade	32.008.00	-0.78	-4.31	-3.84

Emtialar	Son	Günlük Değ. (%)	Haftalık Değ. (%)	Yılbaşı Değ. (%)
Ons Altın	1.832.06	0.08	-1.23	0.47
Gram Altın	1.117.79	0.21	-0.84	1.91
WTI	75.03	-0.81	-6.12	-6.82
BRENT	80.71	-0.73	-5.96	-4.29
Bakır	3.99	-0.67	-1.20	4.89

Tahviller	Son	Günlük Değ. bp	Haftalık Değ. bp	Yılbaşı Değ. bp
Türkiye 2 Yıllık	10.5300	3.00	-10.00	56.00
Türkiye 10 Yıllık	11.8400	0.00	28.00	201.00
ABD 10 Yıllık	3.8180	-10.80	-14.70	-6.20
ABD 2 Yıllık	4.7840	-10.10	-7.50	36.00
Almanya 10 Yıllık	2.6430	-0.40	-10.50	7.10
Almanya 2 Yıllık	3.2730	-6.30	6.60	54.60

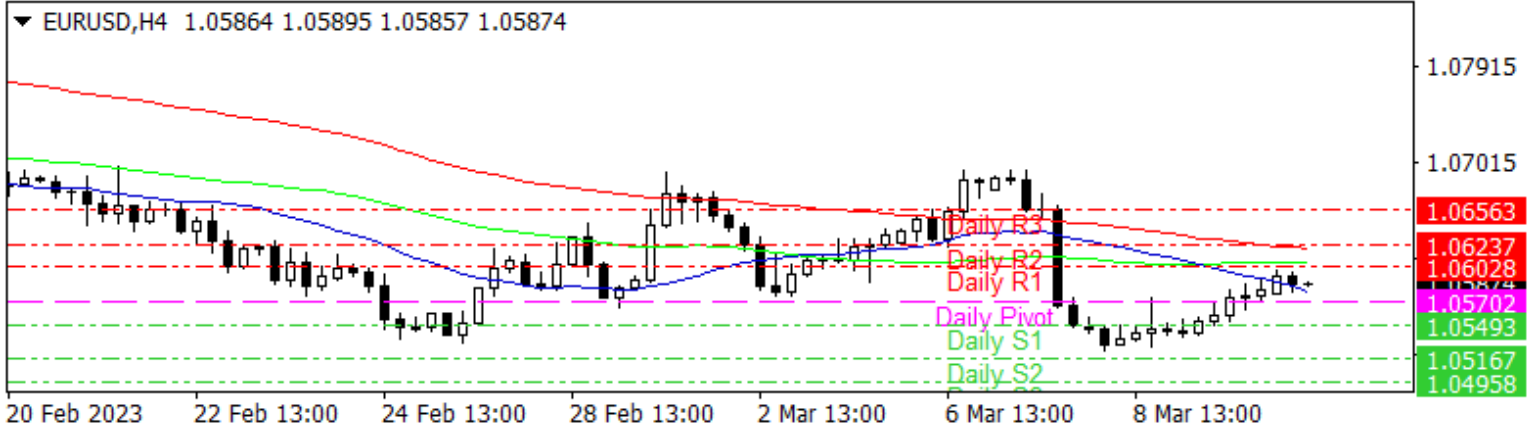
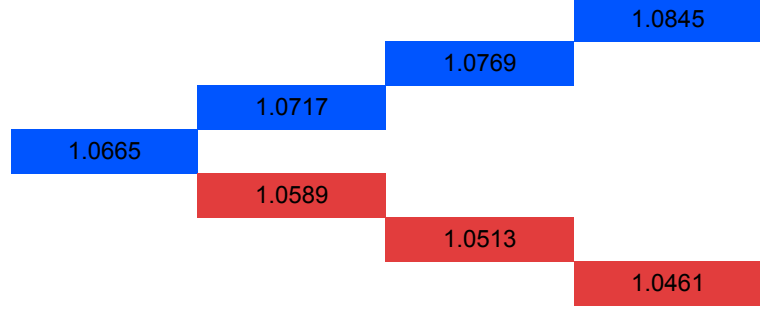
Gelişmekte Olan Ülke Kurları	Son	Günlük Değ. (%)	Haftalık Değ. (%)	Yılbaşı Değ. (%)
USDZAR	18.5325	-0.18	2.21	8.96
USDIDR	15.473.80	-0.11	1.22	-0.33
USDTRY	18.9781	0.11	0.59	1.44
USD RUB	75.8600	-0.09	0.42	3.21
USDBRL	5.1651	0.09	-0.64	-2.31
USDCNY	6.9670	0.03	0.86	1.00
USDMXN	18.3895	0.34	2.41	-5.64
USDCZK	22.3170	-0.22	1.07	-1.17
USDHUF	361.3990	-0.35	1.40	-3.12
USDPLN	4.4263	-0.19	-0.01	1.05

Bugün Açıklanacak Önemli Veriler					
Saat	Ülke	Önemli	Açıklanacak Veriler	Beklenti	Önceki
10:00	GBP	***	GSYİH (Aylık) (Oca)	0,1%	-0,5%
10:00	GBP	**	Sanayi Üretimi (Aylık) (Oca)	-0,2%	0,3%
10:00	GBP	***	İmalat Üretimi (Aylık) (Oca)	-0,2%	0,3%
10:00	GBP	***	Aylık GSYİH 3A/3A Değişimi (Oca)	-0,1%	-0,3%
10:00	GBP	**	Ticaret Dengesi (Oca)	-18,00B	-19,27B
10:00	GBP	**	Avrupa Birliği Harici Ticaret Dengesi (Oca)		-7,48B
10:00	EUR	***	Almanya Tüketici Fiyat Endeksi (TÜFE) (Yıllık) (Şub)	8,70%	8,70%
10:00	EUR	**	Almanya Tüketici Fiyat Endeksi (TÜFE) (Aylık) (Şub)	0,8%	0,8%
16:30	USD	**	Ortalama Saatlik Gelirler (Önceki Yıla Göre) (Yıllık) (Şub)	4,8%	4,4%
16:30	USD	**	Ortalama Saatlik Kazançlar (Aylık) (Şub)	0,3%	0,3%
16:30	USD	***	Tarım Dışı İstihdam (Şub)	200K	517K
16:30	USD	**	Katılım Oranı (Şub)		62,4%
16:30	USD	**	Özel Tarım Dışı Bordrolar (Şub)	210K	443K
16:30	USD	***	İşsizlik Oranı (Şub)	3,4%	3,4%
22:00	USD	**	Federal Bütçe Dengesi (Şub)		-39,0B

Euro/Dolar

Avrupa cephesinde dün açıklanan önemli veri akışı bulunmazken, Avrupa Merkez Bankası üyelerinin konulmaları takip edildi. Yetkililer para politikasının ihtiyatlı kalmaya devam edeceğini vurgularken, mart ayında 50 baz puanlık artış konusunda ve veri odaklı olunup toplantıdan toplantıya karar verilmesi konusunda hem fikir olduğunu belirtti. ABD'de işsizlik maaşı başvuruları 4 Mart haftasında Aralık'tan beri en yüksek seviyesine ulaştı. Ülkede işsizlik maaşı başvuruları 211 bine yükseldi. Bugün açıklanacak tarım dışı istihdam rakamları gün içinde paritede volatilitenin artış kaydetmesinde etkili olabilir. Geri çekilmelerde 1,0549 – 1,0516 ve 1,0495 destek seviyeleridir. Toparlanmalarda 1,0602 – 1,0623 ve 1,0656 izlenen direnç seviyeleridir.

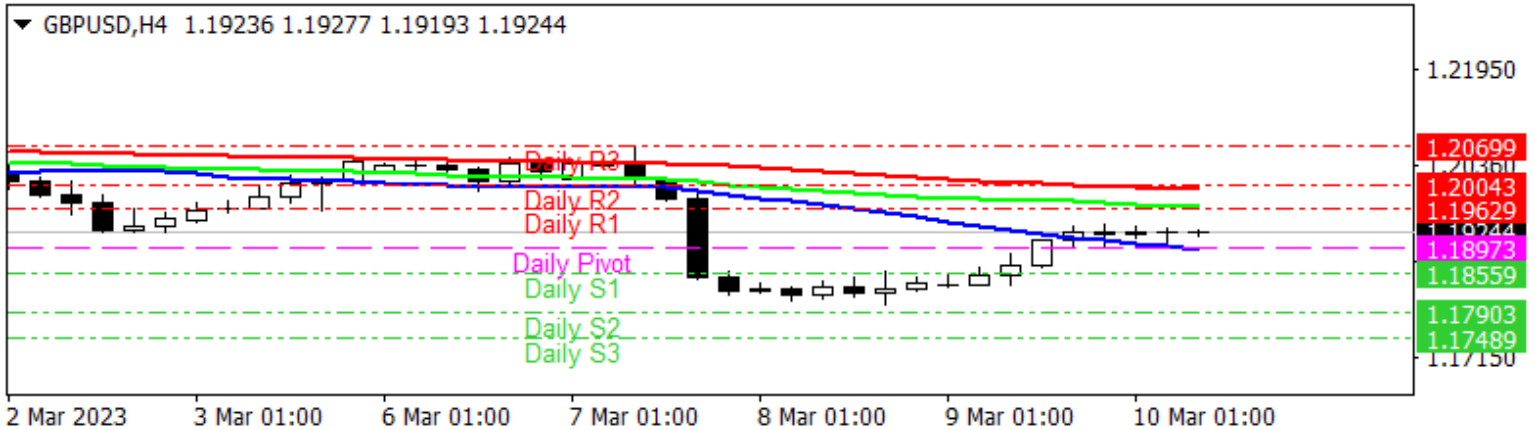
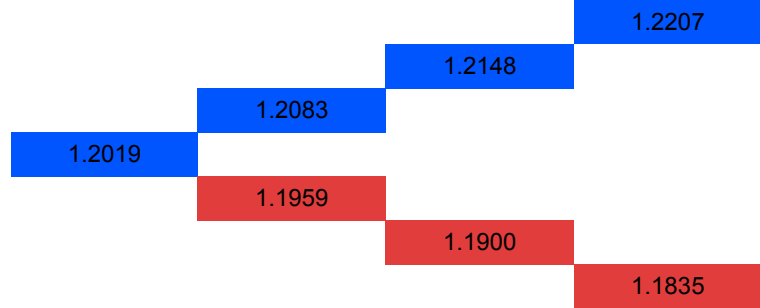
Günlük Pivot Seviyeleri



GBP/USD

İngiltere Merkez Bankası para politikası kurulu üyelerinden Swati Dhingra, faiz oranlarını daha fazla yükseltmenin zaten zayıf olan İngiltere ekonomisine zarar verebileceği uyarısında bulundu. Merkez bankasının dokuz üyeli Para Politikası Komitesindeki en yeni yetkili, borçlanma maliyetlerini şimdilik sabit tutmanın ihtiyatlı olacağını bildirdi ve enflasyonist bir sarmal olduğuna dair çok az kanıt olduğunu dikkat çekti. Dhingra, "Aşırı sıkılaştırma, artan borçlanma maliyetleri ve ileriye dönük azalan arz kapasitesinden kaynaklanan potansiyel olumsuz etkiler nedeniyle bu noktada daha önemli bir risk oluşturuyor." dedi. Endeks için 1,1962 - 1,2004 - 1,2069 seviyeleri direnç, 1,1855 - 1,1790 - 1,1748 seviyeleri destek noktalarıdır.

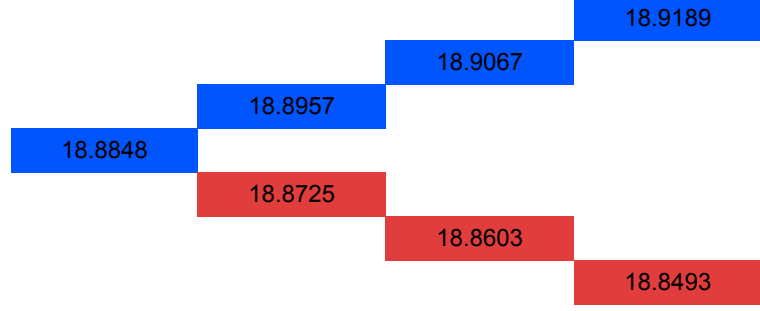
Günlük Pivot Seviyeleri



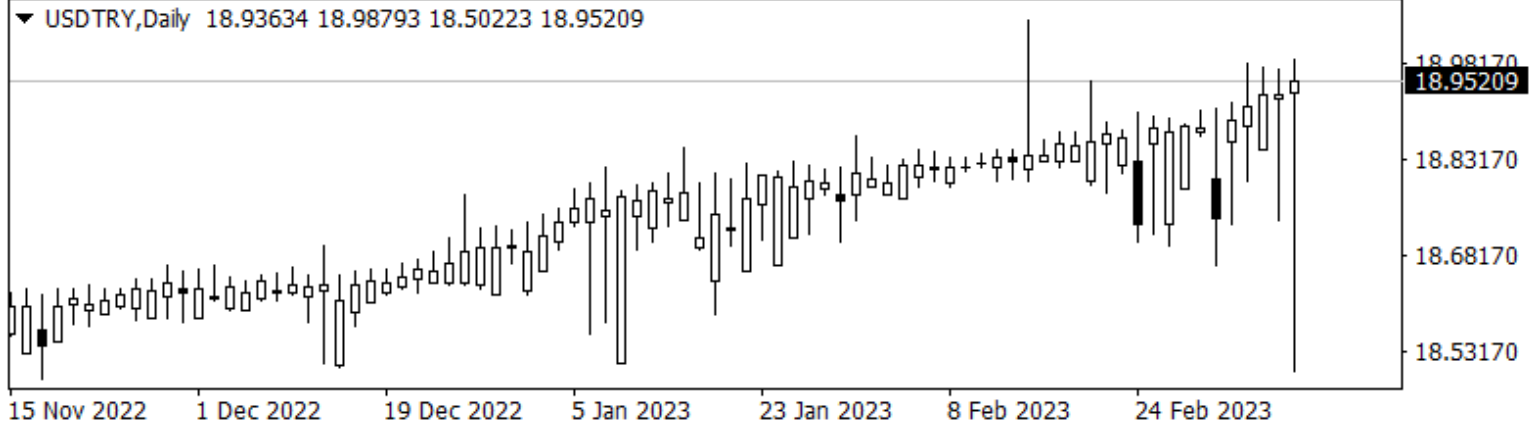
USD/TRY

Yurt içerisinde kur korumalı mevduat toplamı geçen hafta 25,4 milyar TL'lik artışla 1,58 trilyon TL olurken, yurt içi yerleşiklerin döviz mevduatı ise 590 milyon dolar artışla 186,4 milyar dolara yükseldi. TCMB'nin brüt döviz rezervi geçen hafta 120,4 milyar dolar seviyesinde açıklanırken, swap dahil net rezervi ise 20,7 milyar dolar olarak gerçekleşti. ABD tarafında ise 4 Mart ile biten haftada işsizlik maaşı başvuruları 21 bin kişi artarak 211 bine yükseldi. Açıklanan verilerin fiyatlamalara etkisinin olmadığını söyleyebiliriz. Bugün yurt içerisinde sanayi üretim endeksi ve işsizlik oranı, ABD tarafında ise başta tarım dışı istihdam olmak üzere istihdam verileri takip edilecek. Dolar/TL, bu sabah saat 08:30 itibarıyla 18,95'li seviyelerde yatay seyirler izliyor. Dolar endeksi ise 105,23 civarında bulunuyor.

Günlük Pivot Seviyeleri



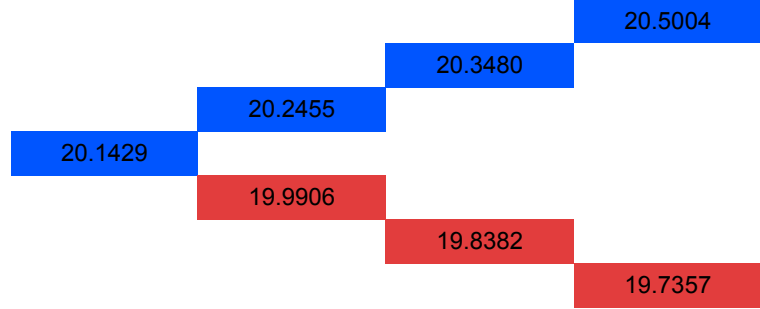
▼ USDTRY,Daily 18.93634 18.98793 18.50223 18.95209



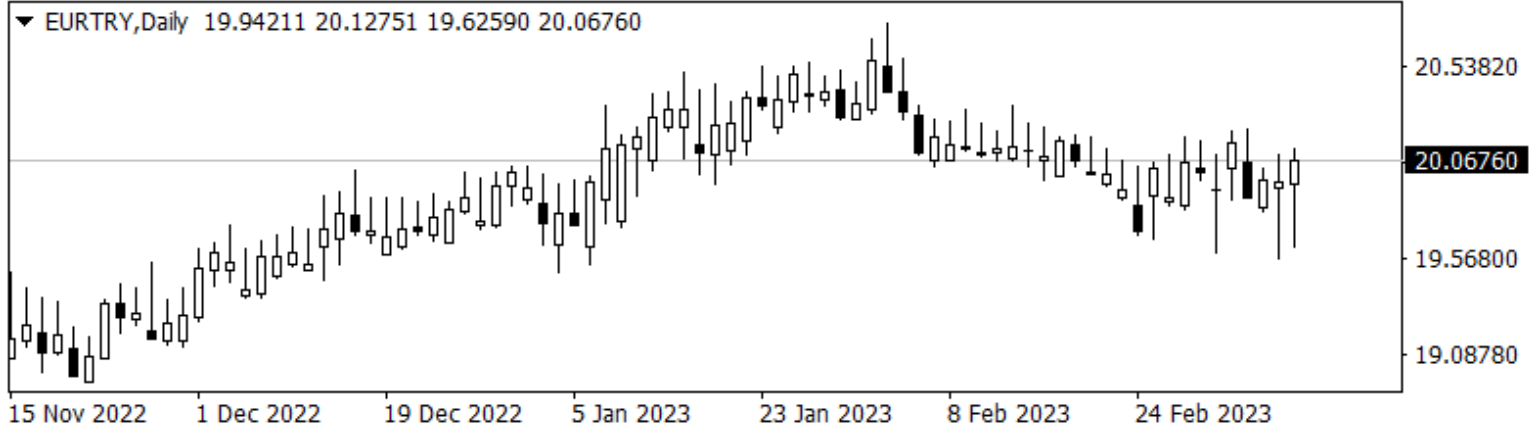
EUR/TRY

Avrupa cephesinde dün açıklanan önemli veri akışı bulunmazken, Avrupa Merkez Bankası üyelerinin konulmaları takip edildi. Yetkililer mart ayı toplantısına ilişkin 50 baz puanlık artış konusunda hem fikir olduğunu belirtti. TCMB brüt rezervi 1 ayda 9,3 milyar dolar düşüşle 120,4 milyar dolar düzeyine geriledi. Kur korumalı mevduatta artış ivmesi 3 Mart haftasında da devam etti. BDDK verilerine göre, kur korumalı mevduatlar 25,4 milyar TL artışla 1,58 trilyon TL ile yeni zirvesine ulaştı. Yurt içinde sanayi üretimi ve işsizlik rakamlarının açıklanması bekleniyor. Avrupa cephesinde ise yetkililerin açıklamaları ve Almanya TÜFE verisi takip edilecek. Euro/TL kuru bu sabah 08:30 saatlerinde 20,00'li seviyelerden fiyatlanıyor.

Günlük Pivot Seviyeleri



▼ EURTRY,Daily 19.94211 20.12751 19.62590 20.06760



XAU/USD

Ons altında bu hafta 1800-1860\$ aralığında seyirler izlendi. Yukarı yönlü hareketinde zorlanırken, geri çekilmelerde de belli desteklerden tepkilerin geldiği görüldü. Ons altında bu haftaki düşüşün en önemli nedeni ise Fed Başkanı Powell'ın beklenmedik şahin açıklamaları oldu. Enflasyonu düşürene kadar faizleri arttırmaya devam edeceklerini belirtmesi, 50 baz puanlık faiz artışını güçlendirdi. 21-22 Mart toplantısı için piyasa 50 baz puanlık faiz artışını, fiyatlara yansıtmaya başladı. Bu da, dolar pozitif ve altın negatif şeklinde yorumlandı. Son iki gündür, ons altında tepkiler var. Bugün ABD'de tarım dışı istihdam günü. Ons altın üzerinde de etkili olabilir. Ons altında 1840\$ - 1849\$ - 1864\$ dirençler, 1816\$ - 1802\$ - 1792\$ destek noktaları olarak takip edilebilir.

Günlük Pivot Seviyeleri

				1,863.20
			1,847.20	
	1,836.84			
1,826.49				
		1,810.49		
			1,794.49	
				1,784.13

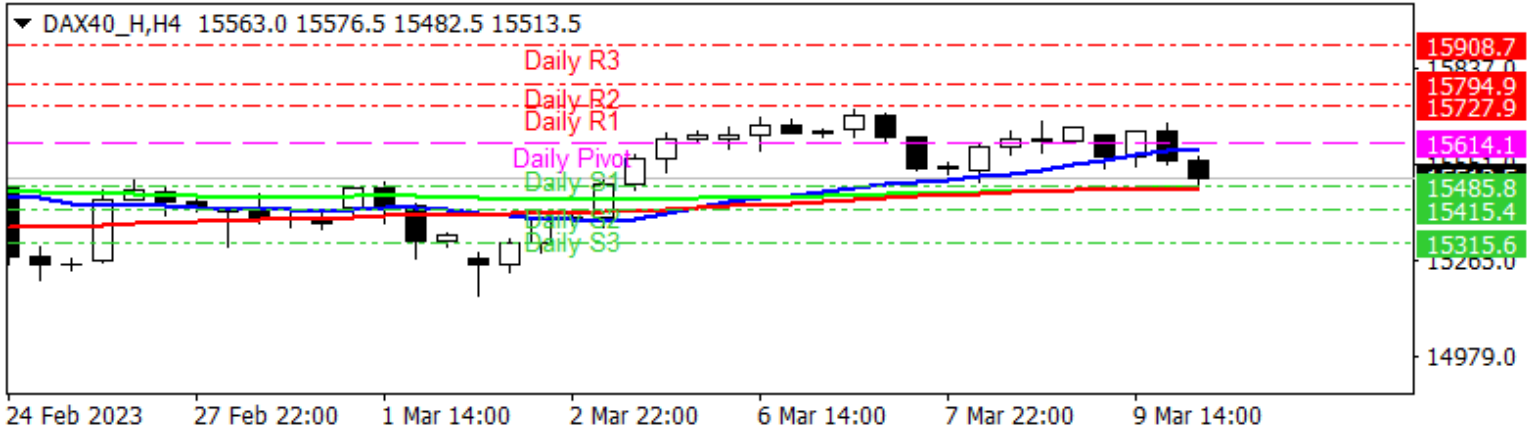


DAX Yakın Vade

Almanya hisse senedi piyasaları dün karışık bir görünüm sergiledi. Gıda, Tüketim ve Lojistik sektörlerinde yükselişler izlenirken, İnşaat, Perakende ve Finans Hizmetleri sektörlerinde düşüşler izlendi. DAX 0,01% ve TecDAX endeksi 0,40% yükselirken, MDAX endeksi 1,29% düştü. Yeni günde DAX vadelilerinde yatay bir görünüm olduğu söylenebilir. Öte yandan makro tarafta Almanya'da sanayi üretimi Ocak ayında beklenenden fazla arttı ve veriler, Avrupa'nın en büyük ekonomisinin 2017'ye güçlü bir temelde başladığını gösteriyor. Ekonomi Bakanlığı verilerine göre, sanayi üretimi aylık %2,8 arttı. Bu %2,5'lik bir artış öngören Reuters anketindeki tahmini aştı. 15,727 - 15,794 - 15,908 seviyeleri direnç, 15,485 - 15,415 - 15,315 destek noktalarıdır.

Günlük Pivot Seviyeleri

				15,799.67
			15,745.33	
	15,703.67			
15,662.00				
		15,607.67		
			15,553.33	
				15,511.67



Dow Jones Yakın Vade

Küresel piyasalar dün yönünü negatif tarafa çevirdi. ABD'de yatırımcılar bankaların ellerinde tuttuğu tahvil portföylerinin değerine ilişkin endişe duyarken, bu endişeler banka hisselerinde satış dalgasına neden oldu. Dow Jones Industrial, seansı %1,66 değer kaybıyla 32,254 seviyesinden kapattı. Bu sabah itibariyle DJI 30 vadeli kontratı 32,014 seviyesinde hareket ediyor. Teknik açıdan 32,780 – 33,295 – 33,590 seviyeleri direnç, 31,969– 31,674 – 31,159 pivot bölgeleri ise destek olarak takip edilebilir.

Günlük Pivot Seviyeleri

	33,812.00
	33,701.00
33,576.00	
33,451.00	
	33,340.00
	33,229.00
	33,104.00

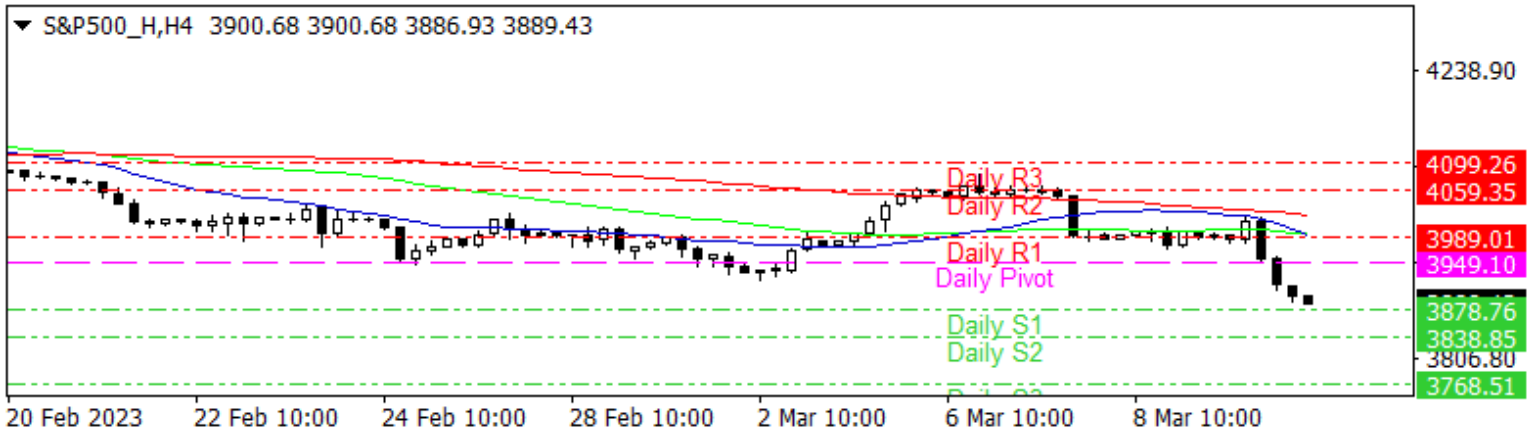


S&P 500 Yakın Vade

Dünya ekonomilerinin çoğunda enflasyonla mücadele devam ederken, ABD Merkez Bankası'nın (Fed) bu süreçte attığı adımların piyasalara yansımaları devam ediyor. Dün ABD merkezli ticari bir banka olan SVB Financial Group'un 21 milyar dolarlık tahvil pozisyonunu yaklaşık 1,8 milyar dolar zararlar kapatması ve 2 milyar doların üzerinde sermaye artırımına gideceğini duyurması sonrası bankanın hisse fiyatı yüzde 60'ın üzerinde değer kaybetti. S&P 500, seansı %1,85 düşüşle 3,918 seviyesinden kapattı. Bu sabah itibariyle S&P 500 vadeli kontratı 3,889 seviyesinde görünümü takip ediliyor. Teknik açıdan 3,989 – 4,059 – 4,099 seviyeleri direnç, 3,878 – 3,838 – 3,768 pivot bölgeleri ise destek olarak izlenebilir.

Günlük Pivot Seviyeleri

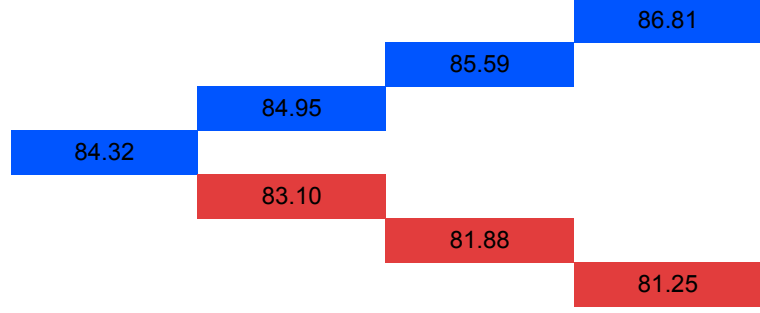
	4,081.92
	4,038.58
4,011.67	
3,984.75	
	3,941.42
	3,898.08
	3,871.17



Brent Petrol

Petrol fiyatlarında temkinli seyirler korunuyor. Bu hafta Fed Başkanı Powell'ın şahin mesajları, Çin'in büyüme beklentisinin zayıf kalması ve bazı yabancı kurumların petrol fiyatlarıyla ilgili beklentilerini aşağı yönlü revize etmesi, petrolde geri çekilmelerin yaşanmasına neden oldu. API ve DOE tarafından açıklanan haftalık petrol stoklarında düşüş kaydedildi. Stoklarda azalma, petrol fiyatları açısından olumlu yorumlanır. Ancak verilerin etkisi fiyatlamalar üzerinde sınırlı kalmış durumda. Bugün ABD'de tarım dışı istihdam günü. Aynı zamanda işsizlik oranı ve ortalama saatlik kazançlar açıklanacak. Verilerin etkisi piyasaların seyri üzerinde hissedilebilir. Brent petrolde 80,65\$ - 79,75\$ - 78,08\$ destek noktaları, 83,22\$ - 84,89\$ ve 85,79\$ direnç noktaları olarak izlenebilir.

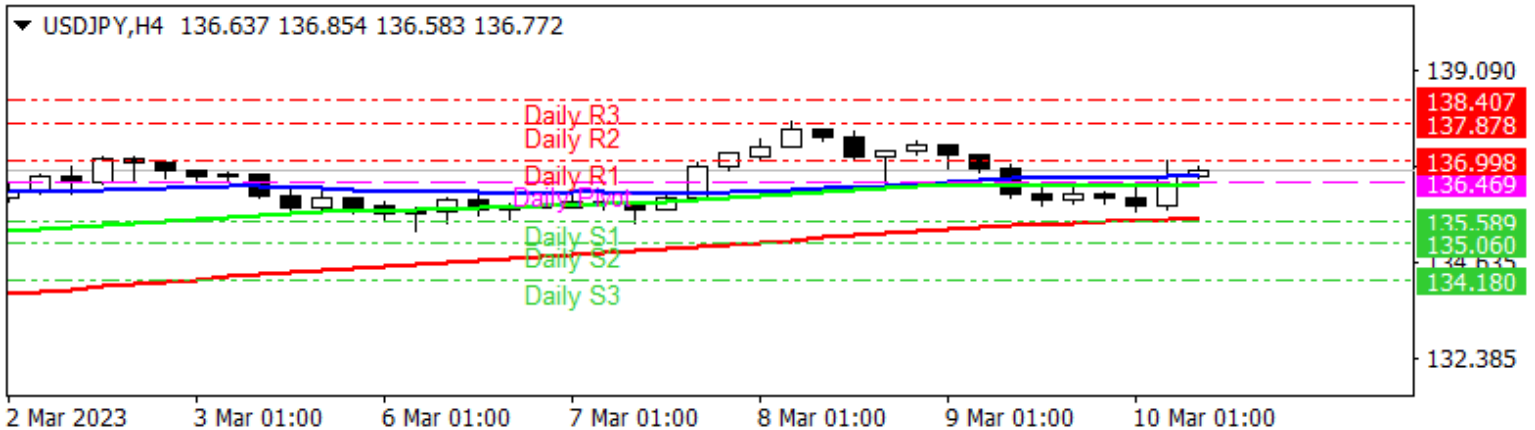
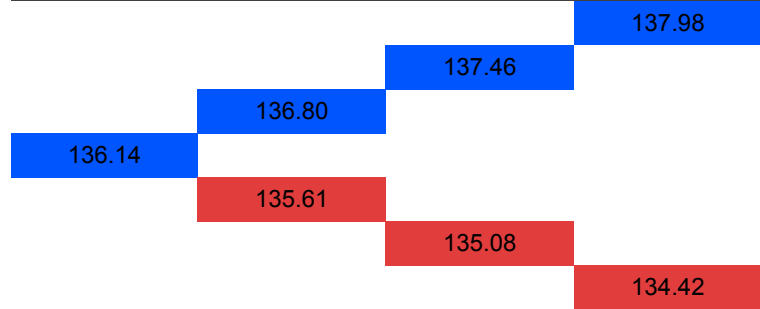
Günlük Pivot Seviyeleri



USD/JPY

Japonya Merkez Bankası(BoJ), Haruhiko Kuroda'nın görev süresi sona ermeden başkanlık yaptığı son toplantısında faiz oranı ve tahvil getiri kontrol politikasında değişikliğe gitmedi. BoJ'un faiz toplantısının ardından yapılan açıklamada, gösterge faiz oranının yüzde -0,10 olarak kalmasına karar verildiği belirtildi. Piyasa beklentisi de faizlerin değişmeyeceği yönündeydi. BoJ en son 2016 yılı Ocak ayında faizi yüzde 0,0-0,10 aralığından bugünkü eksi seviyesine çekmişti. BoJ, 10 yıl vadeli getiri hedefini yüzde 0 civarında korurken, hedef aralığını yüzde -0,50 ile 0,50 bandında bıraktı. Endeks için 136,99 - 137,87 - 138,40 seviyeleri direnç, 135,58 - 135,06 - 134,18 seviyeleri desteklerdir.

Günlük Pivot Seviyeleri



**Gedik Yatırım Menkul Değerler A.Ş. - Yatırım Danışmanlığı Birimi**

Ünvan : Gedik Yatırım Menkul Değerler A.Ş. – Gedik Foreks

Adres : Altayçeşme Mah. Çamlı Sok. Ofis Park Maltepe No:21/4 Kat:10-11-12 Maltepe/İstanbul/Türkiye

Tel : (0216) 453 0120

E-Posta : gedikforex@gedik.com

*** Gedik Yatırım Foreks Bülteni, Genel Yatırım Tavsiyesi Kapsamında Yatırım Danışmanlığı Birimi Tarafından Hazırlanmaktadır.**

YASAL UYARI

"Burada yer alan bilgiler Gedik Yatırım tarafından bilgilendirme amacıyla hazırlanmıştır. Yatırım sinyal, bilgi, yorum ve tavsiyeleri yatırım danışmanlığı kapsamında değildir. Yatırım danışmanlığı hizmeti; aracı kurumlar, portföy yönetim şirketleri, mevduat kabul etmeyen bankalar ile müşteri arasında imzalanacak yatırım danışmanlığı sözleşmesi çerçevesinde sunulmaktadır. Burada yer alan sinyal, yorum ve tavsiyeler, herhangi bir yatırım aracının alım satım önerisi ya da getiri vaadi olarak yorumlanmamalıdır. Bu görüşler mali durumunuz ile risk ve getiri tercihlerinize uygun olmayabilir ve sadece burada yer alan bilgilere ve sinyallere dayanarak yatırım kararı verilmesi beklentilerinize uygun sonuçlar doğurmayabilir. Burada yer alan sinyaller, fiyatlar, veriler ve bilgilerin tam ve doğru olduğu garanti edilemez; içerik, haber verilmeksizin değiştirilebilir. Tüm sinyal ve veriler, Gedik Yatırım tarafından güvenilir olduğuna inanılan kaynaklardan alınmıştır. Bu sinyal ve kaynakların kullanılması nedeni ile ortaya çıkabilecek hatalardan ve zararlardan Gedik Yatırım sorumlu değildir."