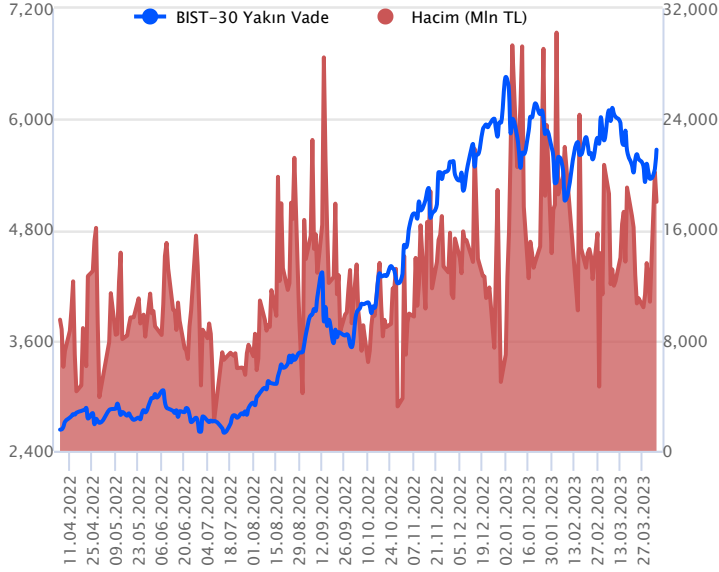


Sözleşme Kodu	Vade Ayı	Uzlaşma Fiyatı	Önceki Uzlaşma Fiyatı	Değişim	Değişim Puan	Gün İçi Yüksek	Gün İçi Düşük	İşlem Miktarı	İşlem Hacim	Açık Pozisyon	Açık Pozisyon Değişimi	Vadeye Kalan Gün Sayısı	Takasbank Başlangıç Teminatları
ENDEKS KONTRATLARI													
F_XU0300423	28.04.2023	5,650.50	5,437.00	3.93 %	213.50	5,706.75	5,415.00	324,580.00	18,014,698,895.00	288,179.00	39,406.00	24	8,705
F_XU0300623	26.06.2023	5,979.50	5,760.00	3.81 %	219.50	6,030.00	5,744.50	6,535.00	386,742,982.50	21,464.00	2,348.00	83	8,705

BIST 30 Yakın Vadeli Kontratı



Dün nisan vadeli endeks sözleşmesinde günün ilk yarısında kararsız seyirler izlenirken, günün ikinci yarısında ise sert alıcılı seyirler etkili oldu. Sözleşme dün 5.415,00 ile 5.706,75 seviyeleri arasında dalgalanarak günü %3,93'lük yükselişle 5.650,50 uzlaşma fiyatından tamamladı. Akşam seansı kapanışı ise uzlaşma fiyatının üzerinde 5.668,50 seviyesinde gerçekleşti. Sözleşmede hafta başından itibaren özellikle günün ikinci yarılarında sert alımların geldiği görülmekte. Fiyatlamada yurt dışından bağımsız kendi iç dinamiklerimiz etkili olmakta. Hafta başından itibaren yaşanan volatilitenin bugün de devam edebileceğini değerlendiriyoruz. Bu bağlamda yatırımcıların risk profillerine uygun aktif bir kar al/zarar durdur stratejisine bağlı kalmalarının önem arz ettiğini düşünüyoruz. Bu görünümle birlikte sözleşmenin güne hafif alıcılı bir başlangıç yapmasını bekliyoruz.

Sözleşmede 5.660 seviyesi üzerinde kaldığı sürece yukarıda 5.705 – 5.770 – 5.850 ve 5.906 seviyelerinin direnç olarak takip edilebileceğini düşünüyoruz. Aşağıda ise 5.585 seviyesi destek olup, bu seviye altında kalıcılık sağlanması durumunda 5.500 – 5.430 ve 5.397 seviyelerinin gündeme gelebileceğini değerlendiriyoruz.

Endeks - 30 Yakın Vade Aracı Kurum Dağılımı Günlük Değişim					
Long			Short		
Kurum	Net Lot	Pay (%)	Kurum	Net Lot	Pay (%)
Yapı Kredi Yatırım	50.202	87	Tacirler Yatırım	18.329	36
Meksa Yatırım	2.108	4	Bank of America	9.653	14
Garanti BBVA	1.326	2	İş Yatırım	7.926	10
Strateji Menkul	750	1	QNB Finans Yatırım	3.308	9
Alternatif Yatırım	660	1	Ziraat Yatırım	3.057	6
Diğer	2.642	5	Diğer	15.414	26
İlk 5 Kurum Alım Ağırlıklı					

Endeks - 30 Yakın Vade Aracı Kurum Dağılımı Tüm Vade					
Long			Short		
Kurum	Net Lot	Pay (%)	Kurum	Net Lot	Pay (%)
Teb Yatırım	91.973	49	İş Yatırım	53.949	29
Yapı Kredi Yatırım	66.881	36	Tacirler Yatırım	44.515	24
Deniz Yatırım	6.545	4	HSBC Yatırım	17.487	9
Ziraat Yatırım	6.510	4	Garanti BBVA	17.314	9
İnfo Yatırım	3.614	2	Oyak Yatırım	8.717	5
Diğer	11.427	6	Diğer	44.938	24
İlk 5 Kurum Alım Ağırlıklı					

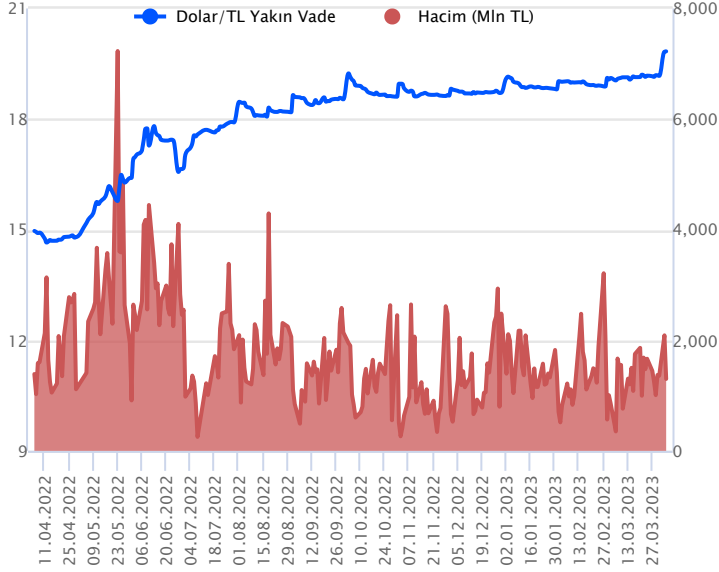


Fiyat (%) Açık Pozisyon (%) Yorum

Artış	Artış	Yükselişin devamlılığı için sinyal olarak kabul edilebilir.
Artış	Azalış	Yükselişin desteklenmediğini gösterir.
Azalış	Artış	Düşüşlerin devamlılığı için sinyal olarak kabul edilebilir.
Azalış	Azalış	Düşüşlerin desteklenmediğini gösterir.

Sözleşme Kodu	Vade Ayı	Uzlaşma Fiyatı	Önceki Uzlaşma Fiyatı	Değişim	Değişim Puan	Gün İçi Yüksek	Gün İçi Düşük	İşlem Miktarı	İşlem Hacim	Açık Pozisyon	Açık Pozisyon Değişimi	Vadeye Kalan Gün Sayısı	Takasbank Başlangıç Teminatları
DÖVİZ KONTRATLARI													
F_EURTRY0423	28.04.2023	21.8551	21.6537	0.93 %	0.20	21.8895	21.6803	628	13,646,755	8,899	185	24	3,020
F_EURTRY0523	31.05.2023	22.7897	22.5910	0.88 %	0.20	22.8000	22.7566	35	797,633	523	26	57	3,020
F_EURUSD0423	28.04.2023	1.0997	1.0915	0.75 %	0.01	1.1025	1.0913	6,833	143,468,970	47,207	287	24	760
F_EURUSD0523	31.05.2023	1.0999	1.0910	0.82 %	0.01	1.0999	1.0931	316	6,634,231	314	243	57	760
F_USDTRY0423	28.04.2023	19.8355	19.8258	0.05 %	0.01	19.8700	19.7811	65,571	1,300,649,039	1,288,649	-6,883	24	2,685
F_USDTRY0523	31.05.2023	20.8477	20.7201	0.62 %	0.13	20.8590	20.7101	33,448	694,993,565	874,977	12,548	57	2,685

Dolar/TL Yakın Vadeli Kontratı



Nisan vadeli Dolar/TL sözleşmesi dün 19,7811 ile 19,8700 seviyeleri arasında dalgalanarak günü %0,05'lik yükselişle 19,8355 uzlaşma fiyatından tamamladı. Yurt içerisinde Ticaret Bakanlığı'nın geçici dış ticaret verilerine göre dış ticaret açığı martta 8,6 milyar dolar olarak gerçekleşirken, yılın ilk çeyreğindeki dış ticaret açığı 34,9 milyar dolar oldu. Diğer taraftan TÜFE bazlı reel efektif döviz kuru martta 58,60'dan 59,38'a yükseldi. ABD tarafında ise fabrika siparişleri şubatta %0,7 ile beklentilerin üzerinde daraldı. Ülkede açık iş sayısı 10 milyonun altında 9,9 milyon olarak gerçekleşti. ABD'de beklentilerin altında gelen veriler sonrası dolar endeksi değer kaybederken, kur fiyatlamasına etkisi ise çok sınırlı kaldı. Bugün yurt içerisinde veri akışı sakin. ABD tarafında ise ADP özel sektör istihdam değişimi ve hizmet PMI verileri izlenecek. Hafta başından itibaren hafif yükseliş eğilimi gösteren Dolar/TL spot kuru, bu sabah saat 08:25 itibarıyla 19,24'lü seviyelerde hareket ediyor. Dolar endeksi ise 101,61 civarında hareket ediyor. Bu bağlamda Nisan vadeli Dolar/TL sözleşmesinde bugün 19,90 – 19,97 ve 20,10 seviyeleri direnç olarak izlenebilir. Aşağıda ise 19,79 – 19,73 ve 19,68 seviyeleri destek olarak takip edilebilir.

Dolar/TL Yakın Vade Aracı Kurum Dağılımı Günlük Değişim

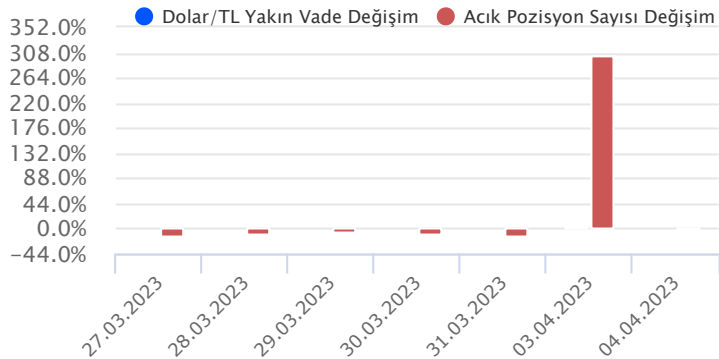
Long			Short		
Kurum	Net Lot	Pay (%)	Kurum	Net Lot	Pay (%)
Akbank	16.767	45	Global Menkul	16.229	44
İş Yatırım	5.428	15	Deniz Yatırım	11.543	31
Yapı Kredi Yatırım	3.829	10	QNB Finans Yatırım	3.805	10
Gedik Yatırım	2.174	6	Garanti Bankası	3.000	8
Sanko Yatırım	2.035	6	Teb Yatırım	1.768	5
Diğer	6.676	18	Diğer	564	2

İlk 5 Kurum Satım Ağırlıklı

Dolar/TL Yakın Vade Aracı Kurum Dağılımı Tüm Vade

Long			Short		
Kurum	Net Lot	Pay (%)	Kurum	Net Lot	Pay (%)
İş Bankası	196.850	20	Akbank	398.387	41
Deniz Yatırım	160.547	16	T.C. Merkez Bankası	196.913	20
Ak Yatırım	156.673	16	Bank of America	97.296	10
Denizbank	67.106	7	Finansbank	52.420	5
Yapı Kredi Yatırım	63.338	7	İş Yatırım	52.097	5
Diğer	335.691	34	Diğer	183.092	19

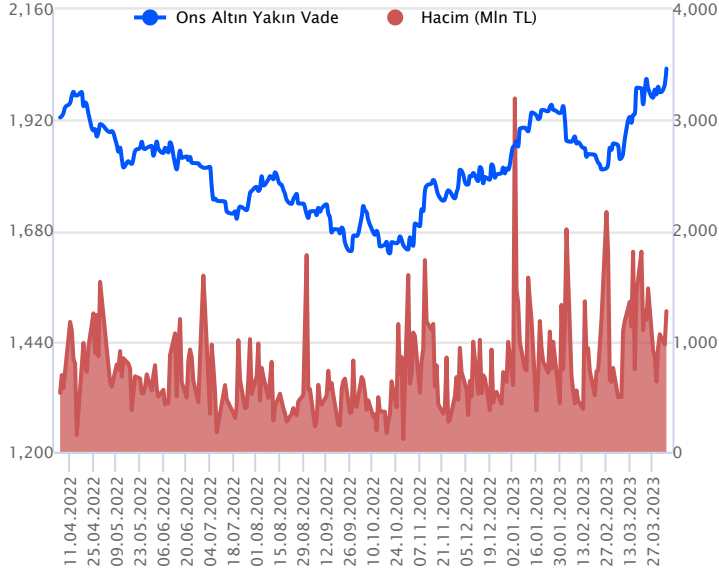
İlk 5 Kurum Satım Ağırlıklı



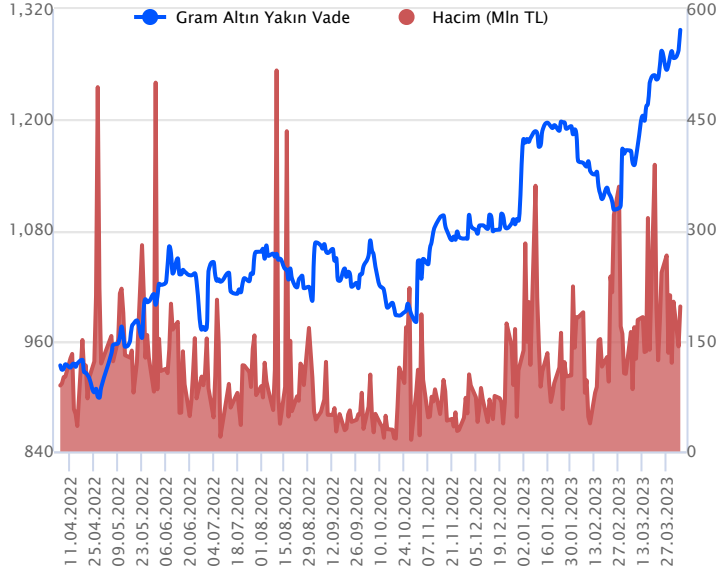
Fiyat (%) Açık Pozisyon (%) Yorum

Artış	Artış	Yükselişin devamlılığı için sinyal olarak kabul edilebilir.
Artış	Azalış	Yükselişin desteklenmediğini gösterir.
Azalış	Artış	Düşüşlerin devamlılığı için sinyal olarak kabul edilebilir.
Azalış	Azalış	Düşüşlerin desteklenmediğini gösterir.

Sözleşme Kodu	Vade Ayı	Uzlaşma Fiyatı	Önceki Uzlaşma Fiyatı	Değişim	Değişim Puan	Gün İçi Yüksek	Gün İçi Düşük	İşlem Miktarı	İşlem Hacim	Açık Pozisyon	Açık Pozisyon Değişimi	Vadeye Kalan Gün Sayısı	Takasbank Başlangıç Teminatları
ALTIN KONTRATLARI													
F_XAUTRYM0423	28.04.2023	1,295.680	1,273.820	1.72 %	21.86	1,300.120	1,268.100	153,484	196,589,155	1,102,734	5,734	24	180
F_XAUTRYM0623	26.06.2023	1,428.940	1,396.760	2.30 %	32.18	1,433.900	1,394.000	24,187	34,212,592	311,095	-1,774	83	180
F_XAUUSD0423	28.04.2023	2,029.000	1,996.750	1.62 %	32.25	2,036.000	1,988.000	33,007	1,271,823,882	89,396	633	24	2,755
F_XAUUSD0623	26.06.2023	2,050.550	2,017.500	1.64 %	33.05	2,058.250	2,009.650	2,866	111,831,239	12,027	36	83	2,755

ONS ALTIN Yakın Vadeli Kontratı

Nisan vadeli ons altın sözleşmesi dün 1988\$ ile 2036\$ arasında dalgalanarak, günü %1,62 yükselişle 2029\$ uzlaşma fiyatından tamamladı. Spot piyasada saat 08:30 itibariyle ons altın 2019-2025\$ arasında işlem görüyor. Küresel piyasalarda, doların değer kaybetmesi, emtiaların yukarı yönlü hareketini destekledi. Bu nedenle bugün için stratejimizi güncelliyoruz. Sözleşme için 2040\$ direnç noktası olarak bulunuyor. Bu direncin üzerinde kapanışların devamında yukarı yönlü pozisyonların artması beklenebilir. Bu noktada sözleşme için 2019\$ stop seviyesi belirlenerek 2080\$ kar alımı için değerlendirilebilir. Geri çekilmelerde ise 2000\$ destek noktası olarak izleniyor. Bu destek altı kapanışların devamında ise aşağı yönlü pozisyonların artması beklenebilir. Sözleşmede 2020\$ stop seviyesi olmak koşuluyla 1960\$ seviyesi hedeflenebilir. Bugün için ABD'de açıklanacak veriler bulunuyor. Verilerin piyasalar üzerinde etkili olması beklenebilir. Olası oynaklığa karşı yatırımcıların aktif bir kar al/zarar durdur seviyesi belirleyerek hareket etmeleri daha sağlıklı olabilir.

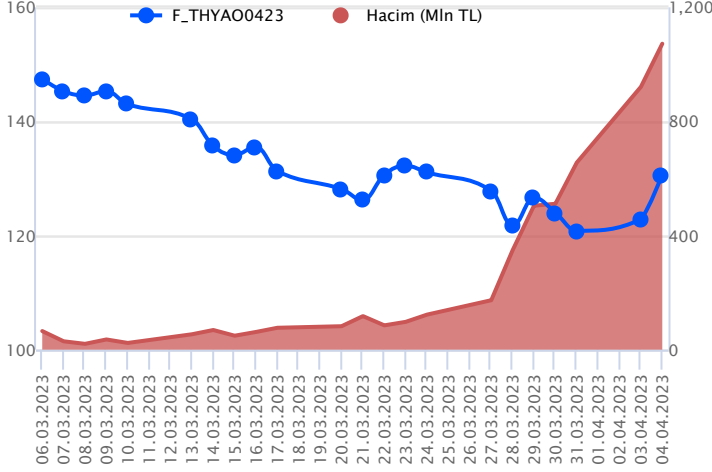
GRAM ALTIN Yakın Vadeli Kontratı

Nisan vadeli gram altın sözleşmesi dün 1268,10 TL ile 1300,12 TL arasında seyrederek, günü %1,72 yükselişle 1295,68 TL uzlaşma fiyatından kapattı. Spot piyasada saat 08:30 itibariyle gram altın 1251 TL seviyesinde işlem görüyor. Dolar/TL kuru 19,21-19,24 TL arasında ve ons altın 2019-2025\$ aralığında izleniyor. Sözleşmede yukarı yönlü seyrin korunması nedeniyle mevcut stratejimizi yeniliyoruz. Sözleşme için bugün 1280 TL ile 1310 TL arasını nötr olarak değerlendiriyoruz. Sözleşmede 1310 TL direncinin üzerinde kapanışların başlaması halinde yükselişin sürmesi beklenebilir. Sözleşme için 1296 TL stop seviyesi belirlenerek 1336 TL kar alımı için değerlendirilebilir. Geri çekilmelerde ise 1280 TL destek noktası olarak görülüyor. Bu destek altı kapanışların devamında aşağı yönlü pozisyonların artması beklenebilir. Sözleşmede 1292 TL stop seviyesi olmak koşuluyla 1254 TL seviyesi hedeflenebilir. Bugün için ABD'de açıklanacak veriler bulunuyor. Çünkü ABD verileri piyasalarda oynaklığa neden olmuştu. Bugünküler içinde dikkatli olunmalı. Olası oynaklığa karşı yatırımcıların aktif bir kar al/zarar durdur seviyesi belirleyerek hareket etmeleri daha sağlıklı olabilir.

Sözleşme	Vade Ayı	Son Uzlaşma	Önceki Uzlaşma	Değişim %	Günün Düşüğü	Günün Yüksekliği	İşlem Adedi	İşlem Hacmi
PAY VADELİ SÖZLEŞMELERİNDE EN FAZLA İŞLEM GÖRENLER								
F_THYAO0423	28.04.2023	130.870	122.930	6,41 %	122,150	131,350	84,779	1,072,549,850
F_GUBRF0423	28.04.2023	215.640	207.940	3,58 %	203,950	216,910	47,120	988,453,344
F_TUPRS0423	28.04.2023	83.57	82,08	1,82 %	80,40	84,82	12,430	722,261,197

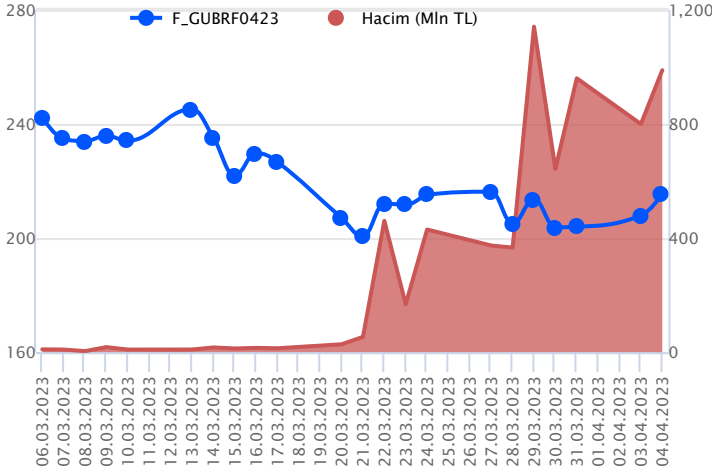
Pay vadeli sözleşmeleri, düşük teminatlarla yüksek tutarlı pozisyonlar almayı mümkün kılar. Pay vadeli sözleşmeleri ile ilgili daha detaylı bilgi almak için Gedik Yatırım ViOP Departmanı ile iletişime geçebilirsiniz.

F_THYAO0423 Vadeli Kontratı



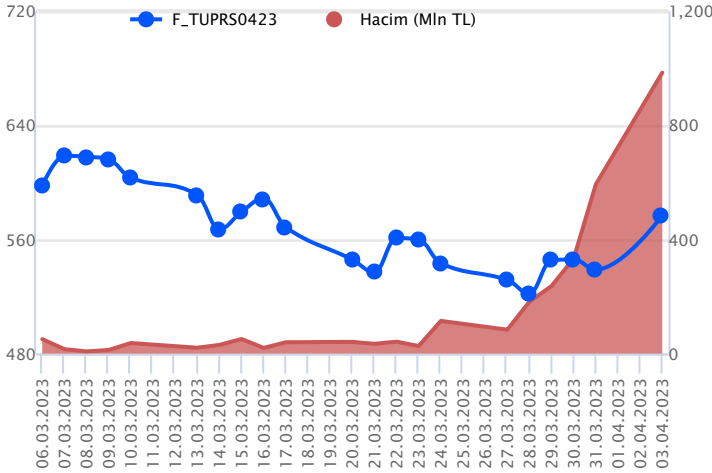
Borsa İstanbul'da kapanışa yakın THYAO pay ve pay vadeliilerinde yaşanan alımların etkisiyle %2,99'lük kazanç söz konusuydu. Sözleşme 122,15 TL – 131,35 TL seviyeleri arasında dalgalanarak günü 130,87 TL uzlaşma fiyatından %6,31'lük kazançla tamamladı. Ortalamaların bulunduğu gün içi zirveye yakın bölgeden kapanışın yaşandığı sözleşmede ilk olarak 50 günlük üssel ortalamanın bulunduğu 133,20 TL direnç konumunda bulunmaktadır. Devamında 134,36 TL – 135,46 TL seviyeleri gündeme gelecek diğer dirençlerdir. Sözleşmede olası kar realizasyonlarında ise 100 günlük ortalamanın bulunduğu 127,34 TL ve 126,00 TL seviyeleri izlenen ilk desteklerdir. Devamında 125,45 TL ve 124,20 TL noktaları takip edilebilir. Risk iştahındaki volatiliteye bağlı olarak olası geri çekilmelerde 124,20 TL altı oluşacak kapanışlarda baskı artış kaydedebilir. Marjın geniş olduğu dönemlerde sert yükselişlerin ardından yaşanan düzeltmelerin de sert gerçekleşebileceği göz ardı edilmemeli, alınacak pozisyonlarda temkinli olunması aktif bir stop loss stratejisine bağlı kalınması faydalı olacaktır.

F_GUBRF0423 Vadeli Kontratı



Mart ayının ikinci yarısından itibaren yurt içinde zayıflayan görünüm GUBRF hissesi ve pay sözleşmeleri üzerinde baskı oluşturdu. Ancak yeni ayda Borsa İstanbul'da gözlenen toparlanma çabasının katkısıyla GUBRF cephesinde de yükselişler kaydediliyor. Nisan vadeli GUBRF pay sözleşmesi gün içerisinde 203,95 – 216,91 TL aralığında hareket ederek günü %3,58 oranında değer kazanımıyla 215,64 TL uzlaşma fiyatından tamamladı. Sözleşmede yükseliş eğiliminin korunması durumunda 216,91 - 100 günlük üssel ortalama (217,56) ve 220,00 TL kısa vadeli direnç noktalarıdır. 220,00 TL üzerinde 222,15 – 50 günlük üssel ortalama (225,26) – 230,90 - 233,50 ve 237,10 TL seviyeleri direnç konumunda bulunmaktadır. Yeniden satışların etkili olması halinde ise 214,70 – 213,20 ve 212,00 TL kısa vadeli destek noktaları olup, bu seviyeler altında 210,00 – 208,26 – 207,30 – 205,51 ve 203,95 TL seviyeleri destek olarak takip edilebilir. GUBRF hissesi ve pay sözleşmelerinde zaman zaman yaşanan sert ve volatil fiyatlamalara karşı dikkatli olunmalıdır.

F_TUPRS0423 Vadeli Kontratı



Şubat ayında %600 oranında bedelsiz sermaye artırım kararı alan TUPRS cephesinde dün hak kullanımı gerçekleşti. Borsa İstanbul'daki toparlanmanın da katkısıyla son günlerde güçlü yükselişlerin kaydedildiği TUPRS hissesi ve pay sözleşmelerinde dün de yukarı yönlü seyir etkisini sürdürdü. Nisan vadeli TUPRS pay sözleşmesi gün içerisinde 80,40 – 84,82 TL aralığında hareket ederek günü %1,82 oranında değer kazanımıyla 83,57 TL uzlaşma fiyatından tamamladı. Sözleşmede yukarı yönlü hareketlerin devamında 84,00 – 84,82 TL kısa vadeli ilk direnç noktaları olup, bu seviyelerin üzerinde 85,60 – 86,50 – 87,40 ve 88,50 TL seviyeleri direnç konumunda bulunmaktadır. Sözleşmede kâr satışlarının gözlenmesi halinde ise 81,50 ve 80,40 TL altında 79,60 – 78,80 – 78,00 ve 77,20 TL seviyeleri destek olarak takip edilebilir. Yurt içinde yüksek seyreden volatiliteye karşı dikkatli olunmalıdır.

Dayanak Varlıkların Teknik Gösterge Görünümleri

20 Gün Ortalama/Fiyat Kesişmesi (YUKARI)

ENJSA
SOKM
SISE
XSD25
PGSUS

Güç Göstergeleri Olumlu

USD/TRY
XAG/USD
XAU/TRY
BIMAS
EUR/TRY

RSI ve Momentum göstergelerine göre olumlu olanlar

50 Gün Ortalama/Fiyat Kesişmesi (YUKARI)

TCELL
ARCLK
SISE
TAVHL
XSD25

MACD

AKBNK	ZAYIF AL
DOHOL	ZAYIF AL
ENJSA	ZAYIF AL
GUBRF	ZAYIF AL
HALKB	ZAYIF AL

20/50 Gün Ortalama Kesişmesi (YUKARI)

XPT/USD

Para Girişi Olan Dayanak Varlıklar

	Kapanış	İşlem Hacmi (Mln TL)
XSD25	6,102.62	26,478.43847
X10XB	6,896.42	21,987.35981
THYAO	128.10	4,977.21390
SISE	45.02	2,538.78505
BIMAS	155.00	1,220.07252

Yüksek Hacimliler

	İşlem Hacmi (Mln TL)
XU030	41,395.73
XSD25	26,478.44
X10XB	21,987.36
XLBNK	7,345.38
THYAO	4,977.21

20 Gün Ortalama/Fiyat Kesişmesi (AŞAĞI)

Bu şartları sağlayan dayanak varlık bulunmamaktadır.

Güç Göstergeleri Zayıf

VESTL
OYAKC
ISGYO
AKSEN
HEKTS

RSI ve Momentum göstergelerine göre zayıf olanlar

50 Gün Ortalama/Fiyat Kesişmesi (AŞAĞI)

Bu şartları sağlayan dayanak varlık bulunmamaktadır.

Göstergeleri Dipte Olanlar

RUB/TRY
OYAKC
ISGYO
KOZAA
VESTL

CCI, RSI, Stochastics, Williams' %R, MFI ve DX göstergelerinin ortalaması en düşük olanlar

20/50 Gün Ortalama Kesişmesi (AŞAĞI)

Bu şartları sağlayan dayanak varlık bulunmamaktadır.

Para Çıkışı Olan Dayanak Varlıklar

	Kapanış	İşlem Hacmi (Mln TL)
Bu şartları sağlayan dayanak varlık bulunmamaktadır.		

Dayanak Varlıkların Teknik Gösterge Konumları

Kod	5 Günlük H.O	10 Günlük H.O	20 Günlük H.O	50 Günlük H.O	RSI	StochS	MACD	CCI
AEFES	ALIM	ALIM	ALIM	ALIM	SATIM	ALIM	ALIM	SATIM
AKBNK	ALIM	ALIM	ALIM	ALIM	ALIM	SATIM	ALIM	ALIM
AKSEN	SATIM	SATIM	SATIM	SATIM	ALIM	SATIM	SATIM	ALIM
ALARK	ALIM	SATIM	SATIM	SATIM	ALIM	SATIM	SATIM	ALIM
ARCLK	ALIM	ALIM	SATIM	ALIM	ALIM	SATIM	SATIM	ALIM
ASELS	ALIM	SATIM	SATIM	SATIM	ALIM	SATIM	SATIM	ALIM
BIMAS	ALIM	ALIM	ALIM	ALIM	ALIM	SATIM	ALIM	ALIM
CNH/TRY	ALIM	ALIM	ALIM	ALIM	ALIM	SATIM	ALIM	ALIM
DOHOL	ALIM	ALIM	ALIM	ALIM	ALIM	SATIM	ALIM	ALIM
ECILC	ALIM	ALIM	SATIM	SATIM	ALIM	SATIM	SATIM	ALIM
EKGYO	ALIM	SATIM	SATIM	SATIM	ALIM	SATIM	SATIM	ALIM
ENJSA	ALIM	ALIM	ALIM	SATIM	ALIM	SATIM	ALIM	ALIM
EREGL	ALIM	SATIM	SATIM	SATIM	ALIM	SATIM	SATIM	ALIM
EUR/TRY	ALIM	ALIM	ALIM	ALIM	ALIM	ALIM	ALIM	ALIM
EUR/USD	ALIM	ALIM	ALIM	ALIM	ALIM	ALIM	ALIM	ALIM
FROTO	ALIM	ALIM	ALIM	ALIM	ALIM	SATIM	SATIM	ALIM
GARAN	ALIM	ALIM	ALIM	ALIM	ALIM	ALIM	ALIM	SATIM
GBP/USD	ALIM	ALIM	ALIM	ALIM	ALIM	SATIM	ALIM	ALIM
GUBRF	ALIM	ALIM	SATIM	SATIM	ALIM	SATIM	ALIM	ALIM
HALKB	ALIM	ALIM	ALIM	ALIM	ALIM	SATIM	ALIM	ALIM
HEKTS	SATIM	SATIM	SATIM	SATIM	ALIM	ALIM	SATIM	ALIM
ISCTR	ALIM	SATIM	ALIM	ALIM	ALIM	ALIM	SATIM	ALIM
ISGYO	SATIM	SATIM	SATIM	SATIM	SATIM	SATIM	SATIM	ALIM
KARSN	ALIM	SATIM	SATIM	SATIM	ALIM	SATIM	SATIM	ALIM
KCHOL	ALIM	ALIM	ALIM	ALIM	ALIM	ALIM	ALIM	ALIM
KOZAA	ALIM	SATIM	SATIM	SATIM	ALIM	SATIM	SATIM	ALIM
KOZAL	ALIM	ALIM	ALIM	SATIM	ALIM	SATIM	ALIM	ALIM
KRDMD	ALIM	SATIM	SATIM	SATIM	ALIM	ALIM	SATIM	ALIM
MGROS	ALIM	ALIM	ALIM	ALIM	ALIM	SATIM	SATIM	ALIM
ODAS	ALIM	SATIM	SATIM	SATIM	ALIM	SATIM	SATIM	ALIM
OYAKC	SATIM	SATIM	SATIM	SATIM	SATIM	SATIM	SATIM	ALIM
PETKM	ALIM	ALIM	SATIM	SATIM	ALIM	SATIM	ALIM	ALIM
PGSUS	ALIM	ALIM	ALIM	SATIM	ALIM	SATIM	SATIM	ALIM
RUB/TRY	SATIM	SATIM	SATIM	SATIM	SATIM	ALIM	SATIM	SATIM
SAHOL	ALIM	ALIM	SATIM	SATIM	ALIM	ALIM	SATIM	ALIM
SASA	ALIM	ALIM	SATIM	SATIM	ALIM	SATIM	SATIM	ALIM
SISE	ALIM	ALIM	ALIM	ALIM	ALIM	SATIM	SATIM	ALIM
SKBNK	ALIM	ALIM	ALIM	ALIM	ALIM	SATIM	ALIM	ALIM
SOKM	ALIM	ALIM	ALIM	ALIM	ALIM	ALIM	SATIM	ALIM
TAVHL	ALIM	ALIM	ALIM	ALIM	ALIM	SATIM	ALIM	ALIM
TCELL	ALIM	ALIM	ALIM	ALIM	ALIM	SATIM	ALIM	ALIM
THYAO	ALIM	ALIM	ALIM	SATIM	ALIM	SATIM	SATIM	ALIM
TKFEN	ALIM	SATIM	SATIM	SATIM	ALIM	SATIM	SATIM	ALIM
TOASO	ALIM	ALIM	ALIM	ALIM	ALIM	SATIM	SATIM	ALIM
TSKB	SATIM	SATIM	SATIM	SATIM	ALIM	SATIM	SATIM	ALIM
TTKOM	ALIM	ALIM	SATIM	SATIM	ALIM	SATIM	ALIM	ALIM
TUPRS	ALIM	ALIM	ALIM	ALIM	ALIM	SATIM	ALIM	ALIM
USD/TRY	ALIM	ALIM	ALIM	ALIM	ALIM	SATIM	ALIM	SATIM
VAKBN	ALIM	SATIM	SATIM	SATIM	ALIM	SATIM	SATIM	ALIM
VESTL	SATIM	SATIM	SATIM	SATIM	ALIM	SATIM	SATIM	ALIM
X10XB	ALIM	ALIM	SATIM	SATIM	ALIM	SATIM	SATIM	ALIM
XAU/TRY	ALIM	ALIM	ALIM	ALIM	ALIM	SATIM	ALIM	ALIM
XAU/USD	ALIM	ALIM	ALIM	ALIM	ALIM	SATIM	ALIM	ALIM
XLBNK	SATIM	SATIM	SATIM	SATIM	SATIM	ALIM	SATIM	ALIM
XSD25	ALIM	ALIM	ALIM	ALIM	ALIM	SATIM	SATIM	ALIM
XU030	ALIM	ALIM	SATIM	SATIM	ALIM	SATIM	SATIM	ALIM
YKBNK	ALIM	SATIM	SATIM	ALIM	ALIM	SATIM	SATIM	ALIM

Kod	Destek 3	Destek 2	Destek 1	Kapanış	Pivot	Direnç 1	Direnç 2	Direnç 3
	DESTEKLER			DİRENÇLER				
F_AEFES0423	63.16	63.75	64.61	65.46	65.20	66.06	66.65	67.51
F_AEFES0523	62.55	63.03	63.99	64.95	64.47	65.43	65.91	66.87
F_AKBNK0423	16.85	17.04	17.39	17.75	17.58	17.93	18.12	18.47
F_AKBNK0523	17.16	17.35	17.70	18.05	17.89	18.24	18.43	18.78
F_AKSEN0423	27.30	27.83	28.71	29.60	29.24	30.12	30.65	31.53
F_AKSEN0523	26.94	27.46	28.52	29.57	29.04	30.10	30.62	31.68
F_ALARK0423	65.46	66.54	68.33	70.11	69.41	71.20	72.28	74.07
F_ALARK0523	67.17	67.98	69.37	70.75	70.18	71.57	72.38	73.77
F_ARCLK0423	113.38	115.63	119.51	123.40	121.76	125.64	127.89	131.77
F_ARCLK0523	116.06	118.07	121.50	124.92	123.51	126.94	128.95	132.38
F_ASELS0423	49.33	50.49	52.37	54.25	53.53	55.41	56.57	58.45
F_ASELS0523	50.42	51.49	53.33	55.18	54.40	56.24	57.31	59.15
F_BIMAS0423	144.71	147.49	153.04	158.59	155.82	161.37	164.15	169.70
F_BIMAS0523	148.14	150.63	155.63	160.62	158.12	163.12	165.61	170.61
F_CNHTRY0423	2.84	2.86	2.87	2.89	2.88	2.90	2.91	2.93
F_CNHTRY0523	3.03	3.03	3.03	3.03	3.03	3.03	3.03	3.03
F_DOHOL0423	9.20	9.35	9.64	9.92	9.79	10.08	10.23	10.52
F_DOHOL0523	9.41	9.53	9.79	10.04	9.91	10.17	10.29	10.55
F_ECILC0423	25.84	26.45	27.59	28.74	28.20	29.34	29.95	31.09
F_ECILC0523	26.81	27.24	28.10	28.96	28.53	29.39	29.82	30.68
F_EKGYO0423	5.81	5.94	6.19	6.44	6.32	6.57	6.70	6.95
F_EKGYO0523	5.96	6.08	6.33	6.57	6.45	6.70	6.82	7.07
F_ENJSA0423	25.39	26.05	27.33	28.62	27.99	29.27	29.93	31.21
F_ENJSA0523	25.49	26.21	27.63	29.06	28.35	29.77	30.49	31.91
F_EREGL0423	34.96	35.33	36.05	36.78	36.42	37.14	37.51	38.23
F_EREGL0523	35.02	35.72	36.62	37.52	37.32	38.22	38.92	39.82
F_EURTRY0423	21.54	21.61	21.75	21.89	21.82	21.96	22.03	22.17
F_EURTRY0523	22.73	22.74	22.77	22.80	22.79	22.81	22.83	22.86
F_EURUSD0423	1.08	1.09	1.09	1.10	1.10	1.10	1.11	1.12
F_EURUSD0523	1.09	1.09	1.10	1.10	1.10	1.10	1.10	1.11
F_FROTO0423	564.41	579.43	599.45	619.48	614.47	634.49	649.51	669.53
F_FROTO0523	584.93	595.96	612.16	628.35	623.19	639.39	650.42	666.62
F_GARAN0423	25.77	26.29	27.02	27.75	27.54	28.27	28.79	29.52
F_GARAN0523	25.47	26.20	27.04	27.89	27.77	28.61	29.34	30.18
F_GBPUSD0423	1.23	1.24	1.24	1.25	1.25	1.26	1.26	1.27
F_GBPUSD0523	1.24	1.24	1.25	1.25	1.25	1.25	1.26	1.26
F_GUBRF0423	194.24	199.09	207.20	215.30	212.05	220.16	225.01	233.12
F_GUBRF0523	199.27	203.48	211.88	220.29	216.09	224.49	228.70	237.10
F_HALKB0423	11.09	11.20	11.40	11.59	11.51	11.71	11.82	12.02
F_HALKB0523	11.32	11.43	11.59	11.74	11.70	11.86	11.97	12.13
F_HEKTS0423	25.85	26.44	27.23	28.02	27.82	28.61	29.20	29.99
F_HEKTS0523	26.49	26.97	27.74	28.51	28.22	28.99	29.47	30.24
F_ISCTR0423	11.99	12.14	12.40	12.66	12.55	12.81	12.96	13.22
F_ISCTR0523	12.23	12.38	12.64	12.89	12.79	13.05	13.20	13.46
F_ISGYO0423	8.84	8.96	9.15	9.34	9.27	9.46	9.58	9.77
F_ISGYO0523	9.12	9.19	9.35	9.50	9.42	9.58	9.65	9.81
F_KARSN0423	7.96	8.07	8.23	8.40	8.34	8.50	8.61	8.77
F_KARSN0523	8.15	8.24	8.40	8.57	8.49	8.65	8.74	8.90
F_KCHOL0423	76.04	77.26	79.63	82.00	80.85	83.22	84.44	86.81
F_KCHOL0523	77.65	78.82	81.16	83.50	82.33	84.67	85.84	88.18
F_KOZAA0423	35.59	36.02	36.88	37.74	37.31	38.17	38.60	39.46
F_KOZAA0523	36.59	36.94	37.56	38.18	37.91	38.53	38.88	39.50
F_KOZAL0423N1	20.40	20.71	21.28	21.85	21.59	22.16	22.47	23.04
F_KOZAL0523	20.25	20.65	21.12	21.60	21.52	21.99	22.39	22.86
F_KRDMD0423	18.18	18.45	18.96	19.47	19.23	19.74	20.01	20.52
F_KRDMD0523	18.54	18.79	19.26	19.74	19.51	19.98	20.23	20.70
F_MGROS0423	163.50	166.78	171.11	175.45	174.39	178.72	182.00	186.33
F_MGROS0523	168.16	170.32	172.18	174.04	174.34	176.20	178.36	180.22
F_ODAS0423	5.80	6.01	6.30	6.60	6.51	6.80	7.01	7.30
F_ODAS0523	5.93	6.13	6.39	6.66	6.59	6.85	7.05	7.31
F_OYAKC0423	31.34	31.97	32.90	33.83	33.53	34.46	35.09	36.02
F_OYAKC0523	32.48	32.93	33.72	34.52	34.17	34.96	35.41	36.20
F_PETKM0423	14.09	14.31	14.70	15.10	14.92	15.31	15.53	15.92
F_PETKM0523	14.40	14.59	14.96	15.33	15.15	15.52	15.71	16.08
F_PGSUS0423	441.74	451.79	470.64	489.48	480.69	499.54	509.59	528.44
F_PGSUS0523	458.31	465.66	480.34	495.03	487.69	502.37	509.72	524.40

Kod	Destek 3	Destek 2	Destek 1	Kapanış	Pivot	Direnç 1	Direnç 2	Direnç 3
	DESTEKLER				DİRENÇLER			
F_SAHOL0423	37.12	37.83	39.09	40.36	39.80	41.06	41.77	43.03
F_SAHOL0523	37.80	38.50	39.77	41.04	40.47	41.74	42.44	43.71
F_SASA0423	99.82	101.96	105.42	108.89	107.56	111.02	113.16	116.62
F_SASA0523	101.57	103.59	106.83	110.08	108.85	112.09	114.11	117.35
F_SISE0423	41.27	42.24	44.12	46.00	45.09	46.97	47.94	49.82
F_SISE0523	41.65	42.57	44.33	46.08	45.25	47.01	47.93	49.69
F_SKBNK0423	2.34	2.43	2.48	2.54	2.57	2.62	2.71	2.76
F_SKBNK0523	2.40	2.48	2.53	2.58	2.61	2.66	2.74	2.79
F_SOKM0423	27.11	27.68	28.68	29.69	29.25	30.25	30.82	31.82
F_SOKM0523	27.92	28.43	29.47	30.50	29.98	31.02	31.53	32.57
F_TAVHL0423	73.70	75.61	78.86	82.10	80.77	84.02	85.93	89.18
F_TAVHL0523	76.52	78.01	80.82	83.63	82.31	85.12	86.61	89.42
F_TCELL0423	31.74	32.58	33.93	35.29	34.77	36.12	36.96	38.31
F_TCELL0523	32.39	33.15	34.50	35.85	35.26	36.61	37.37	38.72
F_THYAO0423	115.58	118.86	124.78	130.69	128.06	133.98	137.26	143.18
F_THYAO0523	117.71	120.84	126.75	132.65	129.88	135.79	138.92	144.83
F_TKFEN0423	30.68	31.40	32.50	33.60	33.22	34.32	35.04	36.14
F_TKFEN0523	30.08	30.69	31.91	33.13	32.52	33.74	34.35	35.57
F_TOASO0423	181.49	185.63	191.81	198.00	195.95	202.13	206.27	212.45
F_TOASO0523	186.98	190.56	196.56	202.56	200.14	206.14	209.72	215.72
F_TSKB0423	3.93	4.00	4.10	4.19	4.17	4.27	4.34	4.44
F_TSKB0523	4.00	4.06	4.17	4.28	4.23	4.34	4.40	4.51
F_TTKOM0423	16.54	16.87	17.41	17.95	17.74	18.28	18.61	19.15
F_TTKOM0523	17.14	17.40	17.83	18.27	18.09	18.52	18.78	19.21
F_TUPRS0423N1	76.55	78.47	80.97	83.46	82.89	85.39	87.31	89.81
F_TUPRS0523N1	78.80	80.38	82.59	84.80	84.17	86.38	87.96	90.17
F_USDTRY0423	19.70	19.74	19.79	19.84	19.83	19.88	19.92	19.97
F_USDTRY0523	20.61	20.66	20.76	20.86	20.81	20.91	20.96	21.06
F_VAKBN0423	8.90	8.99	9.13	9.28	9.22	9.36	9.45	9.59
F_VAKBN0523	9.08	9.15	9.29	9.42	9.36	9.50	9.57	9.71
F_VESTL0423	46.36	46.77	47.60	48.42	48.01	48.84	49.25	50.08
F_VESTL0523	47.04	47.39	48.11	48.82	48.46	49.18	49.53	50.25
F_X10XB0423	6,176.92	6,351.58	6,700.92	7,050.25	6,875.58	7,224.92	7,399.58	7,748.92
F_X10XB0623	6,792.00	6,898.50	7,111.50	7,324.50	7,218.00	7,431.00	7,537.50	7,750.50
F_XAUTRYM0423	1,244.93	1,256.52	1,276.95	1,297.39	1,288.54	1,308.97	1,320.56	1,340.99
F_XAUTRYM0623	1,365.05	1,379.52	1,404.95	1,430.37	1,419.42	1,444.85	1,459.32	1,484.75
F_XAUUSD0423	1,953.17	1,970.58	2,001.17	2,031.75	2,018.58	2,049.17	2,066.58	2,097.17
F_XAUUSD0623	1,974.08	1,991.87	2,022.68	2,053.50	2,040.47	2,071.28	2,089.07	2,119.88
F_XLBNK0423	3,921.42	3,967.08	4,058.17	4,149.25	4,103.83	4,194.92	4,240.58	4,331.67
F_XLBNK0623	4,215.75	4,236.50	4,278.00	4,319.50	4,298.75	4,340.25	4,361.00	4,402.50
F_XSD250423	4,345.08	5,006.17	5,603.08	6,200.00	6,264.17	6,861.08	7,522.17	8,119.08
F_XU0300423	5,195.00	5,305.00	5,486.75	5,668.50	5,596.75	5,778.50	5,888.50	6,070.25
F_XU0300623	5,534.17	5,639.33	5,819.67	6,000.00	5,924.83	6,105.17	6,210.33	6,390.67
F_YKBNK0423	9.57	9.66	9.86	10.05	9.95	10.15	10.24	10.44
F_YKBNK0523	9.78	9.87	10.06	10.24	10.15	10.34	10.43	10.62

Sözleşme Kodu	Vade Ayı	Uzlaşma Fiyatı	Önceki Uzlaşma Fiyatı	Değişim	Değişim Puan	Gün İçi Yüksek	Gün İçi Düşük	İşlem Miktarı	İşlem Hacim	Açık Pozisyon	Açık Pozisyon Değişimi	Vadeye Kalan Gün Sayısı	Takasbank Başlangıç Teminatları
ENDEKS KONTRATLARI													
F_XU0300423	28.04.2023	5,650.50	5,437.00	3.93 %	213.50	5,706.75	5,415.00	324,580.00	18,014,698,895.00	288,179.00	39,406.00	24	8,705
F_XU0300623	26.06.2023	5,979.50	5,760.00	3.81 %	219.50	6,030.00	5,744.50	6,535.00	386,742,982.50	21,464.00	2,348.00	83	8,705
F_XU0300823	31.08.2023	6,284.25	6,058.75	3.72 %	225.50	6,353.50	6,052.75	93.00	5,782,995.00	325.00	-3.00	149	8,705
F_XU0301223	29.12.2023	7,159.00	6,962.75	2.82 %	196.25	7,217.00	6,938.00	89.00	6,317,090.00	806.00	8.00	269	8,705
DÖVİZ KONTRATLARI													
F_CNHTRY0423	28.04.2023	2.8804	2.8804	0.00 %	0.00	2.8938	2.8657	13	374,446	2	1	24	4,155
F_CNHTRY0523	31.05.2023	3.0250	3.0250	0.00 %	0.00	3.0250	3.0250	5	151,250	5	5	57	4,155
F_EURTRY0423	28.04.2023	21.8551	21.6537	0.93 %	0.20	21.8895	21.6803	628	13,646,755	8,899	185	24	3,020
F_EURTRY0523	31.05.2023	22.7897	22.5910	0.88 %	0.20	22.8000	22.7566	35	797,633	523	26	57	3,020
F_EURUSD0423	28.04.2023	1.0997	1.0915	0.75 %	0.01	1.1025	1.0913	6,833	143,468,970	47,207	287	24	760
F_EURUSD0523	31.05.2023	1.0999	1.0910	0.82 %	0.01	1.0999	1.0931	316	6,634,231	314	243	57	760
F_GBPUSD0423	28.04.2023	1.2511	1.2374	1.11 %	0.01	1.2525	1.2400	128	3,066,454	200	37	24	1,045
F_GBPUSD0523	31.05.2023	1.2504	0.0000		1.25	1.2534	1.2466	15	359,721	4	4	57	1,045
F_RUBTRY0423	28.04.2023	0.0000	0.0000		0.00	0.0000	0.0000					24	5,605
F_RUBTRY0523	31.05.2023	0.0000	0.0000		0.00	0.0000	0.0000					57	5,605
F_USDTRY0423	28.04.2023	19.8355	19.8258	0.05 %	0.01	19.8700	19.7811	65,571	1,300,649,039	1,288,649	-6,883	24	2,685
F_USDTRY0523	31.05.2023	20.8477	20.7201	0.62 %	0.13	20.8590	20.7101	33,448	694,993,565	874,977	12,548	57	2,685
F_P_USDTRY0423	28.04.2023	0.0000	0.0000		0.00	0.0000	0.0000					24	2,685
F_P_USDTRY0523	31.05.2023	0.0000	0.0000		0.00	0.0000	0.0000					57	2,685
KIYMETLİ MADEN KONTRATLARI													
F_XAUTRYM0423	28.04.2023	1,295.680	1,273.820	1.72 %	21.86	1,300.120	1,268.100	153,484	196,589,155	1,102,734	5,734	24	180
F_XAUTRYM0623	26.06.2023	1,428.940	1,396.760	2.30 %	32.18	1,433.900	1,394.000	24,187	34,212,592	311,095	-1,774	83	180
F_XAUUSD0423	28.04.2023	2,029.000	1,996.750	1.62 %	32.25	2,036.000	1,988.000	33,007	1,271,823,882	89,396	633	24	2,755
F_XAUUSD0623	26.06.2023	2,050.550	2,017.500	1.64 %	33.05	2,058.250	2,009.650	2,866	111,831,239	12,027	36	83	2,755
PAY VADELİ													
F_AEFES0423	28.04.2023	65.640	64.710	1.44 %	0.93	65.800	64.350	2,953	19,190,224	7,969	540	24	1,065
F_AEFES0523	31.05.2023	64.480	63.560	1.45 %	0.92	64.950	63.510	130	833,041	774	61	57	1,065
F_AKBNK0423	28.04.2023	17.730	17.300	2.49 %	0.43	17.760	17.220	354,270	619,420,794	575,286	38,886	24	355
F_AKBNK0523	31.05.2023	18.050	17.610	2.50 %	0.44	18.080	17.540	1,948	3,468,480	28,104	268	57	355
F_AKSEN0423	28.04.2023	29.530	28.430	3.87 %	1.10	29.760	28.350	11,996	34,905,262	13,937	1,780	24	585
F_AKSEN0523	31.05.2023	29.360	28.110	4.45 %	1.25	29.570	27.990	266	762,663	855	72	57	585
F_ALARK0423	28.04.2023	70.000	67.980	2.97 %	2.02	70.500	67.630	9,127	62,773,148	20,122	943	24	1,320
F_ALARK0523	31.05.2023	69.780	68.990	1.15 %	0.79	71.000	68.800	956	6,610,015	856	651	57	1,320
F_ARCLK0423	28.04.2023	123.330	119.070	3.58 %	4.26	124.000	117.870	10,605	127,448,833	8,680	563	24	2,295
F_ARCLK0523	31.05.2023	124.790	120.500	3.56 %	4.29	125.530	120.090	202	2,480,209	171	34	57	2,295
F_ASELS0423	28.04.2023	54.300	52.010	4.40 %	2.29	54.690	51.650	63,776	337,512,733	85,815	3,129	24	1,015
F_ASELS0523	31.05.2023	55.220	52.670	4.84 %	2.55	55.460	52.550	478	2,593,619	1,239	164	57	1,015
F_BIMAS0423	28.04.2023	158.400	151.050	4.87 %	7.35	158.600	150.270	22,964	354,462,546	36,329	2,970	24	2,085
F_BIMAS0523	31.05.2023	159.600	152.980	4.33 %	6.62	160.620	153.130	522	8,221,361	3,359	6	57	2,085
F_DOHOL0423	28.04.2023	9.930	9.530	4.20 %	0.40	9.950	9.510	184,271	178,976,483	388,944	22,904	24	175
F_DOHOL0523	31.05.2023	9.970	9.640	3.42 %	0.33	10.040	9.660	4,329	4,243,009	2,251	-957	57	175
F_ECILC0423	28.04.2023	28.680	27.100	5.83 %	1.58	28.800	27.050	7,038	19,733,321	9,109	859	24	590
F_ECILC0523	31.05.2023	28.780	27.360	5.19 %	1.42	28.960	27.670	102	290,926	136	-34	57	590
F_EKGYO0423	28.04.2023	6.440	6.100	5.57 %	0.34	6.450	6.070	445,502	276,752,225	318,468	-15,270	24	150
F_EKGYO0523	31.05.2023	6.570	6.210	5.80 %	0.36	6.580	6.210	1,925	1,220,190	31,253	518	57	150
F_ENJSA0423	28.04.2023	28.610	26.390	8.41 %	2.22	28.640	26.700	51,687	144,121,376	33,892	1,066	24	565
F_ENJSA0523	31.05.2023	28.660	26.740	7.18 %	1.92	29.060	26.920	796	2,260,551	4,803	271	57	565
F_EREGL0423	28.04.2023	36.730	35.900	2.31 %	0.83	36.780	35.690	140,675	508,097,573	228,511	20,740	24	715
F_EREGL0523	31.05.2023	37.480	36.530	2.60 %	0.95	38.020	36.420	9,105	33,864,763	25,123	7,388	57	715
F_FROTO0423	28.04.2023	618.530	595.680	3.84 %	22.85	629.480	594.440	3,674	223,391,407	3,072	362	24	11,455
F_FROTO0523	31.05.2023	625.520	604.040	3.56 %	21.48	634.230	607.000	98	6,056,440	62	8	57	11,455
F_GARAN0423	28.04.2023	27.790	27.700	0.32 %	0.09	28.060	26.810	120,020	331,316,244	82,004	13,765	24	505
F_GARAN0523	31.05.2023	28.170	27.360	2.96 %	0.81	28.490	26.920	1,526	4,207,424	1,669	430	57	505
F_GUBRF0423	28.04.2023	215.640	207.940	3.70 %	7.70	216.910	203.950	47,120	988,453,344	96,353	4,390	24	4,275
F_GUBRF0523	31.05.2023	219.040	213.680	2.51 %	5.36	220.290	207.680	386	8,279,765	7,877	81	57	4,275
F_HALKB0423	28.04.2023	11.570	11.500	0.61 %	0.07	11.630	11.320	65,615	75,484,326	71,119	2,354	24	220
F_HALKB0523	31.05.2023	11.790	11.690	0.86 %	0.10	11.820	11.550	336	392,875	1,231	-8	57	220
F_HEKTS0423	28.04.2023	28.050	27.300	2.75 %	0.75	28.410	27.030	44,405	122,976,844	54,594	8,656	24	645
F_HEKTS0523	31.05.2023	28.370	27.630	2.68 %	0.74	28.700	27.450	182	509,825	1,079	-3	57	645
F_ISCTR0423	28.04.2023	12.660	12.430	1.85 %	0.23	12.700	12.290	473,473	591,754,376	776,229	59,117	24	270
F_ISCTR0523	31.05.2023	12.890	12.640	1.98 %	0.25	12.950	12.540	42,253	54,295,852	57,251	282	57	270
F_ISGYO0423	28.04.2023	9.350	9.160	2.07 %	0.19	9.390	9.080	24,981	23,004,365	109,932	30	24	195
F_ISGYO0523	31.05.2023	9.380	9.270	1.19 %	0.11	9.500	9.270	256	239,099	1,278	-101	57	195
F_KARSN0423	28.04.2023	8.420	8.180	2.93 %	0.24	8.440	8.170	34,005	28,160,363	22,368	6,643	24	165
F_KARSN0523	31.05.2023	8.440	8.270	2.06 %	0.17	8.570	8.320	162	136,193	574	80	57	165
F_KCHOL0423	28.04.2023	81.980	79.460	3.17 %	2.52	82.070	78.480	66,235	531,665,498	178,738	4,443	24	1,615
F_KCHOL0523	31.05.2023	83.450	80.900	3.15 %	2.55	83.500	79.990	4,651	37,968,337	17,818	1,927	57	1,615

Sözleşme Kodu	Vade Ayı	Uzlaşma Fiyatı	Önceki Uzlaşma Fiyatı	Değişim	Değişim Puan	Gün İçi Yüksek	Gün İçi Düşük	İşlem Miktarı	İşlem Hacim	Açık Pozisyon	Açık Pozisyon Değişimi	Vadeye Kalan Gün Sayısı	Takasbank Başlangıç Teminatları
PAY VADELİ													
F_KOZAA0423	28.04.2023	37.640	36.470	3.21 %	1.17	37.740	36.450	29,311	108,928,820	55,461	1,386	24	745
F_KOZAA0523	31.05.2023	38.160	37.270	2.39 %	0.89	38.260	37.290	263	998,444	1,478	48	57	745
F_KOZAL0423N1	28.04.2023	21.810	21.450	1.68 %	0.36	21.900	21.020	6,624	298,817,631	7,293	456	24	385
F_KOZAL0523	31.05.2023	21.570	21.410	0.75 %	0.16	21.910	21.040	1,039	2,222,163	9,603	-53	57	385
F_KRDMD0423	28.04.2023	19.460	18.980	2.53 %	0.48	19.500	18.720	233,271	444,633,055	173,710	20,898	24	375
F_KRDMD0523	31.05.2023	19.730	19.280	2.33 %	0.45	19.750	19.030	1,953	3,795,915	12,859	385	57	375
F_MGROS0423	28.04.2023	174.990	170.550	2.60 %	4.44	177.660	170.050	3,977	69,354,399	3,335	166	24	2,900
F_MGROS0523	31.05.2023	174.190	169.970	2.48 %	4.22	176.500	172.480	788	13,748,348	253	-699	57	2,900
F_ODAS0423	28.04.2023	6.570	6.220	5.63 %	0.35	6.710	6.210	278,087	178,228,654	181,196	12,214	24	145
F_ODAS0523	31.05.2023	6.720	6.320	6.33 %	0.40	6.780	6.320	1,604	1,050,978	6,929	432	57	145
F_OYAKC0423	28.04.2023	33.850	32.780	3.26 %	1.07	34.160	32.600	42,404	141,494,248	15,837	3,413	24	770
F_OYAKC0523	31.05.2023	34.480	33.360	3.36 %	1.12	34.610	33.370	210	711,330	621	11	57	770
F_PETKM0423	28.04.2023	15.090	14.690	2.72 %	0.40	15.130	14.520	175,869	260,446,581	167,839	11,300	24	290
F_PETKM0523	31.05.2023	15.320	14.950	2.47 %	0.37	15.340	14.780	6,479	9,867,646	8,683	3,185	57	290
F_PGSUS0423	28.04.2023	489.650	464.760	5.36 %	24.89	490.750	461.850	5,509	261,807,983	4,054	-7	24	9,530
F_PGSUS0523	31.05.2023	492.330	472.610	4.17 %	19.72	495.030	473.000	136	6,600,966	68	21	57	9,530
F_SAHOL0423	28.04.2023	40.420	38.660	4.55 %	1.76	40.500	38.530	63,999	252,718,514	180,179	-273	24	720
F_SAHOL0523	31.05.2023	41.060	39.330	4.40 %	1.73	41.170	39.200	2,903	11,658,296	4,982	1,119	57	720
F_SASA0423	28.04.2023	108.810	104.740	3.89 %	4.07	109.690	104.090	21,329	227,548,143	31,835	2,740	24	2,105
F_SASA0523	31.05.2023	110.040	106.690	3.14 %	3.35	110.860	105.600	789	8,566,495	647	82	57	2,105
F_SISE0423	28.04.2023	45.960	43.540	5.56 %	2.42	46.060	43.210	123,700	554,431,849	143,302	13,766	24	840
F_SISE0523	31.05.2023	46.050	43.570	5.69 %	2.48	46.180	43.500	1,730	7,765,798	5,229	402	57	840
F_SKBNK0423	28.04.2023	2.530	2.570	-1.56 %	-0.04	2.650	2.510	189,960	49,063,776	133,122	18,811	24	50
F_SKBNK0523	31.05.2023	2.570	2.700	-4.81 %	-0.13	2.690	2.560	3,448	902,920	13,342	-96	57	50
F_SOKM0423	28.04.2023	29.580	28.530	3.68 %	1.05	29.810	28.240	18,787	54,366,407	16,598	-3,377	24	505
F_SOKM0523	31.05.2023	30.330	28.550	6.23 %	1.78	30.500	28.950	866	2,594,106	322	-3	57	505
F_TAVHL0423	28.04.2023	82.310	78.620	4.69 %	3.69	82.690	77.530	13,497	108,220,145	29,362	2,154	24	1,370
F_TAVHL0523	31.05.2023	83.190	78.360	6.16 %	4.83	83.800	79.500	474	3,845,686	384	170	57	1,370
F_TCELL0423	28.04.2023	35.330	33.460	5.59 %	1.87	35.600	33.410	80,042	276,058,862	87,960	11,552	24	575
F_TCELL0523	31.05.2023	35.740	33.780	5.80 %	1.96	36.020	33.910	744	2,614,782	422	138	57	575
F_THYAO0423	28.04.2023	130.870	122.930	6.46 %	7.94	131.350	122.150	84,779	1,072,549,850	81,513	6,371	24	2,490
F_THYAO0523	31.05.2023	132.390	124.480	6.35 %	7.91	133.020	123.980	2,926	37,500,932	8,527	511	57	2,490
F_TKFEN0423	28.04.2023	33.620	32.330	3.99 %	1.29	33.940	32.120	24,710	80,774,466	32,768	6,044	24	715
F_TKFEN0523	31.05.2023	32.900	31.230	5.35 %	1.67	33.130	31.300	301	970,304	3,971	17	57	715
F_TOASO0423	28.04.2023	199.330	191.930	3.86 %	7.40	200.080	189.760	18,943	370,509,351	15,017	1,313	24	3,505
F_TOASO0523	31.05.2023	201.250	195.170	3.12 %	6.08	203.720	194.140	996	19,861,440	253	27	57	3,505
F_TSKB0423	28.04.2023	4.190	4.100	2.20 %	0.09	4.250	4.080	175,897	72,983,418	112,281	18,431	24	90
F_TSKB0523	31.05.2023	4.270	4.160	2.64 %	0.11	4.290	4.120	778	326,855	3,107	185	57	90
F_TTKOM0423	28.04.2023	17.940	17.190	4.36 %	0.75	18.070	17.200	81,291	143,447,541	65,012	2,532	24	325
F_TTKOM0523	31.05.2023	18.270	17.480	4.52 %	0.79	18.340	17.650	2,046	3,652,349	27,962	-1,298	57	325
F_TUPRS0423	04.04.2023	574.550	574.550	0.00 %	0.00	579.100	541.070	17,714	985,177,508	10,698	1,055	0	10,905
F_TUPRS0523	04.04.2023	585.230	585.230	0.00 %	0.00	589.040	551.000	380	21,731,559	141	51	0	10,905
F_VAKBN0423	28.04.2023	9.280	9.160	1.31 %	0.12	9.300	9.070	45,347	41,671,974	88,467	10,547	24	185
F_VAKBN0523	31.05.2023	9.420	9.270	1.62 %	0.15	9.440	9.230	435	407,249	2,464	122	57	185
F_VESTL0423	28.04.2023	48.360	47.400	2.03 %	0.96	48.430	47.190	7,735	36,961,583	23,085	940	24	1,025
F_VESTL0523	31.05.2023	48.430	47.700	1.53 %	0.73	48.820	47.750	103	496,430	706	3	57	1,025
F_YKBNK0423	28.04.2023	10.030	9.830	2.03 %	0.20	10.050	9.760	396,560	393,097,761	634,518	25,891	24	205
F_YKBNK0523	31.05.2023	10.220	9.990	2.30 %	0.23	10.250	9.970	14,027	14,136,234	18,169	8,276	57	205

*Takasbank pozisyon limitlerine ulaşmak için [tıklayınız](#).

**Gedik Yatırım Menkul Değerler A.Ş. - Yatırım Danışmanlığı Birimi**

Ünvan : Gedik Yatırım Menkul Değerler A.Ş.

Adres : Altayçeşme Mah. Çamlı Sok. Ofis Park Maltepe No:21/4 Kat:10-11-12 Maltepe/İstanbul

Tel : (0216) 453 0053

E-Posta : vadeli@gedik.com

***Gedik Yatırım VİOP Bülteni, Genel Yatırım Tavsiyesi Kapsamında Yatırım Danışmanlığı Birimi Tarafından Hazırlanmaktadır.**

YASAL UYARI

Burada yer alan bilgiler Gedik Yatırım tarafından bilgilendirme amacıyla hazırlanmıştır. Yatırım sinyal, bilgi, yorum ve tavsiyeleri yatırım danışmanlığı kapsamında değildir. Yatırım danışmanlığı hizmeti; aracı kurumlar, portföy yönetim şirketleri, mevduat kabul etmeyen bankalar ile müşteri arasında imzalanacak yatırım danışmanlığı sözleşmesi çerçevesinde sunulmaktadır. Burada yer alan sinyal, yorum ve tavsiyeler, herhangi bir yatırım aracının alım satım önerisi ya da getiri vaadi olarak yorumlanmamalıdır. Bu görüşler mali durumunuz ile risk ve getiri tercihlerinize uygun olmayabilir ve sadece burada yer alan bilgilere ve sinyallere dayanarak yatırım kararı verilmesi beklentilerinize uygun sonuçlar doğurmayabilir. Burada yer alan sinyaller, fiyatlar, veriler ve bilgilerin tam ve doğru olduğu garanti edilemez; içerik, haber verilmeksizin değiştirilebilir. Tüm sinyal ve veriler, Gedik Yatırım tarafından güvenilir olduğuna inanılan kaynaklardan alınmıştır. Bu sinyal ve kaynakların kullanılması nedeni ile ortaya çıkabilecek hatalardan ve zararlardan Gedik Yatırım sorumlu değildir.

Genel Müdürlük

Altayçeşme Mah. Çamlı Sok. Ofis Park Maltepe No:21/4 Kat:10-11-12 Maltepe/
İstanbul/Türkiye Tel: (0216) 453 00 00 (pbx) Faks: (0216) 377 11 36

Alanya

Şekerhane Mah. 1100 Sok. No: 9 / 206 Alanya / ANTALYA Tel: (0242) 519 23 17 (pbx)
Faks: (0242) 513 93 81

Adana-Seyhan

Çınarlı Mah. Ziyapaşa Bulvarı No: 78 Güneş Ziyapaşa İş Merkezi Kat :5 No :504
Seyhan/ADANA Tel: (0322) 355 03 50 (pbx) Faks: (0322) 290 35 18

Ankara - Çankaya

Simon Bolivar Cad. No: 8/6 Çankaya/ANKARA Tel: (0312) 438 27 00 (pbx) Faks: (0312)
438 27 47

Ankara - Kızılay

Mustafa Kemal Mah. 2157 Sk. Dış Kapı No : 2 İç Kapı No : 11 Çankaya/ ANKARA Tel: (0312)
232 09 49 (pbx) Faks: (0312) 232 09 49

Antalya

Tahıl Pazarı Mah.404 Sok. Hafız Ahmet Bedestenli No: 5/29-30 ANTALYA Tel: (0242) 248
35 20 (pbx) Faks: (0242) 244 29 10

Aydın

Hasanefendi-Ramazan Paşa Mah. İstiklal Cad. Dış Kapı No : 23 İç Kapı No : 1 Efeler/AYDIN
Tel: (0256) 999 17 87 (pbx) Faks:

Aydın - Kuşadası

Türkmen mah. Atatürk Bulvarı Belvü Sitesi C Blok Kat 2 Daire 3 Kuşadası /AYDIN Tel:
(0256) 618 44 77 (pbx) Faks: (0256) 618 44 91

Aydın - Nazilli

Altıntaş Mah. İstasyon Bulvarı No:19 Kat:4 Daire:12 Nazilli / AYDIN Tel: (0256) 314 15 98 (pbx)
Faks: (0256) 315 88 52

Bağdat Caddesi Private

Caddebostan Mah. Kantarcı Rıza Sk. Dış Kapı No:1 K:4 İç Kapı No:8 Kadıköy / İSTANBUL
Tel: (0216) 453 01 93 (pbx) Faks: (0216) 411 23 54

Balıkesir

Eski Kuyumcular Mah. Anafartalar Cad. Acarlar İş Merkezi Dış Kapı No : 23 İç Kapı No : 1
Karesi - BALIKESİR Tel: (0266) 999 12 40 (pbx) Faks:

Bandırma

Dere Mah. Ordu Cad. Kapı No:3 İç Kapı No:2 Bandırma/ BALIKESİR Tel: (0226) 999 10 75
(pbx) Faks:

Bodrum

Çırkan Mah. Atatürk Bul. No: 16 C - İç Kapı Muğla/ BODRUM Tel: (0252) 316 32 70 (pbx)
Faks: (0252) 316 92 70

Bursa

Fethiye Mah. Sanayi Cad., Corner Plus İş Merkezi No:263 Kat:2 D:22/26 Nilüfer/BURSA
Tel: (0224) 220 51 50 (pbx) Faks: (0224) 220 50 99

Bursa - Nilüfer

Oduluk Mah. Liman Cad. No:7 Nilüfer / BURSA Tel: (0224) 275 35 50 (pbx) Faks: (0224) 451
79 66

Çanakkale

Kemalpaşa Mah. Şair Ece Ahyan Meydanı Dış Kapı No: 22 Kat: 2 İç Kapı No:2 Merkez /
ÇANAKKALE Tel: (0286) 999 17 02 (pbx) Faks:

Çorlu

Zafer Mah. Cumhuriyet Bulvarı Dış Kapı No:9T1 İç Kapı No:114 Çorlu TEKİRDAĞ Tel: (0282)
888 96 20 (pbx) Faks:

Çorum - Merkez

Yavruturna Mah. 1. Maliye Sok. No: 1 Kat: 4 D: 22 Çorum Tel: (0364) 211 11 45 (pbx)
Faks: (0364) 201 05 63

Denizli - Merkez

Saraylar Mah. İkinci Ticari Yol Sok. No: 32 Kat: 4 DENİZLİ Tel: (0258) 263 80 15 (pbx) Faks:
(0258) 241 91 01

Edirne - Merkez

Sabuni Mah. Banka Aralığı Sok. Kardeşler İş Merkezi No:10/19 Merkez/EDİRNE Tel:
(0284) 212 25 30 (pbx) Faks: (0284) 213 37 78

Elazığ - Merkez

Yeni Mah. Gazi Cd. No: 28/3 ELAZIĞ Tel: (0424) 233 28 01 (pbx) Faks: (0424) 233 27 35

Eskişehir - Merkez

Akarbaşı Mah. Atatürk Bulvarı No : 77 A Odunpazarı / ESKİŞEHİR Tel: (0222) 230 09 08
(pbx) Faks: (0222) 220 37 02

Etiler Private

Etiler Mah. Yıldız Çiçeği Sok. No:11 Beşiktaş/İstanbul Tel: (0212) 999 50 11 (pbx) Faks:

Gaziantep

İncili Pınar Mah. Nail Bilen Cad. Uğur Plaza Sitesi Uğur Plaza Blok No: 5 İç Kapı No: 35
Şehitkamil / Gaziantep Tel: (0342) 909 01 54 (pbx) Faks:

İstanbul - Ataşehir

Barbaros Mah. İhlamur Bulvarı Sarkaç Sok. Ağaoglu My Prestige No:1 D: 12-13 Ataşehir/
İSTANBUL Tel: (0216) 560 37 00 (pbx) Faks: (0216) 688 67 86

İstanbul - Bakırköy

Cevizlik Mah. Muhasebeci Sok. Neşe Han No: 1 Kat:3 Bakırköy/İSTANBUL Tel: (0212) 660
85 25 (pbx) Faks: (0212) 570 03 03

İstanbul - Kapalıçarşı

Kürkçüler Sk. No: 25 Eminönü/Kapalıçarşı/İSTANBUL Tel: (0212) 513 40 01 (pbx) Faks:
(0212) 527 16 86

İstanbul - Maltepe

Bağlarbaşı Mah. Bağdat Caddesi. Gedik İş Merkezi A Blok No: 414 Kat: 2 Daire: 22
İSTANBUL Tel: (0216) 399 00 42 (pbx) Faks: (0216) 399 18 17

İstanbul - Tophane

Necatibey Cad. Alipaşa Degirmen Sok. No: 24 34425 Tophane/Karaköy/ İSTANBUL Tel:
(0212) 251 60 06 (pbx) Faks: (0212) 293 49 03

İstanbul - Ümraniye

İnkılap Mah. Küçüksu Cad. Çeşminaz Sok. NO:2/7 Kat:3 Ümraniye Tel: (0216) 461 33 90
(pbx) Faks: (0216) 328 10 32

İzmir - Alsancak

Cumhuriyet Bulvarı Arpacıoğlu Apt. No:139 Kat:3 Alsancak İZMİR Tel: (0232) 465 10 20 (pbx)
Faks: (0232) 464 66 22

Karabük - Merkez

Bayır Mah. Menderes Cad. Çebioğlu Twin Towers B Blok Dış Kapı No :2 İç Kapı No : 107
Merkez / Karabük Tel: (0370) 502 15 90 (pbx) Faks: (0370) 502 15 93

Kayseri

Hunat Mah. Postalar Geçidi Sok. No:1 / 206 Tel: (0352) 221 36 29 (pbx) Faks: (0352) 221 48
27

Kocaeli - Gebze

Hacı Halil Mah. Hükümet Cad. No: 95 Gebze/KOCAELİ Tel: (0262) 642 34 00 (pbx) Faks:
(0262) 641 82 01

Kocaeli - İzmit Şubesi

Körfez Mahallesi Ankara Karayolu Cad. Dış Kapı No : 123/ 2 İç Kapı No : 9 İzmit / Kocaeli Tel:
(0262) 999 18 14 (pbx) Faks: (0216) 377 11 36

Konya - Selçuklu

Beyazıt Mahallesi, Hüsnü Aşk Sok. Bezirci İş Merkezi Kat:4 D:403 Selçuklu / KONYA Tel:
(0332) 238 59 60 (pbx) Faks: (0332) 238 59 75

Malatya - Battalgazi

Büyük Hüseyin Bey Mah. Atatürk Cad. Anadolu İş Merkezi K: 3 No: 23 D: 9-10-11 Battalgazi /
MALATYA Tel: (0422) 325 62 67 (pbx) Faks: (0422) 322 23 72

Manisa - Merkez

Anafartalar Mah. Mustafa Kemal Paşa Cad. Kamil Menteş Apt. No: 34/1 MANİSA Tel:
(0236) 239 42 98 (pbx) Faks: (0236) 239 43 02

Mersin - Akdeniz

Mahmudiye Mah. Atatürk Cad. Adil Kanun İş Hanı Kat: 2 Akdeniz / MERSİN Tel: (0324) 238 18
18 (pbx) Faks: (0324) 231 22 52

Muğla - Fethiye

Babataş Mah. 774. Sok. No.2 Fethiye / Muğla Tel: (0252) 612 07 60 (pbx) Faks: (0252)
612 36 46

Sakarya - Adapazarı

Tiğçılar Mah. Yenicami Sok. Dış Kapı No:5 İç Kapı No: 201 Adapazarı- Sakarya Tel: (0264)
279 83 89 (pbx) Faks: (0264) 281 03 88

Samsun - İlkadım

Kale Mah. Kaptanağa Sok. No: 18/41 Mecit Turan İş Merkezi İlkadım- Samsun Tel: (0362)
431 63 43 (pbx) Faks: (0362) 431 33 89

Trabzon - Ortahisar

Kemer kaya Mah. K.Maraş Cad. Ticaret Mektep Sk. Ustaömeroğlu İş Merkezi No: 9/9
Ortahisar/TRABZON Tel: (0462) 326 09 97 (pbx) Faks: (0462) 326 38 67

Uşak - Merkez

İsmetpaşa Cad. No: 63 K: 2 Mavi Plaza UŞAK Tel: (0276) 227 27 44 (pbx) Faks: (0276)
227 27 37

Zonguldak - Ereğli

Müftü Mahallesi Süheyla Erel Sokak. No:2/1 Ay City İş Merkezi 7. Kat Ofis No:85 Karadeniz
Ereğli / ZONGULDAK Tel: (0372) 329 10 00 (pbx) Faks: (0372) 316 66 30