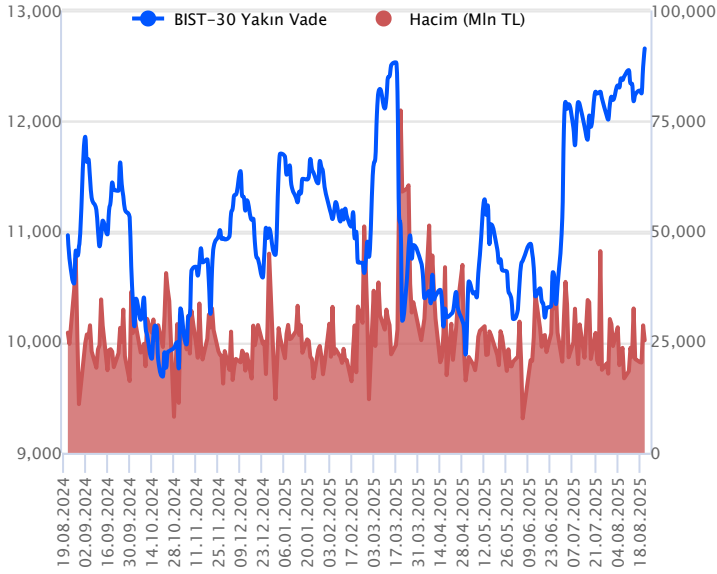


Sözleşme Kodu	Vade Ayı	Uzlaşma Fiyatı	Önceki Uzlaşma Fiyatı	Değişim	Değişim Puan	Gün İçi Yüksek	Gün İçi Düşük	İşlem Miktarı	İşlem Hacim	Açık Pozisyon	Açık Pozisyon Değişimi	Vadeye Kalan Gün Sayısı	Takasbank Başlangıç Teminatı %
ENDEKS KONTRATLARI													
F_XU0300825	29.08.2025	12,637.00	12,445.00	1.54 %	192.00	12,670.00	12,469.00	202,105.00	25,431,563,170.00	534,421.00	-16,183.00	8	12
F_XU0301025	31.10.2025	13,260.00	13,060.00	1.53 %	200.00	13,285.00	13,084.00	25,066.00	3,310,890,230.00	55,022.00	9,940.00	71	12

BIST 30 Yakın Vadeli Kontratı

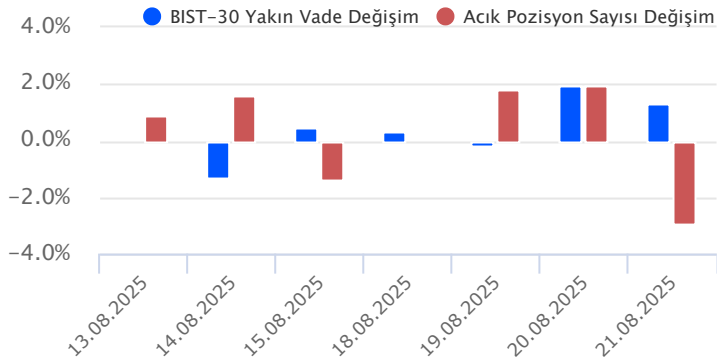


Ağustos vadeli endeks sözleşmesi 12.469,00 – 12.670,00 seviyeleri arasında hareket ederek günü %1,54 oranında bir yükselişle 12.637,00 uzlaşma fiyatından tamamladı. Son dönemde dalgalı seyirle birlikte sınırlı düzeltmelerin gözlemlendiği sözleşmede son iki gündür alımların yeniden güç kazandığı bir fiyatlamaya takip ediliyor. Sözleşmede akşam seans kapanışı da 12.657,00 puandan gerçekleşti. ABD borsaları dün günü sınırlı düşüşlerle tamamlarken, ABD vadelilerinde bu sabah yatay bir seyir etkili oluyor. Asya piyasalarında karışık bir görünüm hâkim. Avrupa vadeli ve CFD endeksleri yatay açılışlara işaret ediyor. Ağustos vadeli endeks sözleşmesinin güne hafif alıcılı bir başlangıç yapmasını bekliyoruz.

Ağustos ayı içerisinde güçlü bir direnç olarak çalışan 12.500 seviyesinin aşılmasıyla alımların güç kazandığı sözleşmede kısa vadede 12.500 üzerinde kalındığı sürece olası kâr satışları sınırlı düzeltmeler olarak yorumlanabilir ve yükseliş eğilimi korunabilir. Sözleşmede yukarı yönlü seyrin etkisini sürdürmesi durumunda 12.700 ve 12.770 seviyeleri kısa vadeli ilk direnç noktalarıdır. Bu seviyeler üzerinde 12.850 – 12.930 ve 13.000 seviyeleri direnç konumunda bulunmaktadır. Sözleşmede olası kâr satışlarında ise 12.600 ve 12.500 seviyeleri ilk güçlü destek noktalarıdır. 12.500 altında hız kazanan satışlarla 12.450 – 12.400 ve 12.350 seviyelerine doğru geri çekilmeler gündeme gelebilir.

Endeks - 30 Yakın Vade Aracı Kurum Dağılımı Günlük Değişim					
Long			Short		
Kurum	Net Lot	Pay (%)	Kurum	Net Lot	Pay (%)
İş Yatırım	16.642	43	İfo Yatırım	7.274	19
Ak Yatırım	6.454	17	Tacirler Yatırım	5.873	15
Deniz Yatırım	6.055	16	Teb Yatırım	5.232	14
HSBC Yatırım	3.514	9	Halk Yatırım	3.836	10
Oyak Yatırım	2.351	6	Ziraat Yatırım	3.097	8
Diğer	3.519	9	Diğer	13.223	34
İlk 5 Kurum Alım Ağırlıklı					

Endeks - 30 Yakın Vade Aracı Kurum Dağılımı Tüm Vade					
Long			Short		
Kurum	Net Lot	Pay (%)	Kurum	Net Lot	Pay (%)
Teb Yatırım	216.316	68	İş Yatırım	127.942	40
Yapı Kredi Yatırım	56.914	18	Bank of America	99.777	31
HSBC Yatırım	30.493	10	Tacirler Yatırım	14.992	5
Ziraat Yatırım	8.798	3	Garanti BBVA	12.942	4
A1 Capital	2.251	1	İfo Yatırım	11.057	4
Diğer	2.841	1	Diğer	51.024	16
İlk 5 Kurum Alım Ağırlıklı					

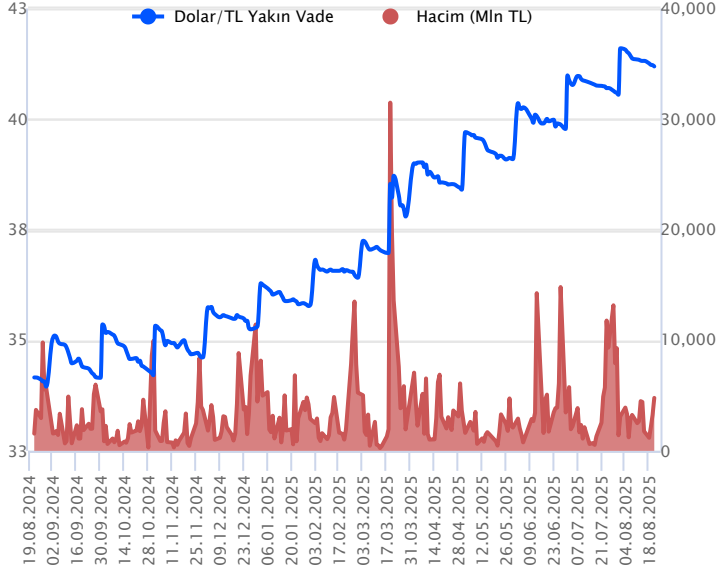


Fiyat (%) Açık Pozisyon (%) Yorum

Artış	Artış	Yükselişin devamlılığı için sinyal olarak kabul edilebilir.
Artış	Azalış	Yükselişin desteklenmediğini gösterir.
Azalış	Artış	Düşüşlerin devamlılığı için sinyal olarak kabul edilebilir.
Azalış	Azalış	Düşüşlerin desteklenmediğini gösterir.

Sözleşme Kodu	Vade Ayı	Uzlaşma Fiyatı	Önceki Uzlaşma Fiyatı	Değişim	Değişim Puan	Gün İçi Yüksek	Gün İçi Düşük	İşlem Miktarı	İşlem Hacim	Açık Pozisyon	Açık Pozisyon Değişimi	Vadeye Kalan Gün Sayısı	Takasbank Başlangıç Teminatı %
DÖVİZ KONTRATLARI													
F_EURTRY0825	29.08.2025	48.1840	48.0610	0.26 %	0.12	48.6250	47.8250	6,089	291,877,887	8,915	-3,620	8	11
F_EURTRY0925	30.09.2025	49.4040	49.5570	-0.31 %	-0.15	49.5720	49.3900	344	17,035,692	539	113	40	11
F_EURUSD0825	29.08.2025	1.1618	1.1669	-0.44 %	-0.01	1.1666	1.1613	16,533	785,990,783	35,257	-6,371	8	3
F_EURUSD0925	30.09.2025	1.1639	1.1694	-0.47 %	-0.01	1.1690	1.1636	3,380	161,003,480	3,675	916	40	3
F_USDTRY0825	29.08.2025	41.1860	41.2220	-0.09 %	-0.04	41.2180	41.1820	116,241	4,788,702,010	2,467,410	-79,186	8	11
F_USDTRY0925	30.09.2025	42.3950	42.4430	-0.11 %	-0.05	42.4270	42.3930	108,391	4,596,663,423	828,576	88,568	40	11

Dolar/TL Yakın Vadeli Kontratı



Ağustos vadeli dolar/TL sözleşmesi dün 41,1820 ile 41,2180 seviyeleri arasında dalgalanarak günü %0,09'luk düşüyle 41,1860 uzlaşma fiyatından tamamladı. TCMB brüt rezervleri geçen hafta 174,4 milyar dolardan 176,5 milyar dolara çıkarken, net rezervler de 67,6 milyar dolardan 70 milyar dolara yükseldi. Swap hariç net rezervler ise 49,6 milyar dolardan 52,1 milyar dolara çıktı. Kur korumalı mevduat toplamı geçen hafta 17,97 milyar TL düşüyle 440,6 milyar TL'ye indi. Tüketici güven endeksi ağustosta sınırlı bir yükselişle 83,5'ten 84,3'e yükseldi. ABD tarafında işsizlik maaşı başvuruları geçen hafta 235 bin kişi artışla beklentilerin üzerinde gerçekleşirken, öncü imalat PMI 53,3 ile 2022'den bu yana en yüksek seviyeye yükseldi. Öncü hizmet PMI ise 55,4 ile beklentileri aştı. Verilerin fiyatlamalara etkisi sınırlı kaldı. Bugün Fed Başkanı J. Powell'in Jackson Hole Sempozyumu'nda vereceği mesajlar piyasada yakından izlenecek. Dolar/TL spot kuru, bu sabah saat 08:00 itibariyle 41,01 civarında hafif yükseliş eğiliminde seyrediyor. Dolar endeksi ise 98,82 civarında bulunuyor.

Dolar/TL Yakın Vade Aracı Kurum Dağılımı Günlük Değişim

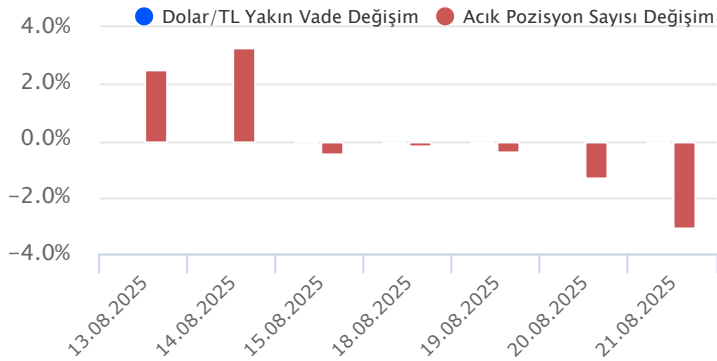
Dolar/TL Yakın Vade Aracı Kurum Dağılımı Günlük Değişim					
Long			Short		
Kurum	Net Lot	Pay (%)	Kurum	Net Lot	Pay (%)
İş Yatırım	55.159	56	Akbank	33.869	35
Yapı Kredi Yatırım	38.907	40	Yapı ve Kredi Bankası	22.000	23
QNB Yatırım Menkul	1.187	1	Bank of America	17.248	18
Yatırım Finansman	298	1	Alternatif Menkul	10.000	10
Vakıf Yatırım	248	1	Teb Yatırım	4.782	5
Diğer	264	1	Diğer	8.164	9

İlk 5 Kurum Alım Ağırlıklı

Dolar/TL Yakın Vade Aracı Kurum Dağılımı Son 1 Yıl

Dolar/TL Yakın Vade Aracı Kurum Dağılımı Son 1 Yıl					
Long			Short		
Kurum	Net Lot	Pay (%)	Kurum	Net Lot	Pay (%)
Akbank	653.337	30	Bank of America	955.936	43
Yapı ve Kredi Bankası	509.044	23	İş Yatırım	949.644	43
İş Bankası	300.383	13	Deniz Yatırım	114.186	5
QNB Bank	177.400	8	QNB Yatırım Menkul	53.629	2
Nurol Yatırım	134.910	6	İnfo Yatırım	28.647	1
Diğer	431.805	20	Diğer	116.440	5

İlk 5 Kurum Satım Ağırlıklı

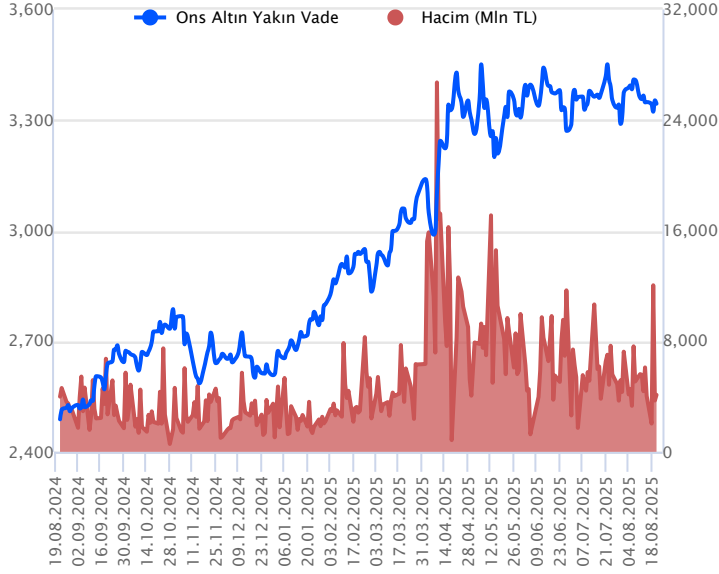


Fiyat (%) Açık Pozisyon (%) Yorum

Fiyat (%)	Açık Pozisyon (%)	Yorum
Artış	Artış	Yükselişin devamlılığı için sinyal olarak kabul edilebilir.
Artış	Azalış	Yükselişin desteklenmediğini gösterir.
Azalış	Artış	Düşüşlerin devamlılığı için sinyal olarak kabul edilebilir.
Azalış	Azalış	Düşüşlerin desteklenmediğini gösterir.

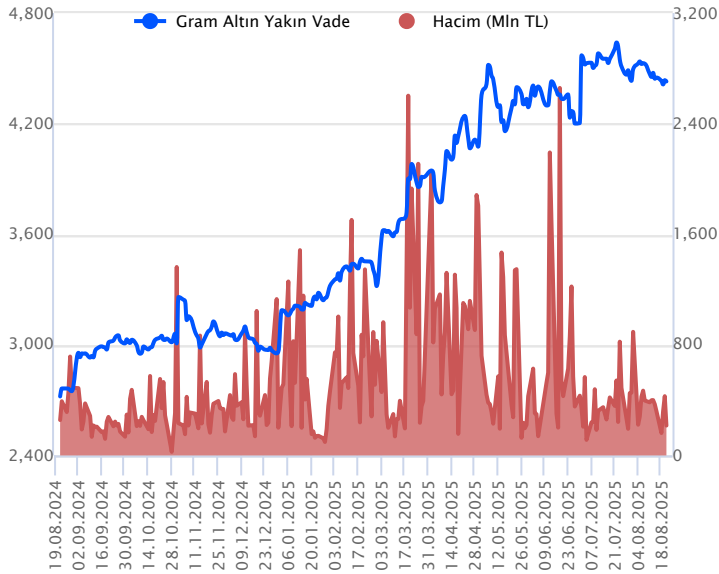
Sözleşme Kodu	Vade Ayı	Uzlaşma Fiyatı	Önceki Uzlaşma Fiyatı	Değişim	Değişim Puan	Gün İçi Yüksek	Gün İçi Düşük	İşlem Miktarı	İşlem Hacim	Açık Pozisyon	Açık Pozisyon Değişimi	Vadeye Kalan Gün Sayısı	Takasbank Başlangıç Teminatı %
ALTIN KONTRATLARI													
F_XAUTRYM0825	29.08.2025	4,430.600	4,438.800	-0.18 %	-8.20	4,438.500	4,408.200	48,781	215,937,962	529,602	-11,552	8	11
F_XAUTRYM1025	31.10.2025	4,737.200	4,747.500	-0.22 %	-10.30	4,745.000	4,717.000	24,483	115,887,615	119,947	5,523	71	11
F_XAUUSD0825	29.08.2025	3,347.400	3,349.000	-0.05 %	-1.60	3,352.000	3,329.600	30,185	4,120,877,325	42,771	-3,966	8	6
F_XAUUSD1025	31.10.2025	3,376.800	3,381.000	-0.12 %	-4.20	3,383.800	3,361.100	10,951	1,510,771,510	69,694	4,756	71	6

ONS ALTIN Yakın Vadeli Kontratı



Ağustos vadeli ons altın sözleşmesi dün 3329,60-3352,00\$ arasında seyreterek, günü yüzde 0,05 sınırlı düşüyle 3347,40\$ uzlaşma fiyatından kapattı. Spot piyasada saat 08:00 itibariyle ons altın 3329\$ seviyesinde izleniyor. Fed üyelerinin konuşmaları bu haftada devam etti. Üyelerden Schmid yapmış olduğu açıklamasında, faizleri indirmek için acelelerinin olmadığını, işgücü piyasasının sağlam olduğunu ve ilk birkaç çeyrekte biraz soğuma olduğunu ancak şu anda iyimserliğin olduğunu da belirtti. Bostic ise enflasyonun, Fed'in yüzde 2 hedefinin hala çok üstünde bulunduğunu, hala bu yıl faiz indirimi beklediğini ama tahminlerin değişim halinde olduğunu, Fed politikasının şu anda marjinal olarak kısıtlayıcı olduğunu da ekledi. Altın fiyatlarında temkinli seyir korunuyor. Bu nedenle mevcut stratejimizi sürdürüyoruz. Sözleşme için bugün 3328-3356\$ arası nötr olarak değerlendiriyoruz. Sözleşmede 3356\$ direnci olurken, bu direncin üzerinde 3322\$ stop seviyesi eklenerek 3423\$ seviyesi değerlendirilebilir. Geri çekilmelerde ise 3328\$ destek olurken, bu destek altında 3361\$ stop seviyesi olmak koşuluyla 3261\$ seviyesi izlenebilir. Bugünün gündeminde Fed Başkanı Powell'ın konuşması olacak. Powell'ın Jackson Hole sempozyumunda konuşması bekleniyor. Faiz indirimiyle ilgili söylemleri önemli olacaktır. Sözleşmede olası oynaklığa karşı yatırımcıların aktif bir kar al/zarar durdur seviyesi belirleyerek hareket etmeleri daha sağlıklı olabilir.

GRAM ALTIN Yakın Vadeli Kontratı

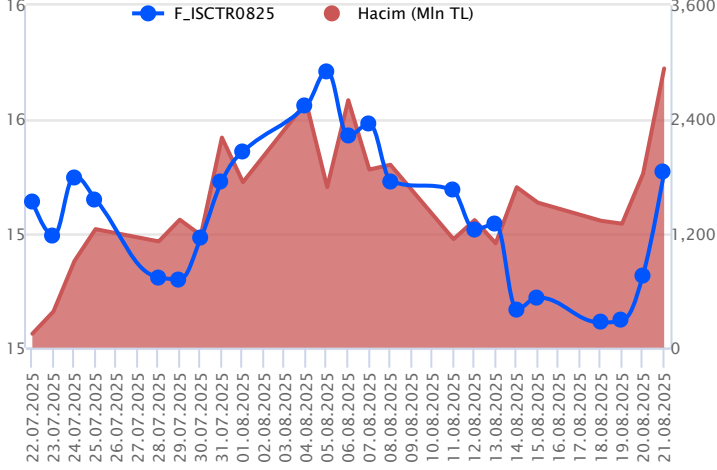


Ağustos vadeli gram altın sözleşmesi dün 4408,20-4438,50TL arasında seyreterek, günü yüzde 0,18 kayıpla 4430,60TL uzlaşma fiyatından kapattı. Spot piyasada saat 08:00 itibariyle gram altın 4389TL seviyesinde izleniyor. TÜİK tarafından tüketici güven endeksi açıklandı. Ağustos ayında 84,3 olarak gerçekleşirken, bir önceki ayın verisi 83,5 olarak gerçekleşmişti. ABD'de imalat PMI ağustos ayında 53,3 ile Mayıs 2022'den beri en yüksek seviyeye çıktı. TCMB toplam rezervleri, 15 Ağustos haftasında bir önceki haftaya göre 2 milyar 145 milyon dolar artışla 176 milyar 510 milyon dolara çıkarak tüm zamanların en yüksek seviyesine ulaştığı görüldü. Bugün için Jackson Hole sempozyumunda Fed Başkanı Powell'ın konuşması izlenecek. Eylül ayı Fed toplantısı için faiz indirimi beklentilerinin güçlü olduğu bu dönemde, Fed Başkanı Powell'ın konuşması önemli olacaktır. Yurt içinde takvim sakin. Sözleşmede olası oynaklığa karşı yatırımcıların aktif bir kar al/zarar durdur seviyesi belirleyerek hareket etmeleri daha sağlıklı olabilir.

Sözleşme	Vade Ayı	Son Uzlaşma	Önceki Uzlaşma	Değişim %	Günün Düşüğü	Günün Yükselişi	İşlem Adedi	İşlem Hacmi
PAY VADELİ SÖZLEŞMELERİNDE EN FAZLA İŞLEM GÖRENLER								
F_ISCTR0825	29.08.2025	15.250	14.840	2.8 %	14.870	15.330	1,940,926	2,936,414,360
F_THYAO0825	29.08.2025	340.050	341.950	-0.6 %	338.150	344.000	72,308	2,467,500,090
F_YKBNK0825	29.08.2025	34.050	33.420	1.9 %	33.440	34.090	709,242	2,395,003,375

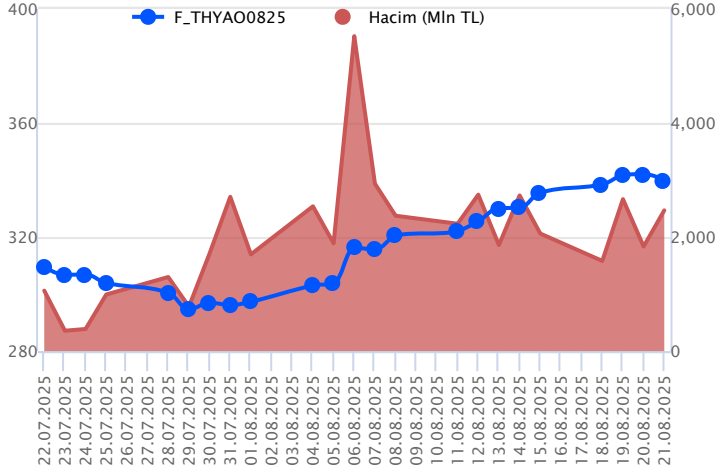
Pay vadeli sözleşmeleri, düşük teminatlarla yüksek tutarlı pozisyonlar almayı mümkün kılar. Pay vadeli sözleşmeleri ile ilgili daha detaylı bilgi almak için Gedik Yatırım VİOP Departmanı ile iletişime geçebilirsiniz.

F_ISCTR0825 Vadeli Kontratı



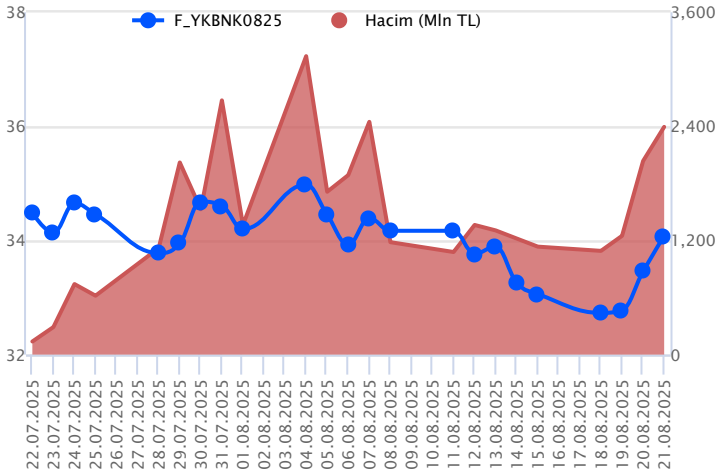
Ağustos vadeli ISCTR pay sözleşmesi 14,87 – 15,33 TL aralığında hareket ederek günü %2,8 oranında güçlü bir yükselişle 15,25 TL uzlaşma fiyatından tamamladı. Ağustos vadeli ISCTR sözleşmesinde 200 günlük üssel ortalamasının geçtiği 15,00 TL üzerinde tutunmanın korunması yükseliş eğiliminin devamlılığı açısından önem taşımaktadır. Sözleşmede 15,30 – 15,40 aralığı kısa vadeli ilk direnç bölgesi olup, devamında 15,50 seviyesi direnç olarak izlenecektir. 15,50 üzerindeki fiyatlamalarda 15,65 – 15,73 - 15,89 ve 16,00 seviyeleri direnç konumunda bulunmaktadır. Son günlerdeki yükselişlerin ardından kâr satışlarının gözlenmesi halinde ise 15,18 – 15,10 aralığı ilk destek bölgesi olup, bu bölge altında 200 günlük üssel ortalama (15,00) destek olarak önem kazanacaktır. 200 günlük ortalama kırılacak olursa satış baskısının artış kaydedebileceği sözleşmede, 14,87 – 14,77 ve 14,65 seviyelerine doğru geri çekilmeler gündeme gelebilir.

F_THYAO0825 Vadeli Kontratı



Endekste zirve seviye yenilenirken Ağustos vadeli THYAO sözleşmesi 338,15 TL – 344,00 TL seviyeleri arasında dalgalanarak 340,05 TL uzlaşma fiyatından %0,6'lık kayıpla günü tamamladı. Son dönemde sert yükselişlerin yaşandığı sözleşmede bugün realizasyon hareketleri takip edilirken, aşağıda 340,00 TL altında 338,00 TL- 336,18 TL ve 334,20 TL sırasıyla takip edilecek desteklerdir. Alım iştahının yeniden güç kazanması halinde 344,40 TL ve zirvenin yer aldığı 346,20 TL izlenecek direnç noktalarıdır. Devamında pivot analizine göre 348,80 TL ve psikolojik öneme sahip 350,00 TL gündeme gelecek direnç seviyeleridir. Piyasa genelindeki volatilité nedeniyle sözleşmede alınacak pozisyonlarda temkinli olunması aktif bir stop-loss stratejisine bağlı kalınması faydalı olacaktır.

F_YKBNK0825 Vadeli Kontratı



Bankacılık endeksinde yaşanan alımların desteğiyle endekste zirve yenilenirken, Ağustos vadeli YKBNK sözleşmesi 33,44 TL – 34,09 TL seviyeleri arasında dalgalanarak 34,05 TL uzlaşma fiyatından %1,9'luk kazançla günü tamamladı. Sektöre paralel alıcılı seyrin kaydedildiği gün içi zirve bölgeye yakın kapanışın gerçekleştiği sözleşmede alım iştahının bugünde gücünü koruması halinde 34,00 TL üzerinde 34,34 TL – 34,60 TL ve 35,00 TL seviyeleri sırasıyla takip edilecek direnç noktalarıdır. Seans içinde 34,00 TL altında 22 günlük ortalamasının yer aldığı 33,40 TL - 33,20 TL ve 33,00 TL seviyeleri söz konusu olacak desteklerdir. Gerek sektör gerek piyasa genelindeki volatilité nedeniyle sözleşmede alınacak pozisyonlarda temkinli olunması aktif bir stop-loss stratejisine bağlı kalınması faydalı olacaktır.

Dayanak Varlıkların Teknik Göstergeler Görünümleri

20 Gün Ortalama/Fiyat Kesişmesi (YUKARI)

BIMAS
TKFEN
ALARK
RUB/TRY
KOZAA

20 Gün Ortalama/Fiyat Kesişmesi (AŞAĞI)

GBP/USD
EUR/USD
XAU/USD

Güç Göstergeleri Olumlu

SASA
DOHOL
PETKM
ASTOR
THYAO

Güç Göstergeleri Zayıf

XPD/USD
MGROS
ALARK
HALKB
VAKBN

RSI ve Momentum göstergelerine göre olumlu olanlar

50 Gün Ortalama/Fiyat Kesişmesi (YUKARI)

KOZAL
CIMSA

50 Gün Ortalama/Fiyat Kesişmesi (AŞAĞI)

EUR/USD
XAU/USD
GBP/USD

MACD

TTKOM	GÜÇLÜ AL
KRDMD	ZAYIF AL
TOASO	ZAYIF AL
ULKER	ZAYIF AL
X10XB	ZAYIF AL

Göstergeleri Dipte Olanlar

XPD/USD
MGROS
XAU/USD
ALARK
RUB/TRY

CCI, RSI, Stochastics, Williams' %R , MFI ve DX göstergelerinin ortalaması en düşük olanlar

20/50 Gün Ortalama Kesişmesi (YUKARI)

TTKOM

20/50 Gün Ortalama Kesişmesi (AŞAĞI)

Bu şartları sağlayan dayanak varlık bulunmamaktadır.

Para Girişi Olan Dayanak Varlıklar

	Kapanış	İşlem Hacmi (Mln TL)
XU030	12,537.00	98,626.75230
XSD25	15,035.11	63,189.38853
X10XB	14,111.30	50,990.33879
XLBNK	14,622.02	23,712.14999
SASA	4.35	10,575.01816

Para Çıkışı Olan Dayanak Varlıklar

	Kapanış	İşlem Hacmi (Mln TL)
OYAKC	25.56	1,103.65
AKSEN	42.10	308.71

Yüksek Hacimliler

	İşlem Hacmi (Mln TL)
XU030	98,626.75
XSD25	63,189.39
X10XB	50,990.34
XLBNK	23,712.15
SASA	10,575.02

Dayanak Varlıkların Teknik Gösterge Konumları

Kod	5 Günlük H.O	10 Günlük H.O	20 Günlük H.O	50 Günlük H.O	RSI	StochS	MACD	CCI
AEFES	ALIM	ALIM	ALIM	ALIM	ALIM	SATIM	ALIM	ALIM
AKBNK	ALIM	ALIM	ALIM	ALIM	ALIM	SATIM	SATIM	ALIM
AKSEN	SATIM	SATIM	ALIM	ALIM	SATIM	ALIM	SATIM	SATIM
ALARK	ALIM	ALIM	ALIM	ALIM	ALIM	SATIM	SATIM	ALIM
ARCLK	ALIM	ALIM	ALIM	ALIM	ALIM	ALIM	ALIM	ALIM
ASELS	ALIM	ALIM	ALIM	ALIM	ALIM	SATIM	SATIM	ALIM
ASTOR	ALIM	ALIM	ALIM	ALIM	ALIM	SATIM	ALIM	SATIM
BIMAS	ALIM	ALIM	ALIM	ALIM	ALIM	SATIM	SATIM	ALIM
BRSAN	ALIM	ALIM	ALIM	ALIM	ALIM	SATIM	ALIM	ALIM
CIMSA	ALIM	ALIM	ALIM	ALIM	ALIM	SATIM	SATIM	ALIM
CNH/TRY	ALIM	ALIM	ALIM	ALIM	ALIM	ALIM	SATIM	SATIM
DOAS	SATIM	ALIM	ALIM	ALIM	SATIM	ALIM	ALIM	SATIM
DOHOL	ALIM	ALIM	ALIM	ALIM	SATIM	ALIM	ALIM	SATIM
EKGYO	ALIM	ALIM	ALIM	ALIM	ALIM	SATIM	SATIM	ALIM
ENJSA	ALIM	ALIM	ALIM	ALIM	ALIM	ALIM	ALIM	SATIM
ENKAI	ALIM	ALIM	ALIM	ALIM	ALIM	ALIM	ALIM	ALIM
EREGL	ALIM	ALIM	ALIM	ALIM	ALIM	SATIM	ALIM	SATIM
EUR/TRY	ALIM	ALIM	ALIM	ALIM	SATIM	ALIM	ALIM	SATIM
EUR/USD	SATIM	SATIM	SATIM	ALIM	SATIM	ALIM	SATIM	SATIM
FROTO	ALIM	ALIM	ALIM	ALIM	ALIM	SATIM	ALIM	ALIM
GARAN	ALIM	ALIM	ALIM	ALIM	ALIM	SATIM	SATIM	ALIM
GBP/USD	SATIM	SATIM	SATIM	SATIM	SATIM	ALIM	ALIM	SATIM
GUBRF	ALIM	ALIM	ALIM	ALIM	ALIM	SATIM	ALIM	ALIM
HALKB	ALIM	ALIM	ALIM	ALIM	ALIM	SATIM	SATIM	ALIM
HEKTS	ALIM	ALIM	ALIM	ALIM	SATIM	ALIM	ALIM	SATIM
ISCTR	ALIM	ALIM	ALIM	ALIM	ALIM	SATIM	SATIM	ALIM
KCHOL	ALIM	ALIM	ALIM	ALIM	ALIM	SATIM	SATIM	ALIM
KONTR	ALIM	ALIM	ALIM	ALIM	ALIM	ALIM	ALIM	ALIM
KOZAA	ALIM	ALIM	ALIM	SATIM	ALIM	ALIM	ALIM	ALIM
KOZAL	ALIM	ALIM	ALIM	ALIM	ALIM	SATIM	ALIM	ALIM
KRDMD	ALIM	ALIM	ALIM	ALIM	ALIM	SATIM	ALIM	ALIM
MGROS	ALIM	SATIM	SATIM	SATIM	ALIM	SATIM	SATIM	ALIM
ODAS	ALIM	ALIM	ALIM	ALIM	ALIM	SATIM	ALIM	ALIM
OYAKC	ALIM	ALIM	ALIM	ALIM	ALIM	SATIM	ALIM	ALIM
PETKM	ALIM	ALIM	ALIM	ALIM	ALIM	SATIM	ALIM	ALIM
PGSUS	ALIM	ALIM	ALIM	ALIM	ALIM	SATIM	SATIM	ALIM
RUB/TRY	SATIM	SATIM	SATIM	ALIM	SATIM	SATIM	SATIM	SATIM
SAHOL	ALIM	ALIM	ALIM	ALIM	ALIM	SATIM	SATIM	ALIM
SASA	ALIM	ALIM	ALIM	ALIM	ALIM	ALIM	ALIM	SATIM
SISE	ALIM	ALIM	ALIM	ALIM	ALIM	ALIM	ALIM	ALIM
SOKM	ALIM	ALIM	ALIM	ALIM	ALIM	ALIM	SATIM	ALIM
TAVHL	ALIM	ALIM	ALIM	ALIM	ALIM	SATIM	ALIM	ALIM
TCELL	ALIM	ALIM	ALIM	ALIM	ALIM	SATIM	ALIM	ALIM
THYAO	ALIM	ALIM	ALIM	ALIM	SATIM	ALIM	ALIM	SATIM
TKFEN	ALIM	ALIM	ALIM	SATIM	ALIM	ALIM	ALIM	ALIM
TOASO	ALIM	ALIM	ALIM	ALIM	ALIM	SATIM	ALIM	ALIM
TSKB	ALIM	ALIM	ALIM	ALIM	ALIM	SATIM	SATIM	ALIM
TTKOM	ALIM	ALIM	ALIM	ALIM	ALIM	SATIM	ALIM	ALIM
TUPRS	ALIM	ALIM	ALIM	ALIM	ALIM	SATIM	SATIM	ALIM
ULKER	ALIM	ALIM	ALIM	ALIM	ALIM	SATIM	ALIM	ALIM
USD/TRY	ALIM	ALIM	ALIM	ALIM	ALIM	SATIM	SATIM	SATIM
VAKBN	ALIM	ALIM	ALIM	ALIM	ALIM	SATIM	SATIM	ALIM
VESTL	ALIM	ALIM	ALIM	ALIM	ALIM	ALIM	SATIM	ALIM
X10XB	ALIM	ALIM	ALIM	ALIM	ALIM	SATIM	ALIM	ALIM
XAU/TRY	ALIM	ALIM	ALIM	ALIM	ALIM	SATIM	SATIM	ALIM
XAU/USD	ALIM	SATIM	SATIM	ALIM	ALIM	SATIM	SATIM	SATIM
XLBNK	ALIM	ALIM	ALIM	ALIM	ALIM	SATIM	SATIM	ALIM
XSD25	ALIM	ALIM	ALIM	ALIM	ALIM	SATIM	SATIM	ALIM
XU030	ALIM	ALIM	ALIM	ALIM	ALIM	SATIM	SATIM	ALIM
YKBNK	ALIM	ALIM	ALIM	ALIM	ALIM	SATIM	SATIM	ALIM

Kod	Destek 3	Destek 2	Destek 1	Kapanış	Pivot	Direnç 1	Direnç 2	Direnç 3
	DESTEKLER				DİRENÇLER			
F_AEFES0825N1	17.48	17.67	17.89	18.11	18.08	18.30	18.49	18.71
F_AEFES0925	17.89	18.14	18.36	18.59	18.61	18.83	19.08	19.30
F_AKBNK0825	66.59	67.11	67.93	68.76	68.45	69.27	69.79	70.61
F_AKBNK0925	68.60	69.10	69.91	70.73	70.41	71.22	71.72	72.53
F_AKSEN0825	40.64	41.33	41.82	42.31	42.51	43.00	43.69	44.18
F_AKSEN0925	41.93	42.54	42.98	43.42	43.59	44.03	44.64	45.08
F_ALARK0825	89.64	90.48	91.83	93.19	92.67	94.02	94.86	96.21
F_ALARK0925	91.80	92.76	94.27	95.79	95.23	96.74	97.70	99.21
F_ARCLK0825	141.72	143.13	144.72	146.30	146.13	147.72	149.13	150.72
F_ARCLK0925	145.88	147.12	148.53	149.95	149.77	151.18	152.42	153.83
F_ASELS0825	175.60	177.80	180.05	182.30	182.25	184.50	186.70	188.95
F_ASELS0925	179.77	181.88	184.02	186.15	186.13	188.27	190.38	192.52
F_ASTOR0825	114.18	115.62	117.13	118.65	118.57	120.08	121.52	123.03
F_ASTOR0925	118.42	119.53	120.52	121.50	121.63	122.62	123.73	124.72
F_BIMAS0825	497.47	506.83	519.27	531.70	528.63	541.07	550.43	562.87
F_BIMAS0925	509.43	518.07	530.03	542.00	538.67	550.63	559.27	571.23
F_BRSAN0825	388.17	390.63	395.07	399.50	397.53	401.97	404.43	408.87
F_BRSAN0925	398.72	401.53	404.17	406.80	406.98	409.62	412.43	415.07
F_CIMSA0825	48.93	49.31	49.86	50.40	50.24	50.79	51.17	51.72
F_CIMSA0925	49.98	50.43	50.93	51.42	51.38	51.88	52.33	52.83
F_CNHTRY0825	5.77	5.77	5.77	5.77	5.77	5.77	5.77	5.77
F_CNHTRY0925	5.98	5.98	5.98	5.98	5.98	5.98	5.98	5.98
F_DOAS0825	194.12	195.43	196.47	197.50	197.78	198.82	200.13	201.17
F_DOAS0925	198.00	199.30	200.20	201.10	201.50	202.40	203.70	204.60
F_DOHOL0825	18.38	18.75	19.10	19.46	19.47	19.82	20.19	20.54
F_DOHOL0925	18.60	18.98	19.29	19.61	19.67	19.98	20.36	20.67
F_EKGYO0825	19.47	19.92	20.44	20.95	20.89	21.41	21.86	22.38
F_EKGYO0925	19.83	20.33	20.93	21.54	21.43	22.03	22.53	23.13
F_ENJSA0825	69.72	70.44	71.52	72.60	72.24	73.32	74.04	75.12
F_ENJSA0925	72.09	72.72	73.54	74.36	74.17	74.99	75.62	76.44
F_ENKAI0825	71.63	72.45	73.51	74.58	74.33	75.39	76.21	77.27
F_ENKAI0925	73.27	74.05	75.14	76.23	75.92	77.01	77.79	78.88
F_EREGL0825	29.08	29.33	29.57	29.80	29.82	30.06	30.31	30.55
F_EREGL0925	29.93	30.19	30.41	30.63	30.67	30.89	31.15	31.37
F_EURTRY0825	47.29	47.56	48.09	48.63	48.36	48.89	49.16	49.69
F_EURTRY0925	49.15	49.27	49.33	49.39	49.45	49.51	49.63	49.69
F_EURUSD0825	1.15	1.16	1.16	1.16	1.16	1.17	1.17	1.17
F_EURUSD0925	1.16	1.16	1.16	1.16	1.17	1.17	1.17	1.17
F_FROTO0825	111.57	112.78	114.12	115.45	115.33	116.67	117.88	119.22
F_FROTO0925	114.33	115.57	116.73	117.90	117.97	119.13	120.37	121.53
F_GARAN0825	145.02	146.08	147.72	149.35	148.78	150.42	151.48	153.12
F_GARAN0925	149.53	150.47	152.03	153.60	152.97	154.53	155.47	157.03
F_GBPUSD0825	1.34	1.34	1.34	1.34	1.35	1.35	1.35	1.35
F_GBPUSD0925	1.35	1.35	1.35	1.35	1.35	1.35	1.35	1.35
F_GUBRF0825	263.40	269.25	278.60	287.95	284.45	293.80	299.65	309.00
F_GUBRF0925	270.82	277.03	286.37	295.70	292.58	301.92	308.13	317.47
F_HALKB0825	27.33	27.48	27.74	27.99	27.89	28.15	28.30	28.56
F_HALKB0925	28.12	28.29	28.51	28.74	28.68	28.90	29.07	29.29
F_HEKTS0825	4.31	4.47	4.64	4.82	4.80	4.97	5.13	5.30
F_HEKTS0925	4.40	4.55	4.72	4.90	4.87	5.04	5.19	5.36
F_ISCTR0825	14.52	14.70	14.98	15.27	15.16	15.44	15.62	15.90
F_ISCTR0925	14.96	15.13	15.43	15.73	15.60	15.90	16.07	16.37
F_KCHOL0825	181.88	183.37	185.38	187.40	186.87	188.88	190.37	192.38
F_KCHOL0925	187.32	188.78	190.87	192.95	192.33	194.42	195.88	197.97
F_KONTR0825	25.78	26.40	27.31	28.23	27.93	28.84	29.46	30.37
F_KONTR0925	26.35	26.97	27.92	28.88	28.54	29.49	30.11	31.06
F_KOZAA0825	72.31	73.07	74.31	75.54	75.07	76.31	77.07	78.31
F_KOZAA0925	74.63	75.37	76.55	77.72	77.29	78.47	79.21	80.39
F_KOZAL0825	23.34	23.63	24.05	24.48	24.34	24.76	25.05	25.47
F_KOZAL0925	24.05	24.32	24.71	25.11	24.98	25.37	25.64	26.03
F_KRDMD0825	28.82	29.17	29.84	30.51	30.19	30.86	31.21	31.88
F_KRDMD0925	29.79	30.10	30.73	31.35	31.04	31.67	31.98	32.61
F_MGROS0825	491.17	494.83	500.47	506.10	504.13	509.77	513.43	519.07
F_MGROS0925	504.73	508.67	514.43	520.20	518.37	524.13	528.07	533.83
F_ODAS0825	5.93	6.04	6.19	6.34	6.30	6.45	6.56	6.71
F_ODAS0925	6.15	6.25	6.38	6.52	6.48	6.61	6.71	6.84

Kod	Destek 3	Destek 2	Destek 1	Kapanış	Pivot	Direnç 1	Direnç 2	Direnç 3
DESTEKLER				DİRENÇLER				
F_OYAKC0825	24.84	25.19	25.48	25.76	25.83	26.12	26.47	26.76
F_OYAKC0925	25.61	25.95	26.23	26.51	26.57	26.85	27.19	27.47
F_PETKM0825	19.35	19.57	19.94	20.32	20.16	20.53	20.75	21.12
F_PETKM0925	19.93	20.12	20.50	20.87	20.69	21.07	21.26	21.64
F_PGSUS0825	258.55	259.80	261.90	264.00	263.15	265.25	266.50	268.60
F_PGSUS0925	266.50	267.65	269.75	271.85	270.90	273.00	274.15	276.25
F_RUBTRY0825	0.51	0.51	0.51	0.51	0.51	0.51	0.51	0.51
F_SAHOL0825	94.27	95.28	96.81	98.33	97.82	99.35	100.36	101.89
F_SAHOL0925	97.15	98.16	99.58	101.00	100.59	102.01	103.02	104.44
F_SASA0825	3.58	3.72	3.98	4.25	4.12	4.38	4.52	4.78
F_SASA0925	3.62	3.76	4.04	4.32	4.18	4.46	4.60	4.88
F_SISE0825	40.91	41.39	42.21	43.04	42.69	43.51	43.99	44.81
F_SISE0925	41.38	41.87	42.71	43.55	43.20	44.04	44.53	45.37
F_SOKM0825	37.25	37.68	38.43	39.19	38.86	39.61	40.04	40.79
F_SOKM0925	39.09	39.37	39.84	40.30	40.12	40.59	40.87	41.34
F_TAVHL0825	262.28	263.52	264.93	266.35	266.17	267.58	268.82	270.23
F_TAVHL0925	270.05	270.85	272.10	273.35	272.90	274.15	274.95	276.20
F_TCELL0825	96.54	97.33	98.56	99.78	99.35	100.58	101.37	102.60
F_TCELL0925	99.82	100.53	101.57	102.60	102.28	103.32	104.03	105.07
F_THYAO0825	331.58	334.87	337.43	340.00	340.72	343.28	346.57	349.13
F_THYAO0925	337.50	340.75	343.20	345.65	346.45	348.90	352.15	354.60
F_TKFEN0825	101.87	102.83	104.42	106.00	105.38	106.97	107.93	109.52
F_TKFEN0925	102.82	104.03	105.82	107.60	107.03	108.82	110.03	111.82
F_TOASO0825	236.35	239.40	244.45	249.50	247.50	252.55	255.60	260.65
F_TOASO0925	246.10	248.55	252.10	255.65	254.55	258.10	260.55	264.10
F_TSKB0825	13.97	14.07	14.23	14.39	14.33	14.49	14.59	14.75
F_TSKB0925	14.42	14.51	14.66	14.81	14.75	14.90	14.99	15.14
F_TTKOM0825	55.85	56.42	57.55	58.67	58.12	59.25	59.82	60.95
F_TTKOM0925	57.06	57.61	58.69	59.78	59.24	60.32	60.87	61.95
F_TUPRS0825	162.37	164.03	166.77	169.50	168.43	171.17	172.83	175.57
F_TUPRS0925	159.87	161.43	164.22	167.00	165.78	168.57	170.13	172.92
F_ULKER0825	112.40	114.30	117.65	121.00	119.55	122.90	124.80	128.15
F_ULKER0925	115.97	117.93	121.07	124.20	123.03	126.17	128.13	131.27
F_USDTRY0825	41.14	41.16	41.18	41.19	41.20	41.21	41.23	41.25
F_USDTRY0925	42.35	42.37	42.38	42.39	42.40	42.42	42.44	42.45
F_VAKBN0825	28.15	28.32	28.61	28.89	28.78	29.07	29.24	29.53
F_VAKBN0925	29.00	29.17	29.44	29.72	29.61	29.88	30.05	30.32
F_VESTL0825	37.41	38.29	39.23	40.16	40.11	41.05	41.93	42.87
F_VESTL0925	38.81	39.57	40.46	41.36	41.22	42.11	42.87	43.76
F_X10XB0825	13,893.67	13,941.33	14,035.67	14,130.00	14,083.33	14,177.67	14,225.33	14,319.67
F_X10XB1025	14,589.67	14,598.33	14,615.67	14,633.00	14,624.33	14,641.67	14,650.33	14,667.67
F_XAUTRYM0825	4,381.53	4,394.87	4,411.83	4,428.80	4,425.17	4,442.13	4,455.47	4,472.43
F_XAUTRYM1025	4,696.00	4,706.50	4,724.00	4,741.50	4,734.50	4,752.00	4,762.50	4,780.00
F_XAUUSD0825	3,309.53	3,319.57	3,331.93	3,344.30	3,341.97	3,354.33	3,364.37	3,376.73
F_XAUUSD1025	3,340.77	3,350.93	3,363.47	3,376.00	3,373.63	3,386.17	3,396.33	3,408.87
F_XLBNK0825	14,263.33	14,377.67	14,541.33	14,705.00	14,655.67	14,819.33	14,933.67	15,097.33
F_XLBNK1025	15,162.33	15,259.67	15,454.33	15,649.00	15,551.67	15,746.33	15,843.67	16,038.33
F_XSD250825	10,232.33	11,780.67	13,190.33	14,600.00	14,738.67	16,148.33	17,696.67	19,106.33
F_XU0300825	12,326.33	12,397.67	12,527.33	12,657.00	12,598.67	12,728.33	12,799.67	12,929.33
F_XU0301025	12,941.33	13,012.67	13,142.33	13,272.00	13,213.67	13,343.33	13,414.67	13,544.33
F_YKBNK0825	33.00	33.22	33.65	34.08	33.87	34.30	34.52	34.95
F_YKBNK0925	33.79	34.04	34.55	35.05	34.80	35.31	35.56	36.07
F_P_USDTRY0825	42.00	42.00	42.00	42.00	42.00	42.00	42.00	42.00

Sözleşme Kodu	Vade Ayı	Uzlaşma Fiyatı	Önceki Uzlaşma Fiyatı	Değişim	Değişim Puan	Gün İçi Yüksek	Gün İçi Düşük	İşlem Miktarı	İşlem Hacim	Açık Pozisyon	Açık Pozisyon Değişimi	Vadeye Kalan Gün Sayısı	Takasbank Başlangıç Teminatı %
ENDEKS KONTRATLARI													
F_XU0300825	29.08.2025	12,637.00	12,445.00	1.54 %	192.00	12,670.00	12,469.00	202,105.00	25,431,563,170.00	534,421.00	-16,183.00	8	12
F_XU0301025	31.10.2025	13,260.00	13,060.00	1.53 %	200.00	13,285.00	13,084.00	25,066.00	3,310,890,230.00	55,022.00	9,940.00	71	12
F_XU0301225	31.12.2025	13,903.00	13,714.00	1.38 %	189.00	13,931.00	13,734.00	398.00	55,137,510.00	9,379.00	-19.00	132	12
DÖVİZ KONTRATLARI													
F_CNHTRY0825	29.08.2025	5.7707	5.7707	0.00 %	0.00	5.7707	5.7707	1	57,707	11	0	8	12
F_CNHTRY0925	30.09.2025	5.9784	5.9784	0.00 %	0.00	5.9785	5.9784	20	1,195,682	20	20	40	12
F_EURTRY0825	29.08.2025	48.1840	48.0610	0.26 %	0.12	48.6250	47.8250	6,089	291,877,887	8,915	-3,620	8	11
F_EURTRY0925	30.09.2025	49.4040	49.5570	-0.31 %	-0.15	49.5720	49.3900	344	17,035,692	539	113	40	11
F_EURUSD0825	29.08.2025	1.1618	1.1669	-0.44 %	-0.01	1.1666	1.1613	16,533	785,990,783	35,257	-6,371	8	3
F_EURUSD0925	30.09.2025	1.1639	1.1694	-0.47 %	-0.01	1.1690	1.1636	3,380	161,003,480	3,675	916	40	3
F_GBPUSD0825	29.08.2025	1.3461	1.3517	-0.41 %	-0.01	1.3475	1.3440	15	824,637	55	2	8	3
F_GBPUSD0925	30.09.2025	1.3516	1.3516	0.00 %	0.00	1.3516	1.3516	2	110,313	2	-2	40	3
F_RUBTRY0825	29.08.2025	0.5118	0.5118	0.00 %	0.00	0.5118	0.5118	1	51,180	0	-1	8	18
F_RUBTRY0925	30.09.2025	0.0000	0.0000	0.00 %	0.00	0.0000	0.0000					40	18
F_USDTRY0825	29.08.2025	41.1860	41.2220	-0.09 %	-0.04	41.2180	41.1820	116,241	4,788,702,010	2,467,410	-79,186	8	11
F_USDTRY0925	30.09.2025	42.3950	42.4430	-0.11 %	-0.05	42.4270	42.3930	108,391	4,596,663,423	828,576	88,568	40	11
F_P_USDTRY0825	29.08.2025	42.0000	42.0000	0.00 %	0.00	42.0000	42.0000	700	29,400,000	700	700	8	11
F_P_USDTRY0925	30.09.2025	0.0000	0.0000	0.00 %	0.00	0.0000	0.0000					40	11
KIYMETLİ MADEN KONTRATLARI													
F_XAUTRYM0825	29.08.2025	4,430.600	4,438.800	-0.18 %	-8.20	4,438.500	4,408.200	48,781	215,937,962	529,602	-11,552	8	11
F_XAUTRYM1025	31.10.2025	4,737.200	4,747.500	-0.22 %	-10.30	4,745.000	4,717.000	24,483	115,887,615	119,947	5,523	71	11
F_XAUUSD0825	29.08.2025	3,347.400	3,349.000	-0.05 %	-1.60	3,352.000	3,329.600	30,185	4,120,877,325	42,771	-3,966	8	6
F_XAUUSD1025	31.10.2025	3,376.800	3,381.000	-0.12 %	-4.20	3,383.800	3,361.100	10,951	1,510,771,510	69,694	4,756	71	6
PAY VADELİ													
F_AEFES0825N1	29.08.2025	18.100	18.020	0.44 %	0.08	18.270	17.860	35,532	641,772,830	44,806	-2,319	8	15
F_AEFES0925	30.09.2025	18.590	18.510	0.43 %	0.08	18.850	18.380	28,431	52,896,883	106,548	8,278	40	15
F_AKBNK0825	29.08.2025	68.730	67.840	1.31 %	0.89	68.960	67.620	312,758	2,139,308,959	403,686	-14,012	8	15
F_AKBNK0925	30.09.2025	70.700	69.780	1.32 %	0.92	70.900	69.590	50,370	355,036,271	51,501	38,115	40	15
F_AKSEN0825	29.08.2025	42.360	42.790	-1.00 %	-0.43	43.200	42.020	52,924	225,772,790	33,346	685	8	13
F_AKSEN0925	30.09.2025	43.460	43.950	-1.11 %	-0.49	44.200	43.150	11,873	51,817,912	12,191	10,489	40	13
F_ALARK0825	29.08.2025	93.130	91.430	1.86 %	1.70	93.500	91.310	51,481	475,677,130	43,893	-30,948	8	15
F_ALARK0925	30.09.2025	95.800	94.080	1.83 %	1.72	96.180	93.710	32,832	312,394,579	33,836	30,724	40	15
F_ARCLK0825	29.08.2025	146.650	145.300	0.93 %	1.35	147.550	144.550	7,515	109,955,700	21,413	178	8	13
F_ARCLK0925	30.09.2025	150.250	148.800	0.97 %	1.45	151.000	148.350	562	8,437,880	2,335	196	40	13
F_ASELS0825	29.08.2025	182.150	183.500	-0.74 %	-1.35	184.450	180.000	90,055	1,639,282,795	135,524	1,371	8	16
F_ASELS0925	30.09.2025	186.150	187.300	-0.61 %	-1.15	188.250	184.000	20,914	386,833,815	23,161	8,313	40	16
F_ASTOR0825	29.08.2025	118.650	117.350	1.11 %	1.30	120.000	117.050	34,327	407,368,255	46,453	-1,340	8	15
F_ASTOR0925	30.09.2025	121.550	120.450	0.91 %	1.10	122.750	120.650	1,525	18,579,340	4,125	-242	40	15
F_BIMAS0825	29.08.2025	531.500	516.600	2.88 %	14.90	538.000	516.200	22,683	1,206,328,810	33,704	1,497	8	13
F_BIMAS0925	30.09.2025	541.200	526.900	2.71 %	14.30	547.300	526.700	5,866	318,180,350	6,392	2,144	40	13
F_BRSAN0825	29.08.2025	399.100	398.650	0.11 %	0.45	400.000	393.100	3,888	154,516,980	3,242	52	8	16
F_BRSAN0925	30.09.2025	407.350	408.050	-0.17 %	-0.70	409.800	404.350	326	13,251,075	398	56	40	16
F_CIMSA0825	29.08.2025	50.330	49.690	1.29 %	0.64	50.630	49.700	30,028	150,962,890	89,571	-666	8	13
F_CIMSA0925	30.09.2025	51.440	50.940	0.98 %	0.50	51.840	50.890	2,518	12,968,644	6,648	1,150	40	13
F_DOAS0825	29.08.2025	197.300	196.900	0.20 %	0.40	199.100	196.750	5,705	113,037,525	6,389	244	8	14
F_DOAS0925	30.09.2025	201.150	201.400	-0.12 %	-0.25	202.800	200.600	696	14,055,935	1,102	305	40	14
F_DOHOL0825	29.08.2025	19.380	19.760	-1.92 %	-0.38	19.830	19.110	208,435	403,373,939	419,496	-24,982	8	15
F_DOHOL0925	30.09.2025	19.650	19.990	-1.70 %	-0.34	20.040	19.350	10,680	20,859,052	20,238	958	40	15
F_EKGYO0825	29.08.2025	20.960	20.370	2.90 %	0.59	21.350	20.380	805,063	1,688,619,399	769,128	-82,097	8	15
F_EKGYO0925	30.09.2025	21.550	20.930	2.96 %	0.62	21.920	20.820	119,464	257,103,477	92,854	38,613	40	15
F_ENJSA0825	29.08.2025	72.570	71.560	1.41 %	1.01	72.960	71.160	45,425	327,817,191	33,982	-34,298	8	14
F_ENJSA0925	30.09.2025	74.480	73.540	1.28 %	0.94	74.800	73.350	36,544	271,519,648	38,395	34,423	40	14
F_ENKAI0825	29.08.2025	74.570	73.530	1.41 %	1.04	75.140	73.260	45,224	336,869,211	79,243	1,011	8	16
F_ENKAI0925	30.09.2025	76.140	75.210	1.24 %	0.93	76.700	74.830	2,414	18,339,202	6,697	125	40	16
F_EREGL0825	29.08.2025	29.770	29.630	0.47 %	0.14	30.080	29.590	373,421	1,115,372,154	969,857	-32,553	8	13
F_EREGL0925	30.09.2025	30.610	30.460	0.49 %	0.15	30.930	30.450	46,423	142,653,009	107,393	20,915	40	13
F_FROTO0825	29.08.2025	115.250	115.200	0.04 %	0.05	116.550	114.000	34,784	401,652,260	66,429	924	8	13
F_FROTO0925	30.09.2025	118.000	117.650	0.30 %	0.35	119.200	116.800	2,310	27,263,285	3,517	442	40	13
F_GARAN0825	29.08.2025	149.250	147.550	1.15 %	1.70	149.850	147.150	80,899	1,203,213,685	130,576	-5,959	8	14
F_GARAN0925	30.09.2025	153.550	151.600	1.29 %	1.95	153.900	151.400	12,067	184,923,440	13,357	6,617	40	14
F_GUBRF0825	29.08.2025	287.350	274.750	4.59 %	12.60	290.300	275.100	26,212	747,771,240	34,748	-4,559	8	16
F_GUBRF0925	30.09.2025	295.500	282.950	4.44 %	12.55	298.800	283.250	8,389	247,808,320	9,097	4,029	40	16
F_HALKB0825	29.08.2025	27.960	27.640	1.16 %	0.32	28.050	27.640	102,752	286,258,473	257,001	-952	8	15
F_HALKB0925	30.09.2025	28.720	28.420	1.06 %	0.30	28.840	28.450	16,325	46,796,265	38,432	9,400	40	15
F_HEKTS0825	29.08.2025	4.820	4.660	3.43 %	0.16	4.950	4.620	1,804,190	865,550,685	721,074	49,762	8	15
F_HEKTS0925	30.09.2025	4.900	4.730	3.59 %	0.17	5.010	4.690	208,729	102,036,294	124,357	5,433	40	15

Sözleşme Kodu	Vade Ayı	Uzlaşma Fiyatı	Önceki Uzlaşma Fiyatı	Değişim	Değişim Puan	Gün İçi Yüksek	Gün İçi Düşük	İşlem Miktarı	İşlem Hacim	Açık Pozisyon	Açık Pozisyon Değişimi	Vadeye Kalan Gün Sayısı	Takasbank Başlangıç Teminatı %
PAY VADELİ													
F_ISCTR0825	29.08.2025	15.250	14.840	2.76 %	0.41	15.330	14.870	1,940,926	2,936,414,360	2,638,389	-94,710	8	14
F_ISCTR0925	30.09.2025	15.700	15.260	2.88 %	0.44	15.770	15.300	335,196	522,339,387	365,487	227,659	40	14
F_KCHOL0825	29.08.2025	187.350	184.900	1.33 %	2.45	188.350	184.850	82,068	1,531,918,900	167,717	3,658	8	13
F_KCHOL0925	30.09.2025	192.950	190.150	1.47 %	2.80	193.800	190.250	9,566	183,751,060	15,712	5,082	40	13
F_KONTR0825	29.08.2025	28.240	27.180	3.90 %	1.06	28.540	27.010	103,175	286,171,425	60,812	12,301	8	15
F_KONTR0925	30.09.2025	28.850	27.660	4.30 %	1.19	29.150	27.580	13,760	38,973,131	17,781	3,642	40	15
F_KOZAA0825	29.08.2025	75.620	73.900	2.33 %	1.72	75.840	73.840	33,943	255,267,340	61,176	-1,286	8	14
F_KOZAA0925	30.09.2025	77.800	75.980	2.40 %	1.82	78.040	76.120	6,278	48,642,373	26,815	2,009	40	14
F_KOZAL0825	29.08.2025	24.470	23.900	2.38 %	0.57	24.620	23.910	220,794	537,787,261	397,672	-21,591	8	16
F_KOZAL0925	30.09.2025	25.100	24.520	2.37 %	0.58	25.240	24.580	30,173	75,280,312	56,804	8,248	40	16
F_KRDMD0825	29.08.2025	30.480	29.710	2.59 %	0.77	30.540	29.520	174,542	526,242,037	215,917	-8,818	8	14
F_KRDMD0925	30.09.2025	31.320	30.590	2.39 %	0.73	31.360	30.420	20,540	63,839,585	30,908	-4,760	40	14
F_MGROS0825	29.08.2025	505.200	498.700	1.30 %	6.50	507.800	498.500	9,254	465,721,920	17,055	1,087	8	13
F_MGROS0925	30.09.2025	519.700	513.100	1.29 %	6.60	522.300	512.600	2,983	154,743,040	2,964	1,426	40	13
F_ODAS0825	29.08.2025	6.340	6.210	2.09 %	0.13	6.410	6.150	590,845	371,413,395	497,618	37,652	8	14
F_ODAS0925	30.09.2025	6.520	6.400	1.87 %	0.12	6.570	6.340	30,764	19,886,664	84,921	4,800	40	14
F_OYAKC0825	29.08.2025	25.760	25.930	-0.66 %	-0.17	26.190	25.550	137,308	355,030,277	192,711	13,225	8	15
F_OYAKC0925	30.09.2025	26.510	26.610	-0.38 %	-0.10	26.910	26.290	14,111	37,519,612	26,022	4,497	40	15
F_PETKM0825	29.08.2025	20.320	19.930	1.96 %	0.39	20.370	19.780	377,246	755,431,435	528,444	-25,278	8	13
F_PETKM0925	30.09.2025	20.860	20.470	1.91 %	0.39	20.890	20.320	26,038	53,549,635	67,645	3,167	40	13
F_PGSUS0825	29.08.2025	264.000	261.300	1.03 %	2.70	264.400	261.050	35,710	938,141,360	79,668	4,014	8	15
F_PGSUS0925	30.09.2025	271.700	269.000	1.00 %	2.70	272.050	268.800	4,557	123,234,485	10,655	1,420	40	15
F_SAHOL0825	29.08.2025	98.290	96.380	1.98 %	1.91	98.840	96.300	165,862	1,620,757,225	331,011	-71,185	8	14
F_SAHOL0925	30.09.2025	101.050	99.140	1.93 %	1.91	101.600	99.170	75,125	757,266,457	95,239	68,569	40	14
F_SASA0825	29.08.2025	4.250	3.870	9.82 %	0.38	4.250	3.850	5,012,468	2,033,501,999	3,303,312	244,852	8	14
F_SASA0925	30.09.2025	4.320	3.930	9.92 %	0.39	4.320	3.900	954,203	392,492,566	1,002,761	334,994	40	14
F_SISE0825	29.08.2025	43.040	41.740	3.11 %	1.30	43.160	41.860	181,023	767,531,211	314,710	13,153	8	14
F_SISE0925	30.09.2025	43.570	42.340	2.91 %	1.23	43.690	42.360	31,822	136,945,954	61,472	10,312	40	14
F_SOKM0825	29.08.2025	39.180	38.670	1.32 %	0.51	39.280	38.100	27,072	105,514,777	63,166	1,793	8	14
F_SOKM0925	30.09.2025	40.290	39.830	1.15 %	0.46	40.410	39.660	5,941	23,848,160	7,265	2,771	40	14
F_TAVHL0825	29.08.2025	266.500	264.850	0.62 %	1.65	267.400	264.750	61,321	1,631,508,450	43,110	-17,103	8	14
F_TAVHL0925	30.09.2025	273.350	271.900	0.53 %	1.45	273.700	271.650	48,900	1,334,669,825	33,969	29,443	40	14
F_TCELL0825	29.08.2025	99.760	98.590	1.19 %	1.17	100.150	98.130	100,289	996,944,449	182,735	-730	8	13
F_TCELL0925	30.09.2025	102.650	101.450	1.18 %	1.20	103.000	101.250	15,800	161,582,275	44,358	5,777	40	13
F_THYAO0825	29.08.2025	340.050	341.950	-0.56 %	-1.90	344.000	338.150	72,308	2,467,500,090	135,959	-1,384	8	13
F_THYAO0925	30.09.2025	345.700	347.500	-0.52 %	-1.80	349.700	344.000	4,962	172,166,925	6,646	1,089	40	13
F_TKFEN0825	29.08.2025	106.000	103.750	2.17 %	2.25	106.350	103.800	9,604	101,013,875	25,036	136	8	16
F_TKFEN0925	30.09.2025	107.600	105.300	2.18 %	2.30	108.250	105.250	2,326	24,873,980	7,860	951	40	16
F_TOASO0825	29.08.2025	249.300	244.100	2.13 %	5.20	250.550	242.450	22,960	569,756,000	40,228	749	8	15
F_TOASO0925	30.09.2025	256.050	251.100	1.97 %	4.95	257.000	251.000	2,716	69,214,770	4,223	338	40	15
F_TSKB0825	29.08.2025	14.400	14.190	1.48 %	0.21	14.430	14.170	114,432	163,623,418	267,050	-6,553	8	15
F_TSKB0925	30.09.2025	14.800	14.580	1.51 %	0.22	14.840	14.600	3,169	4,670,950	11,730	1,787	40	15
F_TTKOM0825	29.08.2025	58.640	56.900	3.06 %	1.74	58.700	57.000	61,369	355,949,699	163,223	280	8	14
F_TTKOM0925	30.09.2025	59.730	57.980	3.02 %	1.75	59.780	58.150	3,535	20,845,095	11,282	209	40	14
F_TUPRS0825	29.08.2025	169.650	166.000	2.20 %	3.65	170.100	165.700	54,582	919,509,450	130,824	12,662	8	13
F_TUPRS0925	30.09.2025	167.050	163.300	2.30 %	3.75	167.350	163.000	2,687	44,653,715	7,996	846	40	13
F_ULKER0825	29.08.2025	121.000	116.650	3.73 %	4.35	121.450	116.200	32,917	389,696,240	35,541	1,230	8	14
F_ULKER0925	30.09.2025	124.450	119.850	3.84 %	4.60	125.000	119.900	3,893	47,688,540	4,657	1,401	40	14
F_VAKBN0825	29.08.2025	28.890	28.520	1.30 %	0.37	28.960	28.500	69,158	198,857,103	123,640	-8,249	8	14
F_VAKBN0925	30.09.2025	29.720	29.400	1.09 %	0.32	29.770	29.330	2,427	7,181,124	7,727	721	40	14
F_VESTL0825	29.08.2025	40.150	39.330	2.08 %	0.82	41.000	39.180	46,824	187,194,353	44,933	-4,114	8	15
F_VESTL0925	30.09.2025	41.340	40.430	2.25 %	0.91	41.970	40.320	6,583	27,086,997	10,630	2,471	40	15
F_YKBNK0825	29.08.2025	34.050	33.420	1.89 %	0.63	34.090	33.440	709,242	2,395,003,375	923,504	-98,131	8	16
F_YKBNK0925	30.09.2025	35.020	34.390	1.83 %	0.63	35.060	34.300	117,240	407,755,378	138,119	94,936	40	16

*Takasbank pozisyon limitlerine ulaşmak için [tıklayınız](#).

**Gedik Yatırım Menkul Değerler A.Ş. - Yatırım Danışmanlığı Birimi**

Ünvan : Gedik Yatırım Menkul Değerler A.Ş.

Adres : Altayçeşme Mah. Çamlı Sok. Pasco Plaza, No:21, İç Kapı No:45, K:10-11-12 Maltepe/İstanbul

Tel : (0216) 453 0053

E-Posta : vadeli@gedik.com

***Gedik Yatırım VİOP Bülteni, Genel Yatırım Tavsiyesi Kapsamında Yatırım Danışmanlığı Birimi Tarafından Hazırlanmaktadır.**

YASAL UYARI

Burada yer alan bilgiler Gedik Yatırım tarafından bilgilendirme amacıyla hazırlanmıştır. Yatırım sinyal, bilgi, yorum ve tavsiyeleri yatırım danışmanlığı kapsamında değildir. Yatırım danışmanlığı hizmeti; aracı kurumlar, portföy yönetim şirketleri, mevduat kabul etmeyen bankalar ile müşteri arasında imzalanacak yatırım danışmanlığı sözleşmesi çerçevesinde sunulmaktadır. Burada yer alan sinyal, yorum ve tavsiyeler, herhangi bir yatırım aracının alım satım önerisi ya da getiri vaadi olarak yorumlanmamalıdır. Bu görüşler mali durumunuz ile risk ve getiri tercihlerinize uygun olmayabilir ve sadece burada yer alan bilgilere ve sinyallere dayanarak yatırım kararı verilmesi beklentilerinize uygun sonuçlar doğurmayabilir. Burada yer alan sinyaller, fiyatlar, veriler ve bilgilerin tam ve doğru olduğu garanti edilemez; içerik, haber verilmeksizin değiştirilebilir. Tüm sinyal ve veriler, Gedik Yatırım tarafından güvenilir olduğuna inanılan kaynaklardan alınmıştır. Bu sinyal ve kaynakların kullanılması nedeni ile ortaya çıkabilecek hatalardan ve zararlardan Gedik Yatırım sorumlu değildir.