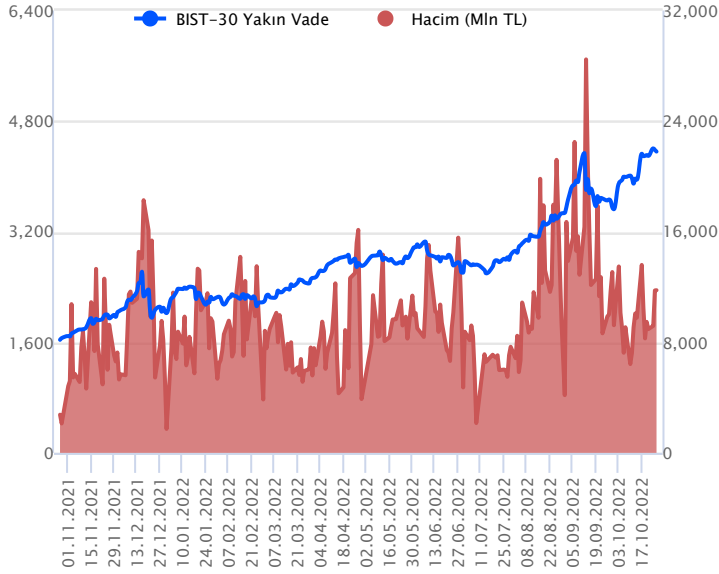


Sözleşme Kodu	Vade Ayı	Uzlaşma Fiyatı	Önceki Uzlaşma Fiyatı	Değişim	Değişim Puan	Gün İçi Yüksek	Gün İçi Düşük	İşlem Miktarı	İşlem Hacim	Açık Pozisyon	Açık Pozisyon Değişimi	Vadeye Kalan Gün Sayısı	Takasbank Başlangıç Teminatları
ENDEKS KONTRATLARI													
F_XU0301022	31.10.2022	4,350.75	4,373.75	-0.53 %	-23.00	4,405.00	4,322.25	270,003.00	11,766,579,437.50	172,886.00	-103,183.00	5	4,955
F_XU0301222	30.12.2022	4,588.00	4,604.75	-0.36 %	-16.75	4,643.75	4,560.50	143,416.00	6,590,783,350.00	130,563.00	69,609.00	65	4,955

BIST 30 Yakın Vadeli Kontratı



Dün Avrupa ve Asya endekslerinde ağırlıklı pozitif seyirler etkili olurken, ABD'de Dow Jones endeksi hariç negatif seyirler görüldü. Ekim vadeli endeks sözleşmesi ise dün 4.405,00 ile 4.322,25 seviyeleri arasında dalgalanarak günü %0,53'lük kayıpla 4.350,75 uzlaşma fiyatından tamamladı. Akşam seansı kapanışı ise uzlaşma fiyatının üzerinde 4.358,75 seviyesinde gerçekleşti. Bu sabah ABD vadeli endeks pozitif seyirler hakim. Avrupa endeksleri hafif satıcı açılışlara işaret ediyor. Asya piyasalarında ise karışık seyirler izleniyor. Bu görünümle birlikte sözleşmenin güne hafif alıcılı bir başlangıç yapmasını bekliyoruz.

Sözleşmede 4.425 seviyesini direnç olarak izlemeye devam ediyoruz. Bu seviye üzerindeki kalıcılı hareketlerde 4.560 ve 4.700 seviyelerinin gündeme gelebileceğini değerlendiriyoruz. Aşağıda ise 4.322 seviyesi ilk etapta destek olup, bu seviye altındaki fiyatlamalarda 4.223 – 4.200 aralığı önemli destek konumunda olduğu görüşündeyiz. Satıcı seyirlerin 4.200 altında kalıcılık sağlaması durumunda 4.040 seviyesine doğru geri çekilmeler hız kazanabilir.

Endeks - 30 Yakın Vade Aracı Kurum Dağılımı Günlük Değişim

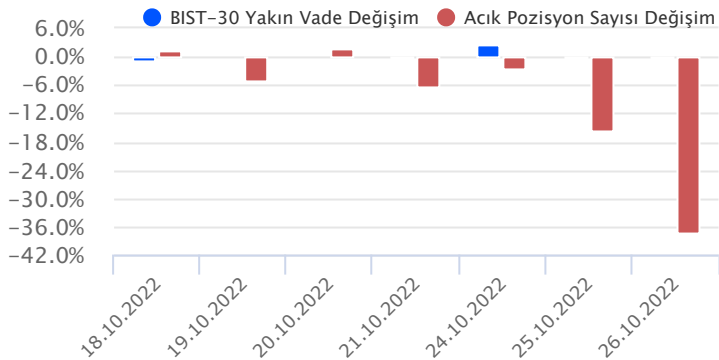
Long			Short		
Kurum	Net Lot	Pay (%)	Kurum	Net Lot	Pay (%)
Tacirler Yatırım	13.108	19	Teb Yatırım	50.972	75
Yatırım Finans	12.547	18	Garanti BBVA	15.017	22
HSBC Yatırım	11.496	17	GCM Yatırım	886	1
Bank of America	10.149	15	İş Yatırım	727	1
Oyak Yatırım	5.431	8	Sanko Yatırım	224	0
Diğer	15.367	23	Diğer	272	0

İlk 5 Kurum Satım Ağırlıklı

Endeks - 30 Yakın Vade Aracı Kurum Dağılımı Tüm Vade

Long			Short		
Kurum	Net Lot	Pay (%)	Kurum	Net Lot	Pay (%)
Teb Yatırım	45.053	45	İş Yatırım	32.613	33
Ak Yatırım	17.126	17	Tacirler Yatırım	21.102	21
Garanti BBVA	10.464	11	Credit Suisse	12.957	13
Halk Yatırım	7.899	8	QNB Finans Yatırım	7.152	7
Yapı Kredi Yatırım	5.064	5	Vakıf Yatırım	6.328	6
Diğer	13.581	14	Diğer	19.035	19

İlk 5 Kurum Alım Ağırlıklı

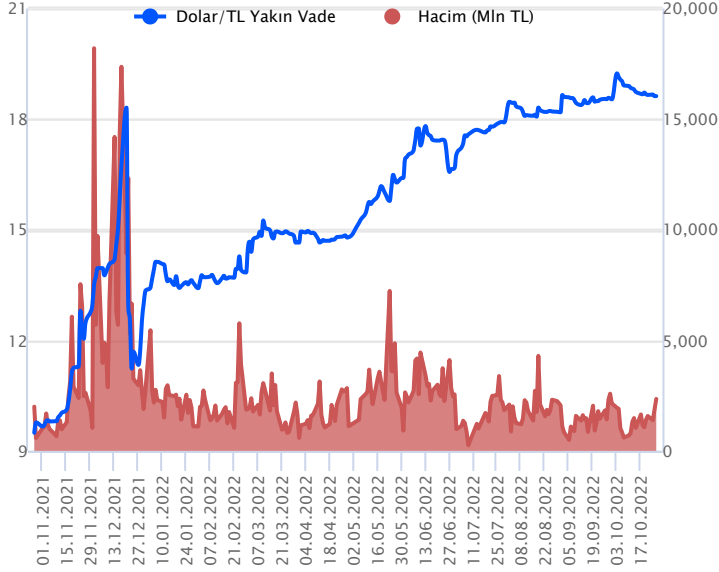


Fiyat (%) Açık Pozisyon (%) Yorum

Artış	Artış	Yükselişin devamlılığı için sinyal olarak kabul edilebilir.
Artış	Azalış	Yükselişin desteklenmediğini gösterir.
Azalış	Artış	Düşüşlerin devamlılığı için sinyal olarak kabul edilebilir.
Azalış	Azalış	Düşüşlerin desteklenmediğini gösterir.

Sözleşme Kodu	Vade Ayı	Uzlaşma Fiyatı	Önceki Uzlaşma Fiyatı	Değişim	Değişim Puan	Gün İçi Yüksek	Gün İçi Düşük	İşlem Miktarı	İşlem Hacim	Açık Pozisyon	Açık Pozisyon Değişimi	Vadeye Kalan Gün Sayısı	Takasbank Başlangıç Teminatları
DÖVİZ KONTRATLARI													
F_EURTRY1022	31.10.2022	18.7100	18.5468	0.88 %	0.16	18.7219	18.5800	4,370	81,711,689	4,043	-3,068	5	2,170
F_EURTRY1122	30.11.2022	19.0830	18.9962	0.46 %	0.09	19.1000	18.9711	989	18,832,482	892	-246	35	2,170
F_EURUSD1022	31.10.2022	1.0057	0.9962	0.95 %	0.01	1.0062	0.9970	22,681	422,322,274	52,122	-3,628	5	557
F_EURUSD1122	30.11.2022	1.0089	0.9986	1.03 %	0.01	1.0091	0.9991	6,618	123,582,743	6,701	2,737	35	557
F_USDTRY1022	31.10.2022	18.6137	18.6186	-0.03 %	0.00	18.6494	18.6000	126,004	2,347,911,249	671,879	-102,948	5	2,080
F_USDTRY1122	30.11.2022	18.9491	19.0069	-0.30 %	-0.06	19.0076	18.9092	107,073	2,029,561,018	996,878	55,380	35	2,080

Dolar/TL Yakın Vadeli Kontratı



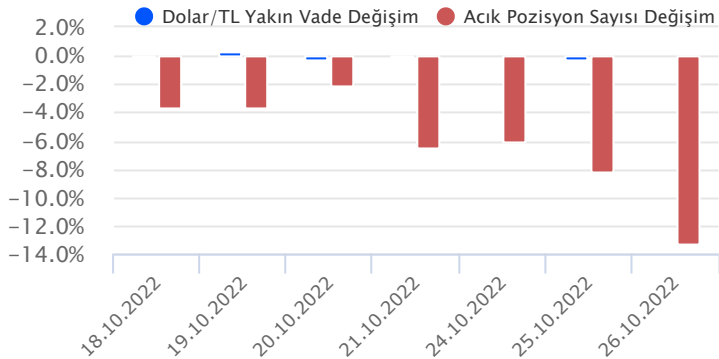
Ekim vadeli Dolar/TL sözleşmesi dün 18,6000 ile 18,6494 seviyeleri arasında dalgalanarak günü %0,03'lük düşüşle 18,6137 uzlaşma fiyatından tamamladı. Fed'in faiz artırım döngüsünde olması ABD konut piyasasında hissediliyor. Artan mortgage faizleri Eylül ayında yeni konut satışlarının %10,9 daralarak 603 bin seviyesine gerilemesinde etkili oldu. Diğer taraftan ABD'de mal ticaret açığı Eylül ayında 92,2 milyar dolara yükselirken, faiz artışları sonrası dolarda görülen değerlenme ihracatı baskımlarken, ticaret açığı Mart ayından itibaren ilk kez artış gösterdi. Açıklanan verilerin fiyatlamlara etkisi olmadı. Bugün yurt içerisinde TCMB yılın son enflasyon raporunu açıklayacak. Ayrıca dış ticaret dengesi, TCMB PPK toplantı özeti ve ekonomik güven endeksi verileri izlenecek. ABD'de ise büyüme ve dayanıklı mal siparişleri ön planda olacak. Yatay seyirlerin etkili olduğu Dolar/TL spot kuru, bu sabah saat 08:30 itibariyle 18,60'lı seviyelerden işlem görüyor. Dolar endeksi ise 109,65 civarında seyreliyor. Bu bağlamda sözleşmede gün içerisinde 18,70 - 18,75 ve 18,82 seviyeleri direnç olarak izlenebilir. Aşağıda ise 18,60 - 18,55 ve 18,51 seviyeleri destek olarak takip edilebilir.

Dolar/TL Yakın Vade Aracı Kurum Dağılımı Günlük Değişim

Long			Short		
Kurum	Net Lot	Pay (%)	Kurum	Net Lot	Pay (%)
Akbank	66.417	72	Ak Yatırım	17.485	19
Credit Suisse	11.531	12	İş Yatırım	13.752	15
Yapı ve Kredi	7.738	8	Osmanlı Yatırım	12.013	13
Bank of America	2.270	2	Oyak Yatırım	10.315	11
Bank Pozitif	2.000	2	Venbey Yatırım	8.170	9
Diğer	2.756	3	Diğer	30.977	33
İlk 5 Kurum Alım Ağırlıklı					

Dolar/TL Yakın Vade Aracı Kurum Dağılımı Tüm Vade

Long			Short		
Kurum	Net Lot	Pay (%)	Kurum	Net Lot	Pay (%)
Yapı Kredi Yatırım	130.828	27	T.C. Merkez Bankası	245.623	52
Ziraat Yatırım	81.110	17	Akbank	74.067	16
Vakıflar Bankası	80.000	17	Ak Yatırım	33.433	7
Deniz Yatırım	45.162	10	İş Yatırım	32.328	7
İnfo Yatırım	27.742	6	Burgan Yatırım	25.965	5
Diğer	112.033	24	Diğer	65.459	14
İlk 5 Kurum Satım Ağırlıklı					

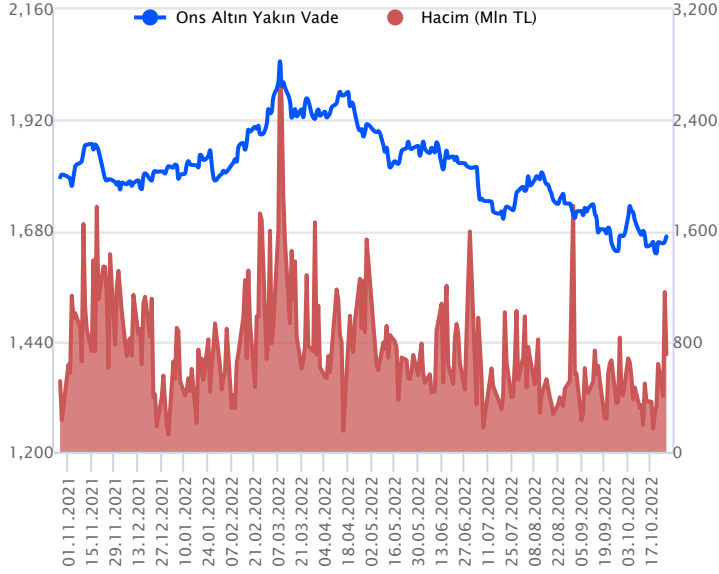


Fiyat (%) Açık Pozisyon (%) Yorum

Artış	Artış	Yükselişin devamlılığı için sinyal olarak kabul edilebilir.
Artış	Azalış	Yükselişin desteklenmediğini gösterir.
Azalış	Artış	Düşüşlerin devamlılığı için sinyal olarak kabul edilebilir.
Azalış	Azalış	Düşüşlerin desteklenmediğini gösterir.

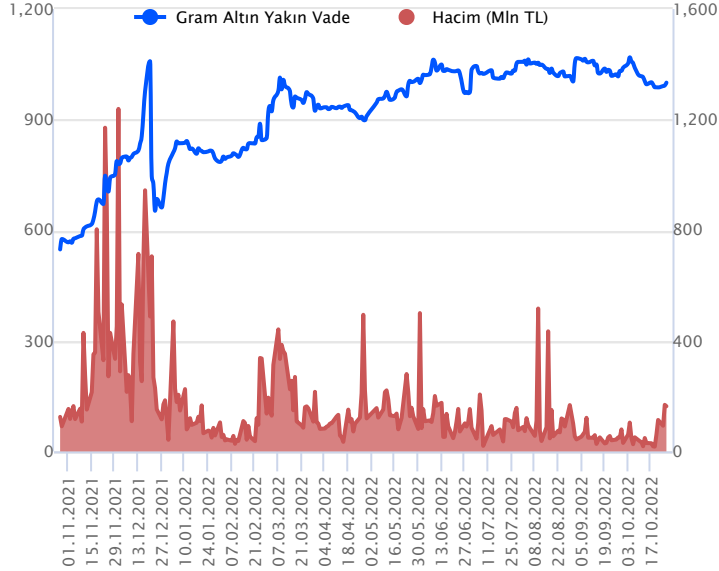
Sözleşme Kodu	Vade Ayı	Uzlaşma Fiyatı	Önceki Uzlaşma Fiyatı	Değişim	Değişim Puan	Gün İçi Yüksek	Gün İçi Düşük	İşlem Miktarı	İşlem Hacim	Açık Pozisyon	Açık Pozisyon Değişimi	Vadeye Kalan Gün Sayısı	Takasbank Başlangıç Teminatları
ALTIN KONTRATLARI													
F_XAUTRYM1022	31.10.2022	1,000.330	991.450	0.90 %	8.88	1,003.180	994.060	163,259	163,163,276	324,074	-116,542	5	165
F_XAUTRYM1222	30.12.2022	1,061.130	1,056.410	0.45 %	4.72	1,065.950	1,054.500	130,282	138,279,315	345,214	98,372	65	165
F_XAUUSD1022	31.10.2022	1,671.100	1,657.050	0.85 %	14.05	1,675.700	1,660.050	22,726	705,035,759	52,734	-5,255	5	2,506
F_XAUUSD1222	30.12.2022	1,689.950	1,675.600	0.86 %	14.35	1,693.700	1,680.100	6,758	211,893,163	29,192	2,740	65	2,506

ONS ALTIN Yakın Vadeli Kontratı



Ekim vadeli ons altın sözleşmesi dün 1660,05\$ ile 1675,70\$ arasında seyrederek, günü %0,85 yükselişle 1671,10\$ uzlaşma fiyatından kapattı. Spot piyasada saat 08:30 itibariyle ons altın 1662\$-1670\$ aralığında işlem görüyor. Sözleşmede dün temkinli seyirler izlendi. Dolar endeksinin 110 puanın altına doğru gevşemeye başlaması, emtiaların sınırlı da olsa yukarı yönlü hareketini destekliyor. Ancak bugün ve yarın ABD'de açıklanacak veriler, haftaya Fed toplantısının olması sebebiyle ons altın açısından hareketli geçebilir. Bu veriler öncesinde bir süredir temkinli seyrini korumayı başardığı görülüyor. Bugün ABD'de GSYİH ve Avrupa Merkez Bankasının faiz kararı takip edilecek. Küresel taraftaki gelişmeler, ons altının seyrinde etkili olabilir. Sözleşme için mevcut stratejimizi revize ediyoruz. Bugün, 1661\$-1679\$ aralığını takip ediyoruz. Aşağı yönlü stratejilerde 1661\$ seviyesinin altında 1669\$ stop seviyesi belirlenerek 1636\$ kar alımı için değerlendirilebilir. Yukarı yönlü stratejilerde ise 1679\$ seviyesinin üzerinde 1670\$ stop seviyesi olmak koşuluyla 1704\$ seviyesi takip edilebilir.

GRAM ALTIN Yakın Vadeli Kontratı

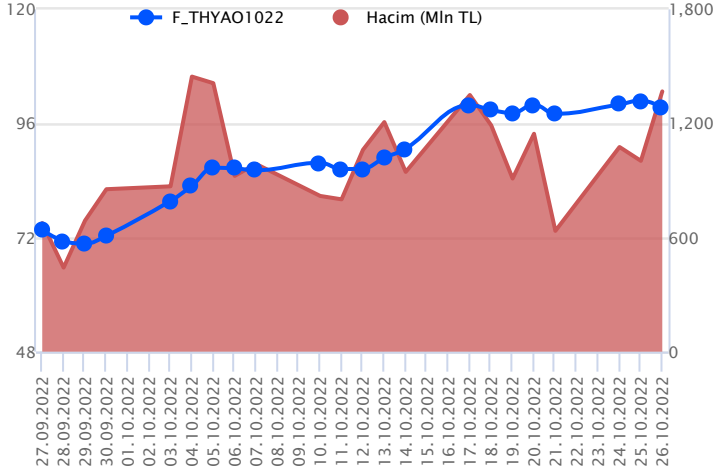


Ekim vadeli gram altın sözleşmesi dün 994,06 TL ile 1003,18 TL aralığında dalgalanarak, günü %0,90 yükselişle 1000,33 TL uzlaşma fiyatında tamamladı. Spot piyasada saat 08:30 itibariyle gram altın 996,56 TL seviyesinde bulunuyor. Ons altın 1662\$-1670\$ bölgesinde ve Dolar/TL kuru 18,56 TL ile 18,65 TL aralığında işlem görüyor. Sözleşmede dün yatay ve sıkışık seyirler izlendi. Bu nedenle sözleşme için mevcut stratejimizi korumaya devam edebiliriz. Bu doğrultuda, sözleşme için 982,00 TL ile 1011,00 TL aralığını nötr olarak değerlendiriyoruz. Sözleşme için 982,00 TL seviyesinin altında 986,00 TL stop seviyesi belirlenerek 967,00 TL kar alımı için hedeflenebilir. Yukarı yönlü stratejiler içinse 1011,00 TL seviyesinin üzerindeki kapanışlar takip edilebilir. Sözleşmede 1011,00 TL seviyesinin üzerinde kapanışlar görülmesi halinde 1005,00 TL stop seviyesi olmak koşuluyla 1026,00 TL seviyesi değerlendirilebilir. Bugün içeride ve dışarıda açıklanacak önemli veriler bulunuyor. TCMB bu yılın son enflasyon raporunu yayınlayacak. ABD'de GSYİH ve Avrupa Merkez Bankasının faiz kararı takip edilecek.

Sözleşme	Vade Ayı	Son Uzlaşma	Önceki Uzlaşma	Değişim %	Günün Düşüğü	Günün Yüksüğü	İşlem Adedi	İşlem Hacmi
PAY VADELİ SÖZLEŞMELERİNDE EN FAZLA İŞLEM GÖRENLER								
F_THYAO1022	31.10.2022	99.260	100.730	-1.42 %	98.880	102.170	136,126	1,368,564,265
F_AKBNK1022	31.10.2022	15.840	15.590	1.60 %	15.600	15.960	723,098	1,142,969,338
F_YKBNK1022	31.10.2022	9.580	9.560	0.00 %	9.480	9.740	797,121	765,694,678

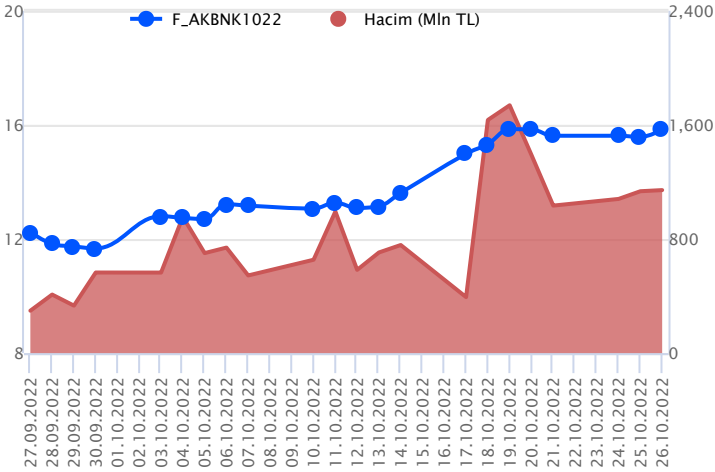
Pay vadeli sözleşmeleri, düşük teminatlarla yüksek tutarlı pozisyonlar almayı mümkün kılar. Pay vadeli sözleşmeleri ile ilgili daha detaylı bilgi almak için Gedik Yatırım VİOP Departmanı ile iletişime geçebilirsiniz.

F_THYAO1022 Vadeli Kontratı



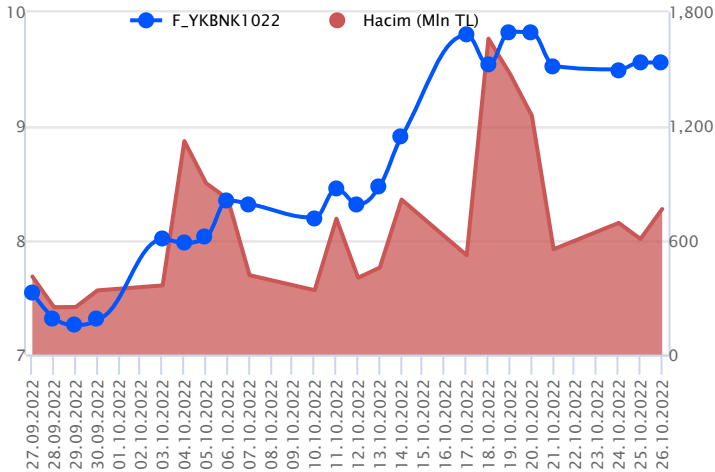
Endeks cephesinde üçüncü çeyrek bilançoların desteğiyle zirve seviyelerin yenilediği takip edilirken, günün ikinci yarısı düzeltme hareketleri görüldü. Ekim vadeli THYAO sözleşmesi dün 98,88 TL – 102,17 TL seviyeleri arasında dalgalanarak günün 99,40 TL uzlaşma fiyatından tamamladı. Son dönemde yüksek volatilitenin ön plana çıktığı sözleşmede üçüncü çeyrek finansallara ilişkin beklentilerle ivmenin desteklendiği görülürken, dün kar satışları etkili oldu. Bugün dün yaşanan düzeltmenin ardından sözleşmede tepki alımlarının yaşanması durumunda 100,00 TL üzeri saatlik kapanışlar takip edilebilir. Bu durumda 100,40 TL ilk direnç seviyesi konumunda bulunurken, devamında 100,90 TL ve 101,38 TL seviyeleri takip edilebilir. Ancak 100,00 TL'nin altında fiyatlamının sürmesi halinde 98,40 TL ve 97,80 TL seviyeleri izlenen destek noktalarıdır. Pay vadeli sözleşmelerde yüksek volatiliteye karşı her iki yönde alınacak pozisyonlarda temkinli olunması aktif bir stop loss stratejisine bağlı kalınması faydalı olacaktır.

F_AKBNK1022 Vadeli Kontratı



Son günlerde Borsa İstanbul'da dalgalı bir seyir öne çıkarken, dün bankacılık endeksi günü hafif alıcılı bir seyirle tamamladı. Günün ilk yarısında alıcılı bir fiyatlamının gözlemlendiği bankacılık sektöründe günün ikinci yarısında bir miktar kâr satışları etkili oldu. Ekim vadeli AKBNK pay sözleşmesi gün içerisinde 15,60 – 15,96 TL aralığında hareket ederek günü %1,60 oranında değer kazanımıyla 15,84 TL uzlaşma fiyatından tamamladı. Sektöre kıyasla pozitif ayrışmanın yaşandığı sözleşmede yukarı yönlü hareketlerin devamında 15,90 – 15,96 ve 16,04 TL seviyeleri kısa vadeli ilk direnç noktalarıdır. 16,00 TL üzerindeki tutunmalarda alımların gücünü koruduğu ve 16,14 – 16,26 TL seviyelerinin gündeme geldiği görülebilir. Ancak 16,00 TL üzerindeki tutunmanın teyidi alınmadan yükselişlere karşı temkinli yaklaşılmalıdır. Olası kâr satışlarında ise 15,76 – 15,60 – 15,45 ve 15,30 TL seviyeleri destek konumunda bulunmaktadır. Sektörde zaman zaman yaşanan sert fiyat hareketleri ve yüksek seyredebilen gün içi volatilitte dikkate alınarak pozisyon alımlarında aktif bir kâr al/stop loss stratejisine bağlı kalınmalıdır.

F_YKBNK1022 Vadeli Kontratı



Bankacılık sektöründe son günlerde alımlar gözlenmesine karşın bu taraftaki yükselişlerin günün devam eden bölümünde kademeli olarak geri verildiği ve kazançların korunmakta zorlandığı görülüyor. Son dönemde dalgalı bir seyir öne çıkıyor. Ayrıca dün sektör içerisindeki ayrışmalar da dikkat çekti. Ekim vadeli YKBNK pay sözleşmesi gün içerisinde 9,48 – 9,74 TL aralığında hareket ederek günü yatay bir kapanışla 9,58 TL uzlaşma fiyatından tamamladı. Sözleşmede yukarı yönlü hareketlerde 9,65 – 9,70 ve 9,76 TL seviyeleri kısa vadeli direnç noktalarıdır. 9,76 TL üzerindeki tutunmalarda 9,82 – 9,95 ve 10,08 TL seviyeleri gündeme gelebilir. Sözleşmede alımların gücünü koruyabilmesi için ilk olarak 9,76 TL ve devamında 9,82 TL üzerinde tutunmalara ihtiyaç olduğunu değerlendiriyoruz. Sözleşmede geri çekilmelerin etkili olması halinde 9,50 – 9,44 ve 9,33 TL seviyeleri destek olarak izlenebilir. 9,33 TL altında satışların hız kazanabileceğini ve 9,00 – 8,70 TL aralığının gündeme gelebileceğini değerlendiriyoruz. Sektörde zaman zaman yaşanan sert fiyat hareketleri ve yüksek seyredebilen gün içi volatilitte nedeniyle pozisyon alımlarında dikkatli olunmalıdır.

Dayanak Varlıkların Teknik Gösterge Görünümleri

20 Gün Ortalama/Fiyat Kesişmesi (YUKARI)

XAU/USD
KRDM
XAU/TRY

Güç Göstergeleri Olumlu

HEKTS
ULKER
AKBNK

RSI ve Momentum göstergelerine göre olumlu olanlar

50 Gün Ortalama/Fiyat Kesişmesi (YUKARI)

KRDM

MACD

EUR/USD	GÜÇLÜ AL
GBP/USD	GÜÇLÜ AL
ALKIM	ZAYIF SAT

20/50 Gün Ortalama Kesişmesi (YUKARI)

Bu şartları sağlayan dayanak varlık bulunmamaktadır.

Para Girişi Olan Dayanak Varlıklar

	Kapanış	İşlem Hacmi (Mln TL)
AELS	33.22	3,336.47420
OYAKC	16.26	557.27282
ULKER	26.42	507.00683
ISFIN	8.59	231.62525

Yüksek Hacimliler

	İşlem Hacmi (Mln TL)
XU030	44,592.64
X10XB	24,200.74
XLBNK	11,231.77
THYAO	5,712.14
AKBNK	3,563.39

20 Gün Ortalama/Fiyat Kesişmesi (AŞAĞI)

SKBNK

Güç Göstergeleri Zayıf

XPD/USD
PETKM
TKFEN
KRDM

RSI ve Momentum göstergelerine göre zayıf olanlar

50 Gün Ortalama/Fiyat Kesişmesi (AŞAĞI)

Bu şartları sağlayan dayanak varlık bulunmamaktadır.

Göstergeleri Dipte Olanlar

PETKM
XPD/USD
KOZAL
CNH/TRY
TKFEN

CCI, RSI, Stochastics, Williams' %R , MFI ve DX göstergelerinin ortalaması en düşük olanlar

20/50 Gün Ortalama Kesişmesi (AŞAĞI)

Bu şartları sağlayan dayanak varlık bulunmamaktadır.

Para Çıkışı Olan Dayanak Varlıklar

	Kapanış	İşlem Hacmi (Mln TL)
ISGYO	8.49	1,498.04
DOHOL	6.10	1,171.44

Dayanak Varlıkların Teknik Gösterge Konumları

Kod	5 Günlük H.O	10 Günlük H.O	20 Günlük H.O	50 Günlük H.O	RSI	StochS	MACD	CCI
AEFES	SATIM	SATIM	ALIM	ALIM	SATIM	ALIM	ALIM	SATIM
AKBNK	ALIM	ALIM	ALIM	ALIM	ALIM	ALIM	ALIM	SATIM
ALKIM	SATIM	ALIM	ALIM	ALIM	SATIM	ALIM	SATIM	SATIM
ARCLK	SATIM	SATIM	ALIM	ALIM	SATIM	ALIM	ALIM	SATIM
ASELS	ALIM	ALIM	ALIM	ALIM	ALIM	SATIM	SATIM	ALIM
BIMAS	SATIM	ALIM	ALIM	ALIM	SATIM	ALIM	ALIM	SATIM
CCOLA	ALIM	ALIM	ALIM	ALIM	ALIM	ALIM	ALIM	SATIM
CNH/TRY	ALIM	ALIM	ALIM	SATIM	ALIM	SATIM	SATIM	ALIM
DOHOL	SATIM	ALIM	ALIM	ALIM	SATIM	ALIM	ALIM	SATIM
ECILC	ALIM	ALIM	ALIM	ALIM	SATIM	ALIM	ALIM	SATIM
EKGYO	ALIM	ALIM	ALIM	ALIM	SATIM	ALIM	ALIM	SATIM
ENJSA	ALIM	ALIM	ALIM	ALIM	ALIM	SATIM	SATIM	ALIM
EREGL	ALIM	ALIM	ALIM	ALIM	ALIM	SATIM	ALIM	ALIM
EUR/TRY	ALIM	ALIM	ALIM	ALIM	ALIM	SATIM	ALIM	ALIM
EUR/USD	ALIM	ALIM	ALIM	ALIM	ALIM	SATIM	ALIM	ALIM
FROTO	SATIM	ALIM	ALIM	ALIM	SATIM	ALIM	ALIM	SATIM
GARAN	ALIM	ALIM	ALIM	ALIM	ALIM	ALIM	ALIM	SATIM
GBP/USD	ALIM	ALIM	ALIM	ALIM	ALIM	SATIM	ALIM	ALIM
GUBRF	SATIM	ALIM	ALIM	ALIM	SATIM	ALIM	SATIM	SATIM
HALKB	SATIM	ALIM	ALIM	ALIM	SATIM	ALIM	ALIM	SATIM
HEKTS	ALIM	ALIM	ALIM	ALIM	SATIM	ALIM	ALIM	SATIM
ISCTR	ALIM	ALIM	ALIM	ALIM	SATIM	ALIM	ALIM	SATIM
ISFIN	ALIM	ALIM	ALIM	ALIM	ALIM	ALIM	ALIM	ALIM
ISGYO	ALIM	ALIM	ALIM	SATIM	ALIM	ALIM	ALIM	SATIM
KARSN	ALIM	ALIM	ALIM	ALIM	SATIM	ALIM	ALIM	SATIM
KCHOL	SATIM	ALIM	ALIM	ALIM	SATIM	ALIM	ALIM	SATIM
KOZAA	SATIM	SATIM	ALIM	ALIM	SATIM	ALIM	ALIM	SATIM
KOZAL	SATIM	SATIM	SATIM	ALIM	SATIM	ALIM	SATIM	SATIM
KRDMD	ALIM	ALIM	ALIM	ALIM	ALIM	SATIM	SATIM	ALIM
MGROS	ALIM	ALIM	ALIM	ALIM	SATIM	ALIM	ALIM	SATIM
ODAS	ALIM	ALIM	ALIM	ALIM	SATIM	SATIM	SATIM	SATIM
OYAKC	ALIM	ALIM	ALIM	ALIM	ALIM	ALIM	ALIM	ALIM
PETKM	SATIM	SATIM	SATIM	ALIM	SATIM	SATIM	SATIM	ALIM
PGSUS	ALIM	ALIM	ALIM	ALIM	SATIM	ALIM	ALIM	SATIM
RUB/TRY	ALIM	ALIM	ALIM	ALIM	ALIM	ALIM	ALIM	ALIM
SAHOL	ALIM	ALIM	ALIM	ALIM	SATIM	ALIM	ALIM	SATIM
SASA	ALIM	ALIM	ALIM	ALIM	ALIM	ALIM	ALIM	SATIM
SISE	ALIM	ALIM	ALIM	ALIM	ALIM	SATIM	ALIM	ALIM
SKBNK	ALIM	ALIM	SATIM	SATIM	ALIM	ALIM	ALIM	SATIM
SOKM	SATIM	ALIM	ALIM	ALIM	SATIM	ALIM	ALIM	SATIM
TAVHL	ALIM	ALIM	ALIM	ALIM	ALIM	ALIM	ALIM	SATIM
TCELL	SATIM	SATIM	ALIM	ALIM	SATIM	ALIM	ALIM	SATIM
THYAO	ALIM	ALIM	ALIM	ALIM	SATIM	ALIM	ALIM	SATIM
TKFEN	SATIM	SATIM	ALIM	ALIM	SATIM	ALIM	SATIM	ALIM
TOASO	ALIM	ALIM	ALIM	ALIM	ALIM	SATIM	ALIM	ALIM
TRGYO	ALIM	ALIM	ALIM	ALIM	SATIM	ALIM	ALIM	SATIM
TSKB	ALIM	ALIM	ALIM	SATIM	ALIM	ALIM	ALIM	SATIM
TTKOM	SATIM	ALIM	ALIM	ALIM	SATIM	ALIM	ALIM	SATIM
TUPRS	SATIM	ALIM	ALIM	ALIM	SATIM	ALIM	ALIM	SATIM
TURSG	ALIM	ALIM	ALIM	ALIM	ALIM	SATIM	ALIM	ALIM
ULKER	ALIM	ALIM	ALIM	ALIM	ALIM	SATIM	ALIM	ALIM
USD/TRY	ALIM	ALIM	ALIM	ALIM	ALIM	ALIM	SATIM	SATIM
VAKBN	SATIM	ALIM	ALIM	ALIM	SATIM	ALIM	ALIM	SATIM
VESTL	ALIM	ALIM	ALIM	ALIM	ALIM	SATIM	ALIM	ALIM
X10XB	ALIM	ALIM	ALIM	ALIM	ALIM	ALIM	ALIM	SATIM
XAU/TRY	ALIM	ALIM	ALIM	SATIM	ALIM	SATIM	SATIM	ALIM
XAU/USD	ALIM	ALIM	ALIM	SATIM	ALIM	ALIM	ALIM	ALIM
XLBNK	ALIM	ALIM	ALIM	ALIM	ALIM	ALIM	ALIM	SATIM
XU030	ALIM	ALIM	ALIM	ALIM	ALIM	ALIM	ALIM	SATIM
YKBNK	ALIM	ALIM	ALIM	ALIM	SATIM	ALIM	ALIM	SATIM

Kod	Destek 3	Destek 2	Destek 1	Kapanış	Pivot	Direnç 1	Direnç 2	Direnç 3
	DESTEKLER			DİRENÇLER				
F_AEFES1022	46.97	47.34	47.77	48.19	48.14	48.57	48.94	49.37
F_AEFES1122	48.24	48.67	49.09	49.51	49.52	49.94	50.37	50.79
F_AKBNK1022	15.27	15.44	15.63	15.83	15.80	15.99	16.16	16.35
F_AKBNK1122	15.78	15.94	16.10	16.27	16.26	16.42	16.58	16.74
F_ALKIM1022	35.17	35.80	36.56	37.31	37.19	37.95	38.58	39.34
F_ALKIM1122	36.24	36.88	37.69	38.49	38.33	39.14	39.78	40.59
F_ARCLK1022	70.94	71.30	71.78	72.27	72.14	72.62	72.98	73.46
F_ARCLK1122	70.70	71.52	72.34	73.15	73.16	73.98	74.80	75.62
F_ASELS1022	31.27	31.68	32.50	33.31	32.91	33.73	34.14	34.96
F_ASELS1122	31.96	32.38	33.24	34.09	33.66	34.52	34.94	35.80
F_BIMAS1022	130.01	133.17	134.88	136.60	138.04	139.75	142.91	144.62
F_BIMAS1122	134.48	137.38	139.09	140.80	141.99	143.70	146.60	148.31
F_CCOLA1022	160.01	162.72	164.87	167.01	167.58	169.73	172.44	174.59
F_CCOLA1122	165.21	167.88	169.84	171.80	172.51	174.47	177.14	179.10
F_CNHTRY1022	2.58	2.58	2.58	2.58	2.58	2.58	2.58	2.58
F_CNHTRY1122	2.59	2.59	2.59	2.59	2.59	2.59	2.59	2.60
F_DOHOL1022	5.66	5.86	5.99	6.12	6.19	6.32	6.52	6.65
F_DOHOL1122	5.86	6.05	6.18	6.30	6.37	6.50	6.69	6.82
F_ECILC1022	18.36	18.73	19.27	19.82	19.64	20.18	20.55	21.09
F_ECILC1122	19.35	19.63	20.00	20.38	20.28	20.65	20.93	21.30
F_EKGYO1022	4.40	4.47	4.53	4.59	4.60	4.66	4.73	4.79
F_EKGYO1122	4.54	4.60	4.67	4.73	4.73	4.80	4.86	4.93
F_ENJSA1022	19.06	19.24	19.40	19.55	19.58	19.74	19.92	20.08
F_ENJSA1122	19.47	19.74	19.90	20.06	20.17	20.33	20.60	20.76
F_EREGL1022	29.35	29.74	30.25	30.76	30.64	31.15	31.54	32.05
F_EREGL1122	30.00	30.41	30.88	31.35	31.29	31.76	32.17	32.64
F_EURTRY1022	18.48	18.53	18.62	18.71	18.67	18.76	18.81	18.90
F_EURTRY1122	18.86	18.91	18.99	19.06	19.04	19.12	19.17	19.25
F_EURUSD1022	0.99	0.99	1.00	1.01	1.00	1.01	1.01	1.02
F_EURUSD1122	0.99	1.00	1.00	1.01	1.01	1.01	1.02	1.02
F_FROTO1022	350.21	356.82	361.20	365.59	367.81	372.19	378.80	383.18
F_FROTO1122	355.65	362.07	366.46	370.84	372.88	377.27	383.69	388.08
F_GARAN1022	23.91	24.18	24.55	24.93	24.82	25.19	25.46	25.83
F_GARAN1122	24.67	24.90	25.26	25.62	25.49	25.85	26.08	26.44
F_GBPUSD1022	1.14	1.14	1.15	1.16	1.16	1.16	1.17	1.18
F_GBPUSD1122	1.14	1.14	1.15	1.16	1.16	1.17	1.17	1.18
F_GUBRF1022	133.09	135.80	138.04	140.29	140.75	142.99	145.70	147.94
F_GUBRF1122	137.29	140.07	142.29	144.51	145.07	147.29	150.07	152.29
F_HALKB1022	8.08	8.26	8.35	8.45	8.53	8.62	8.80	8.89
F_HALKB1122	8.30	8.49	8.58	8.68	8.77	8.86	9.05	9.14
F_HEKTS1022N1	25.95	26.83	27.88	28.94	28.76	29.81	30.69	31.74
F_HEKTS1122N1	26.12	27.23	28.20	29.16	29.31	30.28	31.39	32.36
F_ISCTR1022	9.28	9.48	9.62	9.77	9.82	9.96	10.16	10.30
F_ISCTR1122	9.55	9.74	9.90	10.05	10.09	10.25	10.44	10.60
F_ISFIN1022	6.65	7.08	7.85	8.63	8.28	9.05	9.48	10.25
F_ISFIN1122	7.65	7.92	8.43	8.95	8.70	9.21	9.48	9.99
F_ISGYO1022	6.68	7.45	7.97	8.50	8.74	9.26	10.03	10.55
F_ISGYO1122	6.97	7.71	8.22	8.73	8.96	9.47	10.21	10.72
F_KARSN1022	9.01	9.12	9.21	9.29	9.32	9.41	9.52	9.61
F_KARSN1122	9.32	9.43	9.50	9.58	9.61	9.68	9.79	9.86
F_KCHOL1022	52.88	54.64	55.59	56.55	57.35	58.30	60.06	61.01
F_KCHOL1122	55.32	56.67	57.44	58.20	58.79	59.56	60.91	61.68
F_KOZAA1022	30.41	30.76	31.11	31.47	31.46	31.81	32.16	32.51
F_KOZAA1122	31.36	31.71	32.01	32.32	32.36	32.66	33.01	33.31
F_KOZAL1022	187.85	189.52	191.41	193.29	193.08	194.97	196.64	198.53
F_KOZAL1122	193.27	195.01	196.60	198.19	198.34	199.93	201.67	203.26
F_KRDMD1022	12.14	12.26	12.42	12.59	12.54	12.70	12.82	12.98
F_KRDMD1122	11.98	12.10	12.29	12.47	12.41	12.60	12.72	12.91
F_MGROS1022	116.32	119.94	122.67	125.39	126.29	129.02	132.64	135.37
F_MGROS1122	121.63	124.45	126.86	129.28	129.68	132.09	134.91	137.32
F_ODAS1022	7.34	7.54	7.75	7.95	7.95	8.16	8.36	8.57
F_ODAS1122	7.57	7.77	7.99	8.22	8.19	8.41	8.61	8.83
F_OYAKC1022	14.55	15.00	15.68	16.36	16.13	16.81	17.26	17.94
F_OYAKC1122	15.07	15.49	16.17	16.84	16.59	17.27	17.69	18.37
F_PETKM1022	13.08	13.20	13.30	13.40	13.42	13.52	13.64	13.74
F_PETKM1122	13.49	13.60	13.68	13.77	13.79	13.87	13.98	14.06

Kod	Destek 3	Destek 2	Destek 1	Kapanış	Pivot	Direnç 1	Direnç 2	Direnç 3
	DESTEKLER				DİRENÇLER			
F_PGSUS1022	309.29	315.29	320.04	324.78	326.04	330.79	336.79	341.54
F_PGSUS1122	315.60	322.10	327.55	333.00	334.05	339.50	346.00	351.45
F_RUBTRY1122	0.31	0.31	0.31	0.31	0.31	0.31	0.31	0.31
F_SAHOL1022	31.65	32.48	32.99	33.51	33.82	34.33	35.16	35.67
F_SAHOL1122	32.54	33.38	33.91	34.44	34.75	35.28	36.12	36.65
F_SASA1022	95.08	98.76	101.44	104.13	105.12	107.80	111.48	114.16
F_SASA1122	97.38	100.91	103.57	106.23	107.10	109.76	113.29	115.95
F_SISE1022	32.63	32.96	33.51	34.05	33.84	34.39	34.72	35.27
F_SISE1122	33.60	33.93	34.46	35.00	34.79	35.32	35.65	36.18
F_SKBNK1022	1.91	1.99	2.04	2.09	2.12	2.17	2.25	2.30
F_SKBNK1122	1.94	2.02	2.09	2.15	2.17	2.24	2.32	2.39
F_SOKM1022	22.77	23.39	23.79	24.20	24.41	24.81	25.43	25.83
F_SOKM1122	23.59	24.12	24.51	24.89	25.04	25.43	25.96	26.35
F_TAVHL1022	78.79	79.98	81.43	82.89	82.62	84.07	85.26	86.71
F_TAVHL1122	81.26	82.38	83.86	85.34	84.98	86.46	87.58	89.06
F_TCELL1022	23.58	24.15	24.45	24.76	25.02	25.32	25.89	26.19
F_TCELL1122	24.02	24.71	25.11	25.51	25.80	26.20	26.89	27.29
F_THYAO1022	94.84	96.86	98.13	99.40	100.15	101.42	103.44	104.71
F_THYAO1122	97.85	99.82	101.05	102.27	103.02	104.25	106.22	107.45
F_TKFEN1022	30.64	31.29	31.70	32.11	32.35	32.76	33.41	33.82
F_TKFEN1122	31.62	32.25	32.64	33.04	33.27	33.66	34.29	34.68
F_TOASO1022	97.37	100.13	102.27	104.41	105.03	107.17	109.93	112.07
F_TOASO1122	100.54	103.26	105.43	107.60	108.15	110.32	113.04	115.21
F_TRGYO1022	11.15	11.49	11.70	11.90	12.04	12.25	12.59	12.80
F_TRGYO1122	11.59	11.91	12.09	12.28	12.41	12.59	12.91	13.09
F_TSKB1022	2.76	2.92	3.01	3.11	3.17	3.26	3.42	3.51
F_TSKB1122	2.85	3.01	3.10	3.20	3.26	3.35	3.51	3.60
F_TTKOM1022	12.01	12.13	12.25	12.36	12.37	12.49	12.61	12.73
F_TTKOM1122	12.36	12.48	12.62	12.75	12.74	12.88	13.00	13.14
F_TUPRS1022	348.50	357.40	362.80	368.20	371.70	377.10	386.00	391.40
F_TUPRS1122	360.04	368.53	373.93	379.34	382.42	387.82	396.31	401.71
F_TURSG1022	7.35	7.46	7.64	7.83	7.75	7.93	8.04	8.22
F_TURSG1122	7.61	7.70	7.88	8.05	7.97	8.15	8.24	8.42
F_ULKER1022	23.37	24.43	25.43	26.42	26.49	27.49	28.55	29.55
F_ULKER1122	24.20	25.22	26.23	27.24	27.25	28.26	29.28	30.29
F_USDTRY1022	18.55	18.57	18.60	18.62	18.62	18.65	18.67	18.70
F_USDTRY1122	18.80	18.85	18.90	18.94	18.95	19.00	19.05	19.09
F_VAKBN1022	8.33	8.49	8.60	8.70	8.76	8.87	9.03	9.14
F_VAKBN1122	8.60	8.75	8.86	8.96	9.01	9.12	9.27	9.38
F_VESTL1022	44.16	45.25	45.83	46.42	46.92	47.50	48.59	49.17
F_VESTL1122	45.60	46.64	47.26	47.88	48.30	48.92	49.96	50.58
F_X10XB1022	5,298.67	5,340.83	5,361.92	5,383.00	5,404.08	5,425.17	5,467.33	5,488.42
F_X10XB1122	5,610.00	5,650.00	5,670.00	5,690.00	5,710.00	5,730.00	5,770.00	5,790.00
F_XAUTRYM1022	986.04	990.05	995.16	1,000.27	999.17	1,004.28	1,008.29	1,013.40
F_XAUTRYM1122	1,044.09	1,049.30	1,055.54	1,061.79	1,060.75	1,066.99	1,072.20	1,078.44
F_XAUUSD1022	1,644.08	1,652.07	1,659.73	1,667.40	1,667.72	1,675.38	1,683.37	1,691.03
F_XAUUSD1122	1,666.23	1,673.17	1,679.83	1,686.50	1,686.77	1,693.43	1,700.37	1,707.03
F_XLBNK1022	3,455.25	3,487.50	3,530.50	3,573.50	3,562.75	3,605.75	3,638.00	3,681.00
F_XLBNK1122	3,603.33	3,661.67	3,708.33	3,755.00	3,766.67	3,813.33	3,871.67	3,918.33
F_XU0301022	4,236.25	4,279.25	4,319.00	4,358.75	4,362.00	4,401.75	4,444.75	4,484.50
F_XU0301122	4,473.83	4,517.17	4,557.08	4,597.00	4,600.42	4,640.33	4,683.67	4,723.58
F_YKBNK1022	9.19	9.33	9.45	9.56	9.59	9.71	9.85	9.97
F_YKBNK1122	9.45	9.60	9.72	9.84	9.87	9.99	10.14	10.26

Sözleşme Kodu	Vade Ayı	Uzlaşma Fiyatı	Önceki Uzlaşma Fiyatı	Değişim	Değişim Puan	Gün İçi Yüksek	Gün İçi Düşük	İşlem Miktarı	İşlem Hacim	Açık Pozisyon	Açık Pozisyon Değişimi	Vadeye Kalan Gün Sayısı	Takasbank Başlangıç Teminatları
ENDEKS KONTRATLARI													
F_XU0300223	28.02.2023	4,759.75	4,783.50	-0.50 %	-23.75	4,820.00	4,751.00	55.00	2,632,090.00	471.00	-12.00	125	4,955
F_XU0301022	31.10.2022	4,350.75	4,373.75	-0.53 %	-23.00	4,405.00	4,322.25	270,003.00	11,766,579,437.50	172,886.00	-103,183.00	5	4,955
F_XU0301222	30.12.2022	4,588.00	4,604.75	-0.36 %	-16.75	4,643.75	4,560.50	143,416.00	6,590,783,350.00	130,563.00	69,609.00	65	4,955
DÖVİZ KONTRATLARI													
F_CNHTRY1022	31.10.2022	2.5842	2.5550	1.14 %	0.03	2.5842	2.5842	2	51,684	4	-2	5	3,190
F_CNHTRY1122	30.11.2022	2.5935	2.5935	0.00 %	0.00	2.5940	2.5930	4	103,740	2	-2	35	3,190
F_EURTRY1022	31.10.2022	18.7100	18.5468	0.88 %	0.16	18.7219	18.5800	4,370	81,711,689	4,043	-3,068	5	2,170
F_EURTRY1122	30.11.2022	19.0830	18.9962	0.46 %	0.09	19.1000	18.9711	989	18,832,482	892	-246	35	2,170
F_EURUSD1022	31.10.2022	1.0057	0.9962	0.95 %	0.01	1.0062	0.9970	22,681	422,322,274	52,122	-3,628	5	557
F_EURUSD1122	30.11.2022	1.0089	0.9986	1.03 %	0.01	1.0091	0.9991	6,618	123,582,743	6,701	2,737	35	557
F_GBPUSD1022	31.10.2022	1.1586	1.1465	1.06 %	0.01	1.1609	1.1466	242	5,197,219	339	-26	5	835
F_GBPUSD1122	30.11.2022	1.1596	1.1489	0.93 %	0.01	1.1621	1.1469	165	3,546,225	135	-18	35	835
F_RUBTRY1022	31.10.2022	0.0000	0.0000	0.00 %	0.00	0.0000	0.0000					5	5,490
F_RUBTRY1122	30.11.2022	0.3098	0.3098	0.00 %	0.00	0.3098	0.3098	1	30,980	3	0	35	5,490
F_USDTRY1022	31.10.2022	18.6137	18.6186	-0.03 %	0.00	18.6494	18.6000	126,004	2,347,911,249	671,879	-102,948	5	2,080
F_USDTRY1122	30.11.2022	18.9491	19.0069	-0.30 %	-0.06	19.0076	18.9092	107,073	2,029,561,018	996,878	55,380	35	2,080
F_P_USDTRY1022	31.10.2022	0.0000	0.0000	0.00 %	0.00	0.0000	0.0000					5	2,080
F_P_USDTRY1122	30.11.2022	0.0000	0.0000	0.00 %	0.00	0.0000	0.0000					35	2,080
KIYMETLİ MADEN KONTRATLARI													
F_XAUTRYM1022	31.10.2022	1,000.330	991.450	0.90 %	8.88	1,003.180	994.060	163,259	163,163,276	324,074	-116,542	5	165
F_XAUTRYM1222	30.12.2022	1,061.130	1,056.410	0.45 %	4.72	1,065.950	1,054.500	130,282	138,279,315	345,214	98,372	65	165
F_XAUUSD1022	31.10.2022	1,671.100	1,657.050	0.85 %	14.05	1,675.700	1,660.050	22,726	705,035,759	52,734	-5,255	5	2,506
F_XAUUSD1222	30.12.2022	1,689.950	1,675.600	0.86 %	14.35	1,693.700	1,680.100	6,758	211,893,163	29,192	2,740	65	2,506
PAY VADELİ													
F_AEFES1022	31.10.2022	48.090	48.140	-0.10 %	-0.05	48.520	47.720	1,246	5,988,388	2,852	-408	5	795
F_AEFES1122	30.11.2022	49.380	49.430	-0.10 %	-0.05	49.950	49.100	529	2,616,865	5,379	247	35	795
F_AKBNK1022	31.10.2022	15.840	15.590	1.60 %	0.25	15.960	15.600	723,098	1,142,969,338	618,890	-162,473	5	180
F_AKBNK1122	30.11.2022	16.310	16.060	1.56 %	0.25	16.410	16.090	420,567	684,432,857	994,416	211,925	35	180
F_ALKIM1022	31.10.2022	37.430	37.070	0.97 %	0.36	37.830	36.440	3,375	12,550,761	2,407	-399	5	545
F_ALKIM1122	30.11.2022	38.250	38.230	0.05 %	0.02	38.980	37.530	910	3,485,990	1,344	231	35	545
F_ARCLK1022	31.10.2022	72.250	72.080	0.24 %	0.17	72.490	71.650	16,112	115,938,982	14,714	-2,853	5	1,170
F_ARCLK1122	30.11.2022	73.170	73.830	-0.89 %	-0.66	73.990	72.350	11,145	81,358,694	11,015	7,662	35	1,170
F_ASELS1022	31.10.2022	33.270	32.100	3.64 %	1.17	33.330	32.100	123,910	403,876,137	98,345	-12,225	5	565
F_ASELS1122	30.11.2022	34.020	32.850	3.56 %	1.17	34.090	32.810	69,828	232,789,449	102,127	31,289	35	565
F_BIMAS1022	31.10.2022	136.630	140.370	-2.66 %	-3.74	141.190	136.320	9,352	128,894,501	32,733	-1,810	5	1,670
F_BIMAS1122	30.11.2022	140.680	144.170	-2.42 %	-3.49	144.890	140.280	3,558	50,405,642	6,768	2,073	35	1,670
F_CCOLA1022	31.10.2022	167.250	166.260	0.60 %	0.99	170.300	165.440	2,197	36,776,900	1,559	-487	5	2,350
F_CCOLA1122	30.11.2022	172.200	171.210	0.58 %	0.99	175.180	170.550	1,381	23,847,133	1,754	1,175	35	2,350
F_DOHOL1022	31.10.2022	6.120	6.210	-1.45 %	-0.09	6.390	6.060	616,808	383,997,594	517,743	-176,674	5	90
F_DOHOL1122	30.11.2022	6.290	6.400	-1.72 %	-0.11	6.570	6.250	374,410	240,492,716	690,489	194,787	35	90
F_ECILC1022	31.10.2022	19.750	19.630	0.61 %	0.12	20.000	19.090	9,726	19,269,724	22,706	-1,972	5	280
F_ECILC1122	30.11.2022	20.300	20.210	0.45 %	0.09	20.550	19.900	2,033	4,142,053	17,577	-254	35	280
F_EKGYO1022	31.10.2022	4.580	4.550	0.66 %	0.03	4.670	4.540	960,188	440,749,595	522,028	-178,579	5	70
F_EKGYO1122	30.11.2022	4.730	4.700	0.64 %	0.03	4.800	4.670	411,688	194,454,371	707,671	240,970	35	70
F_ENJSA1022	31.10.2022	19.490	19.660	-0.86 %	-0.17	19.770	19.430	27,872	54,649,555	105,398	-8,877	5	330
F_ENJSA1122	30.11.2022	20.140	20.230	-0.44 %	-0.09	20.440	20.010	27,232	55,075,987	42,515	19,364	35	330
F_EREGL1022	31.10.2022	30.790	30.290	1.65 %	0.50	31.030	30.130	212,995	649,311,932	137,061	4,509	5	545
F_EREGL1122	30.11.2022	31.330	31.160	0.55 %	0.17	31.700	30.820	80,813	251,851,542	61,831	19,411	35	545
F_FROTO1022	31.10.2022	365.060	369.490	-1.20 %	-4.43	374.410	363.420	5,368	197,425,580	4,624	-1,733	5	7,035
F_FROTO1122	30.11.2022	371.020	374.290	-0.87 %	-3.27	379.310	368.500	3,501	130,418,133	4,639	2,598	35	7,035
F_GARAN1022	31.10.2022	24.910	24.500	1.67 %	0.41	25.080	24.440	197,404	487,470,443	166,114	-41,403	5	290
F_GARAN1122	30.11.2022	25.600	25.200	1.59 %	0.40	25.720	25.130	53,431	135,471,053	75,109	20,135	35	290
F_GUBRF1022	31.10.2022	140.680	142.050	-0.96 %	-1.37	143.450	138.500	24,355	342,455,161	40,727	-1,740	5	2,635
F_GUBRF1122	30.11.2022	144.670	146.570	-1.30 %	-1.90	147.850	142.850	27,549	398,942,645	108,209	6,272	35	2,635
F_HALKB1022	31.10.2022	8.450	8.570	-1.40 %	-0.12	8.700	8.430	134,568	115,091,012	180,714	-21,276	5	100
F_HALKB1122	30.11.2022	8.690	8.860	-1.92 %	-0.17	8.950	8.670	17,361	15,280,815	66,488	5,277	35	100
F_HEKTS1022N1	31.10.2022	28.960	28.140	2.91 %	0.82	29.630	27.700	43,084	357,987,605	13,840	-6,017	5	955
F_HEKTS1122N1	30.11.2022	29.120	28.950	0.59 %	0.17	30.430	28.350	24,375	205,671,834	17,907	8,644	35	955
F_ISCTR1022	31.10.2022	9.750	9.920	-1.71 %	-0.17	10.010	9.670	312,037	307,129,743	395,344	-50,634	5	110
F_ISCTR1122	30.11.2022	10.030	10.210	-1.76 %	-0.18	10.290	9.940	109,960	111,250,916	286,350	52,463	35	110
F_ISFIN1022	31.10.2022	8.640	8.050	7.33 %	0.59	8.700	7.500	92,558	76,607,323	147,862	-4,000	5	155
F_ISFIN1122	30.11.2022	8.920	8.330	7.08 %	0.59	8.960	8.180	49,821	42,498,004	96,188	38,852	35	155
F_ISGYO1022	31.10.2022	8.480	8.930	-5.04 %	-0.45	9.500	8.210	315,912	280,834,999	47,521	-4,560	5	125
F_ISGYO1122	30.11.2022	8.720	9.210	-5.32 %	-0.49	9.700	8.450	33,443	30,549,598	24,066	4,035	35	125
F_KARSN1022	31.10.2022	9.300	9.340	-0.43 %	-0.04	9.440	9.240	152,585	141,996,250	117,309	-40,410	5	155
F_KARSN1122	30.11.2022	9.590	9.640	-0.52 %	-0.05	9.710	9.530	91,452	87,654,897	133,032	68,957	35	155

Sözleşme Kodu	Vade Ayı	Uzlaşma Fiyatı	Önceki Uzlaşma Fiyatı	Değişim	Değişim Puan	Gün İçi Yüksek	Gün İçi Düşük	İşlem Miktarı	İşlem Hacim	Açık Pozisyon	Açık Pozisyon Değişimi	Vadeye Kalan Gün Sayısı	Takasbank Başlangıç Teminatları
PAY VADELİ													
F_KCHOL1022	31.10.2022	56.510	57.890	-2.38 %	-1.38	59.100	56.390	73,403	422,125,990	235,186	-19,405	5	780
F_KCHOL1122	30.11.2022	58.120	59.520	-2.35 %	-1.40	60.150	58.030	33,471	198,440,498	117,614	17,243	35	780
F_KOZAA1022	31.10.2022	31.420	31.540	-0.38 %	-0.12	31.800	31.100	19,425	61,048,117	34,521	-5,022	5	530
F_KOZAA1122	30.11.2022	32.310	32.550	-0.74 %	-0.24	32.700	32.050	14,917	48,256,429	28,878	11,756	35	530
F_KOZAL1022	31.10.2022	193.140	192.920	0.11 %	0.22	194.760	191.200	3,904	75,308,860	13,170	-546	5	3,475
F_KOZAL1122	30.11.2022	198.080	198.630	-0.28 %	-0.55	200.080	196.750	1,761	34,907,740	6,978	883	35	3,475
F_KRDMD1022	31.10.2022	12.580	12.460	0.96 %	0.12	12.650	12.370	134,875	168,334,460	166,219	-8,222	5	245
F_KRDMD1122	30.11.2022	12.470	12.380	0.73 %	0.09	12.540	12.230	48,206	59,551,877	79,504	-1,919	35	245
F_MGROS1022	31.10.2022	125.560	126.210	-0.52 %	-0.65	129.920	123.570	10,156	127,727,259	6,907	-915	5	1,895
F_MGROS1122	30.11.2022	128.610	130.100	-1.15 %	-1.49	132.490	127.260	1,483	19,209,512	5,231	664	35	1,895
F_ODAS1022	31.10.2022	7.960	7.770	2.45 %	0.19	8.160	7.750	589,041	470,252,686	404,448	-114,264	5	95
F_ODAS1122	30.11.2022	8.210	8.010	2.50 %	0.20	8.380	7.960	239,524	196,776,135	646,887	125,213	35	95
F_OYAKC1022	31.10.2022	16.340	15.530	5.22 %	0.81	16.580	15.450	49,822	79,953,957	51,135	-6,011	5	270
F_OYAKC1122	30.11.2022	16.820	15.980	5.26 %	0.84	17.020	15.920	57,999	96,091,112	98,886	46,099	35	270
F_PETKM1022	31.10.2022	13.400	13.350	0.37 %	0.05	13.540	13.320	121,560	163,066,402	313,138	-15,595	5	245
F_PETKM1122	30.11.2022	13.750	13.740	0.07 %	0.01	13.890	13.700	45,868	63,179,156	113,527	16,114	35	245
F_PGSUS1022	31.10.2022	324.910	321.850	0.95 %	3.06	332.050	321.300	4,679	152,517,111	6,250	-974	5	4,555
F_PGSUS1122	30.11.2022	333.400	330.850	0.77 %	2.55	340.550	328.600	1,884	62,991,823	2,934	686	35	4,555
F_SAHOL1022	31.10.2022	33.470	34.060	-1.73 %	-0.59	34.640	33.300	108,531	368,773,976	155,741	-6,726	5	505
F_SAHOL1122	30.11.2022	34.390	34.960	-1.63 %	-0.57	35.590	34.220	48,954	171,032,904	151,473	13,947	35	505
F_SASA1022	31.10.2022	104.160	105.310	-1.09 %	-1.15	108.790	102.430	29,737	312,146,860	14,630	-2,878	5	1,535
F_SASA1122	30.11.2022	106.080	107.480	-1.30 %	-1.40	110.630	104.440	8,360	89,352,886	9,304	594	35	1,535
F_SISE1022	31.10.2022	34.030	33.930	0.29 %	0.10	34.180	33.300	158,870	535,570,748	119,582	-26,569	5	465
F_SISE1122	30.11.2022	35.000	34.920	0.23 %	0.08	35.110	34.250	96,689	335,515,032	106,924	36,288	35	465
F_SKBK1022	31.10.2022	2.090	2.150	-2.79 %	-0.06	2.200	2.070	150,459	32,105,554	145,487	-22,208	5	40
F_SKBK1122	30.11.2022	2.140	2.210	-3.17 %	-0.07	2.260	2.110	50,033	10,911,559	63,867	14,300	35	40
F_SOKM1022	31.10.2022	24.210	24.870	-2.65 %	-0.66	25.020	24.000	8,264	20,130,526	15,869	-1,198	5	370
F_SOKM1122	30.11.2022	24.870	25.540	-2.62 %	-0.67	25.580	24.660	9,037	22,500,464	8,706	3,734	35	370
F_TAVHL1022	31.10.2022	82.720	82.790	-0.08 %	-0.07	83.800	81.160	19,091	157,950,124	28,656	-3,883	5	1,190
F_TAVHL1122	30.11.2022	85.020	85.030	-0.01 %	-0.01	86.100	83.500	5,064	42,987,845	18,986	1,897	35	1,190
F_TCELL1022	31.10.2022	24.780	25.450	-2.63 %	-0.67	25.580	24.710	111,040	277,622,437	151,087	-20,954	5	335
F_TCELL1122	30.11.2022	25.510	26.890	-5.13 %	-1.38	26.490	25.400	48,550	124,932,302	68,573	17,350	35	335
F_THYAO1022	31.10.2022	99.260	100.730	-1.46 %	-1.47	102.170	98.880	136,126	1,368,564,265	146,270	-24,948	5	1,345
F_THYAO1122	30.11.2022	102.060	103.640	-1.52 %	-1.58	105.000	101.800	63,854	660,786,395	86,751	40,344	35	1,345
F_TKFEN1022	31.10.2022	32.060	32.290	-0.71 %	-0.23	33.000	31.940	22,958	74,394,043	43,099	-4,532	5	485
F_TKFEN1122	30.11.2022	32.960	33.110	-0.45 %	-0.15	33.890	32.870	7,102	23,627,695	23,846	2,552	35	485
F_TOASO1022	31.10.2022	104.680	107.290	-2.43 %	-2.61	107.790	102.890	21,530	224,445,641	26,732	-3,914	5	1,650
F_TOASO1122	30.11.2022	107.730	110.140	-2.19 %	-2.41	110.870	105.980	11,409	122,408,806	12,639	6,989	35	1,650
F_TRGYO1022	31.10.2022	11.930	12.190	-2.13 %	-0.26	12.390	11.840	10,923	13,166,574	22,680	-3,003	5	160
F_TRGYO1122	30.11.2022	12.250	12.470	-1.76 %	-0.22	12.720	12.220	2,754	3,423,386	12,708	1,788	35	160
F_TSKB1022	31.10.2022	3.110	3.180	-2.20 %	-0.07	3.320	3.070	287,853	91,184,156	256,085	-26,554	5	45
F_TSKB1122	30.11.2022	3.200	3.280	-2.44 %	-0.08	3.410	3.160	104,322	33,769,411	129,946	43,872	35	45
F_TTKOM1022	31.10.2022	12.380	12.460	-0.64 %	-0.08	12.500	12.260	61,395	75,831,677	81,576	-14,062	5	215
F_TTKOM1122	30.11.2022	12.730	12.820	-0.70 %	-0.09	12.870	12.610	30,602	38,887,137	109,677	6,308	35	215
F_TUPRS1022	31.10.2022	368.330	376.290	-2.12 %	-7.96	380.600	366.300	12,883	477,129,303	19,554	-3,102	5	5,870
F_TUPRS1122	30.11.2022	379.140	387.520	-2.16 %	-8.38	390.900	377.010	7,414	281,767,110	11,734	5,094	35	5,870
F_TURSG1022	31.10.2022	7.840	7.560	3.70 %	0.28	7.850	7.560	10,672	8,258,628	14,266	-2,914	5	125
F_TURSG1122	30.11.2022	7.980	7.790	2.44 %	0.19	8.070	7.800	2,925	2,326,531	4,822	973	35	125
F_ULKER1022	31.10.2022	26.410	25.800	2.36 %	0.61	27.560	25.500	58,041	153,933,257	59,889	-8,402	5	345
F_ULKER1122	30.11.2022	27.240	26.530	2.68 %	0.71	28.270	26.240	34,638	95,039,278	99,480	27,392	35	345
F_VAKBN1022	31.10.2022	8.700	8.870	-1.92 %	-0.17	8.930	8.660	186,502	163,846,018	191,287	-70,176	5	100
F_VAKBN1122	30.11.2022	8.970	9.140	-1.86 %	-0.17	9.170	8.910	106,356	95,960,535	134,023	71,029	35	100
F_VESTL1022	31.10.2022	46.450	46.680	-0.49 %	-0.23	48.000	46.330	25,394	119,622,507	46,009	-6,058	5	635
F_VESTL1122	30.11.2022	47.820	48.080	-0.54 %	-0.26	49.340	47.680	10,514	50,982,173	34,589	4,308	35	635
F_YKBNK1022	31.10.2022	9.580	9.560	0.21 %	0.02	9.740	9.480	797,121	765,694,678	823,916	-224,523	5	100
F_YKBNK1122	30.11.2022	9.850	9.850	0.00 %	0.00	10.020	9.750	371,504	367,343,770	562,383	253,869	35	100

**Gedik Yatırım Menkul Değerler A.Ş. - Yatırım Danışmanlığı Birimi**

Ünvan : Gedik Yatırım Menkul Değerler A.Ş.

Adres : Altayçeşme Mah. Çamlı Sok. Ofis Park Maltepe No:21/4 Kat:10-11-12 Maltepe/İstanbul

Tel : (0216) 453 0053

E-Posta : vadeli@gedik.com

***Gedik Yatırım VİOP Bülteni, Genel Yatırım Tavsiyesi Kapsamında Yatırım Danışmanlığı Birimi Tarafından Hazırlanmaktadır.**

YASAL UYARI

Burada yer alan bilgiler Gedik Yatırım tarafından bilgilendirme amacıyla hazırlanmıştır. Yatırım sinyal, bilgi, yorum ve tavsiyeleri yatırım danışmanlığı kapsamında değildir. Yatırım danışmanlığı hizmeti; aracı kurumlar, portföy yönetim şirketleri, mevduat kabul etmeyen bankalar ile müşteri arasında imzalanacak yatırım danışmanlığı sözleşmesi çerçevesinde sunulmaktadır. Burada yer alan sinyal, yorum ve tavsiyeler, herhangi bir yatırım aracının alım satım önerisi ya da getiri vaadi olarak yorumlanmamalıdır. Bu görüşler mali durumunuz ile risk ve getiri tercihlerinize uygun olmayabilir ve sadece burada yer alan bilgilere ve sinyallere dayanarak yatırım kararı verilmesi beklentilerinize uygun sonuçlar doğurmayabilir. Burada yer alan sinyaller, fiyatlar, veriler ve bilgilerin tam ve doğru olduğu garanti edilemez; içerik, haber verilmeksizin değiştirilebilir. Tüm sinyal ve veriler, Gedik Yatırım tarafından güvenilir olduğuna inanılan kaynaklardan alınmıştır. Bu sinyal ve kaynakların kullanılması nedeni ile ortaya çıkabilecek hatalardan ve zararlardan Gedik Yatırım sorumlu değildir.

Genel Müdürlük

Altayçeşme Mah. Çamlı Sok. Ofis Park Maltepe No:21/4 Kat:10-11-12 Maltepe/İstanbul/Türkiye
Tel: (0216) 453 00 00 (pbx) Faks: (0216) 377 11 36

Alanya

Şekerhane Mah. 1100 Sok. No: 9 / 206 Alanya / ANTALYA Tel: (0242) 519 23 17 (pbx)
Faks: (0242) 513 93 81

Adana-Seyhan

Çınarlı Mah. Ziyapaşa Bulvarı No: 78 Güneş Ziyapaşa İş Merkezi Kat :5 No :504
Seyhan/ADANA Tel: (0322) 355 03 50 (pbx) Faks: (0322) 290 35 18

Ankara - Çankaya

Simon Bolivar Cad. No: 8/6 Çankaya/ANKARA Tel: (0312) 438 27 00 (pbx) Faks: (0312)
438 27 47

Ankara - Kızılay

Mustafa Kemal Mah. 2157 Sk. Dış Kapı No : 2 İç Kapı No : 11 Çankaya/ ANKARA Tel: (0312)
232 09 49 (pbx) Faks: (0312) 232 09 49

Antalya

Tahıl Pazarı Mah.404 Sok. Hafız Ahmet Bedestenli No: 5/29-30 ANTALYA Tel: (0242) 248
35 20 (pbx) Faks: (0242) 244 29 10

Aydın

Hasanefendi-Ramazan Paşa Mah. İstiklal Cad. Dış Kapı No : 23 İç Kapı No : 1 Efeler/AYDIN Tel:
(0256) 999 17 87 (pbx) Faks:

Aydın - Kuşadası

Türkmen mah. Atatürk Bulvarı Belvü Sitesi C Blok Kat 2 Daire 3 Kuşadası /AYDIN Tel:
(0256) 618 44 77 (pbx) Faks: (0256) 618 44 91

Aydın - Nazilli

Altıntaş Mah. İstasyon Bulvarı No:19 Kat:4 Daire:12 Nazilli / AYDIN Tel: (0256) 314 15 98 (pbx)
Faks: (0256) 315 88 52

Bağdat Caddesi Private

Caddebostan Mah. Kantarcı Rıza Sk. Dış Kapı No:1 K:4 İç Kapı No:8 Kadıköy /
İSTANBUL Tel: (0216) 453 01 93 (pbx) Faks: (0216) 411 23 54

Balıkesir

Eski Kuyumcular Mah. Anafartalar Cad. Acarlar İş Merkezi Dış Kapı No : 23 İç Kapı No : 1
Karesi - BALIKESİR Tel: (0266) 999 12 40 (pbx) Faks:

Bandırma

Dere Mah. Ordu Cad. Kapı No:3 İç Kapı No:2 Bandırma/ BALIKESİR Tel: (0226) 999 10
75 (pbx) Faks:

Bodrum

Çırkan Mah. Atatürk Bul. No: 16 C - İç Kapı Muğla/ BODRUM Tel: (0252) 316 32 70 (pbx) Faks:
(0252) 316 92 70

Bursa

Fethiye Mah. Sanayi Cad., Corner Plus İş Merkezi No:263 Kat:2 D:22/26 Nilüfer/BURSA
Tel: (0224) 220 51 50 (pbx) Faks: (0224) 220 50 99

Bursa - Nilüfer

Oduluk Mah. Liman Cad. No:7 Nilüfer / BURSA Tel: (0224) 275 35 50 (pbx) Faks: (0224) 451
79 66

Çanakkale

Kemalpaşa Mah. Şair Ece Ayhan Meydanı Dış Kapı No: 22 Kat: 2 İç Kapı No:2 Merkez /
ÇANAKKALE Tel: (0286) 999 17 02 (pbx) Faks:

Çorlu

Zafer Mah. Cumhuriyet Bulvarı Dış Kapı No:9T1 İç Kapı No:114 Çorlu TEKİRDAĞ Tel: (0282)
888 96 20 (pbx) Faks:

Çorum - Merkez

Yavruturna Mah. 1. Maliye Sok. No: 1 Kat: 4 D: 22 Çorum Tel: (0364) 211 11 45 (pbx)
Faks: (0364) 201 05 63

Denizli - Merkez

Saraylar Mah. İkinci Ticari Yol Sok. No: 32 Kat: 4 DENİZLİ Tel: (0258) 263 80 15 (pbx) Faks:
(0258) 241 91 01

Edirne - Merkez

Sabuni Mah. Banka Aralığı Sok. Kardeşler İş Merkezi No:10/19 Merkez/EDİRNE Tel:
(0284) 212 25 30 (pbx) Faks: (0284) 213 37 78

Elazığ - Merkez

Yeni Mah. Gazi Cd. No: 28/3 ELAZIĞ Tel: (0424) 233 28 01 (pbx) Faks: (0424) 233 27 35

Eskişehir - Merkez

Akarbaşı Mah. Atatürk Bulvarı No : 77 A Odunpazarı / ESKİŞEHİR Tel: (0222) 230 09 08
(pbx) Faks: (0222) 220 37 02

Etiler Private

Etiler Mah. Yıldız Çiçeği Sok. No:11 Beşiktaş/İstanbul Tel: (0212) 999 50 11 (pbx) Faks:

İstanbul - Ataşehir

Barbaros Mah. İhlamur Bulvarı Sarkaç Sok. Ağaaoğlu My Prestige No:1 D: 12-13
Ataşehir/İSTANBUL Tel: (0216) 560 37 00 (pbx) Faks: (0216) 688 67 86

İstanbul - Bakırköy

Cevizlik Mah. Muhasebeci Sok. Neşe Han No: 1 Kat:3 Bakırköy/İSTANBUL Tel: (0212) 660 85
25 (pbx) Faks: (0212) 570 03 03

İstanbul - Kapalıçarşı

Kürkçüler Sk. No: 25 Eminönü/Kapalıçarşı/İSTANBUL Tel: (0212) 513 40 01 (pbx) Faks:
(0212) 527 16 86

İstanbul - Maltepe

Bağlarbaşı Mah. Bağdat Caddesi. Gedik İş Merkezi A Blok No: 414 Kat: 2 Daire: 22 İSTANBUL
Tel: (0216) 399 00 42 (pbx) Faks: (0216) 399 18 17

İstanbul - Tophane

Necatibey Cad. Alipaşa Degirmen Sok. No: 24 34425 Tophane/Karaköy/ İSTANBUL Tel:
(0212) 251 60 06 (pbx) Faks: (0212) 293 49 03

İstanbul - Ümraniye

İnkılap Mah. Küçüksu Cad. Çeşminaz Sok. NO:2/7 Kat:3 Ümraniye Tel: (0216) 461 33 90 (pbx)
Faks: (0216) 328 10 32

İzmir - Alsancak

Cumhuriyet Bulvarı Arpacioğlu Apt. No:139 Kat:3 Alsancak İZMİR Tel: (0232) 465 10 20
(pbx) Faks: (0232) 464 66 22

Karabük - Merkez

Bayır Mah. Menderes Cad. Çebioğlu Twin Towers B Blok Dış Kapı No :2 İç Kapı No : 107
Merkez / Karabük Tel: (0370) 502 15 90 (pbx) Faks: (0370) 502 15 93

Kayseri

Hunat MAH. Postalar Geçidi Sok. No:1 / 206 Tel: (0352) 221 36 29 (pbx) Faks: (0352)
221 48 27

Kocaeli - Gebze

Hacı Halil Mah. Hükümet Cad. No: 95 Gebze/KOCAELİ Tel: (0262) 642 34 00 (pbx) Faks: (0262)
641 82 01

Konya - Selçuklu

Beyazıt Mahallesi, Hüsnü Aşk Sok. Bezirci İş Merkezi Kat:4 D:403 Selçuklu / KONYA Tel:
(0332) 238 59 60 (pbx) Faks: (0332) 238 59 75

Malatya - Battalgazi

Büyük Hüseyin Bey Mah. Atatürk Cad. Anadolu İş Merkezi K: 3 No: 23 D: 9-10-11 Battalgazi /
MALATYA Tel: (0422) 325 62 67 (pbx) Faks: (0422) 322 23 72

Manisa - Merkez

Anafartalar Mah. Mustafa Kemal Paşa Cad. Kamil Menteş Apt. No: 34/1 MANİSA Tel:
(0236) 239 42 98 (pbx) Faks: (0236) 239 43 02

Mersin - Akdeniz

Mahmudiye Mah. Atatürk Cad. Adil Kanun İş Hanı Kat: 2 Akdeniz / MERSİN Tel: (0324) 238 18
18 (pbx) Faks: (0324) 231 22 52

Muğla - Fethiye

Babatashi Mah. 774. Sok. No.2 Fethiye / Muğla Tel: (0252) 612 07 60 (pbx) Faks: (0252)
612 36 46

Sakarya - Adapazarı

Tiğçılar Mah. Yenicami Sok. Dış Kapı No:5 İç Kapı No: 201 Adapazarı- Sakarya Tel: (0264) 279
83 89 (pbx) Faks: (0264) 281 03 88

Samsun - İlkadım

Kale Mah. Kaptanağa Sok. No: 18/41 Mecit Turan İş Merkezi İlkadım- Samsun Tel:
(0362) 431 63 43 (pbx) Faks: (0362) 431 33 89

Trabzon - Ortahisar

Kemerkaya Mah. K.Maraş Cad. Ticaret Mektep Sk. Ustaömeroğlu İş Merkezi No: 9/9
Ortahisar/TRABZON Tel: (0462) 326 09 97 (pbx) Faks: (0462) 326 38 67

Uşak - Merkez

İsmetpaşa Cad. No: 63 K: 2 Mavi Plaza UŞAK Tel: (0276) 227 27 44 (pbx) Faks: (0276)
227 27 37

Zonguldak - Ereğli

Müftü Mahallesi Süheyla Erel Sokak. No:2/1 Ay City İş Merkezi 7. Kat Ofis No:85 Karadeniz
Ereğli / ZONGULDAK Tel: (0372) 329 10 00 (pbx) Faks: (0372) 316 66 30