

Devlet İç Borçlanma Senetleri Bülteni - Günlük İşlemler

30/04/2024

ISIN	Para Birimi	İfta Tarihi	Dolaşımdaki Tutar Nominal (x1000)	Basit Getiri	Bileşik Getiri	Temiz Fiyat	Kirli / Takas Fiyatı	İşlem Hacmi (x1000)	Vadeye Kalan Gün Sayısı	Vade (Yıl)	Yıllık Kupon Sıklığı	Kupon Oranı (Yıllık)	Kupon Oranı	Kupon Ödem. Kalan Gün Sayısı	Getiri Türü	Menkul Kıymet Türü
TRD210525T17	TL	21/05/2025	12,562	-	-	2740.000	2740.000	597	387	1.1	2	6.1%	3.0%	387	Sabit	Altına Dayalı Kira Sert.
TRD270125T15	TL	27/01/2025	22,272	-	-	2640.000	2640.000	199	273	0.7	2	4.0%	2.0%	273	Sabit	Altına Dayalı Kira Sert.
TRT090425T16	TL	09/04/2025	24,521,057	48.00%	48.59%	68.852	68.852	60,000	344	0.9	-	-	0.0%	344	İskontolu	Devlet Tahvili
TRT040832T18	TL	04/08/2032	15,693,516	2.71%	2.73%	80.000	173.373	1,500	3018	8.3	2	0.0%	0.0%	106	TÜFE'ye endeksli	Devlet Tahvili
TRT190728T34	TL	19/07/2028	49,250,842	2.48%	2.50%	90.080	140.413	6,000	1542	4.2	2	0.0%	0.0%	86	TÜFE'ye endeksli	Devlet Tahvili
TRT180625T13	TL	18/06/2025	24,986,504	4.41%	4.46%	96.800	444.485	238,000	414	1.1	2	3.0%	1.5%	50	TÜFE'ye endeksli	Devlet Tahvili
TRT051033T12	TL	05/10/2033	118,115,435	26.24%	-	99.825	100.761	1,366,500	3445	9.4	2	59.3%	26.2%	169	Sabit	Devlet Tahvili
TRD070933T11	TL	07/09/2033	9,898,000	26.34%	28.07%	100.000	102.681	1,370	3418	9.4	2	59.7%	26.4%	142	Sabit	Kamu Kira Sert.
TRT130733T17	TL	13/07/2033	67,614,566	25.63%	-	72.600	77.343	225,500	3361	9.2	2	38.8%	17.8%	85	Sabit	Devlet Tahvili
TRT131130T14	TL	13/11/2030	36,990,107	24.02%	-	60.250	65.393	4,500	2388	6.5	2	24.8%	11.7%	22	Sabit	Devlet Tahvili
TRD140329T14	TL	14/03/2029	3,562,300	30.00%	32.25%	99.822	--	70	1780	4.9	2	69.0%	30.0%	142	Sabit	Kamu Kira Sert.
TRD170129T13	TL	17/01/2029	5,856,100	28.35%	30.36%	100.599	--	280	1724	4.7	2	65.6%	28.7%	86	Sabit	Kamu Kira Sert.
TRT081128T15	TL	08/11/2028	113,986,196	30.98%	33.38%	100.150	114.409	194,500	1653	4.5	2	71.8%	31.1%	15	Sabit	Devlet Tahvili
TRD020828T14	TL	02/08/2028	27,148,000	26.28%	28.01%	83.238	--	100	1556	4.3	2	43.0%	19.6%	100	Sabit	Kamu Kira Sert.
TRT190728T18	TL	19/07/2028	127,016,157	27.02%	28.85%	76.200	80.810	369,000	1541	4.2	2	37.6%	17.3%	85	Sabit	Devlet Tahvili
TRT080328T15	TL	08/03/2028	23,552,877	28.69%	30.75%	63.250	64.851	2,000	1409	3.9	2	26.3%	12.4%	135	Sabit	Devlet Tahvili
TRT150927T11	TL	15/09/2027	95,883,006	31.91%	-	57.000	58.130	500	1234	3.4	2	21.6%	10.3%	142	Sabit	Devlet Tahvili
TRT110827T16	TL	11/08/2027	63,553,486	30.64%	32.99%	59.900	62.092	90,500	1198	3.3	2	22.1%	10.5%	106	Sabit	Devlet Tahvili
TRT180226T16	TL	18/02/2026	38,341,357	40.28%	-	95.650	102.664	233,000	659	1.8	2	87.7%	37.0%	113	Sabit	Devlet Tahvili
TRT011025T16	TL	01/10/2025	126,408,472	41.09%	45.31%	71.285	72.220	1,619,500	519	1.4	2	26.8%	12.6%	155	Sabit	Devlet Tahvili
TRT041224T12	TL	04/12/2024	8,208,975	46.44%	-	82.150	85.855	500	219	0.6	2	19.5%	9.3%	37	Sabit	Devlet Tahvili
TRD080524T15	TL	08/05/2024	2,271,520	13.93%	14.92%	100.180	110.463	6,500	9	0.0	2	50.6%	22.7%	9	Sabit	Kamu Kira Sert.
TRT171127T15	TL	17/11/2027	15,559,452	-	-	93.800	109.782	60,000	1296	3.6	2	-	-	22	Geçmiş İhalelere Endeksli	Devlet Tahvili
TRT160627T13	TL	16/06/2027	69,735,719	-	-	100.650	106.621	20,000	1142	3.1	4	-	-	50	TLREF e Endeksli	Devlet Tahvili
TRT190826T19	TL	19/08/2026	25,931,716	-	-	101.075	110.873	30,000	841	2.3	4	-	-	22	TLREF e Endeksli	Devlet Tahvili

Toplam İşlem Hacmi: 4,530,616

İç Borç Ödemeleri / Alıcılara Göre Dağılımı (Milyon TL)

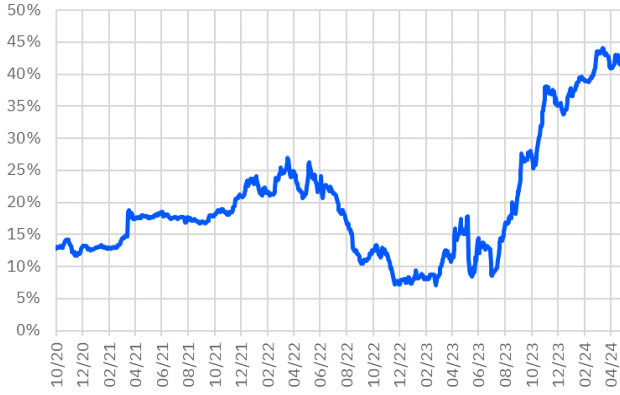
	Piyasa	Kamu	Toplam Ödeme
03/04/2024	6,737	1,338	8,075
10/04/2024	4,072	576	4,648
12/04/2024	40,599	0	40,599
17/04/2024	43,819	13,196	57,015
24/04/2024	11,886	161,853	173,739
TOPLAM	107,113	176,964	284,077

Hazine Finansman Programı (Nisan)

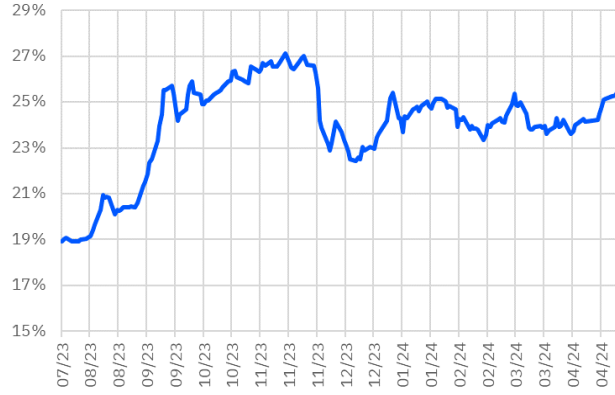
(Milyar TL)	
Ödemeler	302.0
İç Borç Servisi	284.1
Anapara	196.4
Faiz	87.6
Dış Borç Servisi	17.9
Anapara	1.4
Faiz	16.5
Finansman	302.0
Borçlanma Dışı Kaynaklar	132.5
Borçlanma	169.5
Dış Borçlanma	0.0
İç Borçlanma	169.5
Net Borçlanma	-26.9
İç borç Çevirme Rasyosu (%)	59.7

İhale Tarihi	İtfa Tarihi	Senet Türü	Ticker	Vadesi	Kupon Sıklığı	Teklif (Milyon TL)	Borçlanma (Milyon TL)			Borçlanma / Teklif	Bileşik Faiz
							İhale	ROT	Toplam		
15/04/2024	09/04/2025	Hazine Bonosu	TRT090425T16	12 Ay	-	5,901	1,185	1,850	3,035	20.1%	49.41%
15/04/2024	18/02/2026	Sabit Kuponlu Devlet Tahvili	TRT180226T16	2 Yıl	2	16,048	11,178	7,110	18,288	69.7%	44.55%
15/04/2024	15/04/2026	Altın Tahvili	TRT150426T17	2 Yıl	2	-	-	-	18,913	-	-
15/04/2024	15/04/2026	Altına Dayalı Kira Sertifikası	TRD150426T31	2 Yıl	2	-	-	-	26,423	-	-
16/04/2024	15/04/2026	Kira Sertifikası	TRD150426T49	2 Yıl	2	-	-	-	5,683	-	-
16/04/2024	19/01/2028	TLREF'e Endeksli Devlet Tahvili	TRT190128T14	4 Yıl	4	28,270	14,045	9,000	23,045	49.7%	49.76%
16/04/2024	08/11/2028	Sabit Kuponlu Devlet Tahvili	TRT081128T15	5 Yıl	2	15,850	10,558	3,500	14,058	66.6%	33.88%
16/04/2024	14/02/2029	TÜFE'ye Endeksli Devlet Tahvili	TRT140229T17	5 Yıl	2	11,001	4,750	4,915	9,665	43.2%	2.58%
22/04/2024	16/04/2031	Değişken Faizli Devlet Tahvili	TRT160431T19	7 Yıl	2	11,866	4,584	6,000	10,584	38.6%	51.03%
22/04/2024	05/10/2033	Sabit Kuponlu Devlet Tahvili	TRT051033T12	9 Yıl	2	30,985	18,081	3,000	21,081	58.4%	28.98%

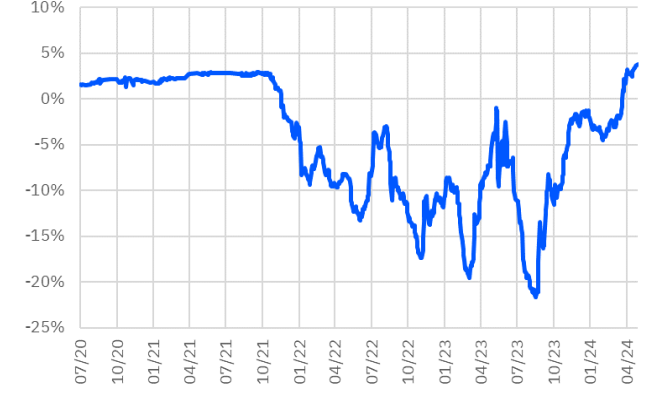
TRT011025T16 Faiz Getirisi (2Y Sabit Kuponlu)



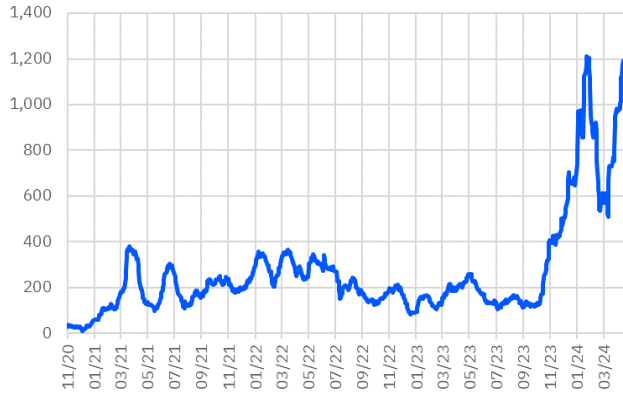
TRT130733T17 Faiz Getirisi (10Y Sabit Kuponlu)



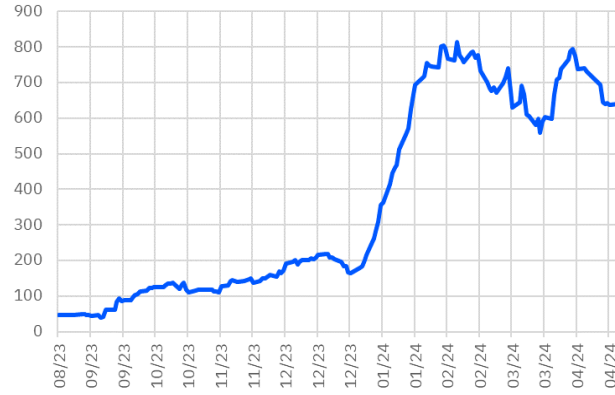
TRT180625T13 Faiz Getirisi (TÜFE'ye Endeksli)



TRT011025T16 Aylık Ort. İşlem Hacmi - mln



TRT130733T17 Aylık Ort. İşlem Hacmi - mln



TRT180625T13 Aylık Ort. İşlem Hacmi - mln



*Kesin Alım-Satım Pazarı'nda, nominal tutan 500.000 TL'nin altında kalan emirler Küçük Emirler Pazarı'nda işlem görür

Burada yer alan bilgiler Gedik Yatırım tarafından bilgilendirme amacıyla hazırlanmıştır. Yatırım bilgi, yorum ve tavsiyeleri yatırım danışmanlığı kapsamında değildir. Yatırım danışmanlığı hizmeti; aracı kurumlar, portföy yönetim şirketleri, mevduat kabul etmeyen bankalar ile müşteri arasında imzalanacak yatırım danışmanlığı sözleşmesi çerçevesinde sunulmaktadır. Burada yer alan yorum ve tavsiyeler, herhangi bir yatırım aracının alım satım önerisi ya da getiri vaadi olarak yorumlanmamalıdır. Bu görüşler mali durumunuz ile risk ve getiri tercihlerinize uygun olmayabilir ve sadece burada yer alan bilgilere dayanarak yatırım kararı verilmesi beklentilerinize uygun sonuçlar doğurmayabilir. Burada yer alan fiyatlar, veriler ve bilgilerin tam ve doğru olduğu garanti edilemez; içerik, haber verilmeksizin değiştirilebilir. Tüm veriler, Gedik Yatırım tarafından güvenilir olduğuna inanılan kaynaklardan alınmıştır. Bu kaynakların kullanılması nedeni ile ortaya çıkabilecek hatalardan Gedik Yatırım sorumlu değildir. Değerli yatırımcılarımız, takip ettiğiniz hisselerle ilişkin analiz ve dealing hizmetlerimiz için bize 24 saat aşağıdaki numaralardan ulaşabilirsiniz.