

## Fed faiz artırım hızını yavaşlattı

ABD'de geçen hafta salı günü açıklanan kasım ayı TÜFE rakamı aylık bazda %0,1 oranında artış kaydederken, yıllık TÜFE %7,7 seviyesinden %7,1'e geriledi. Piyasadaki beklentiler yıllık TÜFE'nin %7,3'e gerilemesi yönündeydi. ABD'de ekim ayının ardından kasım ayında da yıllık enflasyon rakamı piyasa beklentilerinin üzerinde bir gerileme kaydetti. Enflasyon cephesinde zirvelerden yaşanan gerileme Fed'in elini rahatlatan bir gelişme oldu. Fed çarşamba günü sona eren toplantısında piyasadaki beklentilere paralel 50 baz puan faiz artırımına gitti. Son 4 toplantısında 75'er baz puanlık faiz artırımlarına giden Fed, aralık ayında faiz artırım temposunu yavaşlattı. Faiz kararının açıklanmasıyla birlikte yayınlanan projeksiyonlar ve Fed Başkanı Powell'ın açıklamaları piyasalar tarafından yakından takip edildi. Fed üyelerinin faiz tahminlerini içeren noktasal grafikte 2023 yıl sonu için yüzde 5,1'lik faiz öngörüsü yer aldı. Ekonomik projeksiyonlarda 2022 büyüme beklentisi yüzde 0,2'den yüzde 0,5 seviyesine yükseltirken, 2023 yılına ilişkin beklentide ise aşağı yönlü revizyon yapıldı. Buna göre 2023 yılına ilişkin büyüme beklentisi yüzde 1,2'den yüzde 0,5 seviyesine çekildi. Fed Başkanı Powell toplantısı sonrasındaki konuşmasında, Fed'in henüz yeteri kadar sıkılaştırıcı bir duruş içerisinde olmadığını, hala daha gidilecek yol olduğu ve federal fonlama faiz oranının önümüzdeki yılın sonunda yüzde 5,1 olarak öngörüldüğünü ifade etti. Powell, önümüzdeki toplantılarda faiz artırımlarıyla yeteri kadar sıkılaştırıcı bir seviyeye ulaşacaklarını, şubat ayındaki faiz artışının ekonomik verilere bağlı olacağını belirtti. Fed Başkanı Powell ayrıca enflasyonda %2 seviyesine doğru gerilemeden emin olana kadar faiz indirimlerinin söz konusu olmayacağını vurguladı. Yayınlanan projeksiyonlarda da 2023 yılında faiz indirimi öngörülmezken, 2024 yılı için 100 baz puanlık bir faiz indirim öngörüsü yer aldı. Piyasalar Fed'in 2023 yılının ikinci yarısında ekonomide yavaşlama nedeniyle kademeli olarak faiz indirimlerini gündeme alabileceğini değerlendiriyordu. Bu beklentiler altında Powell'ın açıklamaları şahin olarak algılanırken, Fed sonrasında risk iştahının baskılandığı görüldü. Fed'in 2023 yılında şubat, mart ve mayıs aylarında 25 baz puanlık faiz artırımlarına gideceğini ve 2023 yılının ilk yarısında faiz artırım döngüsünü sona erdirip beklemeğe geçeceğini değerlendiriyoruz. Elbette küresel çapta enerji fiyatlarının seyri, ABD'de açıklanan başta enflasyon olmak üzere ekonomik veri akışları Fed'in izleyeceği politika ve risk iştahının seyri üzerinde belirleyici olacaktır.

## ECB ve BoE faiz artırımlarını sürdürdü

Geçen hafta Fed toplantısının ardından perşembe günü İngiltere Merkez Bankası (BoE) ve Avrupa Merkez Bankası'nın (ECB) faiz kararları da yakından takip edildi. Kasım ayında 75 baz puanlık faiz artırımına giden İngiltere Merkez Bankası aralık ayı toplantısında faiz artırım hızını yavaşlatarak 50 baz puanlık bir faiz artışına gitti ve politika faizini %3,50 seviyesine yükseltti. Banka bu toplantıyla beraber 9 toplantıda üst üste faiz artırdı ve faizi 14 yılın en yüksek seviyesine çıkarttı. BoE Başkanı Bailey dahil 6 üye 50 baz puanlık artıştan yana oy kullandı. Bir üye 75 baz puan, 2 üye de faizlerde değişiklik olmaması yönünde oy kullandı. Bailey, enflasyonun zirve yapmış olabileceğini ancak risklerin yukarı yönlü olduğunu belirtti. İngiltere'de enflasyon kasım ayında yıllık %11,1'den %10,7'ye yavaşlama kaydetmişti. BoE, tüketici enflasyonunun 2023'ün ilk çeyreğinde kademeli olarak düşeceğini öngördü. Perşembe günü Avrupa Merkez Bankası'nın da faiz kararı yakından izlendi. ECB piyasadaki genel beklentilerle uyumlu olarak 50 baz puanlık faiz artışına gitti. Karar metninde faizlerin önemli ölçüde ve kademeli olarak artmaya devam etmesi gerektiği belirtildi.

## Haftalık Veriler

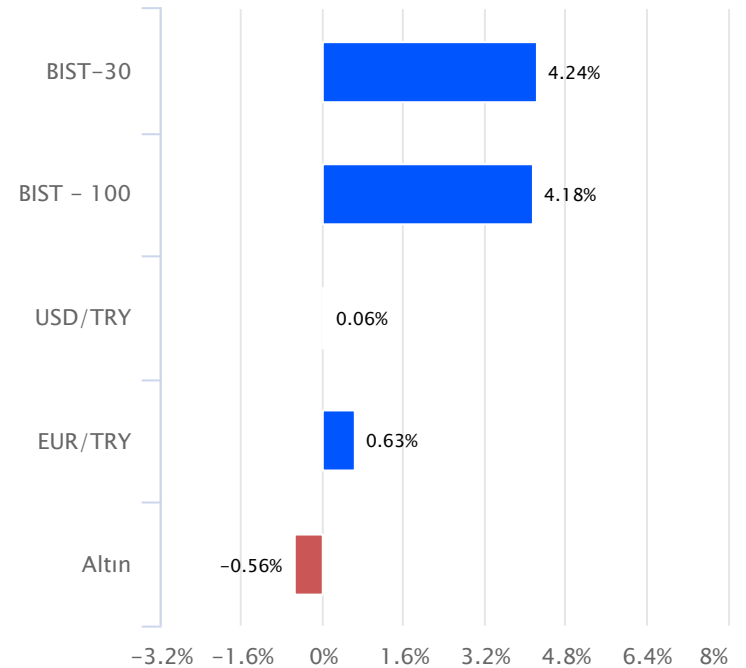
Hisse Senedi Piyasaları	Kapanış	Haftalık (%)	Aylık (%)
BIST - 100	5,214.29	4.18	11.69
BIST - 30	5,582.67	4.24	9.55
BIST Mali	5,136.01	5.83	19.39
BIST Sanayi	8,498.03	3.14	8.15
BIST - 30 Vadeli	5,617.00	3.63	6.93

Sabit Getirili Menkul Kıymet	Kapanış	Haftalık (%)	Aylık (%)
Türkiye 2 Yıllık	9.11	0.19	0.89
Türkiye 10 Yıllık	10.75	0.12	0.91
Gecelik Faiz	9.58	0.18	0.84

Emtia ve Pariteler	Kapanış	Haftalık (%)	Aylık (%)
Altın (Ons/\$)	1,770.00	-0.56	-0.56
Brent Petrol	79.51	3.46	-13.39
USD/TRY	18.65	0.06	0.32
EUR/TRY	19.76	0.63	2.20
Döviz Sepeti	19.25	0.59	1.33

Yurtdışı Piyasalar	Kapanış	Haftalık (%)	Aylık (%)
Fransa	6,452.63	-3.37	-2.34
Almanya	13,893.07	-3.32	-2.40
İngiltere	7,332.12	-1.93	-0.26
S&P 500	3,852.36	-2.08	-2.69
Çin	3,167.86	-1.22	1.53
Dow Jones	32,920.46	-1.66	-1.89
Honk Kong	19,450.67	-2.26	6.54
Nasdaq	10,705.41	-2.72	-4.28
Japonya	27,527.12	-1.34	-1.79
Hindistan	61,337.81	-1.36	-1.04

## Haftalık Karşılaştırmalı Getiri Tablosu



Faiz artış kararlarının toplantı bazında alınacağı belirtildi. Niceliksel sıkılaştırma (QT) olarak bilinen ve geçmişte ekonomiyi desteklemek için gerçekleştirilen tahvil alımlarının elden çıkarılma sürecinin planlandığı gibi mart ayında başlayacağı ve öngörülebilir hızda gerçekleşeceği ifade edildi. Euro Bölgesi için 2022 yılı enflasyon tahmini yüzde 8,1'den yüzde 8,4'e yükseltirken, 2023 yılı enflasyon beklentisi yüzde 6,3'e ve 2024 beklentisi yüzde 3,4'e yükseldi. Euro Bölgesi ekonomisinin mevcut ve gelecek çeyrekte daralabileceği tahmini yapıldı. Karar sonrası düzenlenen basın toplantısında konuşan ECB Başkanı Lagarde enflasyonun çok yüksek olduğunu ve daha fazla faiz artırmayı düşündüklerini belirtti. Lagarde, sonraki faiz kararlarının da verilere bağlı olacağını söyledi. Bir süre daha 50 baz puanlık faiz artışı beklenebileceğini söyleyen Lagarde, enflasyonla mücadelede faiz oranının birinci araçları olduğunu belirtti. Avrupa Merkez Bankası'nın şahin açıklamaları sonrası enflasyonu dizginlemek için daha agresif hareket edeceği görüşü piyasada güç kazandı.

### Küresel risk iştahı geçen hafta baskı altında kaldı

Geçen hafta içerisinde merkez bankalarının faiz artırımları ve sıkılaştırma sürecinin önümüzdeki süreçte de devam edeceğine dair verilen mesajlar küresel risk iştahı üzerinde baskı oluşturdu. Özellikle Fed Başkanı Powell'in 2023 yılında faiz indirimi olmayacağına ilişkin açıklaması öne çıktı. Aynı zamanda geçen hafta ABD'de açıklanan perakende satışlarda son bir yılın en büyük düşüşün kaydedilmesi, ABD cephesinde sanayi üretimi ve imalat tarafında gözlenen yavaşlama resesyon korkularını artıran gelişmeler oldu. Merkez bankalarının sıkılaştırma adımları ile verilen mesajlara ek olarak artan resesyon korkuları geçen hafta küresel risk iştahını baskılamakta, küresel hisse piyasalarında satıcı bir fiyatlamaya öne çıktı. Daha önceki yazılarımızda da küresel çapta hala daha önemli risk başlıklarının gündemde kalmaya devam ettiğini, piyasalarda dalgalı bir seyrin öne çıkacağını ve zaman zaman riskli varlıklarda satışların yaşanabileceğini sıkça vurgulamıştık. Jeopolitik gelişmelere bağlı olarak enerji ve emtia fiyatlarında sert bir yükseliş yaşanmazsa küresel çapta enflasyonda zirvelerin görüldüğünü ve 2023 yılında zirvelerden geri çekilmelerin yaşandığı bir süreci takip edeceğimizi düşünüyoruz. Merkez bankaları 2023 yılının ilk yarısında sıkılaştırma döngülerini sona erdirecek olup, devamında enflasyon ve ekonomik görünümdeki gelişmeleri takip edeceklerdir. 2023 yılının ana temaları içerisinde enflasyonda zirvelerden geri çekilmeyle birlikte küresel ekonomilerde beklenen yavaşlama ve resesyonist süreç de yakından izlenecektir. Küresel ekonomilerdeki yavaşlama eğilimi 2023 yılında da ana risk başlığı olarak gündemde kalacaktır. Önümüzdeki süreçte de enflasyon başta olmak üzere ekonomik veri akışları, merkez bankalarının kararları, resesyon endişeleri ve jeopolitik gelişmeler risk iştahı ve fiyatlamalar üzerinde belirleyici olacaktır.

### TCMB'nin faiz oranlarında değişikliğe gitmesi beklenmiyor

Yeni haftada 22 Aralık Perşembe günü Türkiye Cumhuriyet Merkez Bankası'nın (TCMB) Para Politikası Kurulu toplantısı gerçekleşecektir. Hatırlanacak olursa TCMB, küresel büyümeye ilişkin risklerin arttığı ve ekonomik aktivitede ivme kaybının gözlemlendiği bir ortamda sanayi üretimi ve istihdamdaki ivmenin, arz ve yatırım kapasitesindeki yapısal kazanımların sürekliliğinin korunması amacıyla ağustos ayında başlattığı faiz indirim döngüsünü kasım ayı toplantısında yaptığı 150 baz puanlık faiz indirimiyle tamamladığı açıklanmıştı. TCMB'nin kasım ayı toplantısındaki yönlendirmesini dikkate aldığımızda aralık ayında faiz oranlarında değişikliğe gitmeyerek politika faizini %9,00 olarak korumasını bekliyoruz. Piyasadaki konsensus beklentiler de TCMB'nin faiz oranlarında bir değişiklik yapmayacağı yönünde şekilleniyor. Alınacak kararda bir sürpriz görmezsek TCMB toplantısının piyasa üzerinde anlamlı bir etki bırakmasını bekliyoruz.

### BIST-100 Endeksi'nde volatilité yüksek seyretmeye devam ediyor

Geçen haftaya güçlü bir yükselişle başlayan ve zirve yenilemelerini sürdüren BIST-100 Endeksi'nde çarşamba günü yurt içindeki gündemin etkisiyle yaşanan sert satışlar dikkat çekti. Çarşamba günü etkili olan satışlarla yükseliş trendi altına sarkan endekste perşembe günü ise toparlanma çabası öne çıktı ve endeks yeniden yükseliş kanalı içerisine döndü. Cuma günü dalgalı bir seyrin yaşandığı BIST-100 Endeksi haftayı %4,18 oranında yükselişle 5.214,29 puandan tamamladı. Borsa İstanbul'da teknik indikatörlerde gözlenen yorulma, son haftalarda artış kaydeden gün içi volatilitéyle birlikte sert fiyat hareketleri ve sektör bazlı gözlenen ayrışmalar ön planda kalmaya devam ediyor. Eylül sonundan itibaren takip ettiğimiz yükseliş trendi yeni haftada 5.205 seviyesinden geçecek olup, endeksin yükseliş kanalı içerisindeki seyrini sürdürüp sürdüremeyeceği yakından takip edilmelidir. Trend altına sarkmalarda satışların yaşanabileceği endekste geçen hafta içerisinde test edilen 5.150 - 5.050 ve 5.041 seviyeleri ile 5.000 puan seviyesi kısa vadeli ilk destek noktalarıdır. Psikolojik öneme sahip olan 5.000 puan altına sarkmalarda düzeltme eğiliminin hız kazanabileceği endekste 4.880 ara destek olmak üzere ekim ayından itibaren yaşanan yükselişlere çekilen fibonacci düzeltme seviyelerinin %23,6'lık kısmına denk gelen 4.770 seviyesine kadar düzeltmenin önü açılabilecektir. Yükseliş kanalı içerisinde tutunmanın korunması halindeyse 5.248 ve tarihi zirvenin bulunduğu 5.302,14 seviyesi kısa vadeli direnç konumundadır. Son günlerde dalgalı bir seyrin ve teknik indikatörlerde gözlenen yorulmanın öne çıktığı endekste yükselişlerin devamlılığı açısından trend üzerinde kalınması ve mevcut zirvenin aşılması önem taşımaktadır. 5.302 zirve seviyesi üzerinde 5.400 - 5.500 ve yükseliş kanalının üst bandının da bulunduğu 5.600 - 5.650 aralığı gündeme gelebilir. Endekste sert yükselişler sonrasında olası düzeltmelerin sert gerçekleşebileceği göz önünde bulundurulmalı ve yüksek seyreden oynaklığa karşı da dikkatli olunmalıdır.

**Yeni Haftada Ne Konuşacağız?**

Majör merkez bankalarının kararlarıyla dolu bir hafta sonrasında yeni haftada ABD'den açıklanacak veriler, Fed üyelerinin konuşmaları yine gündemde olacaktır. Amerika, İngiltere ve Avrupa Merkez Bankaları bu yılın son faiz kararlarında beklentiler doğrultusunda faiz artışına gitti ve bundan sonraki süreçte verilere bağlı kalarak hareket edeceklerini yinelediler. Özellikle Fed'in faiz artış hızını yavaşlattığını belirttiği toplantı sonrasında gözler Fed yetkililerinden gelen açıklamalara çevrilmiş durumda. Bazı Fed yetkilileri, toplantı sonrası enflasyon soğuyana kadar faiz oranlarının yüksek kalabileceğine değindi. Yeni hafta içinde Fed üyelerinin konuşmaları takip edilmeli. Üyelerin vereceği mesajlar, gelecek seneye dair beklentileri etkileyebilir. Haftanın sonlarına doğru ABD'de veri takvimi yoğun olacaktır. ABD büyüme verisi ve Fed'in yakından takip ettiği çekirdek kişisel tüketim harcamaları endeksi yakından izlenecek veriler arasında bulunuyor. Avrupa tarafında da açıklanacak veriler var ancak fiyatlamalar üzerinde etkisi sınırlı kalabilir. Çin'de açılma haberleri geliyor ve bu haberler piyasalarda risk iştahının toparlanmasını destekliyor. Yeni hafta içinde Çin'deki haber akışları takip edilebilir. Bu hafta Japonya Merkez Bankasının(BoJ) faiz kararı açıklanacak. BoJ, bir süredir negatif faiz politikasını sürdürüyor. Bu nedenle bu toplantı içinde piyasalar bir değişiklik beklemiyor. BoJ tarafından piyasaya verilecek mesajlar, Asya piyasaları üzerinde hareketliliğe neden olabilir. Yurt dışı piyasalarda Noel tatilleri başlayacak, ilerleyen günlerde tatillerin etkisiyle küresel piyasalarda işlem hacmi zayıflayabilir ve yatay seyirler izlenebilir. Yurt içi piyasalara baktığımız zaman, EYT ve asgari ücret konuları gündemde bulunuyor. Hafta içerisinde de bu konularla ilgili toplantıların yapılacağı belirtiliyor. Yeni açıklamalar takip edilecektir. Veri takviminde, TCMB faiz kararı var. 22 Aralık Perşembe günü TCMB bu yılın son faiz kararını açıklayacak. TCMB için bir aksiyon beklenmezken, karar metnindeki ifadeler piyasaların takibinde olacaktır. Cumhurbaşkanı Recep Tayyip Erdoğan'ın yurt dışı temasları devam ediyor. Hafta içerisinde yapacağı ikili görüşmeler ve bu görüşmelerle ilgili açıklamaları izlenebilir.

**Türkiye**

Yurt içinde 20 Aralık Salı günü tüketici güven endeksi açıklanacak. Aralık ayı verisinin açıklanması bekleniyor. En son açıklanan veri 76,60 seviyesinde gerçekleşmişti. 22 Aralık Perşembe günü TCMB'nin faiz kararı takip edilecek. Kasım ayı toplantısında faiz indiren Merkez, ağustos ayından beri yaptığı faiz indirimlerinin artık sonuna geldiği mesajını vermişti. Bu nedenle aralık ayı toplantısında bir değişiklik beklenmiyor ve faiz oranını sabit bırakması bekleniyor. TCMB kaynaklı fiyatlamalar üzerinde bir oynaklık görülmeyebilir. Kasım ayındaki karar metnine göre aralık ayı toplantısındaki karar metnindeki olası değişiklikler, izlenebilir. Yurt içi piyasalar için bu haftanın en önemli verisi TCMB'nin faiz kararı olarak görülüyor. Faiz kararı dışında açıklanacak majör bir veri bulunmuyor.

**Avrupa**

Avrupa piyasaları da hareketli bir haftayı geride bıraktı. Avrupa Merkez Bankasının (ECB) geçtiğimiz hafta faiz kararını açıklaması ve ECB Başkanı Lagarde'ın basın açıklaması, piyasalarda hareketliliğe neden oldu. ECB kararı sonrasında ECB üyelerinden konuşmalar izleniyor. Yeni hafta içinde ECB yetkililerinin olası açıklamaları takip edilebilir. Veri takvimine baktığımızda, 19 Aralık Pazartesi günü Almanya'da aralık ayına yönelik IFO verileri açıklanacak. 20 Aralık Salı günü Almanya'da kasım ayı ÜFE verisi ve Euro Bölgesi ekim ayı cari işlemler dengesi verileri takip edilecek. Aynı gün, aralık ayına dair Euro Bölgesi tüketici güven endeksi açıklanacak. 21 Aralık Çarşamba günü Almanya'da GFK tüketici

güven endeksi verisi bulunuyor. 22-23 Aralık tarihlerinde Avrupa tarafında açıklanacak önemli bir veri bulunmamaktadır.

**ABD**

ABD piyasalarında 20 Aralık Salı günü konut verileri takip edilecek. Kasım ayına yönelik inşaat izinleri ve konut başlangıçları açıklanacak. 21 Aralık Çarşamba günü ABD'de 3.çeyrek cari işlemler dengesi ve aralık ayı CB tüketici güven endeksi verileri bulunuyor. Aynı gün, ABD'de kasım ayına dair ikinci el konut satışları da açıklanacak. 22 Aralık Perşembe günü ABD'de veri takvimi yoğun gözüküyor. ABD'de GSYİH 3.çeyrek final verisi takip edilecek. Aynı gün, her hafta açıklanan haftalık işsizlik maaşı başvuruları ve kasım ayına dair CB öncü göstergeler endeksi açıklanacak. 23 Aralık Cuma günü ABD'de kasım ayına yönelik dayanıklı tüketim mal siparişleri, Fed'in yakından izlediği ve projeksiyonlarda yer verdiği çekirdek kişisel tüketim harcamaları endeksi ile kişisel gelirler/kişisel giderler verileri bulunuyor. Aynı gün aralık ayı michigan tüketici güven endeksi ve kasım ayı yeni konut satışları takip edilecek veriler arasında sıralanabilir. Fed'in toplantısı geride kaldı ve son günlerde Fed üyelerinden açıklamalar gelmeye başladı. Bu hafta içinde Fed yetkililerinin açıklamaları olabilir.

## KAP Haberleri

**SABANCI HOLDİNG / SAHOL 19.12.2022 08:00:17**

Şirket, geri alım işlemi için ayrılan 1.750.000.000 TL fonun %85,4 oranında kullanılmış olduğu dikkate alınarak, bu fonun azami 3.250.000.000 TL'na yükseltilmesine, şirketin çıkarılmış sermayesinin yaklaşık %5'ini temsil eden 10.200.000.000 adet paya kadar geri alım yapılmasına; geri alınan paylardan 12.12.2022 tarihinde satışı gerçekleştirilen 40.801.463 TL nominal değerli 4.080.146.300 adet payın bu hesaplamada indirim kalemi olarak dikkate alınmasına, geri alım işleminin genel kurulda pay sahiplerinin onayına sunulmasına karar vermiştir. (NÖTR)

**Merkez Bankası tarafından açıklanan konut fiyat endeksi,**

ekim ayında yıllık bazda %188 (eylül: %189; ağustos: %185; temmuz: %174) artış göstererek 605,8 olmuştur. (GYO ve çimento hisseleri için POZİTİF)

**MLP SAĞLIK / MPARK 16.12.2022 18:51:53**

Pay geri alım kapsamında pay başına 78,80 TL – 79,80 TL (ağırlıklı ortalama 79,45 TL) fiyat aralığından toplam 5.613 TL nominal değerli MPARK payları geri alınmıştır. Bu işlemlerle birlikte, geri alınan payların toplam nominal değeri 6.842.613 TL olup, bu payların sermayeye oranı %3,2891'e ulaşmıştır. (SINIRLI POZİTİF)

**SANİCA ISI / SNICA 16.12.2022 21:55:52**

Şirket, 3Ç22'de 307 mn TL satış geliri (yıllık: +%58,2), 134 mn TL FAVÖK (yıllık: +%154) ve 48 mn TL net kar (yıllık: +%13,1) açıklamıştır. (NÖTR)

**KARSAN OTOMOTİV / KARSN 19.12.2022 08:21:39**

Romanya Bükreş Belediyesi'nin açmış olduğu 100 adet 12 metre elektrikli otobüs ve şarj ünitesi alımı, gerekli şarj altyapısının sağlanması, garaj yönetimi ve bakımı ihalesinde, Şirket ihale kazananı olarak bildirilmiş olup sözleşme imzalanacaktır. Toplam ihale bedeli 293,000,900 RON (1,173,322,104 TL) (KDV hariç) tutarında olup teslimatların 2023 yılı 4.çeyreğinde tamamlanması öngörülmektedir.

**NET HOLDİNG / NTHOL 16.12.2022 18:40:19**

Şirketin geri alınan paylarının nominal bedeli toplam 89.434.833,98 nominal adet karşılığı 89.434.833,98 TL'dir. Bu tutar 563.875.937 TL olan sermayenin %15,86'sına denk gelmektedir. Sahip olunan kendi payları içerisinde tebliğe aykırılık gösteren ve sermayenin %10'unu aşan tutar 33.047.240,28 TL'dir. Tebliğe aykırılık gösteren toplam 33.047.240,28 TL tutarındaki kendi paylarının elde tutma süresi; 2023, 2024 ve 2025 yıllarında değişik tarihlerde dolacaktır. Sadece 2020 yılında alınan ve elde tutma süresi 2023 yılı içinde, değişik tarihlerde dolacak olan 18.033.149,28 TL nominal bedelli payların ifta süresinin tek tarihe taşınmak suretiyle 31.12.2024 olacak şekilde Sermaye Piyasası Kurulu'ndan ek süre talep edilmesine karar verilmiştir.

**GEDİK YATIRIM / GEDİK 16.12.2022 09:30:19**

Şirketin %22'sine sahip olduğu 500 Milyon TL ödenmiş sermayeye sahip Inveo Yatırım Bankası'na Resmi Gazete'de yer alan Bankacılık Düzenleme ve Denetleme Kurumu'nun kararı ile faaliyet izni verilmiştir.

\*Kamuyu Aydınlatma Platformu'na 19.12.2022 saat 08:21'e kadar gelen haberleri kapsamaktadır.

\*Şirket haberleri araştırma birimi tarafından hazırlanmaktadır.

\*SPK ve BIST kararıyla Tedbir Kapsamındaki Pay Senetlerine [buradan](#) ulaşabilirsiniz.

\*Kredili İşlemlerde Öz Kaynak Tamamlama Bildirimi ve Resen Satış Hakkında Bilgilendirmeye ulaşmak için [TIKLAYINIZ...](#)

Hisse Kodu	Son Fiyat	Beta (3 Ay)	21 Günlük H.O.	Hisse Özet	Alım Aralığı	K.V. En Güçlü Direnç	K.V. En Güçlü Destek
AGHOL	111,30	0,66	101,05	AGHOL hissesi geçen haftayı 111,3 TL seviyesinden kapatarak haftalık bazda yüzde 8,59 yükseliş yaptı. Hisse 8 F/K ve 1,8 PD/DD değerlerinden işlem görüyor. AGHOL hissesinin piyasa değeri 27,11 milyar TL olup son açıklanan net karı ise 8309,6 milyon TL seviyesindedir.	110,7 - 112	114,90	108,50
GSDHO	3,69	0,94	3,41	GSDHO hissesi geçen haftayı 3,69 TL seviyesinden kapatarak haftalık bazda yüzde 4,53 yükseliş yaptı. Hisse 3,4 F/K ve 0,9 PD/DD değerlerinden işlem görüyor. GSDHO hissesinin piyasa değeri 3,69 milyar TL olup son açıklanan net karı ise 836,4 milyon TL seviyesindedir.	3,66 - 3,72	3,83	3,59
MAVI	128,70	0,61	114,09	MAVI hissesi geçen haftayı 128,7 TL seviyesinden kapatarak haftalık bazda yüzde 4,98 yükseliş yaptı. Hisse 10,1 F/K ve 5,6 PD/DD değerlerinden işlem görüyor. MAVI hissesinin piyasa değeri 12,78 milyar TL olup son açıklanan net karı ise 1157,8 milyon TL seviyesindedir.	128 - 129,4	133,20	125,50
PETKM	19,18	1,04	17,34	PETKM hissesi geçen haftayı 19,18 TL seviyesinden kapatarak haftalık bazda yüzde 13,69 yükseliş yaptı. Hisse 6,7 F/K ve 2,6 PD/DD değerlerinden işlem görüyor. PETKM hissesinin piyasa değeri 48,61 milyar TL olup son açıklanan net karı ise 5780,4 milyon TL seviyesindedir.	19,07 - 19,3	19,93	18,69

## Haftalık Piyasa Takvimi 19 - 23 Aralık

Tarih	Saat	Ülke	Veri	Önem	Dönem	Beklenti	Önceki
19 Aralık	12:00	Almanya	İFO İş Ortamı Güven Endeksi	■	Aralık	87,40	86,30
Pazartesi	14:00	İngiltere	CBI Sanayi Sipariş Trendi	■	Aralık	-9,00	-5,00
20 Aralık	06:00	Japonya	Boj Faiz Kararı	■	Aralık	-0,10%	-0,10%
	10:00	Almanya	ÜFE (Aylık/Yıllık)	■	Kasım	-2,20%/30,60%	-4,20%/34,50%
	10:00	Türkiye	Tüketici Güven Endeksi	■	Aralık		76,60
	12:00	Euro B.	Cari İşlemler Dengesi	■	Ekim		-8,1 mlr €
	16:30	ABD	İnşaat İzinleri	■	Kasım	1,483M	1,512M
	16:30	ABD	Konut Başlangıçları	■	Kasım	1,400M	1,425M
	18:00	Euro B.	Tüketici Güven Endeksi	■	Aralık	-22,00	-23,90
21 Aralık	10:00	Almanya	GFK Tüketici Güven Endeksi	■	Ocak	-38,00	-40,20
	16:30	ABD	Cari İşlemler Dengesi	■	3.Çeyrek	-224,0 mlr \$	-251,1 mlr \$
	18:00	ABD	CB Tüketici Güven Endeksi	■	Aralık	101,00	100,20
	18:00	ABD	2. El Konut Satışları	■	Kasım	4,20M	4,43M
	18:30	ABD	Ham Petrol Stokları	■	Haftalık		10,231M
22 Aralık	10:00	İngiltere	Cari İşlemler Dengesi	■	3.Çeyrek	-20,1 mlr £	-33,8 mlr £
	10:00	İngiltere	GSYİH (Çeyreklik/Yıllık)	■	3.Çeyrek	-0,20%/2,40%	-0,20%/2,40%
	10:00	Türkiye	TCMB Bir Hafta Vadeli Repo Faiz Oranı	■	Aralık	9,00%	9,00%
	10:00	Türkiye	TCMB Gecelik Borçlanma Faiz Oranı	■	Aralık	7,50%	7,50%
	10:00	Türkiye	TCMB Gecelik Borç Verme Faiz Oranı	■	Aralık	10,50%	10,50%
	10:00	Türkiye	TCMB Geç Likidite Penceresi Faiz Oranı	■	Aralık	13,50%	13,50%
	16:30	ABD	Chicago Fed Ulusal Aktivite Endeksi	■	Kasım		-0,05
	16:30	ABD	Haftalık İşsizlik Maaşı Başvuruları	■	Aralık		211 Bin
	16:30	ABD	GSYİH (Çeyreklik/Yıllıklandırılmış)	■	3.Çeyrek	2,90%	2,90%
	16:30	ABD	Çekirdek Kişisel Tüketim Harcamaları	■	3.Çeyrek		4,60%
	18:30	ABD	CB Öncü Göstergeler Endeksi	■	Kasım	-0,50%	-0,80%
23 Aralık	02:30	Japonya	TÜFE (Aylık/Yıllık)	■	Kasım		0,60%/3,70%
	02:50	Japonya	Boj Toplantı Tutanakları	■	Ekim		
	11:00	Türkiye	Yabancı Ziyaretçi Sayısı	■	Kasım		38,40%
	16:30	ABD	Dayanıklı Mal Siparişler (Aylık)	■	Kasım	-0,80%	1,10%
	16:30	ABD	Kişisel Gelirler	■	Kasım	0,30%	0,70%
	16:30	ABD	Kişisel Harcamalar	■	Kasım	0,20%	0,80%
	16:30	ABD	Kişisel Tüketim Harcamaları Fiyat Endeksi (Aylık/Yıllık)	■	Kasım		0,30%/6,00%
	16:30	ABD	Çek. Kişisel Tüketim Harc. Fiyat Endeksi (Aylık/Yıllık)	■	Kasım	0,20%/4,60%	0,20%/5,00%
	18:00	ABD	Michigan Tüketici Güven Endeksi	■	Aralık	59,10	59,10
	18:00	ABD	Yeni Konut Satışları	■	Kasım	595 Bin	632 Bin
	-	İngiltere	Piyasalar Tatil Nedeniyle Erken Kapanış Yapacak	■	Aralık		

Takvim açıklanacak tüm verileri **kapsamamaktadır**. Tahminler Bloomberg, Tradingeconomics.com, Investing.com, Econoday.com kaynaklarından alınmıştır.

## BIST-100 Endeksinde Geçen Hafta En Çok Yükselen ve Düşen İlk 10 Hisse

YÜKSELENLER						DÜŞENLER					
Yükselenler	Son Değişim Değer	%	Önceki Hafta Ort. Günlük İşlem Hacmi	Geçen Hafta Ort. Günlük İşlem Hacmi	İşlem Hacmi Haftalık Ort. Değişim %	Düşenler	Son Değişim Değer	%	Önceki Hafta Ort. Günlük İşlem Hacmi	Geçen Hafta Ort. Günlük İşlem Hacmi	İşlem Hacmi Haftalık Ort. Değişim %
HALKB	14.24	37.58	1,391,074,741	2,905,679,117	108.9	KONTR	162.50	-14.61	541,591,414	424,634,102	-21.6
TSKB	5.00	26.26	834,471,478	1,557,323,920	86.6	SMRTG	99.55	-13.28	953,483,255	763,117,666	-20.0
VAKBN	12.52	26.21	1,276,633,800	4,838,370,644	279.0	ODAS	11.20	-8.65	1,305,683,824	932,163,325	-28.6
ULKER	43.14	20.98	565,893,393	838,199,987	48.1	ALKIM	39.90	-4.95	246,624,822	128,151,030	-48.0
SKBNK	3.20	20.30	611,853,800	1,560,019,592	155.0	IPEKE	36.12	-4.14	394,999,138	388,540,902	-1.6
GLYHO	13.71	19.74	314,873,149	377,135,807	19.8	KARTN	101.30	-4.07	167,158,278	91,341,420	-45.4
ISCTR	12.43	17.60	2,813,800,950	4,621,951,208	64.3	TUKAS	23.08	-3.75	285,886,644	316,261,711	10.6
TTKOM	20.92	16.42	1,756,020,917	3,045,422,369	73.4	ENJSA	28.90	-3.47	792,721,575	665,263,231	-16.1
AYDEM	28.54	15.83	302,303,515	341,760,765	13.1	AKSEN	46.50	-2.88	625,385,650	594,338,760	-5.0
SOKM	26.76	15.05	290,757,747	410,801,433	41.3	CEMTS	59.50	-2.70	179,909,279	150,635,078	-16.3

## BIST-100 Endeksinde Geçen Hafta İşlem Hacmi Artan ilk 15 Hisse

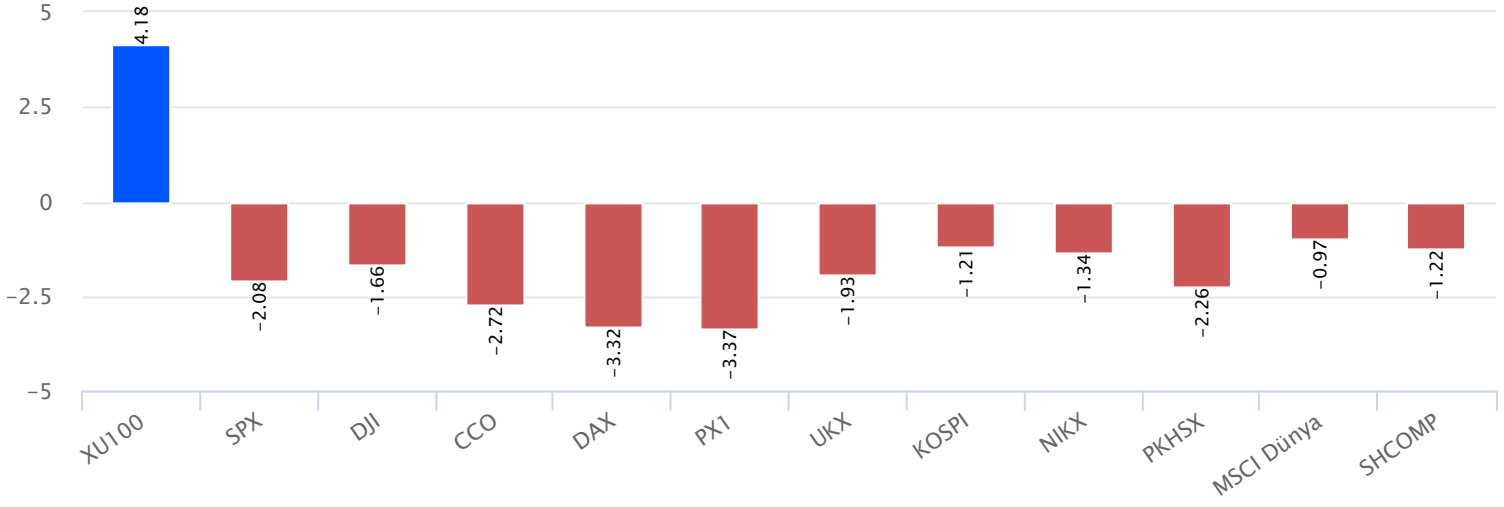
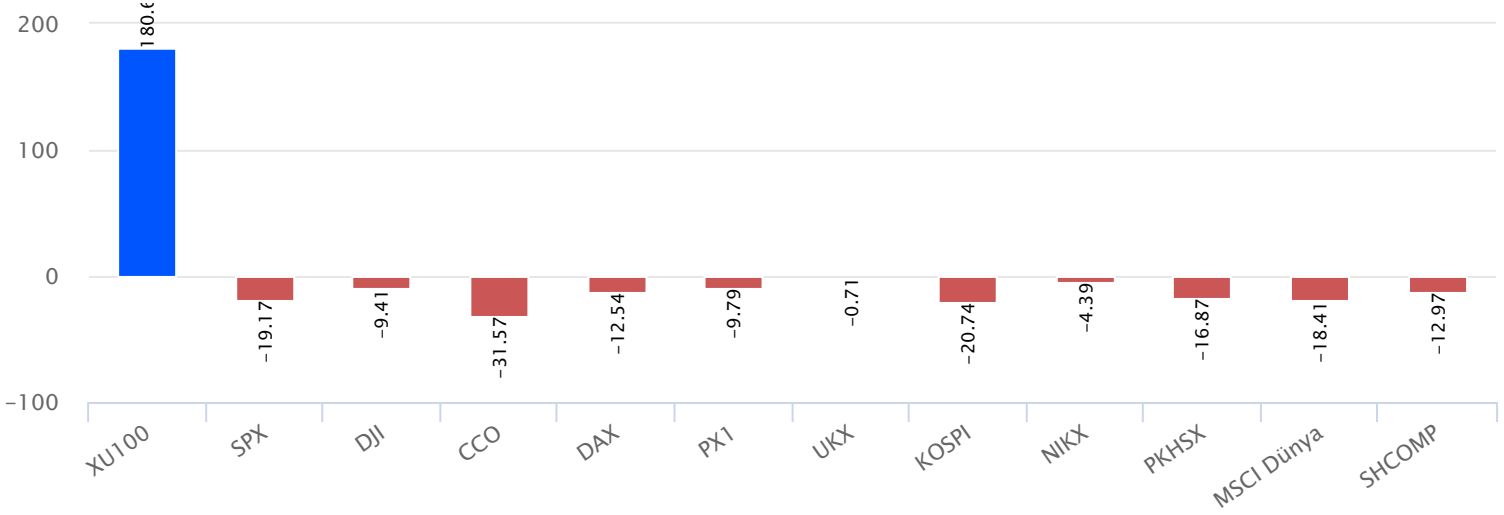
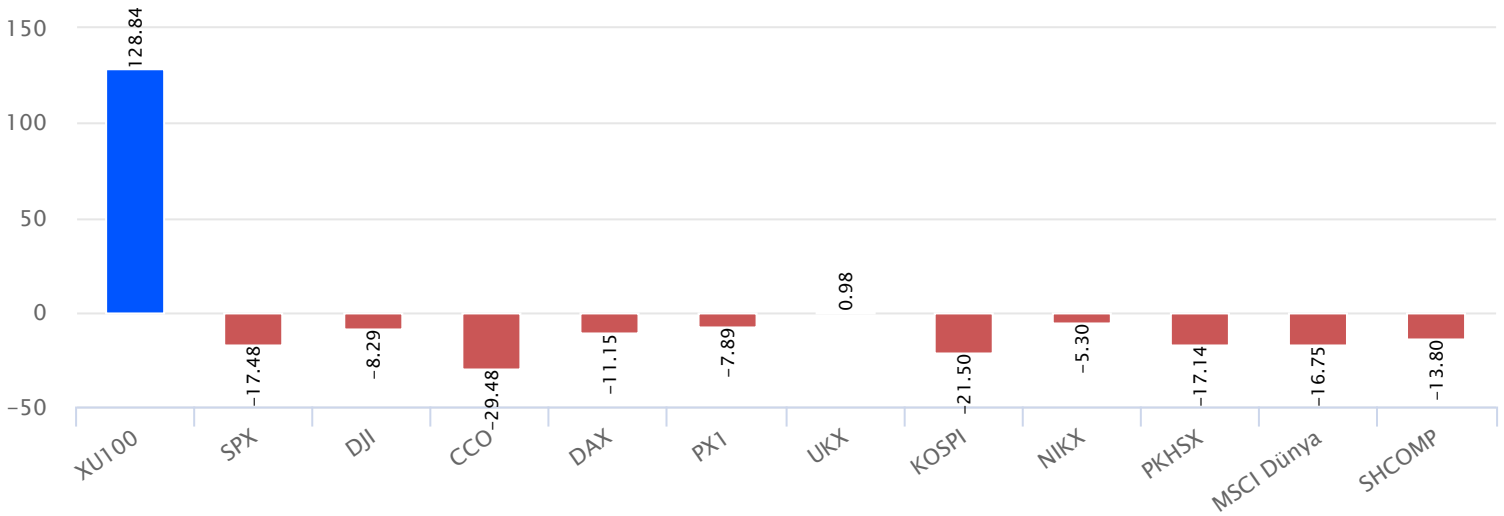
Hisse	Haftalık Bazda Hacim Değişimi (%)	Haftalık İşlem Hacmi	Haftalık Kapanış	F/K PD/DD	21 Günlük Ort.	50 Günlük Ort.	100 Günlük Ort.	200 Günlük Ort.	500 Günlük Ort.		
VAKBN	278.99	1,420,287,501.99	26.21	12.52	5.06	0.98	10.09	9.23	8.20	6.06	4.70
GESAN	221.71	290,029,556.80	-0.22	277.00	60.82	25.87	255.59	207.76	139.32	84.04	
ISFIN	199.24	111,659,445.91	0.00	8.34	8.27	2.15	8.78	8.52	7.74	5.65	4.24
SKBNK	154.97	548,303,018.26	20.30	3.20	4.73	1.40	2.68	2.30	2.72	1.93	1.47
GARAN	135.41	1,142,496,029.20	6.99	28.76	2.87	0.92	26.74	25.11	22.97	18.42	12.99
HALKB	108.88	1,380,283,369.21	37.58	14.24	6.94	0.94	10.56	9.30	8.52	6.85	5.65
SAHOL	98.56	2,527,557,545.98	-1.70	39.42	2.48	0.99	39.96	36.10	30.87	24.89	16.29
TCELL	95.27	1,192,679,419.16	8.28	35.06	11.97	3.02	33.75	29.98	25.33	22.34	18.31
SNGYO	95.14	406,633,311.11	9.54	3.56	5.90	1.63	3.23	4.23	4.35	4.63	3.37
YKBNK	94.11	2,380,893,411.49	3.52	11.75	2.55	0.88	11.47	10.24	8.51	6.48	4.24
BRYAT	93.90	182,040,351.40	6.45	1,217.10	37.32	3.91	1,100.38	906.73	701.41	541.18	447.54
DEVA	92.50	43,546,427.75	7.55	60.55	7.52	3.41	54.91	48.34	41.65	37.18	31.21
OYAKC	91.11	273,813,781.18	5.17	20.54	12.85	5.28	19.57	17.74	15.98	13.59	9.92
ISGYO	90.49	279,662,322.14	9.04	10.01	6.41	1.70	9.41	8.22	11.77	12.25	6.36
KCHOL	90.47	1,406,566,980.65	5.17	72.20	3.83	1.48	69.14	62.47	54.27	46.06	32.27

\*Haftalık Bazda Hacim Değişimi altında son hafta gerçekleşen toplam işlem hacminin bir önceki haftanın toplam işlem hacmine göre değişimini vermektedir.

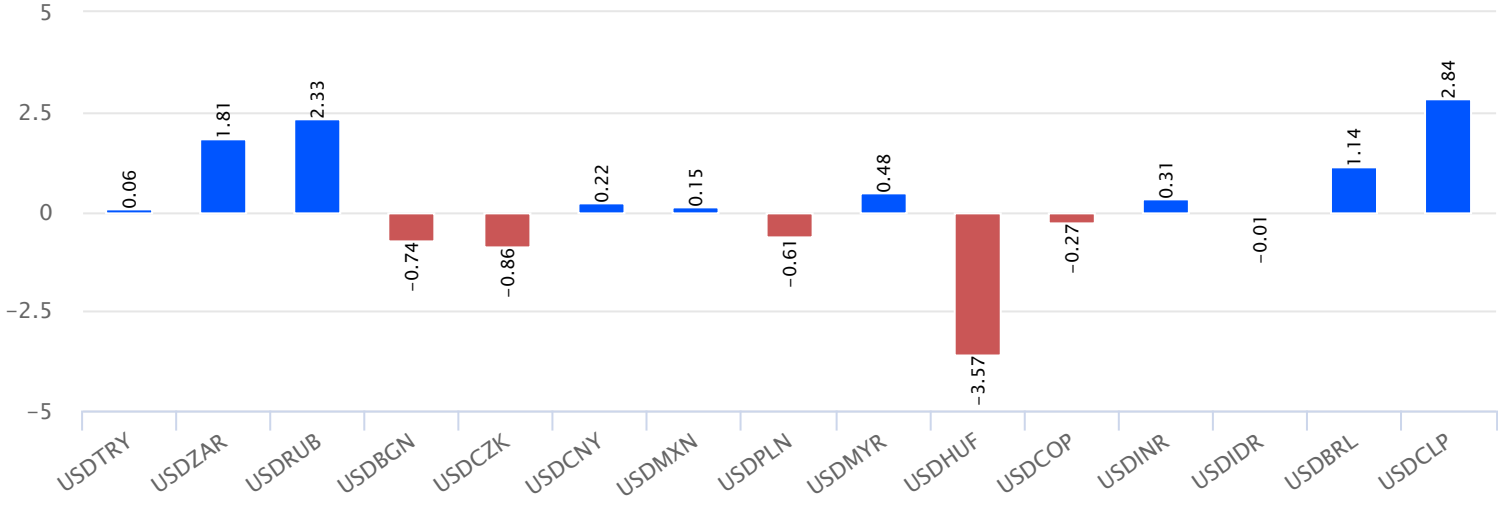
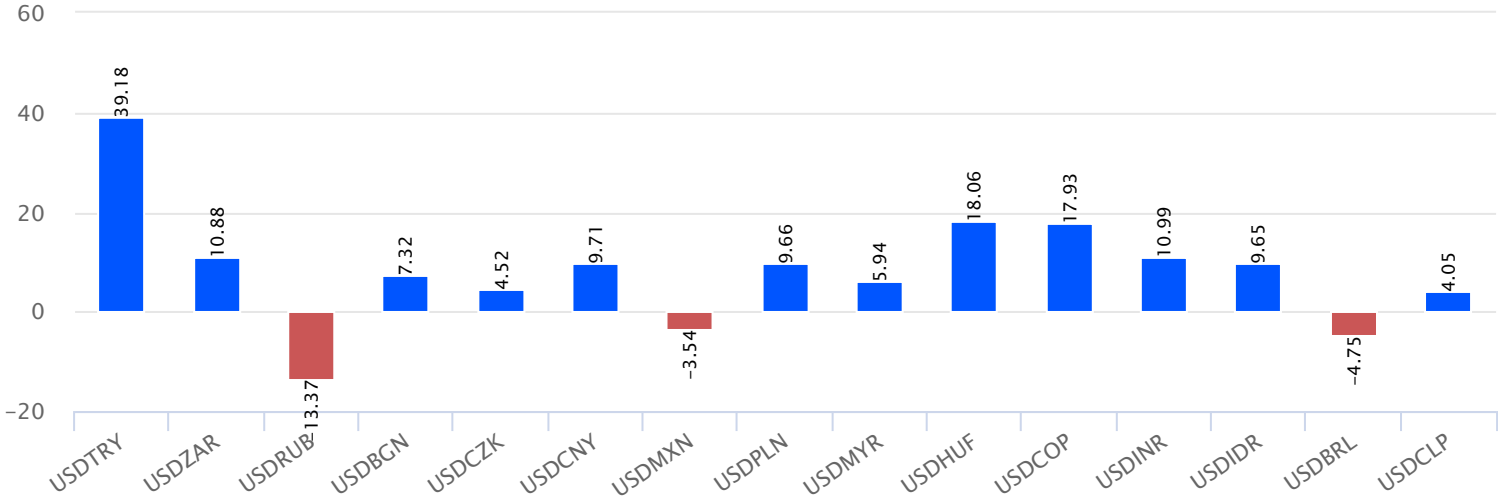
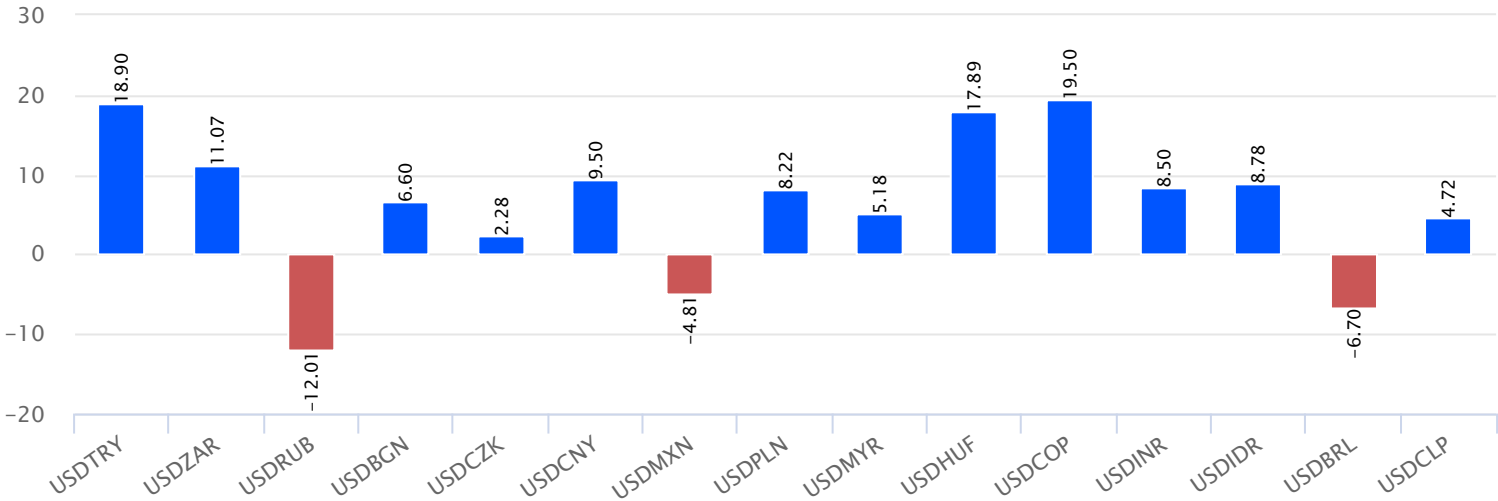
## BIST-100 Endeksinde Geçen Hafta İşlem Hacmi Düşen ilk 15 Hisse

Hisse	Haftalık Bazda Hacim Değişimi (%)	Haftalık İşlem Hacmi	Haftalık Kapanış	F/K Pd/DD	21 Günlük Ort.	50 Günlük Ort.	100 Günlük Ort.	200 Günlük Ort.	500 Günlük Ort.		
ALKIM	-48.04	136,462,690.28	-4.95	39.90	10.06	6.05	41.25	39.79	33.65	27.71	20.88
KARTN	-45.36	104,402,575.60	-4.07	101.30	8.79	5.52	101.95	93.58	83.76	73.10	64.03
ODAS	-28.61	1,098,133,865.08	-8.65	11.20	6.68	2.70	11.46	9.95	7.49	4.99	3.12
TAVHL	-26.43	646,927,300.40	1.99	89.90	22.01	1.45	87.01	81.89	72.98	58.66	39.45
BAGFS	-25.18	108,800,913.10	-2.16	43.44	9.66	5.03	43.56	39.18	30.31	23.10	14.83
GENIL	-23.86	174,394,371.32	0.62	45.24	17.47	7.46	42.14	33.79	28.67	23.22	
PRKAB	-23.08	79,380,427.20	-0.58	37.74	49.05	14.27	36.83	33.37	28.88	31.18	26.82
TUPRS	-22.86	4,062,702,492.70	3.16	451.20	5.03	2.73	464.77	420.11	367.71	305.64	195.71
HEKTS	-21.83	515,496,585.54	-1.34	38.18	127.48	48.19	37.83	34.22	24.73	16.72	8.68
KONTR	-21.60	362,710,743.40	-14.61	162.50	127.48	68.92	175.23	141.93	92.80	60.49	32.27
NUGYO	-21.28	88,426,246.84	-2.09	7.95	11.04	4.02	7.70	6.64	5.79	5.47	9.12
SMRTG	-19.97	850,040,285.70	-13.28	99.55	158.68	46.40	111.30	93.25	57.89		
ISDMR	-19.91	59,500,429.46	0.80	32.76	12.98	1.85	32.38	29.15	27.09	26.45	18.03
YATAS	-19.87	104,682,943.66	-0.52	34.72	10.90	4.10	30.55	24.53	20.52	16.62	14.62
JANTS	-18.38	114,630,216.20	-1.18	134.00	17.33	8.59	140.12	118.98	99.22	86.25	75.55

\*Haftalık Bazda Hacim Değişimi altında son hafta gerçekleşen toplam işlem hacminin bir önceki haftanın toplam işlem hacmine göre değişimini vermektedir.

Dünya Borsaları Haftalık Değişim %Dünya Borsaları Yılbaşına Göre Değişim %Dünya Borsaları 52 Haftalık Fark %



Para Birimleri Haftalık Değişim %Para Birimleri Yılbaşına Göre Değişim %Para Birimleri 52 Haftalık Değişim %

**Gedik Yatırım Menkul Değerler A.Ş. - Yatırım Danışmanlığı Birimi****E-Posta** : gyd@gedik.com**Adres** : Altayçeşme Mahallesi, Çamlı Sokak, No: 21, Kat: 10-11,12, 34843 Maltepe/İstanbul**Tel** :(0216) 453 0053**Yatırım Danışmanlığı Birimi**

Üzeyir DOĞAN	Yatırım Danışmanlığı Müdürü	uzeyirdogan@gedik.com
Mesut KURT	Müdür	mkurt@gedik.com
Onurcan BAL	Müdür Yardımcısı	obal@gedik.com
Eda KARADAĞ	Müdür Yardımcısı	eda.karadag@gedik.com
Betül ASILKAN	Yatırım Danışmanı	betul.asilkan@gedik.com
Yılmaz ALTUN	Yatırım Danışmanı	yilmaz.altun@gedik.com
Elif KAYA	Uzman	ekaya@gedik.com

**YASAL UYARI**

Burada yer alan bilgiler Gedik Yatırım tarafından bilgilendirme amacıyla hazırlanmıştır. Yatırım sinyal, bilgi, yorum ve tavsiyeleri yatırım danışmanlığı kapsamında değildir. Yatırım danışmanlığı hizmeti; aracı kurumlar, portföy yönetim şirketleri, mevduat kabul etmeyen bankalar ile müşteri arasında imzalanacak yatırım danışmanlığı sözleşmesi çerçevesinde sunulmaktadır. Burada yer alan sinyal, yorum ve tavsiyeler, herhangi bir yatırım aracının alım satım önerisi ya da getiri vaadi olarak yorumlanmamalıdır. Bu görüşler mali durumunuz ile risk ve getiri tercihlerinize uygun olmayabilir ve sadece burada yer alan bilgilere ve sinyallere dayanarak yatırım kararı verilmesi beklentilerinize uygun sonuçlar doğurmayabilir. Burada yer alan sinyaller, fiyatlar, veriler ve bilgilerin tam ve doğru olduğu garanti edilemez; içerik, haber verilmeksizin değiştirilebilir. Tüm sinyal ve veriler, Gedik Yatırım tarafından güvenilir olduğuna inanılan kaynaklardan alınmıştır. Bu sinyal ve kaynakların kullanılması nedeni ile ortaya çıkabilecek hatalardan ve zararlardan Gedik Yatırım sorumlu değildir.

**Genel Müdürlük**

Altayçeşme Mah. Çamlı Sok. Ofis Park Maltepe No:21/4 Kat:10-11-12 Maltepe/İstanbul/Türkiye  
Tel: (0216) 453 00 00 (pbx) Faks: (0216) 377 11 36

**Alanya**

Şekerhane Mah. 1100 Sok. No: 9 / 206 Alanya / ANTALYA Tel: (0242) 519 23 17 (pbx)  
Faks: (0242) 513 93 81

**Adana-Seyhan**

Çınarlı Mah. Ziyapaşa Bulvarı No: 78 Güneş Ziyapaşa İş Merkezi Kat :5 No :504  
Seyhan/ADANA Tel: (0322) 355 03 50 (pbx) Faks: (0322) 290 35 18

**Ankara - Çankaya**

Simon Bolivar Cad. No: 8/6 Çankaya/ANKARA Tel: (0312) 438 27 00 (pbx) Faks: (0312)  
438 27 47

**Ankara - Kızılay**

Mustafa Kemal Mah. 2157 Sk. Dış Kapı No : 2 İç Kapı No : 11 Çankaya/ ANKARA Tel: (0312)  
232 09 49 (pbx) Faks: (0312) 232 09 49

**Antalya**

Tahıl Pazarı Mah.404 Sok. Hafız Ahmet Bedestenli No: 5/29-30 ANTALYA Tel: (0242) 248  
35 20 (pbx) Faks: (0242) 244 29 10

**Aydın**

Hasanefendi-Ramazan Paşa Mah. İstiklal Cad. Dış Kapı No : 23 İç Kapı No : 1 Efeler/AYDIN Tel:  
(0256) 999 17 87 (pbx) Faks:

**Aydın - Kuşadası**

Türkmen mah. Atatürk Bulvarı Belvü Sitesi C Blok Kat 2 Daire 3 Kuşadası /AYDIN Tel:  
(0256) 618 44 77 (pbx) Faks: (0256) 618 44 91

**Aydın - Nazilli**

Altıntaş Mah. İstasyon Bulvarı No:19 Kat:4 Daire:12 Nazilli / AYDIN Tel: (0256) 314 15 98 (pbx)  
Faks: (0256) 315 88 52

**Bağdat Caddesi Private**

Caddebostan Mah. Kantarcı Rıza Sk. Dış Kapı No:1 K:4 İç Kapı No:8 Kadıköy /  
İSTANBUL Tel: (0216) 453 01 93 (pbx) Faks: (0216) 411 23 54

**Balıkesir**

Eski Kuyumcular Mah. Anafartalar Cad. Acarlar İş Merkezi Dış Kapı No : 23 İç Kapı No : 1  
Karesi - BALIKESİR Tel: (0266) 999 12 40 (pbx) Faks:

**Bandırma**

Dere Mah. Ordu Cad. Kapı No:3 İç Kapı No:2 Bandırma/ BALIKESİR Tel: (0226) 999 10  
75 (pbx) Faks:

**Bodrum**

Çırkan Mah. Atatürk Bul. No: 16 C - İç Kapı Muğla/ BODRUM Tel: (0252) 316 32 70 (pbx) Faks:  
(0252) 316 92 70

**Bursa**

Fethiye Mah. Sanayi Cad., Corner Plus İş Merkezi No:263 Kat:2 D:22/26 Nilüfer/BURSA  
Tel: (0224) 220 51 50 (pbx) Faks: (0224) 220 50 99

**Bursa - Nilüfer**

Oduluk Mah. Liman Cad. No:7 Nilüfer / BURSA Tel: (0224) 275 35 50 (pbx) Faks: (0224) 451  
79 66

**Çanakkale**

Kemalpaşa Mah. Şair Ece Ayhan Meydanı Dış Kapı No: 22 Kat: 2 İç Kapı No:2 Merkez /  
ÇANAKKALE Tel: (0286) 999 17 02 (pbx) Faks:

**Çorlu**

Zafer Mah. Cumhuriyet Bulvarı Dış Kapı No:9T1 İç Kapı No:114 Çorlu TEKİRDAĞ Tel: (0282)  
888 96 20 (pbx) Faks:

**Çorum - Merkez**

Yavruturna Mah. 1. Maliye Sok. No: 1 Kat: 4 D: 22 Çorum Tel: (0364) 211 11 45 (pbx)  
Faks: (0364) 201 05 63

**Denizli - Merkez**

Saraylar Mah. İkinci Ticari Yol Sok. No: 32 Kat: 4 DENİZLİ Tel: (0258) 263 80 15 (pbx) Faks:  
(0258) 241 91 01

**Edirne - Merkez**

Sabuni Mah. Banka Aralığı Sok. Kardeşler İş Merkezi No:10/19 Merkez/EDİRNE Tel:  
(0284) 212 25 30 (pbx) Faks: (0284) 213 37 78

**Elazığ - Merkez**

Yeni Mah. Gazi Cd. No: 28/3 ELAZIĞ Tel: (0424) 233 28 01 (pbx) Faks: (0424) 233 27 35

**Eskişehir - Merkez**

Akarbaşı Mah. Atatürk Bulvarı No : 77 A Odunpazarı / ESKİŞEHİR Tel: (0222) 230 09 08  
(pbx) Faks: (0222) 220 37 02

**Etiler Private**

Etiler Mah. Yıldız Çiçeği Sok. No:11 Beşiktaş/İstanbul Tel: (0212) 999 50 11 (pbx) Faks:

**İstanbul - Ataşehir**

Barbaros Mah. İhlamur Bulvarı Sarkaç Sok. Ağaaoğlu My Prestige No:1 D: 12-13  
Ataşehir/İSTANBUL Tel: (0216) 560 37 00 (pbx) Faks: (0216) 688 67 86

**İstanbul - Bakırköy**

Cevizlik Mah. Muhasebeci Sok. Neşe Han No: 1 Kat:3 Bakırköy/İSTANBUL Tel: (0212) 660 85  
25 (pbx) Faks: (0212) 570 03 03

**İstanbul - Kapalıçarşı**

Kürkçüler Sk. No: 25 Eminönü/Kapalıçarşı/İSTANBUL Tel: (0212) 513 40 01 (pbx) Faks:  
(0212) 527 16 86

**İstanbul - Maltepe**

Bağlarbaşı Mah. Bağdat Caddesi. Gedik İş Merkezi A Blok No: 414 Kat: 2 Daire: 22 İSTANBUL  
Tel: (0216) 399 00 42 (pbx) Faks: (0216) 399 18 17

**İstanbul - Tophane**

Necatibey Cad. Alipaşa Degirmen Sok. No: 24 34425 Tophane/Karaköy/ İSTANBUL Tel:  
(0212) 251 60 06 (pbx) Faks: (0212) 293 49 03

**İstanbul - Ümraniye**

İnkılap Mah. Küçüksu Cad. Çeşminaz Sok. NO:2/7 Kat:3 Ümraniye Tel: (0216) 461 33 90 (pbx)  
Faks: (0216) 328 10 32

**İzmir - Alsancak**

Cumhuriyet Bulvarı Arpacioğlu Apt. No:139 Kat:3 Alsancak İZMİR Tel: (0232) 465 10 20  
(pbx) Faks: (0232) 464 66 22

**Karabük - Merkez**

Bayır Mah. Menderes Cad. Çebioğlu Twin Towers B Blok Dış Kapı No :2 İç Kapı No : 107  
Merkez / Karabük Tel: (0370) 502 15 90 (pbx) Faks: (0370) 502 15 93

**Kayseri**

Hunat MAH. Postalar Geçidi Sok. No:1 / 206 Tel: (0352) 221 36 29 (pbx) Faks: (0352)  
221 48 27

**Kocaeli - Gebze**

Hacı Halil Mah. Hükümet Cad. No: 95 Gebze/KOCAELİ Tel: (0262) 642 34 00 (pbx) Faks: (0262)  
641 82 01

**Konya - Selçuklu**

Beyazıt Mahallesi, Hüsnü Aşk Sok. Bezirci İş Merkezi Kat:4 D:403 Selçuklu / KONYA Tel:  
(0332) 238 59 60 (pbx) Faks: (0332) 238 59 75

**Malatya - Battalgazi**

Büyük Hüseyin Bey Mah. Atatürk Cad. Anadolu İş Merkezi K: 3 No: 23 D: 9-10-11 Battalgazi /  
MALATYA Tel: (0422) 325 62 67 (pbx) Faks: (0422) 322 23 72

**Manisa - Merkez**

Anafartalar Mah. Mustafa Kemal Paşa Cad. Kamil Menteş Apt. No: 34/1 MANİSA Tel:  
(0236) 239 42 98 (pbx) Faks: (0236) 239 43 02

**Mersin - Akdeniz**

Mahmudiye Mah. Atatürk Cad. Adil Kanun İş Hanı Kat: 2 Akdeniz / MERSİN Tel: (0324) 238 18  
18 (pbx) Faks: (0324) 231 22 52

**Muğla - Fethiye**

Babataşı Mah. 774. Sok. No.2 Fethiye / Muğla Tel: (0252) 612 07 60 (pbx) Faks: (0252)  
612 36 46

**Sakarya - Adapazarı**

Tiğçılar Mah. Yenicami Sok. Dış Kapı No:5 İç Kapı No: 201 Adapazarı- Sakarya Tel: (0264) 279  
83 89 (pbx) Faks: (0264) 281 03 88

**Samsun - İlkadım**

Kale Mah. Kaptanağa Sok. No: 18/41 Mecit Turan İş Merkezi İlkadım- Samsun Tel:  
(0362) 431 63 43 (pbx) Faks: (0362) 431 33 89

**Trabzon - Ortahisar**

Kemerkaya Mah. K.Maraş Cad. Ticaret Mektep Sk. Ustaömeroğlu İş Merkezi No: 9/9  
Ortahisar/TRABZON Tel: (0462) 326 09 97 (pbx) Faks: (0462) 326 38 67

**Uşak - Merkez**

İsmetpaşa Cad. No: 63 K: 2 Mavi Plaza UŞAK Tel: (0276) 227 27 44 (pbx) Faks: (0276)  
227 27 37

**Zonguldak - Ereğli**

Müftü Mahallesi Süheyla Erel Sokak. No:2/1 Ay City İş Merkezi 7. Kat Ofis No:85 Karadeniz  
Ereğli / ZONGULDAK Tel: (0372) 329 10 00 (pbx) Faks: (0372) 316 66 30