

## Piyasa Gündemi

**ABD**

Küresel piyasalar Fed'in politika görünümüne ilişkin sinyaller için önemli ABD ekonomik verilerini beklerken New York'tan gelen zayıf üretim verilerinin ardından 10 yıllık Hazine getirilerindeki düşüş, altın gibi faiz getirisi sağlamayan varlıkların cazibesini artırdı. Dolar %0,2 düştü ancak son zirvelerin yakınında kaldı. Yatırımcılar CME verilerine göre Kasım ayında Fed'in 25 baz puanlık bir faiz indirimine %90 ihtimalle ana senaryo olarak fiyatlıyor. Bu hafta ABD perakende satışları, endüstriyel üretim ve işsizlik başvuruları raporları yakından izlenecek. Borsa cephesinde ise Wall Street dün çip üreticilerinde geniş çaplı bir satış dalgasına yol açan ASML'nin zayıf kazançları ve enerji hisselerini baskı altına alan petrol fiyatlarındaki keskin düşüş nedeniyle keskin bir düşüşle kapandı.

S&P 500 %0,7 düştü, Nasdaq 100 %1,2 değer kaybetti ve Dow 324 puan düştü. ASML hisseleri, şirketin görünümünü düşürmesi ile %16,5 düştü. AML'deki satış dalgasıyla sektör rakipleri Nvidia (-%4,5), Broadcom (-%3,5), AMD (-%5,2) ve Intel (-%3,3) gibi diğer çip üreticileri de baskı altında kaldı. Enerji tarafında, petrol fiyatlarındaki keskin düşüşün ardından Exxon Mobil (-%3) ve Chevron (-%2,7) düşüş yaşadı. Ayrıca, UnitedHealth daha zayıf bir kazanç tahmini yayınladıktan sonra %8,2 düştü. Buna karşılık, Bank of America, beklenenden daha güçlü üçüncü çeyrek karları ve geliri bildirdikten sonra %0,5 oranında değer kazandı. Apple, iPhone 16 lansmanı ile desteklenen Apple'ın önceki modellerine yönelik güçlü talebi gösteren raporların ardından 237,49\$'lık tüm zamanların en yüksek günlük zirvesine ulaştıktan sonra %1,1 oranında kazanımla günü sonlandırdı.

**Euro Bölgesi**

Avrupa hisseleri Salı gününü ABD borsalarına paralel şekilde negatif bölgede tamamladı. Stoxx 50 %2'den fazla düşerken Stoxx 600 %0,7 düştü. Finansalları beklenenden düşük gelen ve 2025 satış projeksiyonlarının piyasayı tatmin etmemesi ile Hollandalı çip üreticisi ASML'nin %15,6'lık düşüşüyle teknoloji hisseleri %6,4 ile büyük bir düşüş yaşadı. Petrol ve gaz hisseleri de petrol fiyatlarındaki keskin düşüşün ardından %3,2 düştü. Öte yandan, medya hisseleri %1,5 yükseldi ve telekom hisseleri. %4'lük satış düşüşüne rağmen kazanç beklentilerini aşan İsveçli Ericsson'un %10,8'lik artışıyla desteklendi %2 oranında değer kazandı. İngiliz inşaat sektörü şirketi Bellway, beklenenden iyi sonuçlar bildirdikten ve gelecek mali yıl için artan çıktı tahmin ettikten sonra %8,3 yükseldi.

**Türkiye**

Yurt içinde, Hazine ve Maliye Bakanı Mehmet Şimşek konuşmasında, enflasyonun düştüğünü, cari açığa önemli bir aşamada olunduğunu, hizmet enflasyonunun zamanla gelirler politikasına daha iyi bir tepki vereceğini ve önümüzdeki dönem bu katılığı kıracaklarını belirtti. IMF-Dünya Bankaları toplantılarında, ABD Hazine Bakanıyla görüşme yapacaklarını, ABD'de önemli bankalarla bir araya geleceklerini de ekledi.

## Bugün Açıklanacak Önemli Veriler

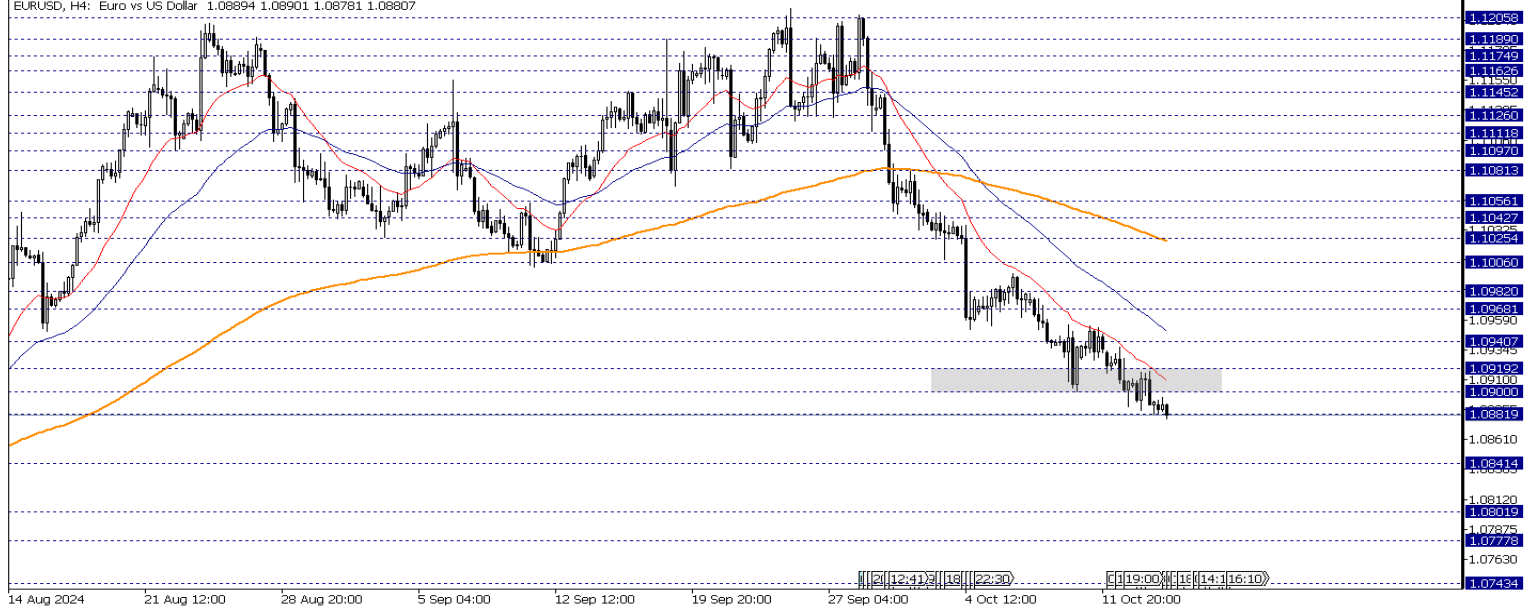
Saat	Ülke	Önemi	Açıklanacak Veriler	Beklenti	Önceki
09:00	İngiltere	***	TÜFE (Aylık/Yıllık)		0,30%/2,20%
10:00	Türkiye	**	Konut Fiyat Endeksi (Aylık)		0,036
15:30	ABD	**	İthalat Fiyat Endeksi (Aylık/Yıllık)		-0,30%/0,80%
21:40	Euro B.	***	ECB Başkanı C. Lagarde'nin Konuşması		

## EUR/USD

Dolar endeksindeki güçlenme karşısında gerilemeye devam eden EURUSD paritesinde yükseliş beklentisi için 1,0900 – 1,0919 bölgesinin aşılması gerekebilir. 1,0919 direnci altındaki baskılı görünümün devamında 1,0819 – 1,0841 seviyeleri destek olarak takip edilebilir. Olası toparlanmalarda 1,0900 – 1,0919 bölgesi üzerindeki kapanışla 1,0940 – 1,0968 seviyelerine doğru yükselişler izlenebilir. Gün içi teknik seviyeler olarak;

**Destekler:** 1,0881 – 1,0841 – 1,0809

**Dirençler:** 1,0990 – 1,0917 – 1,0940

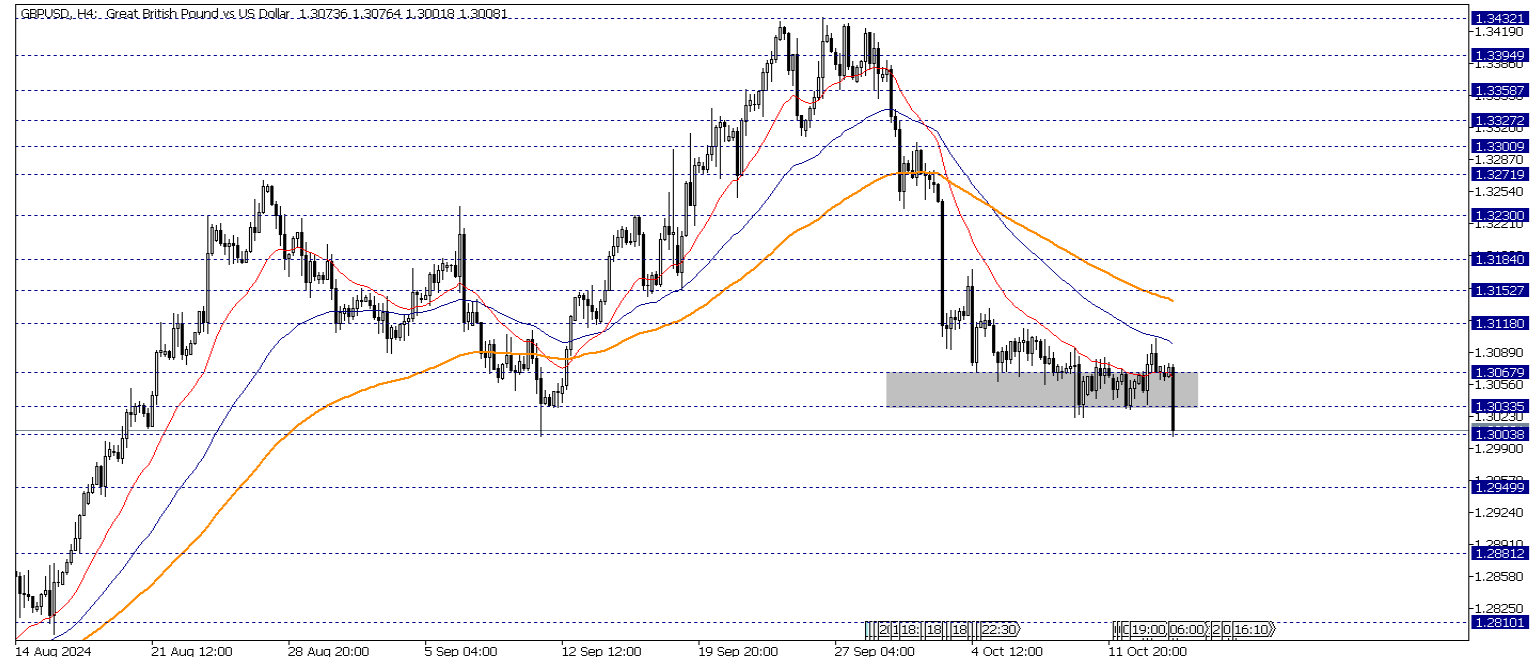


## GBP/USD

İngiliz sterlini, İngiltere'ye ilişkin yeni işgücü verilerinin İngiltere Merkez Bankası'nın borçlanma maliyetlerini düşürmeye devam edeceğine dair beklentileri güçlendirmesinin ardından yaklaşık bir ayın en düşük seviyesi olan 1,31 doların altına geriledi. GBPUSD paritesinde teknik olarak 1,3033 – 1,3067 bölgesini takip ediyoruz. Pozitif beklenti için paritenin bölge üzerinde kalıcılık sağlaması beklenebilir. Bölge altındaki hareketlerde düşüşlerin devam etmesi beklenebilir. Gün içi teknik seviyeler olarak;

**Destekler:** 1,3003- 1,2949 – 1,2881

**Dirençler:** 1,3033 – 1,3067 – 1,3118

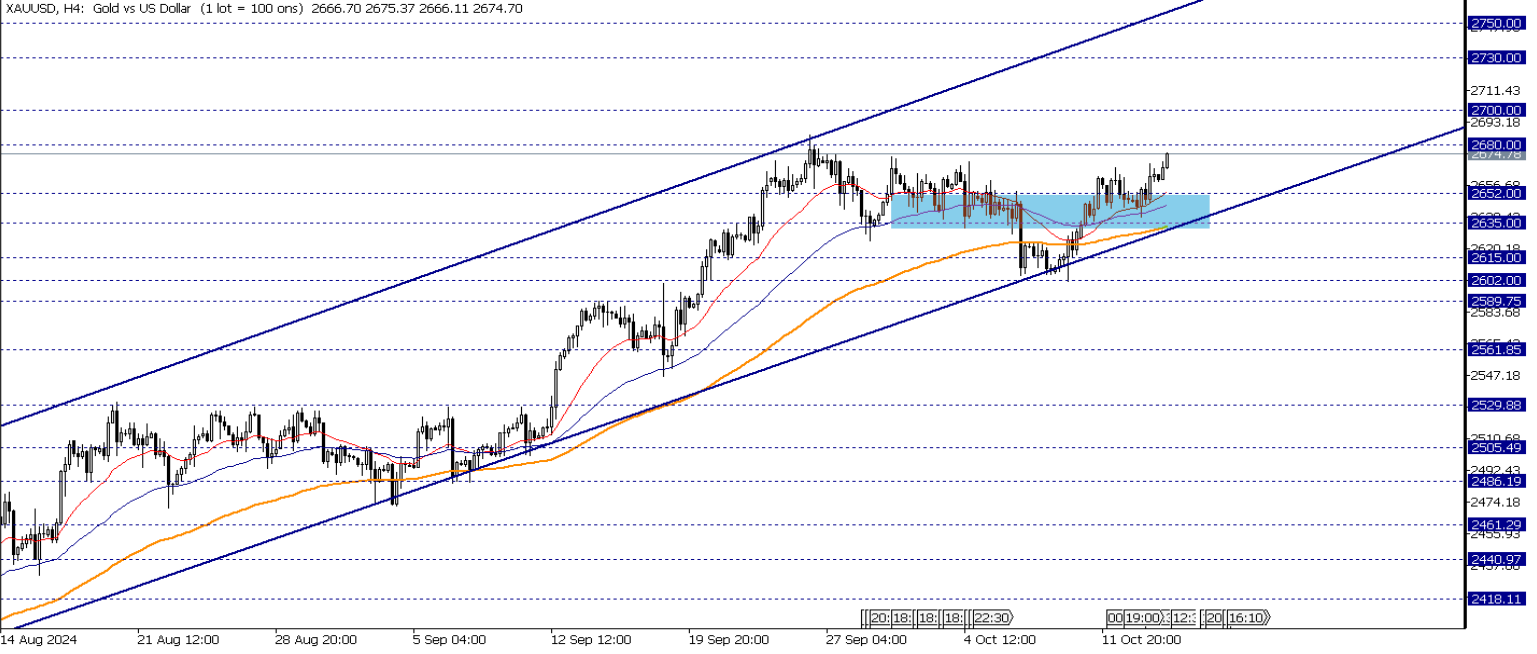


## XAU/USD

Ons altında teknik olarak 2635 – 2652 bölgesini takip ediyoruz. Bölge üzerindeki hareketlerde yükselişin devam etmesi beklenebilir. Yükselişlerde 2680 – 2700 seviyelerine doğru yükselişler izlenebilir. Olası düşüşlerde 2635 desteğinin aşağı yönde kırılması ile 2615–2602 desteklerine doğru düşüşler izlenebilir. Gün içi teknik seviyeler olarak;

**Destekler:** 2652 – 2635 - 2615

**Dirençler:** 2680 – 2700 - 2730

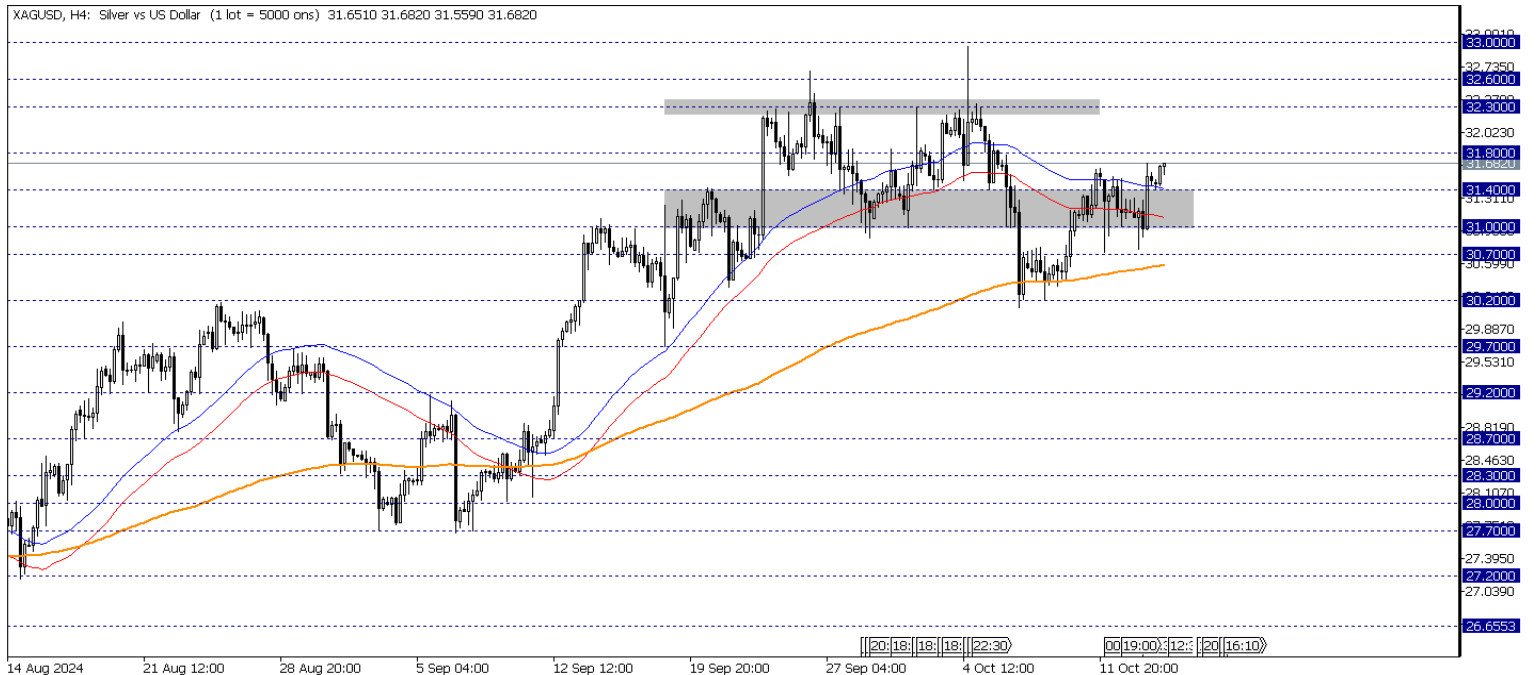


## XAG/USD

Gümüş teknik olarak 5 periyotluk Envelopes göstergesinden destekle 31,00 – 31,40 bölgesi üzerinde seyrettiği sürece yükseliş beklentisi ön planda kalmaya devam ediyor. Olası kar satışlarında 31,00 desteğinin aşağı yönde kırılması ile 30,70 – 30,20 seviyelerine doğru sarkmalar izlenebilir. Gün içi teknik seviyeler;

**Destekler:** 31,40 - 31,00 – 30,70

**Dirençler:** 31,80 – 32,30 – 32,60

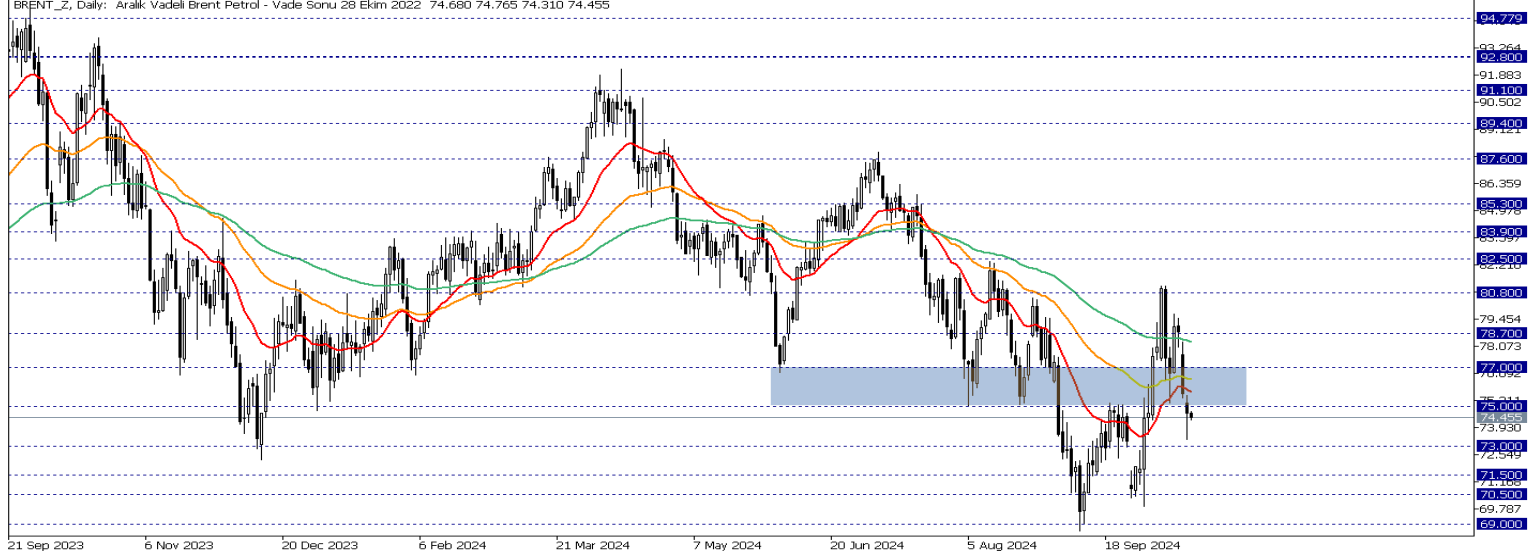


## Brent Petrol

Brent ham petrol vadeli işlemleri, önceki seansta %4'ün üzerinde düşüşten sonra teknik bir toparlanma ile Çarşamba günü varil başına yaklaşık 74,5 dolara yükseldi nedeniyle oldu. İsrail'in misilleme saldırısının petrol tesisleri yerine İran askeri varlıklarını hedef alabileceği yönündeki raporların ardından arz kesintilerine ilişkin korkuların azalmasıyla petrol fiyatları Salı günü düştü. Petrolde teknik olarak 75,00 – 77,00 bölgesini takip ediyoruz. Yükseliş için ilgili bölge üzerinde kalıcılık görmek gerekebilir. 77,00 direncinin aşılması ile 78,70 – 80,80 seviyelerine doğru yükselişler izlenebilir. Düşüşlerin devamında 73,00 desteğinin kırılması ile 71,50 – 70,50 seviyeleri orta vadeli destek seviyeleri olarak takip edilebilir. Gün içi teknik seviyeler olarak ;

**Destekler:** 73,00 – 71,50 – 70,50

**Dirençler:** 75,00 – 77,00 – 78,70

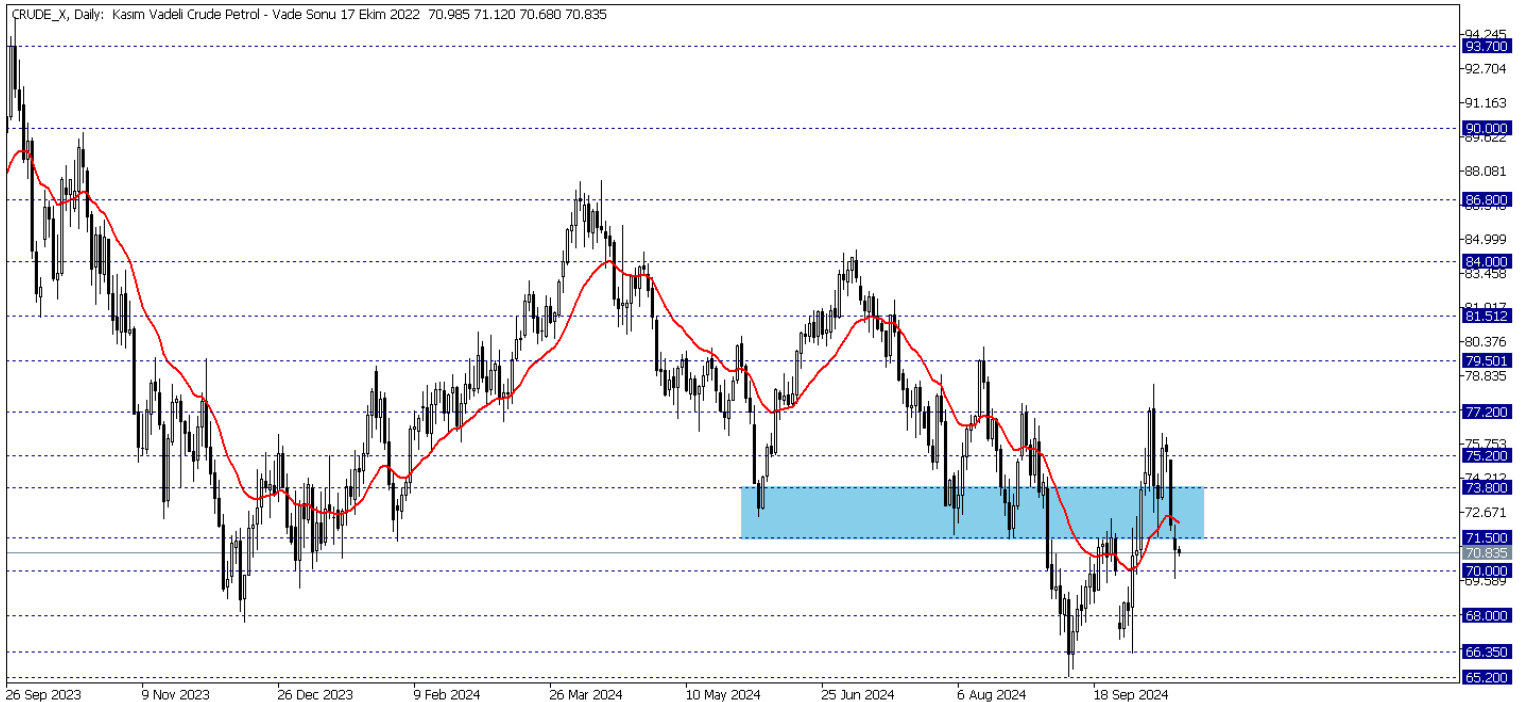


## Crude Petrol

Ham petrolde teknik olarak 71,50 – 73,80 bölgesini takip ediyoruz. Bölge altında düşüşlerin sürmesi beklenebilir. Olası toparlanmalarda yukarı yönlü görünüm için 73,80 direnci üzerinde kalıcılıkla 77,20 – 79,50 seviyeleri hedeflenebilir. 71,50 desteği altındaki hareketlerde 70,00 – 68,00 seviyeleri destek olarak takip edilebilir. Gün içi teknik seviyeler olarak ;

**Destekler:** 70,00 – 68,00 – 66,35

**Dirençler:** 71,50 – 73,80 – 75,20

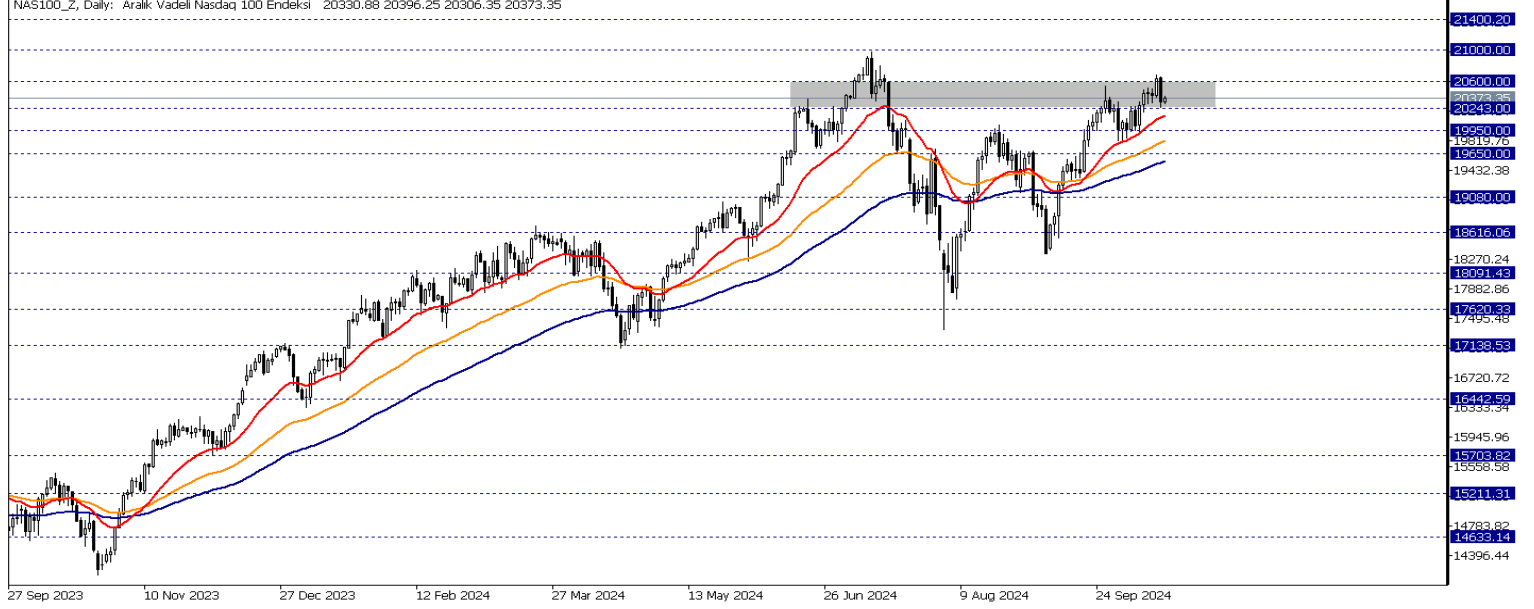


## Nasdaq Yakın Vade

Nasdaq endeks vadeli kontratında orta vadede teknik olarak 20243 - 20600 bölgesini takip ediyoruz. Yükselişin devam etmesi için ilgili bölge üzerinde kapanış görmek gerekebilir. 20600 direnci etrafındaki baskılanmada 20243 - 19950 seviyeleri destek olarak takip edilebilir. 20243 desteğinin aşağı yönde kırılması ile 19950 - 19650 desteğine doğru düşüşler hızlanabilir. Gün içi teknik seviyeler olarak;

**Destekler:** 20243 - 19950 - 19650

**Dirençler:** 20600 - 21000 - 21400

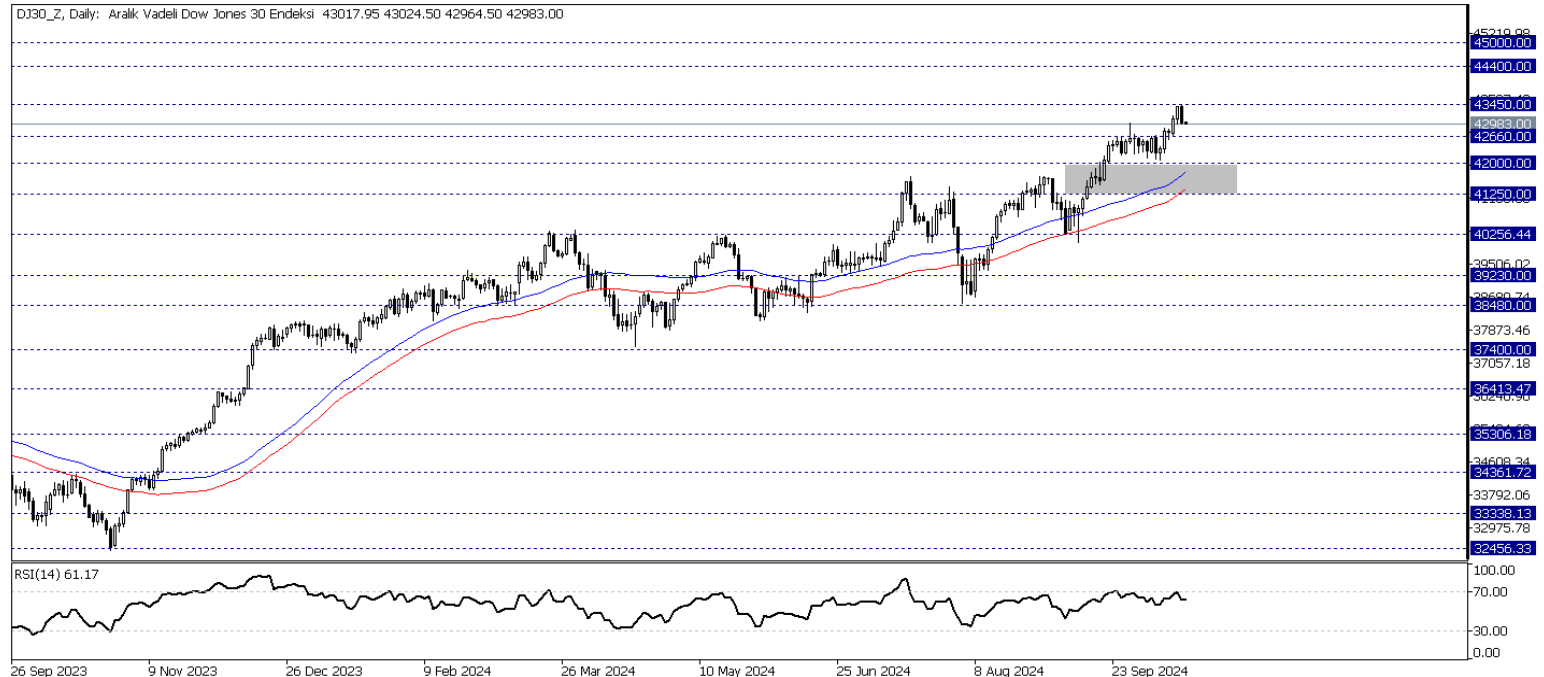


## Dow Jones Yakın Vade

DJ endeksi için kısa vadede teknik olarak 41250 - 42000 bölgesini takip ediyoruz. Endeks bölge üzerinde tutunmayı başardığı sürece yükselişin devam etmesi beklenebilir. Rekor seviyelerde hareket eden endeks için 43450 - 44400 seviyeleri direnç olarak takip edilebilir. Olası düşüşlerde 42660 desteğinin kırılması ile 42000 - 41250 seviyeleri destek olarak takip edilebilir.

**Destekler:** 42660 - 42000 - 41250

**Dirençler:** 43450 - 44400 - 45000



**Gedik Yatırım Menkul Değerler A.Ş. - Gedik Forex Birimi**

E-Posta : forex@gedik.com

Adres : Altayçeşme Mahallesi Çamlı Sokak Pasco Plaza No :21 İç Kapı No :45 Kat: 10-11,12, 34843 Maltepe/İstanbul

Tel : (0216) 453 01 20

**Forex Satış Birimi**

Mehmet Karakavuk	Müdür	(Dahili - 1921)	mehmet.karakavuk@gedik.com
Kaan Can	Yatırım Uzmanı	(Dahili - 1266)	kaan.can@gedik.com
Şahin Gülçen	Yatırım Uzmanı	(Dahili - 1320)	sahin.gulcen@gedik.com
Zeliha Avşar	Yatırım Uzmanı	(Dahili - 1411)	zeliha.avsar@gedik.com

**Gedik Yatırım Menkul Değerler A.Ş. - Yatırım Danışmanlığı Birimi**

E-Posta : gyd@gedik.com

Adres : Altayçeşme Mahallesi Çamlı Sokak Pasco Plaza No :21 İç Kapı No :45 Kat: 10-11,12, 34843 Maltepe/İstanbul

Tel : (0216) 453 00 53

**Yatırım Danışmanlığı Birimi**

Mesut KURT	Müdür	mesut.kurt@gedik.com
Eda KARADAĞ	Müdür Yardımcısı	eda.karadag@gedik.com
Onurcan BAL	Müdür Yardımcısı	onurcan.bal@gedik.com
Betül GEDİK	Yönetmen	betul.gedik@gedik.com
Ceren TABAN	Yönetmen	ceren.taban@gedik.com
Yılmaz ALTUN	Yatırım Danışmanı	yilmaz.altun@gedik.com
Elif KAYA	Uzman	elif.kaya@gedik.com

**YASAL UYARI**

Burada yer alan bilgiler Gedik Yatırım tarafından bilgilendirme amacıyla hazırlanmıştır. Yatırım sinyal, bilgi, yorum ve tavsiyeleri yatırım danışmanlığı kapsamında değildir. Yatırım danışmanlığı hizmeti; aracı kurumlar, portföy yönetim şirketleri, mevduat kabul etmeyen bankalar ile müşteri arasında imzalanacak yatırım danışmanlığı sözleşmesi çerçevesinde sunulmaktadır. Burada yer alan sinyal, yorum ve tavsiyeler, herhangi bir yatırım aracının alım satım önerisi ya da getiri vaadi olarak yorumlanmamalıdır. Bu görüşler mali durumunuz ile risk ve getiri tercihlerinize uygun olmayabilir ve sadece burada yer alan bilgilere ve sinyallere dayanarak yatırım kararı verilmesi beklentilerinize uygun sonuçlar doğurmayabilir. Burada yer alan sinyaller, fiyatlar, veriler ve bilgilerin tam ve doğru olduğu garanti edilemez; içtenlik, haber verilmeksizin değiştirilebilir. Tüm sinyal ve veriler, Gedik Yatırım tarafından güvenilir olduğuna inanılan kaynaklardan alınmıştır. Bu sinyal ve kaynakların kullanılması nedeni ile ortaya çıkabilecek hatalardan ve zararlardan Gedik Yatırım sorumlu değildir.